

İller Bankası A.Ş.

31 Mart 2026 Tarihinde Sona Eren
Hesap Dönemine Ait
Konsolide Olmayan Finansal Tablolar ve
Sınırlı Denetim Raporu

12 Mayıs 2026

*Bu rapor 2 sayfa bağımsız denetim raporu
ile 83 sayfa finansal tablo ve dipnotlarından
oluşmaktadır.*

İLLER BANKASI A.Ş
1 OCAK -31 MART 2026 HESAP DÖNEMİNE AİT
SINIRLI BAĞIMSIZ DENETİM RAPORU

İller Bankası Anonim Şirketi Yönetim Kurulu'na:

İller bankası Anonim Şirketi'nin ("Banka") 31 Mart 2026 Tarihli ilişikteki konsolide olmayan bilançosunun ve aynı tarihte sona eren üç aylık dönemine ait konsolide olmayan gelir tablosunun, konsolide olmayan özkaynaklar da muhasebeleştirilen gelir ve gider kalemlerine ilişkin tablonun, konsolide olmayan özkaynak değişim tablosunun ve konsolide olmayan nakit akış tablosu ile önemli muhasebe politikalarının özetinin ve diğer açıklayıcı dipnotların sınırlı denetimini yürütmüş bulunuyoruz. Banka yönetimi söz konusu ara dönem finansal bilgilerin 1 Kasım 2006 tarihli ve 26333 sayılı Resmi Gazete'de yayımlanan "Bankaların Muhasebe Uygulamalarına ve Belgelerin Saklanması İlişkin Usul ve Esaslar Hakkında Yönetmelik" ve Bankacılık Düzenleme ve Denetleme Kurulu tarafından bankaların hesap ve kayıt düzenine ilişkin yayımlanan diğer düzenlemeler ile Bankacılık Düzenleme ve Denetleme Kurumu (" BDDK ") genelge ve açıklamaları ve bunlar ile düzenlenmeyen konularda Türkiye Muhasebe Standardı 34 Ara Dönem Finansal Raporlama Standardı hükümlerini içeren; "BDDK Muhasebe ve Finansal Raporlama Mevzuatına uygun olarak hazırlanmasından ve gerçeğe uygun bir biçimde sunumundan sorumludur. Sorumluluğumuz, yaptığımız sınırlı denetime dayanarak söz konusu ara dönem finansal bilgilere ilişkin bir sonuç bildirmektir.

Sınırlı Denetimin Kapsamı

Yaptığımız sınırlı denetim, Sınırlı Bağımsız Denetim Standardı (SBDS) 2410 " Ara Dönem Finansal Bilgilerin, İşletmenin Yıllık Finansal Tablolarının Bağımsız Denetimini Yürüten Denetçi Tarafından Sınırlı Bağımsız Denetimine uygun olarak yürütülmüştür. Ara dönem finansal bilgilere ilişkin sınırlı denetim, başta finans ve muhasebe konularından sorumlu kişiler olmak üzere ilgili kişilerin sorgulanması ve analitik prosedürler ile diğer sınırlı denetim prosedürlerinin uygulanmasından oluşur. Ara dönem finansal bilgilerin sınırlı denetiminin kapsamı; Bağımsız Denetim Standartlarına uygun olarak yapılan ve amacı finansal tablolar hakkında bir görüş bildirmek olan bağımsız denetimin kapsamına kıyasla önemli ölçüde dardır. Sonuç olarak ara dönem finansal bilgilerin sınırlı denetimi, denetim şirketinin, bir bağımsız denetimde belirlenebilecek tüm önemli hususlara vakıf olabileceğine ilişkin bir güvence sağlamamaktadır. Bu sebeple, bir bağımsız denetim görüşü bildirmemekteyiz.

Sonuç

Sınırlı denetimimize göre, ilişikteki ara dönem konsolide olmayan finansal bilgilerin, İller Bankası A.Ş. nin 31 Mart 2026 tarihi itibarıyla finansal durumunun, finansal performansının ve aynı tarihte sona eren üç aylık döneme ilişkin nakit akışlarının BDDK Muhasebe ve Finansal Raporlama Mevzuatına uygun olarak tüm önemli yönleriyle gerçeğe uygun bir biçimde sunulmadığı kanaatine varmamıza sebep olacak herhangi bir husus dikkatimizi çekmemiştir.



Mevzuattan Kaynaklanan Diğer Yükümlülüklerle İlişkin Rapor

Sınırlı denetimimiz sonucunda, ilişkide sekizinci bölümde yer verilen ara dönem faaliyet raporunda yer alan finansal bilgilerin sınırlı denetimden geçmiş ara dönem konsolide olmayan finansal tablolar ve açıklayıcı notlarda verilen bilgiler ile tüm önemli yönleriyle tutarlı olmadığına dair herhangi bir hususa rastlanılmamıştır.

Ankara, 12.05.2026



REHBER BAĞIMSIZ DENETİM VE
YEMİNLİ MALİ MÜŞAVİRLİK A.Ş.
Sorumlu Denetçi/YMM
Adil ÖNER



İLLER BANKASI A.Ş.'NİN 31 MART 2026 TARİHİ İTİBARIYLA HAZIRLANAN
ÜÇ AYLIK KONSOLİDE OLMAYAN FİNANSAL RAPORU

Adres : Emniyet Mahallesi Hipodrom Caddesi
No:9/21 Yenimahalle / Ankara

Telefon : (312) 508 70 00

Faks : (312) 508 73 99


İnternet Sayfası Adresi : www.ilbank.gov.tr

E-Posta Adresi : muhasebe@ilbank.gov.tr


Bankacılık Düzenleme ve Denetleme Kurumu tarafından düzenlenen “Bankalarca Kamuya Açıklanacak Finansal Tablolar İle Bunlara İlişkin Açıklama ve Dipnotlar Hakkında Tebliğ”e göre hazırlanan üç aylık konsolide olmayan finansal rapor aşağıda yer alan bölümlerden oluşmaktadır.

1. BANKA HAKKINDA GENEL BİLGİLER
2. BANKA’NIN KONSOLİDE OLMAYAN FİNANSAL TABLOLARI
3. İLGİLİ DÖNEMDE UYGULANAN MUHASEBE POLİTİKALARINA İLİŞKİN AÇIKLAMALAR
4. BANKA’NIN MALİ BÜNYESİNE VE RİSK YÖNETİMİNE İLİŞKİN BİLGİLER
5. KONSOLİDE OLMAYAN FİNANSAL TABLOLARA İLİŞKİN AÇIKLAMA VE DİPNOTLAR
6. SINIRLI DENETİM RAPORU
7. ARA DÖNEM FAALİYET RAPORU

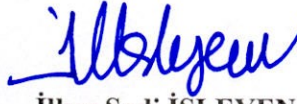
Bu raporda yer alan üç aylık konsolide olmayan finansal tablolar ile bunlara ilişkin açıklama ve dipnotlar Bankaların Muhasebe Uygulamalarına ve Belgelerin Saklanması İlişkin Usul ve Esaslar Hakkında Yönetmelik, Türkiye Muhasebe Standartları, Türkiye Finansal Raporlama Standartları, bunlara ilişkin ek ve yorumlar ile Bankamız kayıtlarına uygun olarak, aksi belirtilmediği müddetçe **bin Türk Lirası** cinsinden hazırlanmış olup, sınırlı bağımsız denetime tabi tutulmuş ve ilişikte sunulmuştur.



Burak DEMİRALP
Yönetim Kurulu
Başkanı



Eyyüp KARAHAN
Genel Müdür




İlker Şadi İŞLEYEN
Finansal Raporlamadan
Sorumlu Genel Müdür
Yardımcısı



Gökmen TEMİRCAN
Muhasebe ve Mali İşler
Dairesi Başkanı



Selim YAĞCI
Yönetim Kurulu Üyesi
Denetim Komitesi Başkanı



Turan KONAK
Yönetim Kurulu Üyesi
Denetim Komitesi Üyesi

Bu finansal rapor ile ilgili olarak soruların iletilebileceği yetkili personele ilişkin bilgiler:

Ad-Soyad/Unvan : Mesut ÇELİK/Müdür & Ümit BİLGE/Uzman

Telefon : (312) 508 74 07- (312) 508 74 15

Fax : (312) 508 74 99

BİRİNCİ BÖLÜM

Sayfa No:

Genel Bilgiler

I.	Banka'nın kuruluş tarihi, başlangıç statüsü, anılan statüde meydana gelen değişiklikleri ihtiva eden tarihçesi	1
II.	Banka'nın sermaye yapısı, yönetim ve denetimini doğrudan veya dolaylı olarak tek başına veya birlikte elinde bulunduran ortakları, varsa bu hususlarda yıl içindeki değişiklikler ile dahil olduğu gruba ilişkin açıklamalar	1
III.	Banka'nın, yönetim kurulu başkan ve üyeleri, denetim komitesi üyeleri ile genel müdür ve yardımcılarının varsa bankada sahip oldukları paylara ve sorumluluk alanlarına ilişkin açıklamalar	1-2
IV.	Banka'da nitelikli pay sahibi olan kişi ve kuruluşlara ilişkin açıklamalar	2
V.	Banka'nın hizmet türü ve faaliyet alanlarını içeren özet bilgi	3
VI.	Bankaların konsolide finansal tablolarının düzenlenmesine ilişkin tebliğ ile Türkiye Muhasebe Standartları gereği yapılan konsolidasyon işlemleri arasındaki farklılıklar ile tam konsolidasyona veya oransal konsolidasyona tabi tutulan, özkaynaklardan indirilen ya da bu üç yönetime dahil olmayan kuruluşlar hakkında kısa açıklama	3
VII.	Banka ile bağlı ortaklıkları arasında özkaynakların derhal transfer edilmesinin veya borçların geri ödenmesinin önünde mevcut veya muhtemel, fiili veya hukuki engeller	3

İKİNCİ BÖLÜM

Konsolide Olmayan Finansal Tablolar

I.	Bilanço (Finansal durum tablosu)	5-6
II.	Nazım hesaplar tablosu	7
III.	Kar veya zarar tablosu	8
IV.	Kar veya zarar ve diğer kapsamlı gelir tablosu	9
V.	Özkaynaklar değişim tablosu	10
VI.	Nakit akış tablosu	11

ÜÇÜNCÜ BÖLÜM

Muhasebe Politikaları

I.	Sunum esaslarına ilişkin açıklamalar	12
II.	Finansal araçların kullanım stratejisi ve yabancı para cinsinden işlemlere ilişkin açıklamalar	13
III.	Vadeli işlem ve opsiyon sözleşmeleri ile türev ürünlere ilişkin açıklamalar	13
IV.	Faiz gelir ve giderine ilişkin açıklamalar	13-14
V.	Ücret ve komisyon gelir ve giderlerine ilişkin açıklamalar	14
VI.	Finansal varlıklara ilişkin açıklamalar	14-15
VII.	Finansal varlıklarda değer düşüklüğüne ilişkin açıklamalar	15
VIII.	Finansal araçların netleştirilmesine ilişkin açıklamalar	15
IX.	Satış ve geri alış anlaşmaları ve menkul değerlerin ödünç verilmesi işlemlerine ilişkin açıklamalar	16
X.	Satış amaçlı elde tutulan ve durdurulan faaliyetlere ilişkin duran varlıklar ile bu varlıklara ilişkin borçlar hakkında açıklamalar	16
XI.	Şerefiye ve diğer maddi olmayan duran varlıklara ilişkin açıklamalar	16
XII.	Maddi duran varlıklara ilişkin açıklamalar	17-18
XIII.	Kiralama işlemlerine ilişkin açıklamalar	18
XIV.	Karşılıklar ve koşullu yükümlülükler ile ilişkin açıklamalar	18
XV.	Çalışanların haklarına ilişkin yükümlülükler ile ilişkin açıklamalar	19
XVI.	Vergi uygulamalarına ilişkin açıklamalar	19-22
XVII.	Borçlanmalara ilişkin ilave açıklamalar	22
XVIII.	İhraç edilen hisse senetlerine ilişkin açıklamalar	23
XIX.	Aval ve kabullere ilişkin açıklamalar	23
XX.	Devlet teşviklerine ilişkin açıklamalar	23
XXI.	Raporlamanın bölümlenmeye göre yapılmasına ilişkin açıklamalar	23
XXII.	Diğer hususlara ilişkin açıklamalar	23

DÖRDÜNCÜ BÖLÜM

Mali Bünyeye ve Risk Yönetimine İlişkin Bilgiler

I.	Özkaynak kalemlerine ilişkin açıklamalar	24-29
II.	Kredi riskine ilişkin açıklamalar	29
III.	Kur riskine ilişkin açıklamalar	30-32
IV.	Faiz oranı riskine ilişkin açıklamalar	32-35
V.	Hisse senedi pozisyon riskine ilişkin açıklamalar	36
VI.	Likidite riski yönetimi, likidite karşılama oranı ve net istikrarlı fonlama oranına ilişkin açıklamalar	36-43
VII.	Kaldıraç oranına ilişkin açıklamalar	44
VIII.	Finansal varlık ve borçların gerçeğe uygun değeri ile gösterilmesine ilişkin açıklamalar	44
IX.	Başkalarının nam ve hesabına yapılan işlemler, inanca dayalı işlemlere ilişkin açıklamalar	44
X.	Risk yönetimine ilişkin açıklamalar	45-47

BESİNCİ BÖLÜM

Konsolide Olmayan Finansal Tablolara İlişkin Açıklama ve Dipnotlar

I.	Aktif kalemlere ilişkin açıklama ve dipnotlar	48-56
II.	Pasif kalemlere ilişkin açıklama ve dipnotlar	57-61
III.	Nazım hesaplara ilişkin açıklama ve dipnotlar	62-63
IV.	Kar veya zarar tablosuna ilişkin açıklama ve dipnotlar	64-67
V.	Özkaynaklar değişim tablosuna ilişkin açıklama ve dipnotlar	67
VI.	Nakit akış tablosuna ilişkin açıklama ve dipnotlar	67
VII.	Banka'nın dahil olduğu risk grubuna ilişkin açıklamalar	68
VIII.	Banka'nın yurt içi, yurt dışı, kıyı bankacılığı bölgelerindeki şube veya iştirakler ile yurt dışı temsilciliklerine ilişkin açıklamalar	69
IX.	Diğer açıklama ve dipnotlar	69
X.	Bilanço sonrası hususlara ilişkin açıklama ve dipnotlar	69

ALTINCI BÖLÜM

Bağımsız Denetim Raporu

I.	Bağımsız denetim raporuna ilişkin olarak açıklanması gereken hususlar	70
II.	Bağımsız denetçi tarafından hazırlanan açıklama ve dipnotlar	70

YEDİNCİ BÖLÜM

Ara Dönem Faaliyet Raporu

I.	I. Banka yönetim kurulu başkanı ve genel müdürünün ara dönem faaliyetlerine ilişkin değerlendirmelerini içeren ara dönem faaliyet raporu	71-83
----	--	-------

İLLER BANKASI A.Ş.

31 Mart 2026 Tarihi İtibarıyla Hazırlanan

Konsolide Olmayan Finansal Tablolara İlişkin Açıklama ve Dipnotlar

(Tutarlar aksi belirtilmedikçe Bin Türk Lirası (TL) olarak ifade edilmiştir)

BİRİNCİ BÖLÜM

Banka Hakkında Genel Bilgiler

I. Banka'nın kuruluş tarihi, başlangıç statüsü, anılan statüde meydana gelen değişiklikleri ihtiva eden tarihçesi

İller Bankası A.Ş. ("Banka") 11 Haziran 1933 tarih ve 2301 sayılı Kanunla "Belediyeler Bankası" olarak kurulmuştur. 13 Haziran 1945 tarih ve 4759 sayılı "İller Bankası Kanunu" ile hem Banka'nın adı hem de Banka'nın görev, yetki ve sorumlulukları değiştirilerek İller Bankasına dönüştürülmüştür. 8 Şubat 2011 tarih ve 27840 sayılı Resmi Gazetede yayımlanarak yürürlüğe giren 6107 sayılı "İller Bankası Anonim Şirketi Hakkında Kanun" (Banka Kanunu) ile Banka'nın devamı olmak üzere görev yetki ve sorumlulukları korunarak, İller Bankası Anonim Şirketi haline dönüştürülmüştür.

II. Banka'nın sermaye yapısı, yönetim ve denetimini doğrudan veya dolaylı olarak tek başına veya birlikte elinde bulunduran ortakları, varsa bu hususlarda yıl içindeki değişiklikler ile dahil olduğu gruba ilişkin açıklama

6107 sayılı Banka kanunu gereği Banka'nın sermayesi 2 Temmuz 2008 tarih ve 5779 sayılı "İl Özel İdarelerine ve Belediyelere Genel Bütçe Vergi Gelirlerinden Pay Verilmesi Hakkında Kanun" a göre her ay T.C. Hazine ve Maliye Bakanlığı ve İller Bankası A.Ş. tarafından dağıtılacak vergi gelirleri paylarının toplamı üzerinden aylık olarak %2 oranında kesilecek miktarlar ile Banka yıllık karının %30'undan oluşmaktadır. Bu nedenle Banka'nın sermayesinde doğrudan veya dolaylı hakimiyeti söz konusu olan sermaye grubu yoktur.

III. Banka'nın yönetim kurulu başkan ve üyeleri, denetim komitesi üyeleri ile genel müdür ve yardımcılarının varsa bankada sahip oldukları paylara ve sorumluluk alanlarına ilişkin açıklama

Yönetim Kurulu

Adı Soyadı	Görevi	Göreve Atanma Tarihleri	Görevden Ayrılma Tarihleri	Öğrenim Durumu	Bankacılık ve İşletmecilik Alanında İş Tecrübesi
Burak DEMİRALP	Yönetim Kurulu Başkanı	16 Aralık 2024		Y. Lisans	11 Yıl
Uğur İbrahim ALTAY	Yönetim Kurulu Başkan V.	3 Nisan 2025		Y. Lisans	17 Yıl
Selim YAĞCI	Yönetim Kurulu Üyesi	25 Ağustos 2023		Lisans	37 Yıl
Eyyüp KARAHAN	Yönetim K. Üyesi-Genel Müdür	28 Ağustos 2025		Lisans	32 Yıl
Esra ÖZBEK BALCI	Yönetim Kurulu Üyesi	11 Haziran 2024		Lisans	20 Yıl
İlker EREN	Yönetim Kurulu Üyesi	5 Ağustos 2024		Doktora	32 Yıl
Turan KONAK	Yönetim Kurulu Üyesi	25 Şubat 2025		Y. Lisans	31 Yıl

Denetim Komitesi

Adı Soyadı	Görevi	Göreve Atanma Tarihleri	Görevden Ayrılma Tarihleri	Öğrenim Durumu	Bankacılık ve İşletmecilik Alanında İş Tecrübesi
Selim YAĞCI	Başkan / İç Sistemler Grup Bşk.(Teftiş Kurulu Bşk.-Risk Yönetimi Dai. Bşk-İç Kontrol Dai. Bşk-Denetim Komitesi Büro Müd.-Yönetim Kurulu Büro Müd.)	31 Ağustos 2023		Lisans	37 Yıl
Turan KONAK	Üye / İç Sistemler Grup Bşk.(Teftiş Kurulu Bşk.-Risk Yönetimi Dai. Bşk-İç Kontrol Dai. Bşk-Denetim Komitesi Büro Müd.-Yönetim Kurulu Büro Müd.)	4 Mart 2025		Y. Lisans	31 Yıl

İLLER BANKASI A.Ş.

31 Mart 2026 Tarihi İtibarıyla Hazırlanan

Konsolide Olmayan Finansal Tablolara İlişkin Açıklama ve Dipnotlar

(Tutarlar aksi belirtilmedikçe Bin Türk Lirası (TL) olarak ifade edilmiştir)

BİRİNCİ BÖLÜM (devamı)

Banka Hakkında Genel Bilgiler (devamı)

III. Banka'nın yönetim kurulu başkan ve üyeleri, denetim komitesi üyeleri ile genel müdür ve yardımcılarının varsa bankada sahip oldukları paylara ve sorumluluk alanlarına ilişkin açıklama (devamı)

Genel Müdür ve Yardımcıları					
Adı Soyadı	Görevi	Göreve Atanma Tarihleri	Görevden Ayrılma Tarihleri	Öğrenim Durumu	Bankacılık ve İşletmecilik Alanında İş Tecrübesi
Eyyüp KARAHAN	Genel Müdür	28 Ağustos 2025		Lisans	32 Yıl
Erdoğan TOPÇU	GMV / Altyapı Uygulama Dai Bşk. - Proje Dai. Bşk.	22 Nisan 2020		Y. Lisans	36 Yıl
Onuray GÖZÜTOK	GMV / Yatırım Değerlendirme Dai. Bşk - Yatırım Koordinasyon Dai. Bşk	22 Nisan 2020		Y. Lisans	25 Yıl
İlker Şadi İŞLEYEN	GMV / Muhasebe ve Mali İşler Dai. Bşk - Bankacılık Hizmetleri Dai. Bşk.- Strateji Geliştirme ve Planlama Dai. Bşk. - Hukuk İşleri Dai. Bşk.	28 Ocak 2025		Y. Lisans	35 Yıl
Doç. Dr. Fuat UZUN	GMV / Kaynak Geliştirme Dai. Bşk.- Kurumsal İletişim Dai. Bşk. - AR-GE Kurulu- Eğitim Dai. Bşk.	1 Ekim 2024		Y. Lisans	24 Yıl

Denetim Kurulu		
Adı Soyadı	Görevi	Göreve Atanma Tarihleri
Ahmet Sami CEYLAN	Üye	25 Ağustos 2023
Faruk GÖZÜBÜYÜK	Üye	3 Mayıs 2024
Tufan BÜYÜKUZUN	Üye	25 Şubat 2025

Banka'nın yönetim kurulu başkan ve üyeleri, denetim kurulu üyeleri, genel müdür ve genel müdür yardımcılarının Banka kuruluş kanunu gereği Banka'da sahip oldukları pay yoktur.

IV. Banka'da nitelikli pay sahibi olan kişi ve kuruluşlara ilişkin açıklamalar

6107 sayılı Banka kanunu gereği Banka'nın sermayesi 2 Temmuz 2008 tarih ve 5779 sayılı "İl Özel İdarelerine ve Belediyelere Genel Bütçe Vergi Gelirlerinden Pay Verilmesi Hakkında Kanun" a göre her ay Hazine ve Maliye Bakanlığı ve Banka tarafından dağıtılacak vergi gelirleri paylarının toplamı üzerinden aylık olarak % 2 oranında kesilen miktarlardan oluşmakta olup, 120.000.000 TL tutarındaki nominal sermayenin 31 Mart 2026 tarihi itibarıyla 101.084.422 TL tutarındaki kısmı ödenmiştir. Banka'nın sermayesi Belediye ve İl Özel İdareleri'nden yukarıdaki mevzuat çerçevesinde yapılan kesintilerden oluşmakta olup, paylara bölünmemiştir. Banka'nın nominal sermayesi, 26 Temmuz 2024 tarih ve 32613 sayılı Resmi Gazete'de yayınlanarak yürürlüğe giren 7521 sayılı Bazı Kanun ve Kanun Hükmünde Kararnamelerde Değişiklik Yapılmasına Dair Kanun'un 27 nci Maddesi "26/1/2011 tarihli ve 6107 sayılı İller Bankası Anonim Şirketi Hakkında Kanununun 4 üncü maddesinin ikinci fıkrasında yer alan "9.000.000.000 (dokuz milyar)" ibaresi "60.000.000.000 (altmış milyar)" şeklinde değiştirilmiştir." hükmü gereğince 60.000.000 TL'ye çıkarılmıştır. 30 Kasım 2024 tarih ve 32738 sayılı Resmi Gazetede yayınlanarak yürürlüğe giren 29 Kasım 2024 tarih ve 9203 sayılı Cumhurbaşkanlığı Kararı gereğince Banka'nın nominal sermayesi 120.000.000 TL'ye çıkarılmıştır.

İLLER BANKASI A.Ş.

31 Mart 2026 Tarihi İtibarıyla Hazırlanan

Konsolide Olmayan Finansal Tablolara İlişkin Açıklama ve Dipnotlar

(Tutarlar aksi belirtilmedikçe Bin Türk Lirası (TL) olarak ifade edilmiştir)

BİRİNCİ BÖLÜM (devamı)

Banka Hakkında Genel Bilgiler (devamı)

V. Banka'nın hizmet türü ve faaliyet alanlarını içeren özet bilgi

Kalkınma ve Yatırım Bankası statüsünde olan Banka'nın faaliyet alanı 6107 sayılı Kuruluş Kanunu'nda; "İl özel idareleri, belediyeler ve bağlı kuruluşları ile münhasıran bunların üye oldukları mahalli idare birliklerinin finansman ihtiyacını karşılamak, bu idarelerin sınırları içinde yaşayan halkın mahalli müşterek hizmetlerine ilişkin projeler geliştirmek, bu idarelere danışmanlık hizmeti vermek ve teknik mahiyetteki kentsel projeler ile alt ve üstyapı işlerinin yapılmasına yardımcı olmak ve her türlü kalkınma ve yatırım bankacılığı işlevlerini yerine getirmek" şeklinde belirlenmiş olup, bu kapsamda Banka;

- Ortaklarına kısa, orta ve uzun vadeli her türlü nakdi ve gayrinakdi kredi açabilir.
- Faaliyetleri konusunda araştırma, proje geliştirme ve danışmanlık hizmeti yapabilir veya yaptırabilir, teknik yardım verebilir.
- Banka'nın öncülüğünde şirket kurabilir ve devredebilir.
- Sigorta acenteliği yapabilir.
- Gerekli izinleri almak kaydıyla yurtiçinde ve yurtdışında şube ve temsilcilik açabilir.
- Yurt içi ve yurt dışı finansman kurumlarıyla işbirliği yapabilir, bunların katıldığı ulusal ve uluslararası kuruluşlara üye olabilir.
- Yurt içi ve yurt dışı finansman kuruluşları ile para ve sermaye piyasalarından ve her türlü fonlardan kaynak sağlayabilir.
- Amacının gerçekleşmesine yardımcı olacak her türlü kalkınma ve yatırım bankacılığı işlemlerini yapabilir.
- Bakanlık tarafından talep edilen özel projeler ve kentsel altyapı projeleri ile yapım işlerini yapar veya yaptırır.
- Banka'ya kaynak temin etmek üzere, proje kaynağı için herhangi bir borç ve şartlı yükümlülük altına girmemek kaydıyla kar amaçlı gayrimenkul yatırım projeleri ile uygulamalar yapar veya yaptırır.
- Ana Sözleşmede belirtilen diğer faaliyetleri yürütür.

VI. Bankaların konsolide finansal tablolarının düzenlenmesine ilişkin tebliğ ile Türkiye Muhasebe Standartları gereği yapılan konsolidasyon işlemleri arasındaki farklılıklar ile tam konsolidasyona veya oransal konsolidasyona tabi tutulan, özkaynaklardan indirilen ya da bu üç yöntemde dahil olmayan kuruluşlar hakkında kısa açıklama

Banka'nın iştiraki ya da bağlı ortaklığı bulunmamaktadır.

VII. Banka ile bağlı ortaklıkları arasında özkaynakların derhal transfer edilmesinin veya borçların geri ödenmesinin önünde mevcut veya muhtemel, fiili veya hukuki engeller

Bulunmamaktadır.

İKİNCİ BÖLÜM
KONSOLİDE OLMAYAN FİNANSAL TABLOLAR

- I.** Bilanço (Finansal Durum Tablosu)
- II.** Nazım Hesaplar Tablosu
- III.** Kar veya Zarar Tablosu
- IV.** Kar veya Zarar ve Diğer Kapsamlı Gelir Tablosu
- V.** Özkaynaklar Değişim Tablosu
- VI.** Nakit Akış Tablosu

İLLER BANKASI A.Ş.

31 Mart 2026 Tarihi İtibarıyla

Konsolide Olmayan Bilanço (Finansal Durum Tablosu)

(Tutarlar aksi belirtilmedikçe Bin Türk Lirası (TL) olarak ifade edilmiştir)

VARLIKLAR	Dipnot	Sınırlı Denetimden Geçmiş			Bağımsız Denetimden Geçmiş		
		CARİ DÖNEM			ÖNCEKİ DÖNEM		
		(31.03.2026)			(31.12.2025)		
		TP	YP	Toplam	TP	YP	Toplam
I. FİNANSAL VARLIKLAR (Net)		198.028.531	11.573.537	209.602.068	167.561.249	11.077.112	178.638.361
1.1 Nakit ve Nakit Benzerleri		197.224.066	11.573.537	208.797.603	166.748.389	11.077.112	177.825.501
1.1.1 Nakit Değerler ve Merkez Bankası	V-I-a	233	1.677.959	1.678.192	407	696.370	696.777
1.1.2 Bankalar	V-I-ç	191.455.310	9.895.578	201.350.888	166.747.982	10.380.742	177.128.724
1.1.3 Para Piyasalarından Alacaklar		5.768.523	-	5.768.523	-	-	-
1.2 Gerçeğe Uygun Değer Farkı Kar Zarara Yansıtılan Finansal Varlıklar	V-I-b	804.465	-	804.465	812.860	-	812.860
1.2.1 Devlet Borçlanma Senetleri		-	-	-	-	-	-
1.2.2 Sermayede Payı Temsil Eden Menkul Değerler		-	-	-	-	-	-
1.2.3 Diğer Finansal Varlıklar		804.465	-	804.465	812.860	-	812.860
1.3 Gerçeğe Uygun Değer Farkı Diğer Kapsamlı Gelire Yansıtılan Finansal Varlıklar	V-I-d-e	-	-	-	-	-	-
1.3.1 Devlet Borçlanma Senetleri		-	-	-	-	-	-
1.3.2 Sermayede Payı Temsil Eden Menkul Değerler		-	-	-	-	-	-
1.3.3 Diğer Finansal Varlıklar		-	-	-	-	-	-
1.4 Türev Finansal Varlıklar	V-I-c	-	-	-	-	-	-
1.4.1 Türev Finansal Varlıkların Gerçeğe Uygun Değer Farkı Kar Zarara Yansıtılan Kısım		-	-	-	-	-	-
1.4.2 Türev Finansal Varlıkların Gerçeğe Uygun Değer Farkı Diğer Kapsamlı Gelire Yansıtılan Kısım		-	-	-	-	-	-
İTFA EDİLMİŞ MALİYET İLE ÖLÇÜLEN FİNANSAL VARLIKLAR (Net)		56.528.894	62.406.908	118.935.802	54.310.327	57.522.023	111.832.350
2.1 Krediler	V-I-f	56.528.894	62.406.908	118.935.802	54.310.327	57.522.023	111.832.350
2.2 Kiralama İşlemlerinden Alacaklar	V-I-i	-	-	-	-	-	-
2.3 Faktoring Alacakları		-	-	-	-	-	-
2.4 İtfa Edilmiş Maliyeti İle Ölçülen Finansal Varlıklar		-	-	-	-	-	-
2.4.1 Devlet Borçlanma Senetleri		-	-	-	-	-	-
2.4.2 Diğer Finansal Varlıklar		-	-	-	-	-	-
2.5 Donuk Alacaklar		-	-	-	-	-	-
2.6 Özel Karşılıklar (-)		-	-	-	-	-	-
III. SATIŞ AMAÇLI ELDE TUTULAN VE DURURULAN FAALİYETLERE İLİŞKİN DURAN VARLIKLAR (Net)	V-I-o	-	-	-	-	-	-
3.1 Satış Amaçlı		-	-	-	-	-	-
3.2 Durdurulan Faaliyetlere İlişkin		-	-	-	-	-	-
IV. ORTAKLIK YATIRIMLARI		-	-	-	-	-	-
4.1 İştirakler (Net)	V-I-ğ	-	-	-	-	-	-
4.1.1 Özkaynak Yöntemine Göre Değerlenenler		-	-	-	-	-	-
4.1.2 Konsolide Edilmeyenler		-	-	-	-	-	-
4.2 Bağlı Ortaklıklar (Net)	V-I-h	-	-	-	-	-	-
4.2.1 Konsolide Edilmeyen Mali Ortaklıklar		-	-	-	-	-	-
4.2.2 Konsolide Edilmeyen Mali Olmayan Ortaklıklar		-	-	-	-	-	-
4.3 Birlikte Kontrol Edilen Ortaklıklar (İş Ortaklıkları) (Net)	V-I-ı	-	-	-	-	-	-
4.3.1 Özkaynak Yöntemine Göre Değerlenenler		-	-	-	-	-	-
4.3.2 Konsolide Edilmeyenler		-	-	-	-	-	-
V. MADDİ DURAN VARLIKLAR (Net)	V-I-k	1.517.725	-	1.517.725	1.545.763	-	1,545.763
VI. MADDİ OLMAYAN DURAN VARLIKLAR (Net)	V-I-l	193.339	-	193.339	196.698	-	196.698
6.1 Şerefiye		-	-	-	-	-	-
6.2 Diğer		193.339	-	193.339	196.698	-	196.698
VII. YATIRIM AMAÇLI GAYRİMENKULLER (Net)	V-I-m	53.866.364	-	53.866.364	33.248.622	-	33.248.622
VIII. CARİ VERGİ VARLIĞI		-	-	-	-	-	-
IX. ERTELENMİŞ VERGİ VARLIĞI	V-I-n	494.655	-	494.655	444.153	-	444.153
X. DİĞER AKTİFLER	V-I-ö	18.414.352	261.240	18.675.592	28.629.296	317.966	28.947.262
VARLIKLAR TOPLAMI		329.043.860	74.241.685	403.285.545	285.936.108	68.917.101	354.853.209

İlişikteki notlar, bu konsolide olmayan finansal tabloların tamamlayıcı parçalarıdır.

İLLER BANKASI A.Ş.

31 Mart 2026 Tarihi İtibarıyla

Konsolide Olmayan Bilanço (Finansal Durum Tablosu)

(Tutarlar aksi belirtilmedikçe Bin Türk Lirası (TL) olarak ifade edilmiştir)

YÜKÜMLÜLÜKLER	Dipnot	Sınırlı Denetimden Geçmiş			Bağımsız Denetimden Geçmiş		
		CARİ DÖNEM			ÖNCEKİ DÖNEM		
		(31.03.2026)			(31.12.2025)		
		TP	YP	Toplam	TP	YP	Toplam
I. MEVDUAT	V-II-a	-	-	-	-	-	-
II. ALINAN KREDİLER	V-II-c	76.428	70.161.366	70.237.794	102.937	64.927.747	65.030.684
III. PARA PİYASALARINA BORÇLAR		-	-	-	-	-	-
IV. İHRAÇ EDİLEN MENKUL KIYMETLER (Net)		-	-	-	-	-	-
4.1 Bonolar		-	-	-	-	-	-
4.2 Varlığa Dayalı Menkul Kıymetler		-	-	-	-	-	-
4.3 Tahviller		-	-	-	-	-	-
V. FONLAR		184.192.468	3.856.845	188.049.313	153.376.798	3.525.563	156.902.361
5.1 Müstakrizlerin Fonları		3.795.275	-	3.795.275	3.557.795	-	3.557.795
5.2 Diğer	V-II-c	180.397.193	3.856.845	184.254.038	149.819.003	3.525.563	153.344.566
VI. GERÇEĞE UYGUN DEĞER FARKI KAR ZARARA YANSITILAN FİNANSAL YÜKÜMLÜLÜKLER	V-II-b	-	-	-	-	-	-
VII. TÜREV FİNANSAL YÜKÜMLÜLÜKLER	V-II-e	-	-	-	-	-	-
7.1 Türev Finansal Yükümlülüklerin Gerçeğe Uygun Değer Farkı Kar Zarara Yansıtılan Kısım		-	-	-	-	-	-
7.2 Türev Finansal Yükümlülüklerin Gerçeğe Uygun Değer Farkı Diğer Kapsamlı Gelire Yansıtılan Kısım		-	-	-	-	-	-
VIII. FAKTORİNG YÜKÜMLÜLÜKLERİ		-	-	-	-	-	-
IX. KİRALAMA İŞLEMLERİNDEN YÜKÜMLÜLÜKLER (Net)	V-II-d	8.024	-	8.024	14.104	-	14.104
X. KARŞILIKLAR	V-II-f	1.470.245	-	1.470.245	1.310.847	-	1.310.847
10.1 Genel Karşılıklar		-	-	-	-	-	-
10.2 Yeniden Yapılanma Karşılığı		-	-	-	-	-	-
10.3 Çalışan Hakları Karşılığı		1.437.593	-	1.437.593	1.268.839	-	1.268.839
10.4 Sigorta Teknik Karşılıkları (Net)		-	-	-	-	-	-
10.5 Diğer Karşılıklar		32.652	-	32.652	42.008	-	42.008
XI. CARİ VERGİ BORCU	V-II-g	3.002.317	-	3.002.317	2.755.759	-	2.755.759
XII. ERTELENMİŞ VERGİ BORCU		-	-	-	-	-	-
XIII. SATIŞ AMAÇLI ELDE TUTULAN VE DURDURULAN FAALİYETLERE İLİŞKİN DURAN VARLIK BORÇLARI (Net)	V-II-ğ	-	-	-	-	-	-
13.1 Satış Amaçlı		-	-	-	-	-	-
13.2 Durdurulan Faaliyetlere İlişkin		-	-	-	-	-	-
XIV. SERMAYE BENZERİ BORÇLANMA ARAÇLARI	V-II-h	-	-	-	-	-	-
14.1 Krediler		-	-	-	-	-	-
14.2 Diğer Borçlanma Araçları		-	-	-	-	-	-
XV. DİĞER YÜKÜMLÜLÜKLER	V-II-ç	3.763.780	51.899	3.815.679	1.331.570	101.280	1.432.850
XVI. ÖZKAYNAKLAR	V-II-ı	136.702.173	-	136.702.173	127.406.604	-	127.406.604
16.1 Ödenmiş Sermaye		101.084.422	-	101.084.422	86.652.292	-	86.652.292
16.2 Sermaye Yedekleri		1.620.036	-	1.620.036	1.620.036	-	1.620.036
16.2.1 Hisse Senedi İhraç Primleri		-	-	-	-	-	-
16.2.2 Hisse Senedi İptal Karları		-	-	-	-	-	-
16.2.3 Diğer Sermaye Yedekleri		1.620.036	-	1.620.036	1.620.036	-	1.620.036
16.3 Kar veya Zararda Yeniden Sınıflandırılmayacak Birikmiş Diğer Kapsamlı Gelirler veya Giderler		(774.419)	-	(774.419)	(774.419)	-	(774.419)
16.4 Kar veya Zararda Yeniden Sınıflandırılacak Birikmiş Diğer Kapsamlı Gelirler veya Giderler		-	-	-	-	-	-
16.5 Kar Yedekleri		31.629.876	-	31.629.876	18.843.960	-	18.843.960
16.5.1 Yasal Yedekler		3.213.398	-	3.213.398	2.165.872	-	2.165.872
16.5.2 Statü Yedekleri		28.415.978	-	28.415.978	16.678.088	-	16.678.088
16.5.3 Olağanüstü Yedekler		-	-	-	-	-	-
16.5.4 Diğer Kar Yedekleri		-	-	-	-	-	-
16.6 Kar veya Zarar		3.142.258	-	3.142.258	21.064.735	-	21.064.735
16.6.1 Geçmiş Yıllar Kar veya Zararı		104.218	-	104.218	72.845	-	72.845
16.6.2 Dönem Net Kar veya Zararı		3.038.040	-	3.038.040	20.991.890	-	20.991.890
YÜKÜMLÜLÜKLER TOPLAMI		329.215.435	74.070.110	403.285.545	286.298.619	68.554.590	354.853.209

İlişikteki notlar, bu konsolide olmayan finansal tabloların tamamlayıcı parçalarıdır.

İLLER BANKASI A.Ş.31 Mart 2026 Tarihi İtibarıyla
Konsolide Olmayan Nazım Hesaplar Tablosu*(Tutarlar aksi belirtilmedikçe Bin Türk Lirası (TL) olarak ifade edilmiştir)*

	Dipnot	Sınırlı Denetimden Geçmiş			Bağımsız Denetimden Geçmiş		
		CARİ DÖNEM			ÖNCEKİ DÖNEM		
		TP	YP	TOPLAM	TP	YP	TOPLAM
A. BİLANÇO DIŞI YÜKÜMLÜLÜKLER (I+II+III)		78.797.217	86.196.849	164.994.066	77.070.775	89.677.804	166.748.579
I. GARANTİ ve KEFALETLER	V-III-a	47.134.663	598.857	47.733.520	52.321.962	621.462	52.943.424
1.1. Teminat Mektupları		47.134.663	598.857	47.733.520	52.321.962	621.462	52.943.424
1.1.1. Devlet İhale Kanunu Kapsamına Girenler		3	-	3	3	-	3
1.1.2. Dış Ticaret İşlemleri Dolayısıyla Verilenler		-	-	-	-	-	-
1.1.3. Diğer Teminat Mektupları		47.134.660	598.857	47.733.517	52.321.959	621.462	52.943.421
1.2. Banka Kredileri		-	-	-	-	-	-
1.2.1. İthalat Kabul Kredileri		-	-	-	-	-	-
1.2.2. Diğer Banka Kabulleri		-	-	-	-	-	-
1.3. Akreditifler		-	-	-	-	-	-
1.3.1. Belgeli Akreditifler		-	-	-	-	-	-
1.3.2. Diğer Akreditifler		-	-	-	-	-	-
1.4. Garanti Verilen Prefinansmanlar		-	-	-	-	-	-
1.5. Cirolar		-	-	-	-	-	-
1.5.1. T.C. Merkez Bankasına Cirolar		-	-	-	-	-	-
1.5.2. Diğer Cirolar		-	-	-	-	-	-
1.6. Menkul Kıy. İh. Satın Alma Garantilerimizden		-	-	-	-	-	-
1.7. Faktoring Garantilerinden		-	-	-	-	-	-
1.8. Diğer Garantilerimizden		-	-	-	-	-	-
1.9. Diğer Kefaletlerimizden		-	-	-	-	-	-
II. TAAHHÜTLER	V-III-a	31.662.554	85.597.992	117.260.546	24.748.813	89.056.342	113.805.155
2.1. Cayılamaz Taahhütler		31.662.554	74.989.348	106.651.902	24.748.813	72.062.909	96.811.722
2.1.1. Vadeli Aktif Değerler Alım Satım Taahhütleri		-	-	-	-	-	-
2.1.2. Vadeli Mevduat Alım Satım Taahhütleri		-	-	-	-	-	-
2.1.3. İştir. ve Bağ. Ort. Ser. İş. Taahhütleri		-	-	-	-	-	-
2.1.4. Kul. Gar. Kredi Tahsis Taahhütleri		31.662.554	74.989.348	106.651.902	24.748.813	72.062.909	96.811.722
2.1.5. Men. Kıy. İhr. Aracılık Taahhütleri		-	-	-	-	-	-
2.1.6. Zorunlu Karşılık Ödeme Taahhüdü		-	-	-	-	-	-
2.1.7. Çekler İçin Ödeme Taahhütleri		-	-	-	-	-	-
2.1.8. İhracat Taahhütlerinden Kaynaklanan Vergi ve Fon Yükümlülükleri		-	-	-	-	-	-
2.1.9. Kredi Kartı Harcama Limit Taahhütleri		-	-	-	-	-	-
2.1.10. Kredi Kartları ve Bankacılık Hizmetlerine İlişkin Promosyon Uyg. Taah.		-	-	-	-	-	-
2.1.11. Açığa Menkul Kıymet Satış Taahhütlerinden Alacaklar		-	-	-	-	-	-
2.1.12. Açığa Menkul Kıymet Satış Taahhütlerinden Borçlar		-	-	-	-	-	-
2.1.13. Diğer Cayılamaz Taahhütler		-	-	-	-	-	-
2.2. Cayılabılır Taahhütler		-	10.608.644	10.608.644	-	16.993.433	16.993.433
2.2.1. Cayılabılır Kredi Tahsis Taahhütleri		-	-	-	-	-	-
2.2.2. Diğer Cayılabılır Taahhütler		-	10.608.644	10.608.644	-	16.993.433	16.993.433
III. TÜREV FİNANSAL ARAÇLAR	V-III-b						
3.1. Riskten Korunma Amaçlı Türev Finansal Araçlar		-	-	-	-	-	-
3.1.1. Gerçeğe Uygun Değer Riskinden Korunma Amaçlı İşlemler		-	-	-	-	-	-
3.1.2. Nakit Akış Riskinden Korunma Amaçlı İşlemler		-	-	-	-	-	-
3.1.3. Yurtdışındaki Net Yatırım Riskinden Korunma Amaçlı İşlemler		-	-	-	-	-	-
3.2. Alım Satım Amaçlı İşlemler		-	-	-	-	-	-
3.2.1. Vadeli Döviz Alım-Satım İşlemleri		-	-	-	-	-	-
3.2.1.1. Vadeli Döviz Alım İşlemleri		-	-	-	-	-	-
3.2.1.2. Vadeli Döviz Satım İşlemleri		-	-	-	-	-	-
3.2.2. Para ve Faiz Swap İşlemleri		-	-	-	-	-	-
3.2.2.1. Swap Para Alım İşlemleri		-	-	-	-	-	-
3.2.2.2. Swap Para Satım İşlemleri		-	-	-	-	-	-
3.2.2.3. Swap Faiz Alım İşlemleri		-	-	-	-	-	-
3.2.2.4. Swap Faiz Satım İşlemleri		-	-	-	-	-	-
3.2.3. Para, Faiz ve Menkul Değer Opsiyonları		-	-	-	-	-	-
3.2.3.1. Para Alım Opsiyonları		-	-	-	-	-	-
3.2.3.2. Para Satım Opsiyonları		-	-	-	-	-	-
3.2.3.3. Faiz Alım Opsiyonları		-	-	-	-	-	-
3.2.3.4. Faiz Satım Opsiyonları		-	-	-	-	-	-
3.2.3.5. Menkul Değerler Alım Opsiyonları		-	-	-	-	-	-
3.2.3.6. Menkul Değerler Satım Opsiyonları		-	-	-	-	-	-
3.2.4. Futures Para İşlemleri		-	-	-	-	-	-
3.2.4.1. Futures Para Alım İşlemleri		-	-	-	-	-	-
3.2.4.2. Futures Para Satım İşlemleri		-	-	-	-	-	-
3.2.5. Futures Faiz Alım-Satım İşlemleri		-	-	-	-	-	-
3.2.5.1. Futures Faiz Alım İşlemleri		-	-	-	-	-	-
3.2.5.2. Futures Faiz Satım İşlemleri		-	-	-	-	-	-
3.2.6. Diğer		-	-	-	-	-	-
B. EMANET VE REHİNLİ KIYMETLER (IV+V+VI)		17.482.147	8.325.395	25.807.542	17.422.739	8.391.464	25.814.203
IV. EMANET KIYMETLER		13.895.191	7.003.916	20.899.107	13.744.714	6.912.274	20.656.988
4.1. Müşteri Fon ve Portföy Mevcutları		-	-	-	-	-	-
4.2. Emanete Alınan Menkul Değerler		-	-	-	-	-	-
4.3. Tahsile Alınan Çekler		-	-	-	-	-	-
4.4. Tahsile Alınan Ticari Senetler		-	-	-	-	-	-
4.5. Tahsile Alınan Diğer Kıymetler		-	-	-	-	-	-
4.6. İhracına Aracı Olunan Kıymetler		-	-	-	-	-	-
4.7. Diğer Emanet Kıymetler		13.822.080	7.003.916	20.825.996	13.675.757	6.912.274	20.588.031
4.8. Emanet Kıymet Alanlar		73.111	-	73.111	68.957	-	68.957
V. REHİNLİ KIYMETLER		3.586.956	1.321.479	4.908.435	3.678.025	1.479.190	5.157.215
5.1. Menkul Kıymetler		-	-	-	-	-	-
5.2. Teminat Senetleri		3.586.956	1.321.479	4.908.435	3.678.025	1.479.190	5.157.215
5.3. Emtia		-	-	-	-	-	-
5.4. Varant		-	-	-	-	-	-
5.5. Gayrimenkul		-	-	-	-	-	-
5.6. Diğer Rehinli Kıymetler		-	-	-	-	-	-
5.7. Rehinli Kıymet Alanlar		-	-	-	-	-	-
VI. KABUL EDİLEN AVALLER VE KEFALETLER							
BİLANÇO DIŞI HESAPLAR TOPLAMI (A+B)		96.279.364	94.522.244	190.801.608	94.493.514	98.069.268	192.562.782

İlişikteki notlar, bu konsolide olmayan finansal tabloların tamamlayıcı parçalarıdır.

İLLER BANKASI A.Ş.31 Mart 2026 Tarihinde Sona Eren Hesap Dönemine Ait
Konsolide Olmayan Kar veya Zarar Tablosu

(Tutarlar aksi belirtilmedikçe Bin Türk Lirası (TL) olarak ifade edilmiştir)

GELİR VE GİDER KALEMLERİ	Dipnot	Sınırlı	Sınırlı
		Denetimden Geçmiş	Denetimden Geçmiş
		Cari Dönem	Önceki Dönem
		(01.01.2026-31.03.2026)	(01.01.2025-31.03.2025)
I. FAİZ GELİRLERİ	V-IV-a	15.843.872	12.292.563
1.1 Kredilerden Alınan Faizler		3.228.469	1.929.209
1.2 Zorunlu Karşılıklardan Alınan Faizler		-	-
1.3 Bankalardan Alınan Faizler		12.126.332	10.299.055
1.4 Para Piyasası İşlemlerinden Alınan Faizler		284.866	21.211
1.5 Menkul Değerlerden Alınan Faizler		-	-
1.5.1 Gerçeğe Uygun Değer Farkı Kar Zarara Yansıtılanlar		-	-
1.5.2 Gerçeğe Uygun Değer Farkı Diğer Kapsamlı Gelire Yansıtılanlar		-	-
1.5.3 İtfa Edilmiş Maliyeti İle Ölçülenler		-	-
1.6 Finansal Kiralama Faiz Gelirleri		-	-
1.7 Diğer Faiz Gelirleri		204.205	43.088
II. FAİZ GİDERLERİ (-)	V-IV-b	5.915.474	2.610.670
2.1 Mevduata Verilen Faizler		-	-
2.2 Kullanılan Kredilere Verilen Faizler		5.330	19.910
2.3 Para Piyasası İşlemlerine Verilen Faizler		-	-
2.4 İhraç Edilen Menkul Kıymetlere Verilen Faizler		-	-
2.5 Kiralama Faiz Giderleri		3.187	1.277
2.6 Diğer Faiz Giderleri		5.906.957	2.589.483
III. NET FAİZ GELİRİ/GİDERİ (I - II)		9.928.398	9.681.893
IV. NET ÜCRET VE KOMİSYON GELİRLERİ/GİDERLERİ		406.330	380.560
4.1 Alınan Ücret ve Komisyonlar		411.849	381.729
4.1.1 Gayri Nakdi Kredilerden		290.740	349.390
4.1.2 Diğer		121.109	32.339
4.2 Verilen Ücret ve Komisyonlar (-)		(5.519)	(1.169)
4.2.1 Gayri Nakdi Kredilere		-	-
4.2.2 Diğer		(5.519)	(1.169)
V. TEMETTÜ GELİRLERİ	V-IV-c	-	-
VI. TİCARİ KAR/ZARAR (Net)	V-IV-ç	(16.756)	(11.383)
6.1 Sermaye Piyasası İşlemleri Karı/Zararı		-	-
6.2 Türev Finansal İşlemlerden Kar/Zarar		-	-
6.3 Kambiyo İşlemleri Karı/Zararı		(16.756)	(11.383)
VII. DİĞER FAALİYET GELİRLERİ	V-IV-d	508.071	246.068
VIII. FAALİYET BRÜT KARI (III+IV+V+VI+VII)		10.826.043	10.297.138
IX. KREDİ KARŞILIKLARI (-)	V-IV-e	-	-
X. PERSONEL GİDERLERİ (-)		(1.574.062)	(1.127.089)
XI. DİĞER FAALİYET GİDERLERİ (-)	V-IV-f	(3.797.852)	(2.886.547)
XII. NET FAALİYET KARI/ZARARI (IX-X-XI)		5.454.129	6.283.502
XIII. BİRLEŞME İŞLEMİ SONRASINDA GELİR OLARAK KAYDEDİLEN FAZLALIK TUTARI		-	-
XIV. ÖZKAYNAK YÖNTEMİ UYGULANAN ORTAKLIKLARDAN KAR/ZARAR		-	-
XV. NET PARASAL POZİSYON KARI/ZARARI		-	-
XVI. SÜRDÜRÜLEN FAALİYETLER VERGİ ÖNCESİ K/Z (XII+...+XV)	V-IV-g	5.454.129	6.283.502
XVII. SÜRDÜRÜLEN FAALİYETLER VERGİ KARŞILIĞI (±)	V-IV-ğ	(2.416.089)	(2.441.854)
17.1 Cari Vergi Karşılığı		(2.466.591)	(2.444.945)
17.2 Ertelemiş Vergi Gider Etkisi (+)		(15.466)	(38.150)
17.3 Ertelemiş Vergi Gelir Etkisi (-)		65.968	41.241
XVIII. SÜRDÜRÜLEN FAALİYETLER DÖNEM NET K/Z (XVI±XVII)	V-IV-h	3.038.040	3.841.648
XIX. DURDURULAN FAALİYETLERDEN GELİRLER		-	-
19.1 Satış Amaçlı Elde Tutulan Duran Varlık Gelirleri		-	-
19.2 İştirak, Bağlı Ortaklık ve Birlikte Kontrol Edilen Ortaklıklar (İş Ort.) Satış Karları		-	-
19.3 Diğer Durdurulan Faaliyet Gelirleri		-	-
XX. DURDURULAN FAALİYETLERDEN GİDERLER (-)		-	-
20.1 Satış Amaçlı Elde Tutulan Duran Varlık Giderleri		-	-
20.2 İştirak, Bağlı Ortaklık ve Birlikte Kontrol Edilen Ortaklıklar (İş Ort.) Satış Zararları		-	-
20.3 Diğer Durdurulan Faaliyet Giderleri		-	-
XXI. DURDURULAN FAALİYETLER VERGİ ÖNCESİ K/Z (XIX-XX)		-	-
XXII. DURDURULAN FAALİYETLER VERGİ KARŞILIĞI (±)		-	-
22.1 Cari Vergi Karşılığı		-	-
22.2 Ertelemiş Vergi Gider Etkisi (+)		-	-
22.3 Ertelemiş Vergi Gelir Etkisi (-)		-	-
XXIII. DURDURULAN FAALİYETLER DÖNEM NET K/Z (XXI±XXII)		-	-
XXIV. DÖNEM NET KARI/ZARARI (XVIII+XXIII)	V-IV-h	3.038.040	3.841.648
Hisse Başına Kar / Zarar			

İlişikteki notlar, bu konsolide olmayan finansal tabloların tamamlayıcı parçalarıdır.

İLLER BANKASI A.Ş.

31 Mart 2026 Tarihinde Sona Eren Hesap Dönemine Ait

Konsolide Olmayan Kar veya Zarar ve Diğer Kapsamlı Gelir Tablosu

(Tutarlar aksi belirtilmedikçe Bin Türk Lirası (TL) olarak ifade edilmiştir)

	Sınırlı Denetimden Geçmiş	Sınırlı Denetimden Geçmiş
	CARİ DÖNEM (31.03.2026)	ÖNCEKİ DÖNEM (31.03.2025)
I. DÖNEM KARI/ZARARI	3.038.040	3.841.648
II. DİĞER KAPSAMLI GELİRLER	-	-
2.1 Kar veya Zararda Yeniden Sınıflandırılmayacaklar	-	-
2.1.1 Maddi Duran Varlıklar Yeniden Değerleme Artışları/Azalışları	-	-
2.1.2 Maddi Olmayan Duran Varlıklar Yeniden Değerleme Artışları/Azalışları	-	-
2.1.3 Tanımlanmış Fayda Planları Yeniden Ölçüm Kazançları/Kayıpları	-	-
2.1.4 Diğer Kar veya Zarar Olarak Yeniden Sınıflandırılmayacak Diğer Kapsamlı Gelir Unsurları	-	-
2.1.5 Kar veya Zararda Yeniden Sınıflandırılmayacak Diğer Kapsamlı Gelire İlişkin Vergiler	-	-
2.2 Kar veya Zararda Yeniden Sınıflandırılacaklar	-	-
2.2.1 Yabancı Para Çevirim Farkları	-	-
2.2.2 Gerçeğe Uygun Değer Farkı Diğer Kapsamlı Gelire Yansıtılan Finansal Varlıkların Değerleme ve/veya Sınıflandırma Gelirleri/Giderleri	-	-
2.2.3 Nakit Akış Riskinden Korunma Gelirleri/Giderleri	-	-
2.2.4 Yurtdışındaki İşletmeye İlişkin Yatırım Riskinden Korunma Gelirleri/Giderleri	-	-
2.2.5 Diğer Kar veya Zarar Olarak Yeniden Sınıflandırılacak Diğer Kapsamlı Gelir Unsurları	-	-
2.2.6 Kar veya Zararda Yeniden Sınıflandırılacak Diğer Kapsamlı Gelire İlişkin Vergiler	-	-
III. TOPLAM KAPSAMLI GELİR (I+II)	3.038.040	3.841.648

İlişikteki notlar, bu konsolide olmayan finansal tabloların tamamlayıcı parçalarıdır.

İLLER BANKASI A.Ş.

31 Mart 2026 Tarihinde Sona Eren Hesap Dönemine Ait
Konsolide Olmayan Özkaynaklar Değişim Tablosu

(Tutarlar aksi belirtilmedikçe Bin Türk Lirası (TL) olarak ifade edilmiştir)

ÖZKAYNAK KALEMLERİNDEKİ DEĞİŞİKLİKLER	Ödenmiş Sermaye	Hisse Senedi İhraç Primleri	Hisse Senedi İptal Karları	Diğer Sermaye Yedekleri	Kar veya Zararda Yeniden Sınıflandırılmayacak Birikmiş Diğer Kapsamlı Gelirler ve Giderler			Kar veya Zararda Yeniden Sınıflandırılacak Birikmiş Diğer Kapsamlı Gelirler ve Giderler					Geçmiş Dönem Karı / (Zararı)	Dönem Net Kar veya Zararı	Toplam Özkaynak
					Duran varlıklar birikmiş yeniden değerlendirme artışları/azalışları	Tanımlanmış fayda planlarının birikmiş yeniden ölçüm kazançları/kayıpları	Diğer	Yabancı para çevirim farkları	Gerçeğe uygun değer farkı diğer kapsamlı gelire yansıtılan finansal varlıkların birikmiş yeniden değerlendirme ve/veya sınıflandırma kazançları/kayıpları	Diğer	Kar Yedekleri				
Sınırlı Denetimden Geçmiş ÖNCEKİ DÖNEM (31.03.2025)															
I. Dönem Başı Bakiyesi	56.683.830	-	-	1.479.113	-	(580.697)	-	-	-	-	7.404.551	17.291.590	-	-	82.278.387
II. TMS 8 Uyarınca Yapılan Düzeltmeler	-	-	-	-	-	-	-	-	-	-	-	-	-	-	-
2.1 Hataların Düzeltilmesinin Etkisi	-	-	-	-	-	-	-	-	-	-	-	-	-	-	-
2.2 Muhasebe Politikasında Yapılan Değişikliklerin Etkisi	-	-	-	-	-	-	-	-	-	-	-	-	-	-	-
III. Yeni Bakiye (I+II)	56.683.830	-	-	1.479.113	-	(580.697)	-	-	-	-	7.404.551	17.291.590	-	-	82.278.387
IV. Toplam Kapsamlı Gelir	-	-	-	-	-	-	-	-	-	-	-	-	-	-	-
V. Nakden Gerçekleştirilen Sermaye Artırımı	5.243.421	-	-	-	-	-	-	-	-	-	-	-	-	3.841.648	3.841.648
VI. İç Kaynaklardan Gerçekleştirilen Sermaye Artırımı	-	-	-	-	-	-	-	-	-	-	-	-	-	-	-
VII. Ödenmiş Sermaye Enflasyon Düzeltme Farkı	-	-	-	-	-	-	-	-	-	-	-	-	-	-	-
VIII. Hisse Senedine Dönüştürülebilir Tahviller	-	-	-	-	-	-	-	-	-	-	-	-	-	-	-
IX. Sermaye Benzeri Borçlanma Araçları	-	-	-	-	-	-	-	-	-	-	-	-	-	-	-
X. Diğer Değişiklikler Nedeniyle Artış /Azalış	-	-	-	140.923	-	-	-	-	-	-	-	-	-	-	140.923
XI. Kar Dağıtım	-	-	-	-	-	-	-	-	-	-	(84.769)	(140.923)	-	-	(225.692)
11.1 Dağıtılan Temettü	-	-	-	-	-	-	-	-	-	-	-	-	-	-	-
11.2 Yedeklere Aktarılan Tutarlar	-	-	-	-	-	-	-	-	-	-	-	(140.923)	-	-	(140.923)
11.3 Diğer	-	-	-	-	-	-	-	-	-	-	(84.769)	-	-	-	(84.769)
Dönem Sonu Bakiyesi (III+IV+.....+X+XI)	61.927.251	-	-	1.620.036	-	(580.697)	-	-	-	-	7.319.782	17.150.667	3.841.648	-	91.278.687
Sınırlı Denetimden Geçmiş CARİ DÖNEM (31.03.2026)															
I. Önceki Dönem Sonu Bakiyesi	86.652.292	-	-	1.620.036	-	(774.419)	-	-	-	-	18.843.960	21.064.735	-	-	127.406.604
II. TMS 8 Uyarınca Yapılan Düzeltmeler	-	-	-	-	-	-	-	-	-	-	-	-	-	-	-
2.1 Hataların Düzeltilmesinin Etkisi	-	-	-	-	-	-	-	-	-	-	-	-	-	-	-
2.2 Muhasebe Politikasında Yapılan Değişikliklerin Etkisi	-	-	-	-	-	-	-	-	-	-	-	-	-	-	-
III. Yeni Bakiye (I+II)	86.652.292	-	-	1.620.036	-	(774.419)	-	-	-	-	18.843.960	21.064.735	-	-	127.406.604
IV. Toplam Kapsamlı Gelir	-	-	-	-	-	-	-	-	-	-	-	-	-	3.038.040	3.038.040
V. Nakden Gerçekleştirilen Sermaye Artırımı	8.143.975	-	-	-	-	-	-	-	-	-	-	-	-	-	8.143.975
VI. İç Kaynaklardan Gerçekleştirilen Sermaye Artırımı	-	-	-	-	-	-	-	-	-	-	-	-	-	-	-
VII. Ödenmiş Sermaye Enflasyon Düzeltme Farkı	-	-	-	-	-	-	-	-	-	-	-	-	-	-	-
VIII. Hisse Senedine Dönüştürülebilir Tahviller	-	-	-	-	-	-	-	-	-	-	-	-	-	-	-
IX. Sermaye Benzeri Borçlanma Araçları	-	-	-	-	-	-	-	-	-	-	-	-	-	-	-
X. Diğer Değişiklikler Nedeniyle Artış / Azalış	-	-	-	-	-	-	-	-	-	-	-	-	-	-	-
XI. Kar Dağıtım	6.288.155	-	-	-	-	-	-	-	-	-	12.785.916	(20.960.517)	-	-	(1.886.446)
11.1 Dağıtılan Temettü	-	-	-	-	-	-	-	-	-	-	-	(1.886.446)	-	-	(1.886.446)
11.2 Yedeklere Aktarılan Tutarlar	-	-	-	-	-	-	-	-	-	-	12.785.916	(12.785.916)	-	-	-
11.3 Diğer	6.288.155	-	-	-	-	-	-	-	-	-	-	(6.288.155)	-	-	-
Dönem Sonu Bakiyesi (III+IV+.....+X+XI)	101.084.422	-	-	1.620.036	-	(774.419)	-	-	-	-	31.629.876	104.218	3.038.040	-	136.702.173

İlişikteki notlar, bu konsolide olmayan finansal tabloların tamamlayıcı parçalarıdır.

İLLER BANKASI A.Ş.

31 Mart 2026 Tarihinde Sona Eren Hesap Dönemine Ait

Konsolide Olmayan Nakit Akış Tablosu

(Tutarlar aksi belirtilmedikçe Bin Türk Lirası (TL) olarak ifade edilmiştir)

	Dipnot	Sınırlı	Sınırlı
		Denetimden	Denetimden
		Geçmiş	Geçmiş
		CARİ DÖNEM	ÖNCEKİ DÖNEM
		(31.03.2026)	(31.03.2025)
A.	BANKACILIK FAALİYETLERİNE İLİŞKİN NAKİT AKIŞLARI		
1.1	Bankacılık Faaliyet Konusu Varlık ve Yükümlülüklerdeki Değişim Öncesi Faaliyet Karı	7.081.854	7.944.906
1.1.1	Alınan Faizler	14.580.352	10.730.778
1.1.2	Ödenen Faizler	(3.389.761)	(1.649.720)
1.1.3	Alınan Temettüleri	-	-
1.1.4	Alınan Ücret ve Komisyonlar	411.849	381.729
1.1.5	Elde Edilen Diğer Kazançlar	270.315	146.988
1.1.6	Zarar Olarak Muhasebeleştirilen Donuk Alacaklardan Tahsilatlar	-	-
1.1.7	Personele ve Hizmet Tedarik Edenlere Yapılan Nakit Ödemeler	(1.574.062)	(1.110.038)
1.1.8	Ödenen Vergiler	(2.600.631)	(111.108)
1.1.9	Diğer	(616.208)	(443.723)
	V-VI-I		
1.2	Bankacılık Faaliyetleri Konusu Varlık ve Yükümlülüklerdeki Değişim	36.593.324	(9.942.499)
1.2.1	Gerçeğe Uygun Değer Farkı K/Z'a Yansıtılan FV'larda Net (Artış) Azalış	8.395	-
1.2.2	Bankalar Hesabındaki Net (Artış) Azalış	-	-
1.2.3	Kredilerdeki Net (Artış) Azalış	(7.131.223)	(8.576.100)
1.2.4	Diğer Varlıklarda Net (Artış) Azalış	1.699.810	432.073
1.2.5	Bankaların Mevduatlarında Net Artış (Azalış)	-	-
1.2.6	Diğer Mevduatlarda Net Artış (Azalış)	-	-
1.2.7	Gerçeğe Uygun Değer Farkı K/Z'a Yansıtılan FY'lerde Net Artış (Azalış)	-	-
1.2.8	Alınan Kredilerdeki Net Artış (Azalış)	5.206.282	6.327.978
1.2.9	Vadesi Gelmiş Borçlarda Net Artış (Azalış)	-	-
1.2.10	Diğer Borçlarda Net Artış (Azalış)	36.810.060	(8.126.450)
	V-VI-I		
I.	Bankacılık Faaliyetlerinden Kaynaklanan Net Nakit Akışı	43.675.178	(1.997.593)
B.	YATIRIM FAALİYETLERİNE İLİŞKİN NAKİT AKIŞLARI		
II.	Yatırım Faaliyetlerinden Kaynaklanan Net Nakit Akışı	(21.467.879)	(5.953.785)
2.1	İktisap Edilen İştirakler, Bağlı Ortaklıklar ve Birlikte Kontrol Edilen Ortaklıklar (İş Ortaklıkları)	-	-
2.2	Elden Çıkarılan İştirakler, Bağlı Ortaklıklar ve Birlikte Kontrol Edilen Ortaklıklar (İş Ortaklıkları)	-	-
2.3	Satın Alınan Menkul ve Gayrimenkuller	(21.705.636)	(5.953.785)
2.4	Elden Çıkarılan Menkul ve Gayrimenkuller	237.757	-
2.5	Elde Edilen Gerçeğe Uygun Değer Farkı Diğer Kapsamlı Gelire Yansıtılan Finansal Varlıklar	-	-
2.6	Elden Çıkarılan Gerçeğe Uygun Değer Farkı Diğer Kapsamlı Gelire Yansıtılan Finansal Varlıklar	-	-
2.7	Satın Alınan İtfa Edilmiş Maliyeti ile Ölçülen Finansal Varlıklar	-	-
2.8	Satılan İtfa Edilmiş Maliyeti ile Ölçülen Finansal Varlıklar	-	-
2.9	Diğer	-	-
	V-VI-I		
C.	FİNANSMAN FAALİYETLERİNE İLİŞKİN NAKİT AKIŞLARI		
III.	Finansman Faaliyetlerinden Sağlanan Net Nakit	8.143.975	5.243.421
3.1	Krediler ve İhraç Edilen Menkul Değerlerden Sağlanan Nakit	-	-
3.2	Krediler ve İhraç Edilen Menkul Değerlerden Kaynaklanan Nakit Çıkışı	-	-
3.3	İhraç Edilen Sermaye Araçları	-	-
3.4	Temettü Ödemeleri	-	-
3.5	Finansal Kiralamaya İlişkin Ödemeler	-	-
3.6	Diğer	8.143.975	5.243.421
	V-VI-I		
IV.	Yabancı Para Çevrim Farklarının Nakit ve Nakde Eşdeğer Varlıklar Üzerindeki Etkisi	267.741	240.434
V.	Nakit ve Nakde Eşdeğer Varlıklardaki Net Artış	30.618.745	(2.467.523)
VI.	Dönem Başındaki Nakit ve Nakde Eşdeğer Varlıklar	177.872.406	123.636.139
VII.	Dönem Sonundaki Nakit ve Nakde Eşdeğer Varlıklar	208.491.151	121.168.616

İlişikteki notlar, bu konsolide olmayan finansal tabloların tamamlayıcı parçalarıdır.

İLLER BANKASI A.Ş.

31 Mart 2026 Tarihi İtibarıyla Hazırlanan

Konsolide Olmayan Finansal Tablolara İlişkin Açıklama ve Dipnotlar

(Tutarlar aksi belirtilmedikçe Bin Türk Lirası (TL) olarak ifade edilmiştir)

ÜÇÜNCÜ BÖLÜM

Muhasebe Politikaları

I. Sunum esaslarına ilişkin açıklamalar

Konsolide olmayan finansal tablolar, 5411 Sayılı Bankacılık Kanunu'na ilişkin olarak 1 Kasım 2006 tarihli ve 26333 sayılı Resmi Gazete'de yayımlanan "Bankaların Muhasebe Uygulamalarına ve Belgelerin Saklanması İlişkin Usul ve Esaslar Hakkında Yönetmelik" ve raporlama esaslarına ilişkin Bankacılık Düzenleme ve Denetleme Kurulu tarafından bankaların hesap ve kayıt düzenine ilişkin yayımlanan diğer düzenlemeler ile Bankacılık Düzenleme ve Denetleme Kurumu genelge ve açıklamalarına ve BDDK mevzuatı ile düzenlenmiş konular dışında Kamu Gözetimi, Muhasebe ve Denetim Standartları Kurumu ("KGGK") tarafından yürürlüğe konulmuş olan Türkiye Muhasebe Standartları ("TMS") ve Türkiye Finansal Raporlama Standartları ("TFRS") ile bunlara ilişkin ek ve yorumlara ("Türkiye Finansal Raporlama Standartları" ya da "TFRS") uygun olarak hazırlanmıştır (hep birlikte "BDDK Muhasebe ve Finansal Raporlama Mevzuatı").

Kamuya açıklanacak finansal tabloların biçim ve içerikleri ile açıklama ve dipnotları 8 Haziran 2012 tarihli ve 28337 sayılı Resmi Gazete'de yayımlanan "Bankalarca Kamuya Açıklanacak Finansal Tablolar ile Bunlara İlişkin Açıklama ve Dipnotlar Hakkında Tebliğ" ve 23 Ekim 2015 tarih ve 29511 sayılı Resmi Gazete'de yayımlanan "Bankalarca Risk Yönetimine İlişkin Kamuya Yapılacak Açıklamalar Hakkında Tebliğ" ile bu tebliğlere ek ve değişiklikler getiren tebliğlere uygun olarak hazırlanmıştır. Banka, muhasebe kayıtlarını Türk parası olarak Bankacılık Kanunu, Türk Ticaret Kanunu ve Türk Vergi Mevzuatına uygun olarak tutmaktadır.

Finansal tablolar gerçeğe uygun değer farkı kar zarara yansıtılan finansal varlıklar haricinde, tarihi maliyet esasına göre düzenlenmiştir.

İlişikteki finansal tablolar BDDK Muhasebe ve Finansal Raporlama Mevzuatı'na uygun olarak hazırlanmıştır. Kamu Gözetimi Muhasebe ve Denetim Standartları Kurumu tarafından 19 Ocak 2017 tarihli ve 29953 sayılı Resmi Gazete'de yayımlanan "TFRS 9 Finansal Araçlar" standardı 1 Ocak 2018 tarihinden geçerli olmak üzere "TMS 39 Finansal Araçlar: Muhasebeleştirme ve Ölçme" standardının yerine uygulanmaya başlanmıştır. TFRS 9 standardı, esas olarak finansal araçların sınıflandırılması ve ölçümü, finansal varlıklar için hesaplanacak beklenen zarar karşılığı için yeni ilkeler ortaya koymaktadır. 6107 Sayılı İller Bankası A.Ş. Hakkında Kanun hükümleri gereği Banka, kredi ve zarar karşılıkları ayırmamaktadır.

TMS 29 "Yüksek Enflasyonlu Ekonomilerde Finansal Raporlama Standardı"na göre, fonksiyonel para birimi yüksek enflasyonlu bir ekonominin para birimi olan işletmeler finansal tablolarını raporlama dönemi sonundaki paranın satın alma gücüne göre raporlamaktadırlar. Kamu Gözetimi, Muhasebe ve Denetim Standartları Kurumu tarafından yayımlanan 23 Kasım 2023 tarihli Bağımsız Denetime Tabi Şirketlerin Finansal Tablolarının Enflasyona Göre Düzeltilmesi Hakkında Duyuruda, kendi alanlarında düzenleme ve denetleme yapmakla yetkili kurum ya da kuruluşlara enflasyon muhasebesinin uygulanmasına yönelik farklı geçiş tarihleri belirleme konusunda serbestlik tanınmıştır. Bu kapsamda Bankacılık Düzenleme ve Denetleme

Kurumu (BDDK) sırasıyla, 12 Aralık 2023 tarihli ve 10744 sayılı, 11 Ocak 2024 tarihli ve 10825 sayılı, 5 Aralık 2024 tarihli ve 11021 sayılı ve son olarak 18 Aralık 2025 tarihli ve 11340 sayılı Kurul kararları uyarınca; 2023, 2024, 2025 ve 2026 yıllarında bankalar ile finansal kiralama, faktoring, finansman, tasarruf finansman ve varlık yönetim şirketlerinin finansal tablolarının TMS 29 kapsamında yapılması gereken enflasyon düzeltmesine tabi tutulmasına karar vermiştir.

Finansal tablolar ile bunlara ilişkin açıklama ve dipnotlarda yer alan tutarlar aksi belirtilmedikçe Bin Türk Lirası olarak ifade edilmiştir.

İLLER BANKASI A.Ş.

31 Mart 2026 Tarihi İtibarıyla Hazırlanan

Konsolide Olmayan Finansal Tablolara İlişkin Açıklama ve Dipnotlar

(Tutarlar aksi belirtilmedikçe Bin Türk Lirası (TL) olarak ifade edilmiştir)

ÜÇÜNCÜ BÖLÜM (devamı)

Muhasebe Politikaları (devamı)

II. Finansal araçların kullanım stratejisi ve yabancı para cinsinden işlemlere ilişkin açıklamalar

Banka bilançosunun pasifinde yer alan krediler “Belediye Hizmetleri Projeleri” , “Sürdürülebilir Şehirler Projeleri” , “Avrupa Birliği’nin Türkiye’deki Sığınmacılar İçin Mali Yardım Programı (FRIT II)” , “Türkiye Deprem, Sel ve Yangın Acil İmar Projesi (TEFWER)” , “Türkiye Su Döngüsellliği ve Verimliliğinin Artırılması Projesi (WCEIP)” , “Kamu ve Belediye Yenilenebilir Enerji Projesi (PUMREP)” ve “İklim ve Afetlere Dayanıklı Şehirler Projesi (CDRC)” kapsamında Dünya Bankası’ndan, “Belediye Kanalizasyon ve Atıksu Arıtma Tesislerinin Geliştirilmesi Projesi” kapsamında Japonya Uluslararası İşbirliği Ajansı’ndan (JICA), “Kentsel Ulaşım Projesi” kapsamında İslam Kalkınma Bankası’ndan, “Çevre Kredisi” ve “Kentsel Ulaşım ve Çevre Kredisi” kapsamında Avrupa Yatırım Bankası’ndan (AYB), Avrupa Birliği’nin Türkiye’deki Sığınmacılar İçin Mali Yardım Programı (FRIT II) kapsamında Fransız Kalkınma Ajansı’ndan ve “Belediyelerin Doğal Afetlere Karşı Dayanıklılıklarını Artırma Projesi (SMRAND)” kapsamında Avrupa Konseyi Kalkınma Bankasından temin edilerek belediyelere kullanılan kredilerden oluşmakta olup, bu kredilerdeki kur farkları kredi kullanan yerel yönetimlere yansıtılmaktadır. Belediye, Kanalizasyon ve Atıksu Arıtma Tesislerinin Geliştirilmesi Projesi kapsamında JICA’dan temin edilen kredilerden “Danışmanlık” adı altında Bankaca kullanılan kısma ait kur farkları Banka’ya ait olup, TMS 21 (Kur Değişiminin Etkileri) kapsamında dönem sonlarında aktif ve pasif hesaplarda yer alan kalemler yabancı para cinsinden parasal varlıklar raporlama dönemi sonu itibarıyla geçerli T.C. Merkez Bankası alış kuru üzerinden; yabancı para cinsinden parasal yükümlülükler de raporlama dönemi sonu itibarıyla geçerli T.C. Merkez Bankası satış kuru üzerinden evaluasyona tabi tutularak TL’ye çevrilmiştir. Parasal olan kalemlerin değerlemesinden kaynaklanan kur farkları kar veya zarar tablosunda “Kambiyo işlemleri kar/zararı” olarak muhasebeleştirilmiştir.

Finansal tablo tarihinde geçerli T.C. Merkez Bankası’nca ilan edilen gösterge niteliğindeki döviz alış ve satış kurları:

Tarih	USD Alış	USD Satış	Avro Alış	Avro Satış	100 JPY Alış	100 JPY Satış
31 Mart 2026	44,3961	44,4761	50,9294	51,0212	27,7460	27,9297
Tarih	USD Alış	USD Satış	Avro Alış	Avro Satış	100 JPY Alış	100 JPY Satış
31 Aralık 2025	42,8457	42,9229	50,2859	50,3765	27,2921	27,4728

III. Vadeli işlem ve opsiyon sözleşmeleri ile türev ürünlere ilişkin açıklamalar

Banka’nın raporlama dönemi sonu itibarıyla vadeli işlem ve opsiyon sözleşmeleri ile türev ürünleri bulunmamaktadır.

IV. Faiz gelir ve giderine ilişkin açıklamalar

Faiz gelir ve giderleri etkin faiz yöntemine göre muhasebeleştirilmektedir. Banka kuruluş kanunu gereği sadece yerel yönetimler ile bağlı kuruluşlarına kredi kullanılmaktadır. Kullanılan kredilere aylık olarak faiz tahakkuku yapılarak muhasebeleştirilmektedir.

Belediye Hizmetleri Projesi - II, Sürdürülebilir Şehirler Projesi I-II ve II Ek Finansmanı ile Avrupa Birliği’nin Türkiye’deki Sığınmacılar İçin Mali Yardım Programı (FRIT II), Türkiye Deprem, Sel ve Yangın Acil İmar Projesi (TEFWER), Türkiye Su Döngüsellliği ve Verimliliğinin Artırılması Projesi (WCEIP), Kamu ve Belediye Yenilenebilir Enerji Projesi (PUMREP) ve İklim ve Afetlere Dayanıklı Şehirler Projesi (CDRC) kapsamında Dünya Bankası’ndan, Belediye Kanalizasyon ve Atıksu Arıtma Tesislerinin Geliştirilmesi Projesi (JICA-I) ve Yerel Yönetimler Çevre Geliştirme Projesi (JICA-III) kapsamında JICA’dan, “Çevre Kredisi” kapsamında Avrupa Yatırım Bankası’ndan (AYB) ve Avrupa Birliği’nin Türkiye’deki Sığınmacılar İçin Mali Yardım Programı (FRIT II) kapsamında Fransız Kalkınma Ajansı’ndan ve Belediyelerin Doğal Afetlere Karşı Dayanıklılıklarını Artırma Projesi (SMRAND) kapsamında Avrupa Konseyi Kalkınma Bankasından temin edilerek yerel yönetimlere kullanılan yabancı para cinsinden kredilerde sözleşme gereği aylık olarak faiz reeskontları ve altışar aylık dönemler itibarıyla faiz ödemesi yapılmaktadır.

ÜÇÜNCÜ BÖLÜM *(devamı)*

Muhasebe Politikaları *(devamı)*

IV. Faiz gelir ve giderine ilişkin açıklamalar *(devamı)*

28 Şubat 2018 tarih ve 30346 sayılı Resmî Gazete’de yayımlanan “Kamu Haznedarlığı Genel Tebliğinde Değişiklik Yapılmasına Dair Tebliğ” in 2’nci maddesi ile tebliğin 5’inci maddesine eklenen 5 numaralı fıkrası “İller Bankası A.Ş. ortakları olan belediyeler ve il özel idareleri mali kaynaklarını bu Tebliğin 6’ncı maddesinde belirlenen oranlara ilişkin koşullar çerçevesinde İller Bankası A.Ş.’de değerlendirebilir.” hükmü gereği Banka ortaklarından fon temin etmektedir. Toplanan fonlara ilişkin faiz giderleri de etkin faiz yöntemine göre muhasebeleştirilmektedir.

V. Ücret ve komisyon gelir ve giderlerine ilişkin açıklamalar

Banka gayrinakdi kredileri yerel yönetimlere kullandırmakta ve komisyon geliri elde etmektedir. Ayrıca, Bereket Sigorta A.Ş.’nin, Ankara Sigorta A.Ş.’nin ve Türkiye Sigorta A.Ş.’nin A tipi acentesi olması nedeniyle kendisinin ve yerel yönetimlerin menkul ve gayrimenkullerinin sigortalanmasından doğan sigorta komisyonlarının tahsilini gerçekleştirmektedir. Dış kaynaklı finans kuruluşlarından sağlanan kredilere ilişkin olarak Hazine Müsteşarlığına yerel yönetimlere yansıtılmak üzere garanti ücreti ödenmektedir. Komisyon giderleri olarak bankalararası para piyasası işlemleri nedeniyle T.C. Merkez Bankası’na ve JICA’dan kullanılan krediler nedeniyle JICA’ya Banka payına isabet eden kısım için ödenen taahhüt komisyonu bulunmaktadır. Ayrıca, yurtiçi bankalardan temin edilen orta ve uzun vadeli krediler için ödenen komisyonlar bulunmaktadır.

VI. Finansal varlıklara ilişkin açıklamalar

Banka finansal varlıklarını “*Gerçeğe uygun değer farkı kar/zarara yansıtılan finansal varlıklar*”, “*Gerçeğe uygun değer farkı diğer kapsamlı gelire yansıtılan finansal varlıklar*” ve “*İtfa edilmiş maliyeti ile ölçülen finansal varlıklar.*” olarak sınıflandırmakta ve muhasebeleştirilmektedir.

Gerçeğe uygun değer farkı kar/zarara yansıtılan finansal varlıklar

Gerçeğe uygun değer farkı kar/zarara yansıtılan finansal varlıklar piyasada kısa dönemde oluşan fiyat ve benzeri unsurlardaki dalgalanmalardan kar sağlama amacıyla elde edilen veya elde edilme nedeninden bağımsız olarak, kısa dönemde kar sağlamaya yönelik bir portföyün parçası olan finansal varlıklardır. Gerçeğe uygun değer farkı kar/zarara yansıtılan finansal varlıklar, bilançoya gerçeğe uygun değerleri ile yansıtılmakta ve kayda alınmalarına müteakiben gerçeğe uygun değer esasına göre değerlemeye tabi tutulmaktadır. Yapılan değerlendirme sonucu oluşan kazanç ve kayıplar kar/zarar hesaplarına dahil edilmektedir.

Bir finansal varlık, itfa edilmiş maliyeti üzerinden ya da gerçeğe uygun değer değişimi diğer kapsamlı gelire yansıtılarak ölçülüyorsa, gerçeğe uygun değer değişimi kar veya zarara yansıtılarak ölçülür. Bununla birlikte normal şartlarda gerçeğe uygun değer değişimi kar veya zarara yansıtılarak ölçülecek özkaynak araçlarına yapılan belirli yatırımlar için, gerçeğe uygun değerdeki sonraki değişimlerin diğer kapsamlı gelire yansıtılması yöntemini, ilk defa finansal tablolara alma sırasında geri dönülemez bir şekilde tercih edebilir. Banka’nın gerçeğe uygun değer farkı kar zarar yansıtılan finansal varlıklarının tamamı borsada işlem gören ve %10’un altında pay ve oy oranına sahip olduğu Emlak Konut Gayrimenkul Yatırım Ortaklığı A.Ş. (A grubu) ile Damlakent Gayrimenkul sertifikasından oluşmaktadır. Borsa İstanbul’da (“BİST”) işlem gören Emlak Konut Gayrimenkul Yatırım Ortaklığı A.Ş. ve Damlakent Gayrimenkul sertifikası bilanço tarihinde BİST’te oluşan fiyatlar ile değerlendirilmektedir.

Gerçeğe uygun değer farkı diğer kapsamlı gelire yansıtılan finansal varlıklar

Finansal varlığın sözleşmeye bağlı nakit akışlarının tahsil edilmesini ve finansal varlığın satılmasını amaçlayan bir iş modeli kapsamında elde tutulmasına ek olarak finansal varlığa ilişkin sözleşme şartlarının, belirli tarihlerde sadece anapara ve anapara bakiyesinden kaynaklanan faiz ödemelerini içeren nakit akışlarına yol açması durumlarında finansal varlık, gerçeğe uygun değer farkı diğer kapsamlı gelire yansıtılan olarak sınıflandırılmaktadır.

ÜÇÜNCÜ BÖLÜM (devamı)

Muhasebe Politikaları (devamı)

VI. Finansal varlıklara ilişkin açıklamalar (devamı)

Gerçeğe uygun değer farkı diğer kapsamlı gelire yansıtılan finansal varlıklar, gerçeğe uygun değerini yansıtan elde etme maliyetlerine işlem maliyetlerinin eklenmesi ile kayda alınmaktadır. Gerçeğe uygun değer farkı diğer kapsamlı gelire yansıtılan finansal varlıklar kayda alınmalarını takiben gerçeğe uygun değeriyle değerlendirilmektedir. Gerçeğe uygun değer farkı diğer kapsamlı gelire yansıtılan menkul değerlerin etkin faiz oranı yöntemi ile hesaplanan faiz gelirleri ile sermayede payı temsil eden menkul değerlerin temettü gelirleri kar veya zarar tablosuna yansıtılmaktadır.

Gerçeğe uygun değer farkı diğer kapsamlı gelire yansıtılan finansal varlıkların gerçeğe uygun değerleri ile itfa edilmiş maliyetleri arasındaki fark yani “Gerçekleşmemiş kar ve zararlar” ise ilgili finansal varlığa karşılık gelen değer tahsili, varlığın satılması, elden çıkarılması veya zafiyete uğraması durumlarından birinin gerçekleşmesine kadar dönemin kar veya zarar tablosuna yansıtılmamakta ve özkaynaklar altındaki “Kar veya Zararda Yeniden Sınıflandırılacak Birikmiş Diğer Kapsamlı Gelirler veya Giderler” hesabında izlenmektedir. Söz konusu menkul değerlerin tahsil edildiğinde veya elden çıkarıldığında özkaynak içinde yansıtılan birikmiş gerçeğe uygun değer farkları kar veya zarar tablosuna yansıtılmaktadır.

İtfa edilmiş maliyeti ile ölçülen finansal varlıklar

Finansal varlığın, sözleşmeye bağlı nakit akışlarının tahsil edilmesini amaçlayan bir iş modeli kapsamında elde tutulması ve finansal varlığa ilişkin sözleşme şartlarının, belirli tarihlerde sadece anapara ve anapara bakiyesinden kaynaklanan faiz ödemelerini içeren nakit akışlarına yol açması durumunda finansal varlık itfa edilmiş maliyeti ile ölçülen finansal varlık olarak sınıflandırılmaktadır. İtfa edilmiş maliyeti ile ölçülen finansal varlıklar ilk olarak gerçeğe uygun değerlerini yansıtan elde etme maliyet bedellerine işlem maliyetlerinin eklenmesi ile kayda alınmakta ve kayda alınmalarını takiben “Etkin faiz (iç verim) oranı yöntemi” kullanılarak “İtfa edilmiş maliyeti” ile ölçülmektedir. İtfa edilmiş maliyeti ile ölçülen finansal varlıklar ile ilgili faiz gelirleri kar veya zarar tablosuna yansıtılmaktadır.

Krediler

Krediler borçluya para, mal veya hizmet sağlama yoluyla yaratılan finansal varlıklardır. Krediler sabit veya belirlenebilir nitelikte ödemelere sahip olan ve aktif bir piyasada işlem görmeyen finansal varlıklardır. Söz konusu krediler ilk olarak elde etme maliyeti üzerinden kayda alınmaktadır.

Banka, kuruluş kanunu gereği sadece yerel yönetimlere kredi kullanılmaktadır. Krediler elde etme maliyeti üzerinden muhasebeleştirilmektedir. Kredilerin teminatları, genel bütçe vergi gelirlerinden yerel yönetimlere dağıtılmak üzere Banka’ya aktarılan paylar ile belediyelerin içme suyu, terminal, kira vb. gelirleridir. Banka’nın tüm kredileri “İtfa Edilmiş Maliyetiyle Ölçülenler” hesabında izlenmektedir.

VII. Finansal varlıkların değer düşüklüğüne ilişkin açıklamalar

6107 sayılı “İller Bankası A.Ş. Hakkında Kanun” un 13’üncü maddesinin 5’inci fıkrası gereği 5411 sayılı Bankacılık Kanunu’nun karşılıklara ilişkin hükümleri Banka hakkında uygulanmaz. Banka bu hüküm gereği TFRS 9’un karşılıklara ilişkin hükümlerini uygulamamaktadır.

VIII. Finansal araçların netleştirilmesine ilişkin açıklamalar

Finansal varlıklar ve borçlar, Banka’nın netleştirmeye yönelik yasal bir hakka ve yaptırım gücüne sahip olması ve ilgili finansal aktif ve pasifi net tutarları üzerinden tahsil etme/ödeme niyetinde olması veya ilgili finansal varlığı ve borcu eşzamanlı olarak sonuçlandırma hakkına sahip olması durumlarında bilançoda net tutarları üzerinden gösterilir.

ÜÇÜNCÜ BÖLÜM (devamı)

Muhasebe Politikaları (devamı)

IX. Satış ve geri alış anlaşmaları ve menkul değerlerin ödünç verilmesi işlemlerine ilişkin açıklamalar

Banka'nın raporlama dönemi sonu itibarıyla, tekrar geri alımlarını öngören anlaşmalar çerçevesinde satılmış olan menkul kıymet (Repo) işlemleri ve geri satım taahhüdü ile alınmış menkul kıymet (Ters repo) işlemleri bulunmamaktadır.

X. Satış amaçlı elde tutulan ve durdurulan faaliyetlere ilişkin duran varlıklar ile bu varlıklara ilişkin borçlar hakkında açıklamalar

Satış amaçlı elde tutulan varlık olarak sınıflandırılma kriterlerini sağlayan varlıklar defter değerleri ile ölçülür ve söz konusu varlıklar üzerinden amortisman ayırma işlemi durdurulur ve bu varlıklar bilançoda ayrı olarak sunulur. Bir varlığın satış amaçlı elde tutulan bir varlık olarak sınıflandırılabilmesi için ilgili varlığın (veya elden çıkarılacak varlık grubunun) bu tür varlıkların (veya elden çıkarılacak varlık grubunun) satışında sıkça rastlanan ve alışılmış koşullar çerçevesinde derhal satılabilecek durumda olması ve satış olasılığının yüksek olması gerekir. Satış olasılığının yüksek olması için uygun bir yönetim kademesi tarafından, varlığın (veya elden çıkarılacak varlık grubunun) satışına ilişkin bir plan yapılmış ve alıcıların tespiti ile planın tamamlanmasına yönelik aktif bir program başlatılmış olmalıdır. Ayrıca, varlık (veya elden çıkarılacak varlık grubu) gerçeğe uygun değeriyle uyumlu bir fiyat ile aktif olarak pazarlanıyor olmalıdır. Çeşitli olay veya koşullar satış işleminin tamamlanma süresini bir yıldan fazlaya uzatabilir.

Söz konusu gecikmenin, işletmenin kontrolü dışındaki olaylar veya koşullar nedeniyle gerçekleşmiş ve işletmenin ilgili varlığın (veya elden çıkarılacak varlık grubunu) satışına yönelik satış planının devam etmekte olduğuna dair yeterli kanıt bulunması durumunda söz konusu varlıklar satış amaçlı elde tutulan varlık olarak sınıflandırılmaya devam edilir.

Durdurulan bir faaliyet, bir Banka'nın elden çıkarılan veya satış amacıyla elde tutulan olarak sınıflandırılan bir bölümdür.

Durdurulan faaliyetlere ilişkin sonuçlar kar veya zarar tablosunda ayrı olarak sunulur. Banka'nın satış amaçlı duran varlıklar kapsamında izlediği gayrimenkulleri ve durdurulan faaliyetleri bulunmamaktadır.

XI. Şerefiye ve diğer maddi olmayan duran varlıklara ilişkin açıklamalar

Bilanço tarihi itibarıyla Banka'nın konsolide olmayan finansal tablolara yansıtılması gereken şerefiye kalemi yoktur.

Şerefiye ve diğer maddi olmayan duran varlıklar "Maddi Olmayan Duran Varlıkların Muhasebeleştirilmesi Standardı" ("TMS 38") uyarınca kayıtlara maliyet bedelinden alınmaktadır.

Maddi olmayan duran varlıkların maliyetleri 1 Ocak 2005 tarihinden önce aktife giren varlıklar için yüksek enflasyon döneminin sona erdiği tarih kabul edilen 31 Aralık 2004'e kadar geçen süre dikkate alınıp enflasyon düzeltilmesine tabi tutularak, daha sonraki girişler ise ilk alış bedelleri dikkate alınarak finansal tablolara yansıtılmaktadır.

Maddi olmayan duran varlıklar tahmini faydalı ömürleri olan 3-5 yıl boyunca doğrusal amortisman yöntemi kullanılarak itfa edilmektedir. Varlığın faydalı ömrünün tespiti, varlığın beklenen kullanım süresi, teknik, teknolojik veya diğer türdeki eskime ve varlıktan beklenen ekonomik faydayı elde etmek için gerekli olan bakım masrafları gibi hususların değerlendirilmesi suretiyle yapılmaktadır.

Banka değer düşüklüğü ile ilgili bir belirtinin mevcut olması durumunda ilgili varlığın geri kazanılabilir tutarını "Varlıklarda Değer Düşüklüğüne İlişkin Türkiye Muhasebe Standardı" ("TMS 36") çerçevesinde tahmin etmekte ve geri kazanılabilir tutarın ilgili varlığın defter değerinin altında olması durumunda değer düşüklüğü karşılığı ayrılmaktadır.

ÜÇÜNCÜ BÖLÜM (devamı)**Muhasebe Politikaları** (devamı)**XII. Maddi duran varlıklara ilişkin açıklamalar**

Maddi duran varlıkların maliyetleri, 1 Ocak 2005 tarihinden önce aktife giren varlıklar için yüksek enflasyon döneminin sona erdiği tarih kabul edilen 31 Aralık 2004'e kadar geçen süre dikkate alınıp enflasyon düzeltilmesine tabi tutularak, daha sonraki girişler ise ilk alış bedelleri dikkate alınarak finansal tablolara yansıtılmaktadır. Maddi duran varlıklara ilişkin amortismanlar, varlıkların faydalı ömürlerine göre eşit tutarlı, doğrusal amortisman yöntemi kullanılarak, maliyetleri üzerinden ayrılmıştır.

Raporlama dönemi sonu itibarıyla, aktifte bir hesap döneminden daha az bir süre bulunan varlıklara ilişkin olarak, bir tam yıl için öngörülen amortisman tutarının, varlığın aktifte kalış süresiyle orantılanması suretiyle bulunan tutar kadar amortisman ayrılmıştır.

Banka değer düşüklüğü ile ilgili bir belirtinin mevcut olması durumunda ilgili varlığın geri kazanılabilir tutarını "Varlıklarda Değer Düşüklüğüne İlişkin Türkiye Muhasebe Standardı" ("TMS 36") çerçevesinde tahmin etmekte ve geri kazanılabilir tutarın ilgili varlığın defter değerinin altında olması durumunda değer düşüklüğü karşılığı ayırmaktadır.

Maddi duran varlıkların elden çıkarılmasından doğan kazanç ve kayıplar net elden çıkarma hasılatı ile ilgili maddi duran varlığın net defter değerinin arasındaki fark olarak hesaplanmakta ve kar veya zarar tablosunda kar veya zarar olarak kaydedilmektedir.

Maddi duran varlıklar üzerinde rehin, ipotek ve diğer tedbirler veya bunların alımı için verilen taahhütler ya da bunlar üzerindeki tasarruf haklarının kullanılmasını sınırlandıran başlıca bir husus mevcut değildir. Muhasebe tahminlerinde, cari döneme önemli bir etkisi olan ya da sonraki dönemlerde önemli bir etkisi olması beklenen değişiklik bulunmamaktadır.

Banka, adına kayıtlı gayrimenkulleri için 2026 yılı içerisinde BDDK tarafından yetkilendirilen gayrimenkul değerlendirme şirketine değerlemeler yaptırılmakta olup değerlendirme işlemleri yıl içerisinde tamamlanacaktır. Değer düşüklüğüne uğramış gayrimenkuller bulunmamaktadır. Maddi duran varlıkların amortismanında kullanılan oranlar ve tahmini ekonomik ömür olarak öngörülen süreler aşağıdaki gibidir.

Maddi duran varlıklar	Tahmini faydalı ömür (Yıl)	Amortisman oranı (%)
Binalar, kasalar	50	2
Büro makinaları, mobilya mefruşat, diğer menkuller	3-10	33,33-10
Nakil vasıtaları	4-10	25-10

Yatırım amaçlı gayrimenkuller

Yatırım amaçlı gayrimenkuller, kira geliri, değer artış kazancı veya her ikisini birden elde etmek için tutulan gayrimenkullerdir. Yatırım amaçlı bir gayrimenkul, gayrimenkulle ilgili gelecekteki ekonomik faydaların işletmeye girişinin muhtemel olması ve yatırım amaçlı gayrimenkulün maliyetinin güvenilir bir şekilde ölçülebilir olması durumunda bir varlık olarak muhasebeleştirilir. Yatırım amaçlı gayrimenkuller maliyet tutarlarından muhasebeleştirilmektedir. Maliyet değerinden birikmiş amortisman ve varsa birikmiş değerleri düşüldükten sonraki tutarlar ile bilançoda gösterilmektedir. Kabul gören kriterlere uyması durumunda bilançoda yer alan tutara, var olan yatırım amaçlı gayrimenkulün herhangi bir kısmını değiştirmenin maliyeti dahil edilir. Söz konusu tutara, yatırım amaçlı gayrimenkullere yapılan günlük bakımlar dahil değildir. Yatırım amaçlı gayrimenkullerin amortismanında doğrusal amortisman yöntemi kullanılmaktadır.

ÜÇÜNCÜ BÖLÜM (devamı)

Muhasebe Politikaları (devamı)

XII. Maddi duran varlıklara ilişkin açıklamalar (devamı)

Kullanım hakkı varlıkları

Kullanım hakkı varlıkları faaliyet kiralaması yoluyla edinilen hizmet binaları ile taşıt araçlarından oluşmaktadır. TFRS 16 uyarınca kiralamanın fiilen başladığı tarihte kullanım hakkı varlığı olarak değerlendirilen gayrimenkuller kullanım hakkı varlığının maliyet değeri üzerinden ölçülmektedir. Kira yükümlülüğü başlangıçta, kiralama süresi boyunca yapılacak kira ödemelerinin bugünkü değeri üzerinden ölçülür. Sonraki ölçümlerde yükümlülüğün defter değeri, kira yükümlülüğündeki faizi yansıtacak şekilde artırılır, yapılan kira ödemelerini yansıtacak şekilde azaltılır. Maliyet yöntemi uygulanırken, kullanım hakkı varlığı; birikmiş amortisman ve birikmiş değer düşüklüğü zararları düşülmüş ve kira yükümlülüğünün yeniden ölçümüne göre düzeltilmiş maliyeti üzerinden ölçülmektedir. Gayrimenkullerden kullanım hakkı varlığı olarak değerlendirilenler amortismanına tabi tutulmaktadır.

XIII. Kiralama işlemlerine ilişkin açıklamalar

Kiraya veren olarak Banka

Banka'nın finansal kiralama işlemleri bulunmamaktadır. Finansal kiralama işlemleri dışında kalan ve bankacılık işlemlerinde kullanılmayan gayrimenkullerin kiraya verilmesinden kaynaklanan kiralama işlemleri bulunmaktadır. Faaliyet kiralama gelirleri, kira dönemi boyunca doğrusal yöntem ile kar veya zarar tablosuna kaydedilmektedir. Raporlama dönemi sonu itibarıyla, Banka'nın faaliyet kiralaması kapsamında kiraya verilmiş olan gayrimenkulleri bulunmamaktadır.

Kiracı olarak Banka

Kira yükümlülüğü TFRS 16 uyarınca kiralamanın fiilen başladığı tarihte ödenmemiş olan kira ödemelerinin bugünkü değeri üzerinden ölçülmektedir. Kira ödemeleri, alternatif borçlanma faiz oranı kullanılarak iskonto edilmektedir. Kiralamanın fiilen başladığı tarihten sonra, kira yükümlülüğünün defter değeri; kira yükümlülüğündeki faizi yansıtacak şekilde arttırılarak, yapılan kira ödemelerini yansıtacak şekilde azaltılarak, tüm yeniden değerlendirmeleri ve kiralamada yapılan değişiklikleri yansıtacak şekilde ya da revize edilmiş özü itibarıyla sabit kira ödemelerini yansıtacak şekilde yeniden ölçülmektedir. Kiralama süresindeki her bir döneme ait kira yükümlülüğüne ilişkin faiz, kira yükümlülüğünün kalan bakiyesine sabit bir dönemsel faiz oranı uygulanarak bulunan tutardır. Kiralamanın fiilen başladığı tarihten sonra, kira yükümlülüğü, kira ödemelerindeki değişiklikleri yansıtacak şekilde yeniden ölçülmektedir. Kiralamanın kısmen veya tamamen sonlandırılmasıyla ilgili kazanç veya kayıplar kar veya zararda muhasebeleştirilmektedir. Diğer tüm değişiklikler için kullanım hakkı varlığı üzerinde düzeltme yapılmaktadır.

XIV. Karşılıklar ve koşullu yükümlülüklerle ilişkin açıklamalar

Karşılıklar ve şarta bağlı yükümlülükler "*Karşılıklar, Koşullu Borçlar ve Koşullu Varlıklara İlişkin Türkiye Muhasebe Standardı*" ("*TMS 37*") hakkındaki tebliğe uygun olarak muhasebeleştirilmektedir.

Karşılıklar bilanço tarihi itibarıyla mevcut bulunan ve geçmişten kaynaklanan yasal veya yapısal bir yükümlülüğün bulunması, yükümlülüğü yerine getirmek için ekonomik fayda sağlayan kaynakların çıkışının gerçekleşme olasılığının olması ve yükümlülük tutarı konusunda güvenilir bir tahminin yapılabildiği durumlarda muhasebeleştirilmektedir. Geçmiş dönemlerdeki olayların bir sonucu olarak ortaya çıkan yükümlülükler için "*Dönemsellik ilkesi*" uyarınca bu yükümlülüklerin ortaya çıktığı dönemde karşılık ayrılmaktadır. Yükümlülük, tutarının tahmin edilemediği durumlarda "*Koşullu*" olarak kabul edilmektedir. Koşullu yükümlülükler için şartın gerçekleşme olasılığı yüksek ise ve güvenilir olarak ölçülebiliyorsa karşılık ayrılmaktadır.

ÜÇÜNCÜ BÖLÜM (devamı)

Muhasebe Politikaları (devamı)

XV. Çalışanların haklarına ilişkin yükümlülüklerle ilişkin açıklamalar

Banka hizmetlerini, 8 Şubat 2011 tarih ve 27840 sayılı Resmi Gazete’de yayımlanan 6107 sayılı “İller Bankası A.Ş. Hakkında Kanun” un 11’inci maddesinin birinci fıkrası gereği “Banka hizmetlerinin gerektirdiği görevler, 14 Temmuz 1965 tarihli ve 657 sayılı Devlet Memurları Kanununa ve diğer kanunların sözleşmeli personel hakkındaki hükümlerine tabi olmayan sözleşmeli personel eli ile yürütülür.” hükmü çerçevesinde 4 Ocak 2013 tarih ve 28518 sayılı Resmi Gazetede yayımlanan “İller Bankası A.Ş. İnsan Kaynakları Yönetmeliği” doğrultusunda kapsam dışı sözleşmeli personel ve İş Kanunu’na tabi işçi personel eliyle yürütmektedir.

5510 sayılı “Sosyal Sigortalar ve Genel Sağlık Sigortası Kanunu”nun 4’üncü maddesinin (c) fıkrasının 1 ve 2 numaralı alt bentleri gereğince, sözleşmeli personelden 1 Ekim 2008 tarihinden önce işe başlayanların emeklilik işlemleri Emekli Sandığına, 1 Ekim 2008 tarihinden sonra işe başlayan personelin emeklilik işlemleri ise SGK’ya tabi olarak yürütülmektedir. Banka 6107 sayılı “İller Bankası Anonim Şirketi Hakkında Kanun” un 1’inci maddesi gereği özel hukuk hükümlerine tabi özel bütçeli bir kurumdur. Banka personelinin 6107 sayılı “İller Bankası Anonim Şirketi Hakkında Kanun” un yürürlüğe girmesi ile birlikte Banka da sözleşmeli statüde çalışmak isteyenler ve Emekli Sandığı’na tabi olanların emekli ikramiyeleri Emekli Sandığı’nca ödendikten sonra ödenen tutar Banka’ya rücu edilerek ödenen emekli ikramiyesinin Emekli Sandığı’na yatırılması talep edilmektedir.

Emeklilik işlemleri SGK’ya tabi olarak yürütülenlerin ise emekliliklerinde iş sonu tazminatları Banka tarafından ilgili personele ödenmektedir. Emekli ikramiyesi karşılıkları “Çalışanlara Sağlanan Faydalara İlişkin Türkiye Muhasebe Standardı” (“TMS 19”) çerçevesinde aktüeryal hesaplamalara dayalı olarak hesaplanarak ilgili sözleşmeli personele karşılık ayrılmaktadır. Banka bünyesindeki işçi personel için ise İş Kanununa göre kıdem tazminatı karşılığının net bugünkü değeri üzerinden “Çalışanlara Sağlanan Faydalara İlişkin Türkiye Muhasebe Standardı” (“TMS 19”) çerçevesinde aktüeryal hesaplamalara dayalı olarak karşılık ayrılmaktadır.

XVI. Vergi uygulamalarına ilişkin açıklamalar

Kurumlar vergisi

Türkiye’de kurumların ticari kazancına vergi yasaları gereğince indirimi kabul edilmeyen giderlerin ilave edilerek, vergi yasalarında yer alan istisnaların indirilerek bulunacak yasal vergi matrahına uygulanan kurumlar vergisi oranı 1 Ocak 2021 tarihinden sonra % 20 olarak uygulanmaktaydı. Ancak, 22 Nisan 2021 tarihli ve 31462 sayılı Resmî Gazete’de yayımlanarak yürürlüğe giren 7316 Sayılı Amme Alacaklarının Tahsil Usulü Hakkında Kanun ile Bazı Kanunlarda Değişiklik Yapılmasına Dair Kanun’un 11 inci maddesi ile 5520 sayılı Kurumlar Vergisi Kanununa eklenen Geçici 13 üncü madde ile kurumlar vergisi oranı 2021 yılı vergilendirme dönemine ait kurum kazançları için %25, 2022 yılı vergilendirme dönemine ait kurum kazançları için %23 olarak uygulanacak şekilde düzenlenmiştir.

Bununla birlikte 15 Nisan 2022 tarihli ve 31810 sayılı Resmi Gazete’de yayımlanarak yürürlüğe giren 7394 sayılı Hazineye Ait Taşınmaz Malların Değerlendirilmesi ve Katma Değer Vergisi Kanununda Değişiklik Yapılması Hakkında Kanun ile Bazı Kanunlarda ve Kanun Hükmünde Kararnamelerde Değişiklik Yapılmasına Dair Kanun’un 26’ıncı maddesi ile 5520 sayılı Kurumlar Vergisi Kanununa eklenen Geçici 13 üncü maddesinin birinci fıkrasına eklenen cümle ile bankalar, 6361 sayılı Kanun kapsamındaki şirketler, elektronik ödeme ve para kuruluşları, yetkili döviz müesseseleri, varlık yönetim şirketleri, sermaye piyasası kurumları ile sigorta ve reasürans şirketleri ve emeklilik şirketlerinin 2022 yılı vergilendirme dönemine ait kurum kazançları için kurumlar vergisi %25 oranında alınacaktır. Vergi oranı değişikliğinin 1 Temmuz 2022 tarihinden itibaren verilmesi gereken beyannamelerden başlamak ve 1 Ocak 2022 tarihinden itibaren başlayan vergilendirme dönemine ait kurum kazançları için geçerli olacaktır.

ÜÇÜNCÜ BÖLÜM (devamı)

Muhasebe Politikaları (devamı)

XVI. Vergi uygulamalarına ilişkin açıklamalar (devamı)

Kurumlar vergisi (devamı)

Buna ek olarak, 5 Temmuz 2022 tarihli ve 31887 sayılı Resmî Gazete’de yayımlanarak yürürlüğe giren 7417 Sayılı “Devlet Memurları Kanunu ile Bazı Kanunlarda ve 375 Sayılı Kanun Hükmünde Kararnamede Değişiklik Yapılmasına Dair Kanun” ile 7394 sayılı Kanun kapsamında belirlenen %25 oranının yürürlük maddesinde değişiklik yapılmış olup böylelikle kapsama giren yukarıdaki banka ve finans kurumlarının 2023 yılı ve izleyen vergilendirme dönemlerine ait kurum kazançları üzerinden %25 oranında kurumlar vergisi hesaplanacağına yönelik ilgili düzenleme yapılmıştır. Banka, 30 Haziran 2023 tarihli finansal tablolarında da dönem vergisi ve ertelenmiş vergi hesaplamalarında vergi oranı olarak %25 kullanılmıştır. 7456 Sayılı 6/2/2023 Tarihinde Meydana Gelen Depremlerin Yol Açtığı Ekonomik Kayıpların Telafisi için Ek Motorlu Taşıtlar Vergisi İhdası ile Bazı Kanunlarda ve 375 Sayılı Kanun Hükmünde Kararnamede Değişiklik Yapılması Hakkında Kanun 15 Temmuz 2023 tarih ve 32249 sayılı Resmî Gazete’de yayımlanmıştır. Yapılan düzenleme ile %20 olarak uygulanan kurumlar vergisi oranı %5 puanlık artışla %25 (banka ve finans kurumları için %30) olarak belirlenmiştir. Bu oran 1 Ekim 2023 tarihinden itibaren verilecek beyannamelerden başlamak üzere kurumların 2023 ve izleyen yıllar kazançları için geçerli olacaktır.

Kurumlar vergisi oranı kurumların ticari kazancına vergi yasaları gereğince indirim kabul edilmeyen giderlerin ilave edilmesi, vergi yasalarında yer alan istisna (iştirak kazançları istisnası gibi) ve indirimlerin düşülmesi sonucu bulunacak vergi matrahına uygulanır. Kurumlar üçer aylık mali karları üzerinden geçerli Kurumlar Vergisi oranında geçici vergi hesaplar ve o dönemi izleyen ikinci ayın 17’nci gününe kadar beyan edip 17’nci günü akşamına kadar öderler.

19 Aralık 2025 tarih ve 33112 sayılı Resmi Gazete’de yayımlanan 7566 sayılı Vergi Kanunları İle Bazı Kanun ve Kanun Hükmünde Kararnamelerde Değişiklik Yapılmasına Dair Kanun’un ikinci maddesi ile 193 sayılı Gelir Vergisi Kanunu’nun mükerrer 120 nci maddesinde değişiklik yapılmış ve 2025 yılı vergilendirme dönemine ilişkin verilecek beyannamelerden itibaren uygulanmak üzere ilgili hesap dönemi için belirlenen üçer aylık dönem kazançları üzerinden geçici vergi hesaplanarak beyan edilip ödeneceği belirtilmiştir. Böylece 2025 hesap döneminin son çeyreği için de geçici vergi beyannamesi verileceği hüküm altına alınmıştır.

Yıl içinde ödenen geçici vergi o yıla ait olup izleyen yıl verilecek kurumlar vergisi beyannamesi üzerinden hesaplanacak kurumlar vergisinden mahsup edilir. Mahsuba rağmen ödenmiş geçici vergi tutarı kalması durumunda bu tutar nakden iade alınabileceği gibi devlete karşı olan diğer mali borçlara da mahsup edilebilir.

En az iki yıl süre ile elde tutulan iştirak hisseleri ile gayrimenkullerin satışından doğan karların %50’lik kısmı (5 Aralık 2017 tarihinden itibaren) ile iştirak hisseleri, kurucu senetleri ve intifa senetleri ile rüçhan haklarının satışından doğan kazançların %50’lik kısmı (bu oran 27 Kasım 2024 tarihi itibarıyla yürürlüğe giren 9160 Sayılı Cumhurbaşkanlığı Kararı ile %75’ten %50’ye düşürülmüştür.) kurumlar vergisinden istisna edilmiştir. Kurumlar Vergisi Kanunu 5-1/e maddesi kapsamında en az iki yıl süre ile elde tutulan iştirak hisselerinin satışından doğan karların istisnaya konu olan kısmı Kurumlar Vergisi Kanunu’nda öngörüldüğü şekilde sermayeye eklenmesi veya 5 yıl süreyle pasifte özel bir fon hesabında tutulması şartı ile vergiden istisnadır. Bununla birlikte, “7456 sayılı 6/2/2023 Tarihinde Meydana Gelen Depremlerin Yol Açtığı Ekonomik Kayıpların Telafisi İçin Ek Motorlu Taşıtlar Vergisi İhdası ile Bazı Kanunlarda ve 375 Sayılı Kanun Hükmünde Kararnamede Değişiklik Yapılması Hakkında Kanun” kapsamında Kurumların en az 2 yıl aktifte bulundurulmuş taşınmazların satış kazançlarında Kurumlar Vergisi istisnası (Kurumlar Vergisi Kanunu 5/1-e) yürürlükten kaldırılmıştır. Ancak Kanun yayımlandığı tarihinden önce edinilen taşınmazlar için (15 Temmuz 2023 tarihinden önce kurumların aktifinde yer alan taşınmazlar için), elde edilen kazançlarda istisna oranı %25 olarak uygulanacaktır.

ÜÇÜNCÜ BÖLÜM (devamı)

Muhasebe Politikaları (devamı)

XVI. Vergi uygulamalarına ilişkin açıklamalar (devamı)

Kurumlar vergisi (devamı)

Türkiye’de ödenecek vergiler konusunda vergi otoritesi ile mutabakat sağlamak gibi bir uygulama bulunmamaktadır. Kurumlar vergisi beyannameleri hesap döneminin kapandığı ayı takip eden dördüncü ayın 25’inci günü akşamına kadar bağlı bulunulan vergi dairesine verilir. Bununla beraber, vergi incelemesine yetkili makamlar 5 yıl zarfında muhasebe kayıtlarını inceleyebilir ve hatalı işlem tespit edilirse ödenecek vergi miktarları değişebilir.

Vergi Usul Kanunu’nun mükerrer 298’inci maddesi kapsamında üretici fiyat endeksindeki artışın, içinde bulunulan dönem dahil son 3 hesap döneminde %100’den ve içinde bulunulan hesap döneminde %10’dan fazla olması halinde mali tabloların enflasyon düzeltmesine tabi tutulacağı hükme bağlanmış ve 31 Aralık 2021 tarihi itibarı ile bu koşullar gerçekleşmiştir. Ancak 29 Ocak 2022 tarih ve 31734 sayılı Resmi Gazete’de yayımlanan 7352 sayılı “Vergi Usul Kanunu İle Kurumlar Vergisi Kanununda Değişiklik Yapılmasına Dair Kanun” ile 213 sayılı Vergi Usul Kanunu’na geçici 33’üncü madde eklenmiş ve geçici vergi dönemleri de dahil olmak üzere 2021 ve 2022 hesap dönemleri (kendilerine özel hesap dönemi tayin edilenlerde 2022 ve 2023 yılında biten hesap dönemleri itibarıyla) ile 2023 hesap dönemi geçici vergi dönemlerinde mükerrer 298’inci madde kapsamındaki enflasyon düzeltmesine ilişkin şartların oluşup oluşmadığına bakılmaksızın mali tabloların enflasyon düzeltmesine tabi tutulmayacağı, 31 Aralık 2023 tarihli mali tabloların ise enflasyon düzeltmesine ilişkin şartların oluşup oluşmadığına bakılmaksızın enflasyon düzeltmesine tabi tutulacağı, yapılacak enflasyon düzeltmesinden kaynaklanan kar/zarar farklarının geçmiş yıllar kar/zarar hesabında gösterileceği hususu yasalaşmıştır. 28 Aralık 2023 tarihli ve 32413 sayılı Resmi Gazete ’de yayımlanan 7491 sayılı Bazı Kanun ve Kanun Hükmünde Kararnamelerde Değişiklik Yapılması Hakkında Kanunun 17’nci maddesine göre ise Bankalar, 21 Kasım 2012 tarihli ve 6361 sayılı Finansal Kiralama, Faktoring, Finansman ve Tasarruf Finansman Şirketleri Kanunu kapsamındaki şirketler, ödeme ve elektronik para kuruluşları, yetkili döviz müesseseleri, varlık yönetim şirketleri, sermaye piyasası kurumları ile sigorta ve reasürans şirketleri ve emeklilik şirketleri tarafından geçici vergi dönemleri de dahil olmak üzere 2024 ve 2025 hesap dönemlerinde yapılacak enflasyon düzeltmesinden kaynaklanan kar/zarar farklarının kazancın tespitinde dikkate alınmayacağı yasalaşmıştır. Bu fıkra kapsamında belirlenen dönemleri geçici vergi dönemleri de dahil olmak üzere bir hesap dönemi kadar uzatmaya Cumhurbaşkanına yetki verilmiştir.

25 Aralık 2025 tarihli ve 33118 sayılı Resmî Gazete’de yayımlanan 7571 sayılı “Türk Ceza Kanunu ile Bazı Kanunlarda ve 631 Sayılı Kanun Hükmünde Kararnamede Değişiklik Yapılmasına Dair Kanun” ile 213 sayılı Vergi Usul Kanunu’na eklenen geçici 37’nci madde uyarınca; 2025 hesap dönemi ile geçici vergi dönemleri de dâhil olmak üzere 2026 ve 2027 hesap dönemlerinde, mükerrer 298’inci madde kapsamında enflasyon düzeltmesi yapılmasına ilişkin şartların oluşup oluşmadığına bakılmaksızın, mali tabloların enflasyon düzeltmesine tabi tutulmaması hüküm altına alınmıştır.

Söz konusu düzenleme kapsamında belirlenen bu dönemleri, geçici vergi dönemleri de dâhil olmak üzere üç hesap dönemine kadar uzatmaya Cumhurbaşkanı yetkilidir.

ÜÇÜNCÜ BÖLÜM (devamı)

Muhasebe Politikaları (devamı)

XVI. Vergi uygulamalarına ilişkin açıklamalar (devamı)

Kurumlar vergisi (devamı)

Ertelenmiş vergiler

Banka, bir varlığın veya yükümlülüğün defter değeri ile vergi mevzuatı uyarınca belirlenen vergiye esas değeri arasında ortaya çıkan vergilendirilebilir geçici farklar için “*Gelir Vergilerine İlişkin Türkiye Muhasebe Standardı*” (“*TMS 12*”) hükümlerine uygun olarak ertelenmiş vergi hesaplayarak kayıtlarına yansıtılmaktadır.

Ertelenmiş vergi hesaplanmasında yürürlükteki vergi mevzuatı uyarınca raporlama dönemi sonu itibarıyla geçerli bulunan yasallaşmış vergi oranları kullanılmaktadır. Ertelenmiş vergi yükümlülüğü vergilendirilebilir geçici farkların tümü için hesaplanırken, indirilebilir geçici farklardan oluşan ertelenmiş vergi varlıkları, gelecekte vergiye tabi kar elde etmek suretiyle bu farklardan yararlanmanın kuvvetle muhtemel olması şartıyla hesaplanmaktadır. Ertelenmiş vergi, varlıkların oluştuğu veya yükümlülüklerin yerine getirildiği dönemde geçerli olan vergi oranları (2025: %30) üzerinden hesaplanır ve kar veya zarar tablosuna gider veya gelir olarak kaydedilir. İşlemler ve diğer olaylar kar veya zararda muhasebeleştirilmişse, bunlarla ilgili vergi etkileri de kar veya zararda muhasebeleştirilir. İşlemler ve diğer olaylar doğrudan doğruya özkaynak hesaplarında muhasebeleştirilmişse, ilgili vergi etkileri de doğrudan özkaynak hesaplarında muhasebeleştirilir. Hesaplanan ertelenmiş vergi alacakları ile ertelenmiş vergi borçları finansal tablolarda netleştirilerek gösterilmektedir. Ertelenmiş vergi varlığı ve borcunun netleştirilmesi neticesinde gelir bakiyesi kalması halinde, ertelenmiş vergi gelirleri sermaye artırımına konu edilmemektedir. BDDK’nın ilgili genelgesi uyarınca da ertelenmiş vergi geliri kar dağıtımında dikkate alınmamaktadır.

XVII. Borçlanmalara ilişkin ilave açıklamalar

Banka kullandırmış olduğu kredileri, özkaynaklarından sağlamaktadır. Ayrıca yurt içinde çeşitli bütçe kaynaklı fonların kullandırımında aracılık görevini yapmaktadır. Banka gelir ve gider dengesinde likidite yetersizliği oluşması durumunda yurtiçi bankalardan, ihtiyaç dahilinde borçlanmaktadır.

28 Şubat 2018 tarih ve 30346 sayılı Resmî Gazete’ de yayımlanan “Kamu Haznedarlığı Genel Tebliğinde Değişiklik Yapılmasına Dair Tebliğ” in 2’nci maddesi ile tebliğin 5’inci maddesine eklenen 5 numaralı fıkrası “İller Bankası A.Ş. ortakları olan belediyeler ve il özel idareleri mali kaynaklarını bu Tebliğin 6’ncı maddesinde belirlenen oranlara ilişkin koşullar çerçevesinde İller Bankası A.Ş. ’de değerlendirebilir.” hükmü gereği Banka ortaklarından fon temin etmektedir.

Banka’nın yurt dışından sağlamış olduğu yabancı kaynakları ise “Belediye Hizmetleri Projesi”, “Sürdürülebilir Şehirler Projeleri”, “FRİT-II AB Türkiye’deki Mülteciler İçin Mali Yardım Programı” ve “Türkiye Deprem, Sel ve Yangın Acil İmar Projesi (TEWFER)” kapsamında belediyelere kullanılmak üzere Dünya Bankası’ndan, “Belediye, Kanalizasyon ve Atıksu Arıtma Tesislerinin Geliştirilmesi Projesi” ile “Yerel Yönetimlerin Altyapılarını Geliştirme Projesi” kapsamında Japonya Uluslararası İşbirliği Ajansı (“JICA”)’dan, “Kentsel Altyapı Projesi” ile “Kentsel Ulaşım ve Çevre Kredisi” kapsamında Avrupa Yatırım Bankası (“AYB”)’ndan, “Kentiçi Ulaşım Projeleri” kapsamında İslam Kalkınma Bankası’ dan, “FRIT-II Belediye Hizmetleri Projesi” kapsamında Fransız Kalkınma Ajansı’ndan (“AFD”) ve “Belediyelerin Doğal Afetlere Karşı Dayanıklılığını Artırma Projesi (SMRAND)” kapsamında Avrupa Konseyi Kalkınma Bankası’ndan temin edilen uzun vadeli krediler olup, kredi sözleşmelerinin imzalanması ile birlikte Banka kayıtlarına alınmaktadır.

İLLER BANKASI A.Ş.

31 Mart 2026 Tarihi İtibarıyla Hazırlanan

Konsolide Olmayan Finansal Tablolara İlişkin Açıklama ve Dipnotlar

(Tutarlar aksi belirtilmedikçe Bin Türk Lirası (TL) olarak ifade edilmiştir)

ÜÇÜNCÜ BÖLÜM (devamı)

Muhasebe Politikaları (devamı)

XVIII. İhraç edilen hisse senetlerine ilişkin açıklamalar

Banka sermayesi kendi kanununda belirtilen şekilde tahsil edilmekte olup, sermaye tahsilinde hisse senedi ihracı söz konusu değildir.

XIX. Aval ve kabullere ilişkin açıklamalar

Aktif karşılığı bir yükümlülük olarak gösterilen aval ve kabuller bulunmamaktadır.

XX. Devlet teşviklerine ilişkin açıklamalar

Banka özel bütçeli bir kuruluş olup, devlet bütçesinden herhangi bir teşvik almamaktadır .

XXI. Raporlamanın bölümlenmeye göre yapılmasına ilişkin açıklamalar

Banka'nın faaliyet alanı; *"İl özel idareleri, belediyeler ve bağlı kuruluşları ile münhasıran bunların üye oldukları mahalli idare birliklerinin finansman ihtiyacını karşılamak, bu idarelerin sınırları içinde yaşayan halkın mahalli müşterek hizmetlerine ilişkin projeler geliştirmek, bu idarelere danışmanlık hizmeti vermek ve teknik mahiyetteki kentsel projeler ile alt ve üstyapı işlerinin yapılmasına yardımcı olmak ve her türlü kalkınma ve yatırım bankacılığı işlevlerini yerine getirmek"* şeklinde belirlenmiş olup, 5411 sayılı Bankacılık Kanunu'nun 77'nci maddesi kapsamında faaliyetlerini yalnızca Kalkınma ve Yatırım Bankası statüsünde yürütmektedir. Banka'nın faaliyetleri temel olarak yatırım bankacılığı üzerinde yoğunlaşmaktadır.

XXII. Diğer hususlara ilişkin açıklamalar

Bulunmamaktadır.

İLLER BANKASI A.Ş.

31 Mart 2026 Tarihi İtibarıyla Hazırlanan

Konsolide Olmayan Finansal Tablolara İlişkin Açıklama ve Dipnotlar

(Tutarlar aksi belirtilmedikçe Bin Türk Lirası (TL) olarak ifade edilmiştir)

DÖRDÜNCÜ BÖLÜM**Mali Bünye ve Risk Yönetimine İlişkin Bilgiler****I. Özkaynak kalemlerine ilişkin açıklamalar**

Özkaynak tutarı ve sermaye yeterliliği standart oranı “Bankaların Özkaynaklarına İlişkin Yönetmelik” ile “Bankaların Sermaye Yeterliliğinin Ölçülmesine ve Değerlendirilmesine İlişkin Yönetmelik” çerçevesinde hesaplanan sermaye yeterliliği standart oranı 31 Mart 2026 tarihi itibarıyla % 34,47’dir (31 Aralık 2025: % 39,47).

(Cari Dönem 31.03.2026)	Tutar	01/01/2014 Öncesi Uygulamaya İlişkin Tutar ^(*)
ÇEKİRDEK SERMAYE		
Banka'nın tasfiyesi halinde alacak hakkı açısından diğer tüm alacaklardan sonra gelen ödenmiş sermaye	101.084.422	
Hisse senedi ihraç primleri	-	
Yedek akçeler	33.249.912	
Türkiye Muhasebe Standartları (TMS) uyarınca özkaynaklara yansıtılan kazançlar	(774.419)	
Kar	3.142.258	
Net Dönem Karı	3.038.040	
Geçmiş Yıllar Karı	104.218	
İştirakler, bağlı ortaklıklar ve birlikte kontrol edilen ortaklıklardan bedelsiz olarak edinilen ve dönem karı içerisinde muhasebeleştirilmeyen hisseler	-	
İndirimler Öncesi Çekirdek Sermaye	136.702.173	
Çekirdek Sermayeden Yapılacak İndirimler		
Bankaların Özkaynaklarına İlişkin Yönetmeliğin 9'uncu maddesinin birinci fıkrasının (i) bendi uyarınca hesaplanan değerlendirme ayarlamaları	-	-
Net dönem zararı ile geçmiş yıllar zararı toplamının yedek akçelerle karşılanamayan kısmı ile TMS uyarınca özkaynaklara yansıtılan kayıplar	-	-
Faaliyet kiralaması geliştirme maliyetleri	-	-
İlgili ertelenmiş vergi yükümlülüğü ile mahsup edildikten sonra kalan şerefiye	-	-
İpotek hizmeti sunma hakları hariç olmak üzere ilgili ertelenmiş vergi yükümlülüğü ile mahsup edildikten sonra kalan diğer maddi olmayan duran varlıklar	-	-
Geçici farklara dayanan ertelenmiş vergi varlıkları hariç olmak üzere gelecek dönemlerde elde edilecek vergilendirilebilir gelirlere dayanan ertelenmiş vergi varlığının, ilgili ertelenmiş vergi yükümlülüğü ile mahsup edildikten sonra kalan kısmı	-	-
Gerçeğe uygun değeri üzerinden izlenmeyen varlık veya yükümlülüklerin nakit akış riskinden korunma işlemine konu edilmesi halinde ortaya çıkan farklar	-	-
Kredi Riskine Esas Tutarın İçsel Derecelendirmeye Dayalı Yaklaşımlar ile Hesaplanmasına İlişkin Tebliğ uyarınca hesaplanan toplam beklenen kayıp tutarının, toplam karşılık tutarını aşan kısmı	-	-
Menkul kıymetleştirme işlemlerinden kaynaklanan kazançlar	-	-
Banka'nın yükümlülüklerinin gerçeğe uygun değerlerinde, kredi değerliliğindeki değişikliklere bağlı olarak oluşan farklar sonucu ortaya çıkan gerçekleşmemiş kazançlar ve kayıplar	-	-
Tanımlanmış fayda plan varlıklarının net tutarı	-	-
Banka'nın kendi çekirdek sermayesine yapmış olduğu doğrudan veya dolaylı yatırımlar	-	-
Kanunun 56'ncı maddesinin dördüncü fıkrasına aykırı olarak edinilen paylar	-	-
Ortaklık paylarının %10 veya daha azına sahip olunan ve konsolide edilmeyen bankalar ve finansal kuruluşların özkaynak unsurlarına yapılan yatırımların net uzun pozisyonları toplamının, Banka'nın çekirdek sermayesinin %10'nunu aşan kısmı	-	-
Ortaklık paylarının %10'dan daha fazlasına sahip olunan ve konsolide edilmeyen bankalar ve finansal kuruluşların çekirdek sermaye unsurlarına yapılan yatırımların net uzun pozisyonlarının çekirdek sermayenin %10'nunu aşan kısmı	-	-
İpotek hizmeti sunma haklarının çekirdek sermayenin %10'nunu aşan kısmı	-	-
Geçici farklara dayanan ertelenmiş vergi varlıklarından kaynaklanan aşım tutarı	-	-
Bankaların Özkaynaklarına İlişkin Yönetmeliğin Geçici 2'nci maddesinin ikinci fıkrası uyarınca çekirdek sermayenin %15'ini aşan tutarlar	-	-
Ortaklık paylarının %10'dan daha fazlasına sahip olunan ve konsolide edilmeyen bankalar ve finansal kuruluşların çekirdek sermaye unsurlarına yapılan yatırımların net uzun pozisyonlarından kaynaklanan aşım tutarı	-	-
İpotek hizmeti sunma haklarından kaynaklanan aşım tutarı	-	-
Geçici farklara dayanan ertelenmiş vergi varlıklarından kaynaklanan aşım tutarı	-	-
Kurulca belirlenecek diğer kalemler	-	-

İLLER BANKASI A.Ş.

31 Mart 2026 Tarihi İtibarıyla Hazırlanan

Konsolide Olmayan Finansal Tablolara İlişkin Açıklama ve Dipnotlar

(Tutarlar aksi belirtilmedikçe Bin Türk Lirası (TL) olarak ifade edilmiştir)

Yeterli ilave ana sermaye veya katkı sermaye bulunmaması halinde çekirdek sermayeden indirim yapılacak tutar	-	
Çekirdek Sermayeden Yapılan İndirimler Toplamı	-	
Çekirdek Sermaye Toplamı	136.702.173	
İLAVE ANA SERMAYE		
Çekirdek sermayeye dahil edilmeyen imtiyazlı paylara tekabül eden sermaye ile bunlara ilişkin ihraç primleri	-	
Kurumca uygun görülen borçlanma araçları ve bunlara ilişkin ihraç primleri	-	
Kurumca uygun görülen borçlanma araçları ve bunlara ilişkin ihraç primleri (Geçici Madde 4 kapsamında olanlar)	-	
İndirimler Öncesi İlave Ana Sermaye	-	
İlave Ana Sermayeden Yapılacak İndirimler		
Banka'nın kendi ilave ana sermayesine yapmış olduğu doğrudan veya dolaylı yatırımlar	-	-
Banka'nın ilave ana sermaye kalemlerine yatırım yapan bankalar ile finansal kuruluşlar tarafından ihraç edilen ve Yönetmeliğin 7'nci maddesinde belirtilen şartları taşıyan özkaynak kalemlerine Banka'nın yaptığı yatırımlar	-	-
Ortaklık paylarının %10 veya daha azına sahip olunan ve konsolide edilmeyen bankalar ve finansal kuruluşların özkaynak unsurlarına yapılan yatırımların net uzun pozisyonları toplamının, Banka'nın çekirdek sermayesinin %10'nunu aşan kısmı	-	-
Ortaklık paylarının %10 veya daha fazlasına sahip olunan ve konsolide edilmeyen bankalar ve finansal kuruluşların ilave ana sermaye unsurlarına yapılan yatırımların net uzun pozisyonları toplamı	-	-
Kurulca belirlenecek diğer kalemler	-	
Geçiş Sürecinde Ana Sermayeden İndirilmeye Devam Edecek Unsurlar		
Şerefiye veya diğer maddi olmayan duran varlıklar ve bunlara ilişkin ertelenmiş vergi yükümlülüklerinin Bankaların Özkaynaklarına İlişkin Yönetmeliğin Geçici 2'nci maddesinin birinci fıkrası uyarınca çekirdek sermayeden indirilmeyen kısmı (-)	-	-
Net ertelenmiş vergi varlığı/vergi borcunun Bankaların Özkaynaklarına İlişkin Yönetmeliğin Geçici 2'nci maddesinin birinci fıkrası uyarınca çekirdek sermayeden indirilmeyen kısmı (-)	-	-
Yeterli katkı sermaye bulunmaması halinde ilave ana sermayeden indirim yapılacak tutar (-)	-	
İlave ana sermayeden yapılan indirimler toplamı	-	
İlave Ana Sermaye Toplamı	-	
Ana Sermaye Toplamı (Ana Sermaye= Çekirdek Sermaye + İlave Ana Sermaye)	136.702.173	
KATKI SERMAYE		
Kurumca uygun görülen borçlanma araçları ve bunlara ilişkin ihraç primleri	-	
Kurumca uygun görülen borçlanma araçları ve bunlara ilişkin ihraç primleri (Geçici Madde 4 kapsamında olanlar)	-	
Karşılıklar (Bankaların Özkaynaklarına İlişkin Yönetmeliğin 8'inci maddesinin birinci fıkrasında belirtilen tutarlar)	-	
İndirimler Öncesi Katkı Sermaye	-	
Katkı Sermayeden Yapılacak İndirimler		
Banka'nın kendi katkı sermayesine yapmış olduğu doğrudan veya dolaylı yatırımlar (-)	-	-
Banka'nın katkı sermaye kalemlerine yatırım yapan bankalar ile finansal kuruluşlar tarafından ihraç edilen ve Yönetmeliğin 8'inci maddesinde belirtilen şartları taşıyan özkaynak kalemlerine Banka'nın yaptığı yatırımlar	-	-
Ortaklık paylarının %10 veya daha azına sahip olunan ve konsolide edilmeyen bankalar ve finansal kuruluşların özkaynak unsurlarına yapılan yatırımların net uzun pozisyonları toplamının, Banka'nın çekirdek sermayesinin %10'nunu aşan kısmı (-)	-	-
Ortaklık paylarının %10 veya daha fazlasına sahip olunan ve konsolide edilmeyen bankalar ve finansal kuruluşların ilave ana sermaye ile katkı sermaye unsurlarına yapılan yatırımların net uzun pozisyonları toplamının, Banka'nın çekirdek sermayesinin %10'nunu aşan kısmı (-)	-	-
Kurulca belirlenecek diğer kalemler (-)	-	
Katkı Sermayeden Yapılan İndirimler Toplamı	-	
Katkı Sermaye Toplamı	-	
Toplam Özkaynak (Ana Sermaye ve Katkı Sermaye Toplamı)	136.702.173	
Ana Sermaye ve Katkı Sermaye Toplamı (Toplam Özkaynak)		
Kanunun 50 ve 51'inci maddeleri hükümlerine aykırı olarak kullanılan krediler	-	
Kanunun 57'nci maddesinin birinci fıkrasındaki sınırı aşan tutarlar ile bankaların alacaklarından dolayı edinmek zorunda kaldıkları ve aynı madde uyarınca elden çıkarmaları gereken emtia ve gayrimenkullerden edinim tarihinden itibaren beş yıl geçmesine rağmen elden çıkarılmayanların net defter değerleri	-	
Kurulca belirlenecek diğer hesaplar	-	
Geçiş Sürecinde Ana Sermaye ve Katkı Sermaye Toplamından (Sermayeden) İndirilmeye Devam Edecek Unsurlar	-	

İLLER BANKASI A.Ş.

31 Mart 2026 Tarihi İtibarıyla Hazırlanan

Konsolide Olmayan Finansal Tablolara İlişkin Açıklama ve Dipnotlar

(Tutarlar aksi belirtilmedikçe Bin Türk Lirası (TL) olarak ifade edilmiştir)

Ortaklık paylarının yüzde %10 veya daha azına sahip olunan ve konsolide edilmeyen bankalar ve finansal kuruluşların özkaynak unsurlarına yapılan yatırımların net uzun pozisyonları toplamının, Banka'nın çekirdek sermayesinin yüzde onunu aşan kısmının, Bankaların Özkaynaklarına İlişkin Yönetmeliğin Geçici 2'nci maddesinin birinci fıkrası uyarınca çekirdek sermayeden, ilave ana sermayeden ve katkı sermayeden indirilmeyen kısmı	-	-
Ortaklık paylarının %10'dan daha fazlasına sahip olunan ve konsolide edilmeyen bankalar ve finansal kuruluşların doğrudan ya da dolaylı olarak ilave ana sermaye ve katkı sermaye unsurlarına yapılan yatırımların net uzun pozisyonlarının toplam tutarının Bankaların Özkaynaklarına İlişkin Yönetmeliğin Geçici 2'nci maddesinin birinci fıkrası uyarınca, ilave ana sermayeden ve katkı sermayeden indirilmeyen kısmı	-	-
Ortaklık paylarının %10'dan daha fazlasına sahip olunan ve konsolide edilmeyen bankalar ve finansal kuruluşların çekirdek sermaye unsurlarına yapılan yatırımların net uzun pozisyonlarının, geçici farklara dayanan ertelenmiş vergi varlıklarının ve ipotek hizmeti sunma haklarının Bankaların Özkaynaklarına İlişkin Yönetmeliğin Geçici 2'nci maddesinin ikinci fıkrasının (1) ve (2) nci alt bentleri uyarınca çekirdek sermayeden indirilecek tutarlarının, Yönetmeliğin Geçici 2'nci maddesinin birinci fıkrası uyarınca çekirdek sermayeden indirilmeyen kısmı	-	-
ÖZKAYNAK		
Toplam Özkaynak (Ana sermaye ve katkı sermaye toplamı)	136.702.173	-
Toplam Risk Ağırlıklı Tutarlar	396.546.895	-
SERMAYE YETERLİLİĞİ ORANLARI		
Çekirdek Sermaye Yeterliliği Oranı (%)	34,47	-
Ana Sermaye Yeterliliği Oranı (%)	34,47	-
Sermaye Yeterliliği Oranı (%)	34,47	-
TAMPONLAR		
Toplam ilave çekirdek sermaye gereksinimi oranı (a+b+c)	2,500	-
a) Sermaye koruma tamponu oranı (%)	2,500	-
b) Bankaya özgü döngüsel sermaye tamponu oranı (%)	0,00	-
c) Sistemik önemli banka tamponu oranı (%) **	0,00	-
Sermaye Koruma ve Döngüsel Sermaye Tamponlarına İlişkin Yönetmeliğin 4'üncü maddesinin birinci fıkrası uyarınca hesaplanacak ilave çekirdek sermaye tutarının risk ağırlıklı varlıklar tutarına oranı (%)	26,47	-
Uygulanacak İndirim Esaslarında Aşım Tutarının Altında Kalan Tutarlar		
Ortaklık paylarının %10 veya daha azına sahip olunan ve konsolide edilmeyen bankalar ve finansal kuruluşların özkaynak unsurlarına yapılan yatırımların net uzun pozisyonlarından kaynaklanan tutar	-	-
Ortaklık paylarının %10'dan daha fazlasına sahip olunan ve konsolide edilmeyen bankalar ve finansal kuruluşların çekirdek sermaye unsurlarına yapılan yatırımların net uzun pozisyonlarından kaynaklanan tutar	-	-
İpotek hizmeti sunma haklarından kaynaklanan tutar	-	-
Geçici farklara dayanan ertelenmiş vergi varlıklarından kaynaklanan tutar	-	-
Katkı Sermaye Hesaplamasında Dikkate Alınan Karşılıklara İlişkin Sınırlar		
Standart yaklaşımın kullanıldığı alacaklar için ayrılan genel karşılıklar (Onbindeyüzyirmibeşlik sınır öncesi)	-	-
Standart yaklaşımın kullanıldığı alacaklar için ayrılan genel karşılıkların risk ağırlıklı tutarlar toplamının %1,25'ine kadar olan kısmı	-	-
Toplam karşılık tutarının, Kredi Riskine Esas Tutarın İçsel Derecelendirmeye Dayalı Yaklaşımlar ile Hesaplanmasına İlişkin Tebliğ uyarınca hesaplanan toplam beklenen kayıp tutarını aşan kısmı	-	-
Toplam karşılık tutarının, Kredi Riskine Esas Tutarın İçsel Derecelendirmeye Dayalı Yaklaşımlar ile Hesaplanmasına İlişkin Tebliğ uyarınca hesaplanan toplam beklenen kayıp tutarını aşan kısmının, alacakların risk ağırlıklı tutarları toplamının %0,6'sına kadar olan kısmı	-	-
Geçici Madde 4 hükümlerine tabi borçlanma araçları (1 Ocak 2018 ve 1 Ocak 2022 arasında uygulanmak üzere)		
Geçici Madde 4 hükümlerine tabi ilave ana sermaye kalemlerine ilişkin üst sınır	-	-
Geçici Madde 4 hükümlerine tabi ilave ana sermaye kalemlerinin üst sınırı aşan kısmı	-	-
Geçici Madde 4 hükümlerine tabi katkı sermaye kalemlerine ilişkin üst sınır	-	-
Geçici Madde 4 hükümlerine tabi katkı sermaye kalemlerinin üst sınırı aşan kısmı	-	-

(*) Geçiş hükümleri kapsamında dikkate alınacak tutarlar.

(**) Sistemik önemli banka tampon oranı, "Sistemik Önemli Bankalar Hakkında Yönetmelik" in 4'üncü maddesinin 4'üncü fıkrası kapsamında konsolide finansal tablo hazırlama yükümlülüğü bulunmayan sistemik önemli bankalarca doldurulması gerektiğinden konsolide olmayan finansal raporda "0,00" olarak gösterilmiştir.

İLLER BANKASI A.Ş.

31 Mart 2026 Tarihi İtibarıyla Hazırlanan

Konsolide Olmayan Finansal Tablolara İlişkin Açıklama ve Dipnotlar

(Tutarlar aksi belirtilmedikçe Bin Türk Lirası (TL) olarak ifade edilmiştir)

DÖRDÜNCÜ BÖLÜM (devamı)**Mali Bünye ve Risk Yönetimine İlişkin Bilgiler (devamı)****I. Özkaynak kalemlerine ilişkin açıklamalar (devamı)**

(Önceki Dönem 31.12.2025)	Tutar	01/01/2014 Öncesi Uygulamaya İlişkin Tutar ^(*)
ÇEKİRDEK SERMAYE		
Banka'nın tasfiyesi halinde alacak hakkı açısından diğer tüm alacaklardan sonra gelen ödenmiş sermaye	86.652.292	
Hisse senedi ihraç primleri	-	
Yedek akçeler	20.463.996	
Türkiye Muhasebe Standartları (TMS) uyarınca özkaynaklara yansıtılan kazançlar	(774.419)	
Kar	21.064.735	
Net Dönem Karı	20.991.890	
Geçmiş Yıllar Karı	72.845	
İştirakler, bağlı ortaklıklar ve birlikte kontrol edilen ortaklıklardan bedelsiz olarak edinilen ve dönem karı içerisinde muhasebeleştirilmeyen hisseler	-	
İndirimler Öncesi Çekirdek Sermaye	127.406.604	
Çekirdek Sermayeden Yapılacak İndirimler		
Bankaların Özkaynaklarına İlişkin Yönetmeliğin 9'uncu maddesinin birinci fıkrasının (i) bendi uyarınca hesaplanan değerlendirme ayarlamaları	-	-
Net dönem zararı ile geçmiş yıllar zararı toplamının yedek akçelerle karşılanamayan kısmı ile TMS uyarınca özkaynaklara yansıtılan kayıplar	-	-
Faaliyet kiralaması geliştirme maliyetleri	-	-
İlgili ertelenmiş vergi yükümlülüğü ile mahsup edildikten sonra kalan şerefiye	-	-
İpotek hizmeti sunma hakları hariç olmak üzere ilgili ertelenmiş vergi yükümlülüğü ile mahsup edildikten sonra kalan diğer maddi olmayan duran varlıklar	-	-
Geçici farklılara dayanan ertelenmiş vergi varlıkları hariç olmak üzere gelecek dönemlerde elde edilecek vergilendirilebilir gelirlere dayanan ertelenmiş vergi varlığının, ilgili ertelenmiş vergi yükümlülüğü ile mahsup edildikten sonra kalan kısmı	-	-
Gerçeğe uygun değeri üzerinden izlenmeyen varlık veya yükümlülüklerin nakit akış riskinden korunma işlemine konu edilmesi halinde ortaya çıkan farklar	-	-
Kredi Riskine Esas Tutarın İçsel Derecelendirmeye Dayalı Yaklaşımlar ile Hesaplanmasına İlişkin Tebliğ uyarınca hesaplanan toplam beklenen kayıp tutarının, toplam karşılık tutarını aşan kısmı	-	-
Menkul kıymetleştirme işlemlerinden kaynaklanan kazançlar	-	-
Banka'nın yükümlülüklerinin gerçeğe uygun değerlerinde, kredi değerliliğindeki değişikliklere bağlı olarak oluşan farklar sonucu ortaya çıkan gerçekleşmemiş kazançlar ve kayıplar	-	-
Tanımlanmış fayda plan varlıklarının net tutarı	-	-
Banka'nın kendi çekirdek sermayesine yapmış olduğu doğrudan veya dolaylı yatırımlar	-	-
Kanununun 56'ncı maddesinin dördüncü fıkrasına aykırı olarak edinilen paylar	-	-
Ortaklık paylarının %10 veya daha azına sahip olunan ve konsolide edilmeyen bankalar ve finansal kuruluşların özkaynak unsurlarına yapılan yatırımların net uzun pozisyonları toplamının, Banka'nın çekirdek sermayesinin %10'unu aşan kısmı	-	-
Ortaklık paylarının %10'dan daha fazlasına sahip olunan ve konsolide edilmeyen bankalar ve finansal kuruluşların çekirdek sermaye unsurlarına yapılan yatırımların net uzun pozisyonlarının çekirdek sermayenin %10'unu aşan kısmı	-	-
İpotek hizmeti sunma haklarının çekirdek sermayenin %10'unu aşan kısmı	-	-
Geçici farklılara dayanan ertelenmiş vergi varlıklarından kaynaklanan aşım tutarı	-	-
Bankaların Özkaynaklarına İlişkin Yönetmeliğin Geçici 2'nci maddesinin ikinci fıkrası uyarınca çekirdek sermayenin %15'ini aşan tutarlar	-	-
Ortaklık paylarının %10'dan daha fazlasına sahip olunan ve konsolide edilmeyen bankalar ve finansal kuruluşların çekirdek sermaye unsurlarına yapılan yatırımların net uzun pozisyonlarından kaynaklanan aşım tutarı	-	-
İpotek hizmeti sunma haklarından kaynaklanan aşım tutarı	-	-
Geçici farklılara dayanan ertelenmiş vergi varlıklarından kaynaklanan aşım tutarı	-	-
Kurulca belirlenecek diğer kalemler	-	-
Yeterli ilave ana sermaye veya katkı sermaye bulunmaması halinde çekirdek sermayeden indirim yapılacak tutar	-	-
Çekirdek Sermayeden Yapılan İndirimler Toplamı	-	
Çekirdek Sermaye Toplamı	127.406.604	
İLAVE ANA SERMAYE		

İLLER BANKASI A.Ş.

31 Mart 2026 Tarihi İtibarıyla Hazırlanan

Konsolide Olmayan Finansal Tablolara İlişkin Açıklama ve Dipnotlar

(Tutarlar aksi belirtilmedikçe Bin Türk Lirası (TL) olarak ifade edilmiştir)

Çekirdek sermayeye dahil edilmeyen imtiyazlı paylara tekabül eden sermaye ile bunlara ilişkin ihraç primleri	-	
Kurumca uygun görülen borçlanma araçları ve bunlara ilişkin ihraç primleri	-	
Kurumca uygun görülen borçlanma araçları ve bunlara ilişkin ihraç primleri (Geçici Madde 4 kapsamında olanlar)	-	
İndirimler Öncesi İlave Ana Sermaye	-	
İlave Ana Sermayeden Yapılacak İndirimler		
Banka'nın kendi ilave ana sermayesine yapmış olduğu doğrudan veya dolaylı yatırımlar	-	-
Banka'nın ilave ana sermaye kalemlerine yatırım yapan bankalar ile finansal kuruluşlar tarafından ihraç edilen ve Yönetmeliğin 7'nci maddesinde belirtilen şartları taşıyan özkaynak kalemlerine Banka'nın yaptığı yatırımlar	-	-
Ortaklık paylarının %10 veya daha azına sahip olunan ve konsolide edilmeyen bankalar ve finansal kuruluşların özkaynak unsurlarına yapılan yatırımların net uzun pozisyonları toplamının, Banka'nın çekirdek sermayesinin %10'nunu aşan kısmı	-	-
Ortaklık paylarının %10 veya daha fazlasına sahip olunan ve konsolide edilmeyen bankalar ve finansal kuruluşların ilave ana sermaye unsurlarına yapılan yatırımların net uzun pozisyonları toplamı	-	-
Kurulca belirlenecek diğer kalemler	-	
Geçiş Sürecinde Ana Sermayeden İndirilmeye Devam Edecek Unsurlar		
Şerefiye veya diğer maddi olmayan duran varlıklar ve bunlara ilişkin ertelenmiş vergi yükümlülüklerinin Bankaların Özkaynaklarına İlişkin Yönetmeliğin Geçici 2'nci maddesinin birinci fıkrası uyarınca çekirdek sermayeden indirilmeyen kısmı (-)	-	-
Net ertelenmiş vergi varlığı/vergi borcunun Bankaların Özkaynaklarına İlişkin Yönetmeliğin Geçici 2'nci maddesinin birinci fıkrası uyarınca çekirdek sermayeden indirilmeyen kısmı (-)	-	-
Yeterli katkı sermaye bulunmaması halinde ilave ana sermayeden indirim yapılacak tutar (-)	-	
İlave ana sermayeden yapılan indirimler toplamı	-	
İlave Ana Sermaye Toplamı	-	
Ana Sermaye Toplamı (Ana Sermaye= Çekirdek Sermaye + İlave Ana Sermaye)	127.406.604	
KATKI SERMAYE		
Kurumca uygun görülen borçlanma araçları ve bunlara ilişkin ihraç primleri	-	
Kurumca uygun görülen borçlanma araçları ve bunlara ilişkin ihraç primleri (Geçici Madde 4 kapsamında olanlar)	-	
Karşılıklar (Bankaların Özkaynaklarına İlişkin Yönetmeliğin 8'inci maddesinin birinci fıkrasında belirtilen tutarlar)	-	
İndirimler Öncesi Katkı Sermaye	-	
Katkı Sermayeden Yapılacak İndirimler		
Banka'nın kendi katkı sermayesine yapmış olduğu doğrudan veya dolaylı yatırımlar (-)	-	-
Banka'nın katkı sermaye kalemlerine yatırım yapan bankalar ile finansal kuruluşlar tarafından ihraç edilen ve Yönetmeliğin 8'inci maddesinde belirtilen şartları taşıyan özkaynak kalemlerine Banka'nın yaptığı yatırımlar	-	-
Ortaklık paylarının %10 veya daha azına sahip olunan ve konsolide edilmeyen bankalar ve finansal kuruluşların özkaynak unsurlarına yapılan yatırımların net uzun pozisyonları toplamının, Banka'nın çekirdek sermayesinin %10'nunu aşan kısmı (-)	-	-
Ortaklık paylarının %10 veya daha fazlasına sahip olunan ve konsolide edilmeyen bankalar ve finansal kuruluşların ilave ana sermaye ile katkı sermaye unsurlarına yapılan yatırımların net uzun pozisyonları toplamının, Banka'nın çekirdek sermayesinin %10'nunu aşan kısmı (-)	-	-
Kurulca belirlenecek diğer kalemler (-)	-	
Katkı Sermayeden Yapılan İndirimler Toplamı	-	
Katkı Sermaye Toplamı	-	
Toplam Özkaynak (Ana Sermaye ve Katkı Sermaye Toplamı)	127.406.604	
Ana Sermaye ve Katkı Sermaye Toplamı (Toplam Özkaynak)		
Kanunun 50 ve 51'inci maddeleri hükümlerine aykırı olarak kullanılan krediler	-	
Kanunun 57'nci maddesinin birinci fıkrasındaki sınırı aşan tutarlar ile bankaların alacaklarından dolayı edinmek zorunda kaldıkları ve aynı madde uyarınca elden çıkarmaları gereken emtia ve gayrimenkullerden edinim tarihinden itibaren beş yıl geçmesine rağmen elden çıkarılmayanların net defter değerleri	-	
Kurulca belirlenecek diğer hesaplar	-	
Geçiş Sürecinde Ana Sermaye ve Katkı Sermaye Toplamından (Sermayeden) İndirilmeye Devam Edecek Unsurlar		
Ortaklık paylarının yüzde %10 veya daha azına sahip olunan ve konsolide edilmeyen bankalar ve finansal kuruluşların özkaynak unsurlarına yapılan yatırımların net uzun pozisyonları toplamının, Banka'nın çekirdek sermayesinin yüzde onunu aşan kısmının, Bankaların Özkaynaklarına İlişkin Yönetmeliğin Geçici 2'nci maddesinin birinci fıkrası uyarınca çekirdek sermayeden, ilave ana sermayeden ve katkı sermayeden indirilmeyen kısmı	-	-

İLLER BANKASI A.Ş.

31 Mart 2026 Tarihi İtibarıyla Hazırlanan

Konsolide Olmayan Finansal Tablolara İlişkin Açıklama ve Dipnotlar

(Tutarlar aksi belirtilmedikçe Bin Türk Lirası (TL) olarak ifade edilmiştir)

Ortaklık paylarının %10'dan daha fazlasına sahip olunan ve konsolide edilmeyen bankalar ve finansal kuruluşların doğrudan ya da dolaylı olarak ilave ana sermaye ve katkı sermaye unsurlarına yapılan yatırımların net uzun pozisyonlarının toplam tutarının Bankaların Özkaynaklarına İlişkin Yönetmeliğin Geçici 2'nci maddesinin birinci fıkrası uyarınca, ilave ana sermayeden ve katkı sermayeden indirilmeyen kısmı	-	-
Ortaklık paylarının %10'dan daha fazlasına sahip olunan ve konsolide edilmeyen bankalar ve finansal kuruluşların çekirdek sermaye unsurlarına yapılan yatırımların net uzun pozisyonlarının, geçici farklara dayanan ertelenmiş vergi varlıklarının ve ipotek hizmeti sunma haklarının Bankaların Özkaynaklarına İlişkin Yönetmeliğin Geçici 2'nci maddesinin ikinci fıkrasının (1) ve (2) nci alt bentleri uyarınca çekirdek sermayeden indirilecek tutarlarının, Yönetmeliğin Geçici 2'nci maddesinin birinci fıkrası uyarınca çekirdek sermayeden indirilmeyen kısmı	-	-
ÖZKAYNAK		
Toplam Özkaynak (Ana sermaye ve katkı sermaye toplamı)	127.406.604	-
Toplam Risk Ağırlıklı Tutarlar	322.806.720	-
SERMAYE YETERLİLİĞİ ORANLARI		
Çekirdek Sermaye Yeterliliği Oranı (%)	39,47	-
Ana Sermaye Yeterliliği Oranı (%)	39,47	-
Sermaye Yeterliliği Oranı (%)	39,47	-
TAMPONLAR		
Toplam ilave çekirdek sermaye gereksinimi oranı (a+b+c)	2,500	-
a) Sermaye koruma tamponu oranı (%)	2,500	-
b) Bankaya özgü döngüsel sermaye tamponu oranı (%)	0,00	-
c) Sistemik önemli banka tamponu oranı (%) **	0,00	-
Sermaye Koruma ve Döngüsel Sermaye Tamponlarına İlişkin Yönetmeliğin 4'üncü maddesinin birinci fıkrası uyarınca hesaplanacak ilave çekirdek sermaye tutarının risk ağırlıklı varlıklar tutarına oranı (%)	31,63	-
Uygulanacak İndirim Esaslarında Aşım Tutarının Altında Kalan Tutarlar		
Ortaklık paylarının %10 veya daha azına sahip olunan ve konsolide edilmeyen bankalar ve finansal kuruluşların özkaynak unsurlarına yapılan yatırımların net uzun pozisyonlarından kaynaklanan tutar	-	-
Ortaklık paylarının %10'dan daha fazlasına sahip olunan ve konsolide edilmeyen bankalar ve finansal kuruluşların çekirdek sermaye unsurlarına yapılan yatırımların net uzun pozisyonlarından kaynaklanan tutar	-	-
İpotek hizmeti sunma haklarından kaynaklanan tutar	-	-
Geçici farklara dayanan ertelenmiş vergi varlıklarından kaynaklanan tutar	-	-
Katkı Sermaye Hesaplamasında Dikkate Alınan Karşılıklara İlişkin Sınırlar		
Standart yaklaşımın kullanıldığı alacaklar için ayrılan genel karşılıklar (Onbindeyüzyirmibeşlik sınır öncesi)	-	-
Standart yaklaşımın kullanıldığı alacaklar için ayrılan genel karşılıkların risk ağırlıklı tutarlar toplamının %1,25'ine kadar olan kısmı	-	-
Toplam karşılık tutarının, Kredi Riskine Esas Tutarın İçsel Derecelendirmeye Dayalı Yaklaşımlar ile Hesaplanmasına İlişkin Tebliğ uyarınca hesaplanan toplam beklenen kayıp tutarını aşan kısmı	-	-
Toplam karşılık tutarının, Kredi Riskine Esas Tutarın İçsel Derecelendirmeye Dayalı Yaklaşımlar ile Hesaplanmasına İlişkin Tebliğ uyarınca hesaplanan toplam beklenen kayıp tutarını aşan kısmının, alacakların risk ağırlıklı tutarları toplamının %0,6'sına kadar olan kısmı	-	-
Geçici Madde 4 hükümlerine tabi borçlanma araçları (1 Ocak 2018 ve 1 Ocak 2022 arasında uygulanmak üzere)		
Geçici Madde 4 hükümlerine tabi ilave ana sermaye kalemlerine ilişkin üst sınır	-	-
Geçici Madde 4 hükümlerine tabi ilave ana sermaye kalemlerinin üst sınırı aşan kısmı	-	-
Geçici Madde 4 hükümlerine tabi katkı sermaye kalemlerine ilişkin üst sınır	-	-
Geçici Madde 4 hükümlerine tabi katkı sermaye kalemlerinin üst sınırı aşan kısmı	-	-

(*) Geçiş hükümleri kapsamında dikkate alınacak tutarlar.

(**) Sistemik önemli banka tampon oranı, "Sistemik Önemli Bankalar Hakkında Yönetmelik" in 4'üncü maddesinin 4'üncü fıkrası kapsamında konsolide finansal tablo hazırlama yükümlülüğü bulunmayan sistemik önemli bankalarca doldurulması gerektiğinden konsolide olmayan finansal raporda "0,00" olarak gösterilmiştir.

II. Kredi riskine ilişkin açıklamalar

Bankalarca Kamuya Açıklanacak Finansal Tablolara İlişkin Açıklama ve Dipnotlar Hakkında Tebliğ'in 25'inci maddesi uyarınca hazırlanmamıştır

İLLER BANKASI A.Ş.

31 Mart 2026 Tarihi İtibarıyla Hazırlanan

Konsolide Olmayan Finansal Tablolara İlişkin Açıklama ve Dipnotlar

(Tutarlar aksi belirtilmedikçe Bin Türk Lirası (TL) olarak ifade edilmiştir)

DÖRDÜNCÜ BÖLÜM (devamı)**Mali Bünye ve Risk Yönetimine İlişkin Bilgiler (devamı)****III. Kur riskine ilişkin açıklamalar**

Kur riski, bankaların, döviz varlık ve yükümlülükleri nedeniyle döviz kurlarında meydana gelebilecek değişiklikler sonucu maruz kalabilecekleri zarar olasılığını ifade etmektedir. Banka'nın özkaynaklarıyla uyumlu bir düzeyde döviz pozisyonu tutmasını temin etmek üzere, döviz varlık ve yükümlülükleri arasındaki ilgi ve dengeler, "Yabancı Para Net Genel Pozisyon/Özkaynak Standart Oranının Bankalarca Konsolide ve Konsolide Olmayan Bazda Hesaplanması ve Uygulanması Hakkında Yönetmelik" hükümlerine göre sağlanmaktadır. Dünya Bankası, Japonya Uluslararası İşbirliği Ajansı, Avrupa Yatırım Bankası, İslam Kalkınma Bankası, Fransız Kalkınma Ajansı ve Avrupa Konseyi Kalkınma Bankası gibi uluslararası kuruluşlardan Belediyelere kullandırılan yabancı para kredilerine ilişkin kur riski sözleşmeler gereği kredi kullanan belediyelere aittir. Bu kredilerden "Kurumsal Güçlendirme" adı altında Banka tarafından kullanılan kısma ait kur farkları Bankaya ait olup; TMS 21 (Kur Değişiminin Etkileri) kapsamında dönem sonlarında aktif ve pasif hesaplarda yer alan kalemler yabancı para cinsinden parasal varlıklar raporlama dönemi sonu itibarıyla geçerli T.C. Merkez Bankası alış kuru üzerinden; yabancı para cinsinden parasal yükümlülükler de raporlama dönemi sonu itibarıyla geçerli T.C. Merkez Bankası satış kuru üzerinden evaluasyona tabi tutulmakta ve kambiyo Kar/Zarar hesaplanmaktadır.

Kur riski politikası, Banka'nın mali durumu, güncel ekonomik gelişmeler ve piyasada oluşan trendler çerçevesinde karlılık ve verimlilik gözetilerek Yabancı Para Net Genel Pozisyon/Özkaynak Standart Oran'ının yasal sınırlar içinde tutulmasını esas almaktadır. Bankada günlük bazda döviz pozisyonu için RMD hesaplanmakta ve raporlanmaktadır. Bankada Yönetim Kurulu tarafından onaylanan "Risk Limitleri Yönergesi" kapsamında kur riski ile ilgili limitler belirlenerek takip edilmektedir.

Banka'nın bilanço tarihi ile bu tarihten geriye doğru son beş iş günü TCMB tarafından kamuya duyurulan cari döviz alış kurları TL olarak aşağıdaki tabloda verilmiştir:

	1 USD	1 USD	1 Avro	1 Avro	100 JPY	100 JPY
	Alış	Satış	Alış	Satış	Alış	Satış
Bilanço Kurları 31.03.2026	44,3961	44,4761	50,9294	51,0212	27,7460	27,9297
Bilanço tarihinden önceki:						
30.03.2026 Döviz Kurları	44,3841	44,4641	51,0236	51,1156	27,7312	27,9149
27.03.2026 Döviz Kurları	44,2887	44,3684	51,0150	51,1069	27,6372	27,8202
26.03.2026 Döviz Kurları	44,2828	44,3626	51,1617	51,2539	27,6985	27,8820
25.03.2026 Döviz Kurları	44,2737	44,3535	51,3620	51,4545	27,7912	27,9752
24.03.2026 Döviz Kurları	44,2636	44,3434	51,3211	51,4136	27,8346	28,0189
	1 USD	1 USD	1 Avro	1 Avro	100 JPY	100 JPY
	Alış	Satış	Alış	Satış	Alış	Satış
Son 30 Günün Basit Aritmetik Ortalaması	44,1021	44,18157	50,9849	51,07684	27,7341	27,91779

İLLER BANKASI A.Ş.

31 Mart 2026 Tarihi İtibarıyla Hazırlanan

Konsolide Olmayan Finansal Tablolara İlişkin Açıklama ve Dipnotlar

(Tutarlar aksi belirtilmedikçe Bin Türk Lirası (TL) olarak ifade edilmiştir)

DÖRDÜNCÜ BÖLÜM (devamı)**Mali Bünye ve Risk Yönetimine İlişkin Bilgiler (devamı)****III. Kur riskine ilişkin açıklamalar (devamı)**

Cari Dönem – 31.03.2026	ABD		Diğer YP	TOPLAM
	AVRO	Doları		
Varlıklar				
Nakit Değerler (Kasa, Efektif Deposu, Yoldaki Paralar, Satın Alınan Çekler) ve T.C. Merkez Bnk.	165.549	-	1.512.410	1.677.959
Bankalar	8.340.057	22.198	1.533.323	9.895.578
Gerçeğe Uygun Değer Farkı Kar veya Zarara Yansıtılan Finansal Varlıklar	-	-	-	-
Para Piyasalarından Alacaklar	-	-	-	-
Gerçeğe Uygun Değer Farkı Diğer Kapsamlı Gelire Yansıtılan Finansal Varlıklar	-	-	-	-
Krediler	42.623.081	-	19.783.827	62.406.908
İştirak, Bağlı Ortaklık ve Birlikte Kontrol Edilen Ortaklıklar (İş Ortaklıkları)	-	-	-	-
İtfa Edilmiş Maliyeti Üzerinden Değerlenen Finansal Varlıklar	-	-	-	-
Riskten Korunma Amaçlı Türev Finansal Varlıklar	-	-	-	-
Maddi Duran Varlıklar	-	-	-	-
Maddi Olmayan Duran Varlıklar	-	-	-	-
Diğer Varlıklar	256.098	-	5.142	261.240
Toplam Varlıklar	51.384.785	22.198	22.834.702	74.241.685
Yükümlülükler				
Bankalar Mevduatı	-	-	-	-
Döviz Tevdiat Hesabı	-	-	-	-
Para Piyasalarına Borçlar	-	-	-	-
Diğer Mali Kuruluşlar, Sağl. Fonlar	51.017.314	22.238	22.978.659	74.018.211
İhraç Edilen Menkul Değerler	-	-	-	-
Muhtelif Borçlar	51.899	-	-	51.899
Riskten Korunma Amaçlı Türev Finansal Borçlar	-	-	-	-
Diğer Yükümlülükler	-	-	-	-
Toplam Yükümlülükler	51.069.213	22.238	22.978.659	74.070.110
Net Bilanço Pozisyonu	315.572	(40)	(143.957)	171.575
Net Nazım Hesap Pozisyonu	-	-	-	-
Türev Finansal Araçlardan Alacaklar	-	-	-	-
Türev Finansal Araçlardan Borçlar	-	-	-	-
Gayrinakdi Krediler (*)	598.857	-	-	598.857
Önceki Dönem – 31.12.2025				
Toplam Varlıklar	48.368.174	21.423	20.527.504	68.917.101
Toplam Yükümlülükler	47.973.998	21.461	20.559.131	68.554.590
Net Bilanço Pozisyonu	394.176	(38)	(31.627)	362.511
Net Nazım Hesap Pozisyonu				
Türev Finansal Araçlardan Alacaklar	-	-	-	-
Türev Finansal Araçlardan Borçlar	-	-	-	-
Gayrinakdi Krediler(*)	621.462	-	-	621.462

(*) Net bilanço dışı pozisyona etkisi bulunmamaktadır.

İLLER BANKASI A.Ş.

31 Mart 2026 Tarihi İtibarıyla Hazırlanan

Konsolide Olmayan Finansal Tablolara İlişkin Açıklama ve Dipnotlar

(Tutarlar aksi belirtilmedikçe Bin Türk Lirası (TL) olarak ifade edilmiştir)

DÖRDÜNCÜ BÖLÜM (devamı)

Mali Bünve ve Risk Yönetimine İlişkin Bilgiler (devamı)

III. Kur riskine ilişkin açıklamalar (devamı)

Kur riskine duyarlılık

Aşağıdaki tablo, Banka'nın ABD Doları, Avro ve Diğer Yabancı Para (YP) kurlarındaki %10'luk değişime olan duyarlılığını göstermektedir. Tablodaki tutarlar, TL'nin ABD Doları, Avro ve diğer yabancı para kurları karşısında %10'luk değer azalışı vergi öncesi kar/zararda veya özkaynaklarda yaratacağı etkiyi ifade etmektedir. Bu analiz tüm diğer değişkenlerin, özellikle faiz oranlarının, sabit kaldığı varsayımıyla hazırlanmıştır.

	31.03.2026		31.12.2025	
	Kar veya Zarar Tablosu	Özkaynak(*)	Kar veya Zarar Tablosu	Özkaynak(*)
ABD Doları	(4,0)	(4,0)	(3,8)	(3,8)
AVRO	31.557,2	31.557,2	39.417,6	39.417,6
Diğer para birimleri	(14.395,7)	(14.395,7)	(3.162,7)	(3.162,7)
Toplam	17.157,5	17.157,5	36.251,1	36.251,1

(*) Vergi etkisi hariç kar/zarar etkisini içermektedir.

IV. Faiz oranı riskine ilişkin açıklamalar

Faiz oranı riski, Banka'nın, faiz oranlarındaki hareketler nedeniyle finansal araçlara ilişkin pozisyon durumuna bağlı olarak maruz kalabileceği zarar olasılığını ifade etmektedir. Faiz oranları Banka'nın misyon ve vizyonuna uygun olarak günün şartları değerlendirilerek Yönetim Kurulu veya Yönetim Kurulu tarafından belirlenmiş olan faiz oranlarının altında kalmamak kaydıyla Aktif-Pasif Komitesince belirlenmektedir. Bankada "Bankacılık Hesaplarından Kaynaklanan Faiz Oranı Riskinin Standart Yaklaşımla Ölçülmesine ve Değerlendirilmesine İlişkin Yönetmelik" hükümlerince bankacılık hesaplarından kaynaklanan faiz oranı riski hesaplanarak Risk Limitleri Yönergesinde belirlenen limitler dahilinde olup olmadığı takip edilmektedir. Ayrıca faize duyarlı aktif ve pasifler vadelerine göre karşılaştırılarak faize duyarlı GAP analizi yapılmaktadır.

İLLER BANKASI A.Ş.

31 Mart 2026 Tarihi İtibarıyla Hazırlanan

Konsolide Olmayan Finansal Tablolara İlişkin Açıklama ve Dipnotlar

(Tutarlar aksi belirtilmedikçe Bin Türk Lirası (TL) olarak ifade edilmiştir)

DÖRDÜNCÜ BÖLÜM (devamı)**Mali Bünye ve Risk Yönetimine İlişkin Bilgiler (devamı)****IV. Faiz oranı riskine ilişkin açıklamalar (devamı)****Varlıkların, yükümlülüklerin ve nazım hesap kalemlerinin faize duyarlılığı (Yeniden fiyatlandırmaya kalan süreler itibarıyla)**

Cari Dönem – 31.03.2026	1 aya kadar	1-3 ay	3-12 ay	1-5 yıl	5 yıl ve üzeri	Faizsiz^(*)	Toplam
Varlıklar							
Nakit Değerler (Kasa, Efektif Deposu, Yoldaki Paralar, Satın Alınan Çekler) ve T.C. Merkez Bnk.	-	-	-	-	-	1.678.192	1.678.192
Bankalar	190.799.611	125.867	-	-	-	10.425.410	201.350.888
Gerçeğe Uygun Değer Farkı Kar veya Zarara Yansıtılan Finansal Varlıklar	-	-	-	804.453	-	12	804.465
Para Piyasalarından Alacaklar	20.000	-	5.563.718	-	-	184.805	5.768.523
Gerçeğe Uygun Değer Farkı Diğer Kapsamlı Gelire Yansıtılan Finansal Varlıklar	-	-	-	-	-	-	-
Verilen Krediler	2.244.269	4.834.505	20.031.551	40.041.056	51.644.909	139.512	118.935.802
İfta Edilmiş Maliyeti Üzerinden Değerlenen Finansal Varlıklar	-	-	-	-	-	-	-
Diğer Varlıklar	57.529	121.787	1.358.217	1.010.491	-	72.199.651	74.747.675
Toplam Varlıklar	193.121.409	5.082.159	26.953.486	41.856.000	51.644.909	84.627.582	403.285.545
Yükümlülükler							
Bankalar Mevduatı	-	-	-	-	-	-	-
Diğer Mevduat	-	-	-	-	-	-	-
Para Piyasalarına Borçlar	-	-	-	-	-	-	-
Muhtelif Borçlar	-	-	-	-	-	3.642.413	3.642.413
İhraç Edilen Menkul Kıymetler	-	-	-	-	-	-	-
Diğer Mali Kuruluşlardan Sağlanan Fonlar ^(**)	57.492	792.242	1.864.944	14.674.773	52.846.304	98.167.673	168.403.428
Diğer Yükümlülükler	56.730.589	17.381.802	13.249.780	-	-	143.877.533	231.239.704
Toplam Yükümlülükler	56.788.081	18.174.044	15.114.724	14.674.773	52.846.304	245.687.619	403.285.545
Bilançodaki Uzun Pozisyon	136.333.328	-	11.838.762	27.181.227	-	-	175.353.317
Bilançodaki Kısa Pozisyon	-	(13.091.885)	-	-	(1.201.395)	(161.060.037)	(175.353.317)
Nazım Hesaplardaki Uzun Pozisyon	760.268	2.559.326	6.026.412	36.664.741	1.722.773	-	47.733.520
Nazım Hesaplardaki Kısa Pozisyon	-	-	-	-	-	-	-
Toplam Pozisyon	137.093.596	(10.532.559)	17.865.174	63.845.968	521.378	(161.060.037)	47.733.520

^(*) Aktif ve pasif hesapların toplam tutarının bilanço ile uyumunu sağlamak için reeskontlar, ertelenmiş vergi varlığı, duran varlıklar, diğer aktifler, özkaynaklar toplamı, karşılıklar, diğer yabancı kaynaklar ve vergi borcu "faizsiz" sütunu içerisinde gösterilmiştir.

^(**) Bilanço pasifinde fonların içerisinde yer alan Banka'nın ortaklarından sağlamış olduğu 89.883.679 TL'lik fonlar ve reeskontları tabloda diğer yükümlülükler satırında gösterilmiştir.

İLLER BANKASI A.Ş.

31 Mart 2026 Tarihi İtibarıyla Hazırlanan

Konsolide Olmayan Finansal Tablolara İlişkin Açıklama ve Dipnotlar

(Tutarlar aksi belirtilmedikçe Bin Türk Lirası (TL) olarak ifade edilmiştir)

DÖRDÜNCÜ BÖLÜM (devamı)**Mali Bünye ve Risk Yönetimine İlişkin Bilgiler (devamı)****IV. Faiz oranı riskine ilişkin açıklamalar (devamı)****Varlıkların, yükümlülüklerin ve nazım hesap kalemlerinin faize duyarlılığı (Yeniden fiyatlandırmaya kalan süreler itibarıyla)**

Önceki Dönem – 31.12.2025	1 aya kadar	1-3 ay	3-12 ay	1-5 yıl	5 yıl ve üzeri	Faizsiz ^(*)	Toplam
Varlıklar							
Nakit Değerler (Kasa, Efektif Deposu, Yoldaki Paralar, Satın Alınan Çekler) ve T.C. Merkez Bnk.	-	-	-	-	-	696.777	696.777
Bankalar	166.231.342	-	124.101	-	-	10.773.281	177.128.724
Gerçeğe Uygun Değer Farkı Kar veya Zarara Yansıtılan Finansal Varlıklar	-	-	-	812.848	-	12	812.860
Para Piyasalarından Alacaklar	-	-	-	-	-	-	-
Gerçeğe Uygun Değer Farkı Diğer Kapsamlı Gelire Yansıtılan Finansal Varlıklar	-	-	-	-	-	-	-
Verilen Krediler	2.112.158	3.862.285	18.391.253	39.447.119	47.852.253	167.282	111.832.350
İtfa Edilmiş Maliyeti Üzerinden Değerlenen Finansal Varlıklar	-	-	-	-	-	-	-
Diğer Varlıklar	67.453	239.363	2.747.074	-	-	61.328.608	64.382.498
Toplam Varlıklar	168.410.953	4.101.648	21.262.428	40.259.967	47.852.253	72.965.960	354.853.209
Yükümlülükler							
Bankalar Mevduatı	-	-	-	-	-	-	-
Diğer Mevduat	-	-	-	-	-	-	-
Para Piyasalarına Borçlar	-	-	-	-	-	-	-
Muhtelif Borçlar	-	-	-	-	-	331.539	331.539
İhraç Edilen Menkul Kıymetler	-	-	-	-	-	-	-
Diğer Mali Kuruluşlardan Sağlanan Fonlar ^(**)	109.545	217.525	2.490.248	13.580.471	48.631.684	98.033.544	163.063.017
Diğer Yükümlülükler	36.022.419	13.820.871	7.402.189	-	-	134.213.174	191.458.653
Toplam Yükümlülükler	36.131.964	14.038.396	9.892.437	13.580.471	48.631.684	232.578.257	354.853.209
Bilançodaki Uzun Pozisyon	132.278.989	-	11.369.991	26.679.496	(779.431)	-	169.549.045
Bilançodaki Kısa Pozisyon	-	(9.936.748)	-	-	-	(159.612.297)	(169.549.045)
Nazım Hesaplardaki Uzun Pozisyon	1.096.922	1.863.607	7.136.637	41.160.639	1.685.619	-	52.943.424
Nazım Hesaplardaki Kısa Pozisyon	-	-	-	-	-	-	-
Toplam Pozisyon	133.375.911	(8.073.141)	18.506.628	67.840.135	906.188	(159.612.297)	52.943.424

^(*) Aktif ve pasif hesapların toplam tutarının bilanço ile uyumunu sağlamak için reeskontlar, ertelenmiş vergi varlığı, duran varlıklar, diğer aktifler, özkaynaklar toplamı, karşılıklar, diğer yabancı kaynaklar ve vergi borcu "faizsiz" sütunu içerisinde gösterilmiştir.

^(**) Bilanço pasifinde fonların içerisinde yer alan Banka'nın ortaklarından sağlamış olduğu 58.870.028 TL'lik fonlar ve reeskontları tabloda diğer yükümlülükler satırında gösterilmiştir.

İLLER BANKASI A.Ş.

31 Mart 2026 Tarihi İtibarıyla Hazırlanan

Konsolide Olmayan Finansal Tablolara İlişkin Açıklama ve Dipnotlar

(Tutarlar aksi belirtilmedikçe Bin Türk Lirası (TL) olarak ifade edilmiştir)

DÖRDÜNCÜ BÖLÜM (devamı)**Mali Bünye ve Risk Yönetimine İlişkin Bilgiler (devamı)****IV. Faiz oranı riskine ilişkin açıklamalar (devamı)****Parasal finansal araçlara uygulanan ortalama faiz oranları: %**

Cari Dönem - 31.03.2026	Avro	ABD Doları	Yen	TL
Varlıklar				
Nakit Değerler (Kasa, Efektif Deposu, Yoldaki Paralar, Satın Alınan Çekler) ve T.C. Merkez B.	-	-	-	-
Bankalar	2,50	-	0,25	41,17
Gerçeğe Uygun Değer Farkı Kar veya Zarara Yansıtılan Finansal Varlıklar	-	-	-	-
Para Piyasalarından Alacaklar	-	-	-	-
Gerçeğe Uygun Değer Farkı Diğer Kapsamlı Gelire Yansıtılan Finansal Varlıklar	-	-	-	-
Verilen Krediler	4,32	-	1,95	27,13
İtfa Edilmiş Maliyeti Üzerinden Değerlenen Finansal Varlıklar	-	-	-	-
Diğer Varlıklar	-	-	-	3,51
Yükümlülükler				
Bankalar Mevduatı	-	-	-	-
Diğer Mevduat	-	-	-	-
Para Piyasalarına Borçlar	-	-	-	-
Muhtelif Borçlar	-	-	-	-
İhraç Edilen Menkul Kıymetler	-	-	-	-
Diğer Mali Kuruluşlardan Sağlanan Fonlar	3,47	-	1,35	16,47
Diğer Yükümlülükler	-	-	-	31,17
Önceki Dönem – 31.12.2025	Avro	ABD Doları	Yen	TL
Varlıklar				
Nakit Değerler (Kasa, Efektif Deposu, Yoldaki Paralar, Satın Alınan Çekler) ve T.C. Merkez B.	-	-	-	-
Bankalar	-	-	0,25	37,9
Gerçeğe Uygun Değer Farkı Kar veya Zarara Yansıtılan Finansal Varlıklar	-	-	-	-
Para Piyasalarından Alacaklar	-	-	-	-
Gerçeğe Uygun Değer Farkı Diğer Kapsamlı Gelire Yansıtılan Finansal Varlıklar	-	-	-	-
Verilen Krediler	4,26	-	1,82	27,18
İtfa Edilmiş Maliyeti Üzerinden Değerlenen Finansal Varlıklar	-	-	-	-
Diğer Varlıklar	-	-	-	3,59
Yükümlülükler				
Bankalar Mevduatı	-	-	-	-
Diğer Mevduat	-	-	-	-
Para Piyasalarına Borçlar	-	-	-	-
Muhtelif Borçlar	-	-	-	-
İhraç Edilen Menkul Kıymetler	-	-	-	-
Diğer Mali Kuruluşlardan Sağlanan Fonlar	3,40	-	1,21	16,47
Diğer Yükümlülükler	-	-	-	32,8

İLLER BANKASI A.Ş.

31 Mart 2026 Tarihi İtibarıyla Hazırlanan

Konsolide Olmayan Finansal Tablolara İlişkin Açıklama ve Dipnotlar

(Tutarlar aksi belirtilmedikçe Bin Türk Lirası (TL) olarak ifade edilmiştir)

DÖRDÜNCÜ BÖLÜM (devamı)**Mali Bünye ve Risk Yönetimine İlişkin Bilgiler (devamı)****V. Hisse senedi pozisyon riskine ilişkin açıklamalar**

Hisse Senedi Yatırımları (Cari Dönem 31.03.2026)		Karşılaştırma		
		Bilanço Değeri	Gerçeğe uygun değer	Piyasa Değeri
1	Menkul Değerler (*)	804.465	804.465	804.465
	Borsada İşlem Gören	804.465	804.465	804.465
2	İştirakler	-	-	-
	Borsada İşlem Gören	-	-	-
3	Bağlı Ortaklıklar	-	-	-
	Borsada İşlem Gören	-	-	-

Hisse Senedi Yatırımları (Önceki Dönem 31.12.2025)		Karşılaştırma		
		Bilanço Değeri	Gerçeğe uygun değer	Piyasa Değeri
1	Menkul Değerler (*)	812.860	812.860	812.860
	Borsada İşlem Gören	812.860	812.860	812.860
2	İştirakler	-	-	-
	Borsada İşlem Gören	-	-	-
3	Bağlı Ortaklıklar	-	-	-
	Borsada İşlem Gören	-	-	-

(*) Banka'nın gerçeğe uygun değer farkı kar zarar yansıtılan finansal varlıklarının tamamı %10'un altında pay ve oy oranına sahip olduğu Emlak Konut Gayrimenkul Yatırım Ortaklığı A.Ş. (A grubu) ile Damlakent Gayrimenkul sertifikasından oluşmaktadır.

VI. Likidite riski yönetimi, likidite karşılama oranı ve net istikrarlı fonlama oranına ilişkin açıklamalar

Likidite riski Banka'nın, nakit akışındaki dengesizlik sonucunda, nakit çıkışlarını tam olarak ve zamanında karşılayacak düzeyde ve nitelikte nakit mevcuduna veya nakit girişine sahip olunmaması nedeniyle, ödeme yükümlülüklerini zamanında yerine getirememe riski olarak tanımlanmaktadır. Bankaların likidite yetersizliğine düşmesinde genellikle refinansman, tahsilatlarda gecikme ve beklenmeyen fon çekilişleri gibi sorunlar etkili olmaktadır.

Banka'da Likidite Riski, 01.11.2006 tarihli ve 26333 sayılı Resmi Gazete'de yayımlanan Bankaların Likidite Yeterliliğinin Ölçülmesine ve Değerlendirilmesine İlişkin Yönetmelik, 21.03.2014 tarihli ve 28948 sayılı Resmi Gazete'de yayımlanan Bankaların Likidite Karşılama Oranı Hesaplamasına İlişkin Yönetmelik, 11.07.2014 tarihli ve 29057 sayılı Resmi Gazete'de yayımlanan Bankaların İç Sistemleri Ve İçsel Sermaye Yeterliliği Değerlendirme Süreci Hakkında Yönetmelik ve 31.03.2016 tarih ve 6827 sayılı BDDK kararı ile yürürlüğe giren Likidite Riski Yönetimine İlişkin Rehber doğrultusunda yönetilmekte; Risk Yönetimi Politika ve Uygulama Usulleri, Risk Limitleri Yönergesi ve Basel standartları kapsamında Likidite Riski yönetimi amacıyla hazırlanan formlar suretiyle takip edilmektedir.

Banka'da likidite yönetiminden Bankacılık Hizmetleri Dairesi Başkanlığı bünyesinde faaliyet gösteren Bankacılık Müdürlüğü Hazine Yönetimi grubu sorumludur. Ayrıca Risk Yönetimi Dairesi Başkanlığı tarafından da içsel likidite değerlendirmesi günlük ve aylık olarak yapılmaktadır.

Banka'da likidite fazlasının alternatif getiriler dikkate alınarak plase edilmesi, likidite ihtiyacının en uygun maliyetli kaynaklarla karşılanması esastır.

DÖRDÜNCÜ BÖLÜM (devamı)

Mali Bünye ve Risk Yönetimine İlişkin Bilgiler (devamı)

VI. Likidite riski yönetimi, likidite karşılama oranı ve net istikrarlı fonlama oranına ilişkin açıklamalar (devamı)

Banka'nın finansman kaynakları; Genel Bütçe Vergi Gelirlerinden her ay sonunda Banka'ya aktarılan ve ertesi ayın 10'uncu günü akşamına kadar yerel yönetimlere dağıtılan yasal payların bu süre zarfında değerlendirilmesi neticesi elde edilen faiz gelirleri, kredi anapara ve faiz tahsilatları, sermaye tahsilatlarından oluşan likidite girişlerini, kredi kullandırımı, vergi ve diğer yasal yükümlülüklerle ilişkin ödemeler ve cari ödemelerden oluşan likidite çıkışlarını haftalık, aylık ve yıllık bazda olmak üzere hazırladığı raporlarla takip etmektedir. Banka, Bankacılık Kanunu'nun 60'ıncı maddesinin 4'üncü fıkrası kapsamında ortakları olan yerel yönetimlerden fon temin ederek, Bankalararası serbest para piyasalarından ve diğer bankalardan orta - uzun vadeli kredi kullanmak suretiyle likidite ihtiyacını karşılamaktadır. Bankaca yurt dışı bankalardan kullanılan krediler belediye yatırımlarına yönelik olarak temin edilmektedir.

Banka "Bankaların İç Sistemleri ve İçsel Sermaye Yeterliliği Değerlendirme Süreci Hakkında Yönetmelik" in 43'üncü ve 48'inci maddesi gereği hesaplamak ve yıl sonu itibarı ile BDDK'ya raporlamakla yükümlü bulunduğu Stres Testi ve İçsel Sermaye Yeterliliği Değerlendirme Süreci ("İSEDES") raporlarından BDDK'ya yaptığı yazılı talebe istinaden muaf tutulmuştur.

Aktif Pasif Komitesi Banka Yönetim Kurulu'nun 19.03.2014 tarih ve 3/28 sayılı kararları ile kurulmuştur. Komitenin görevleri; Banka'nın mali yapısı, portföyü, kredi faizleri, para ve sermaye piyasalarındaki gelişmeleri ile Banka'daki ve diğer bankalardaki gelişmeleri değerlendirmek suretiyle, Banka varlık ve yükümlülüklerinin yönetimi ile bu kapsamda fon hareketlerine ilişkin politikaların belirlenmesi, Banka bilançosunun yönetilmesi amacıyla, ilgili birimlerce icra edilecek kararların alınması ve alınan kararların uygulamasının takibi olarak belirtilmiştir.

Bankada "Likidite Riski Yönetimi Acil Durum Planı Prosedürü" Yönetim Kurulu'nun 23.06.2016 tarih ve 21/585 sayılı Kararıyla İller Bankası A.Ş. Acil Durum Planı'nın bir eki olarak uygulamaya konulmuş olup, her yıl Şubat ayında ilgili Başkanlık tarafından güncellenmektedir. Bu prosedürün amacı; Banka'nın olası bir likidite sıkışıklığı yaşaması durumunda;

Muhtemel krizin zamanında teşhis edilmesini sağlamak,

Risklerin yönetilebilmesi için gerekli stratejileri ve prosedürleri belirlemek,

Bu kapsamda gerekli tedbirleri alarak en kısa zamanda krizi en düşük maliyetle sonlandırmak,

Alınacak aksiyonlarda bankaya fon sağlayan ortakların menfaatlerini gözetmektir.

İLLER BANKASI A.Ş.

31 Mart 2026 Tarihi İtibarıyla Hazırlanan

Konsolide Olmayan Finansal Tablolara İlişkin Açıklama ve Dipnotlar

(Tutarlar aksi belirtilmedikçe Bin Türk Lirası (TL) olarak ifade edilmiştir)

DÖRDÜNCÜ BÖLÜM (devamı)**Mali Bünye ve Risk Yönetimine İlişkin Bilgiler (devamı)****VI. Likidite riski yönetimi, likidite karşılama oranı ve net istikrarlı fonlama oranına ilişkin açıklamalar**

(devamı)

Likidite Karşılama Oranı

Cari Dönem 31.03.2026	Dikkate Alınma Oranı Uygulanmamış Toplam Değer(*)		Dikkate Alınma Oranı Uygulanmış Toplam Değer(*)	
	TP+YP	YP	TP+YP	YP
YÜKSEK KALİTELİ LİKİT VARLIKLAR			1.323.344	1.322.492
1 Yüksek kaliteli likit varlıklar	1.323.344	1.322.492	1.323.344	1.392.492
NAKİT ÇIKIŞLARI				
2 Gerçek kişi mevduat ve perakende mevduat	-	-	-	-
3 İstikrarlı mevduat	-	-	-	-
4 Düşük istikrarlı mevduat	-	-	-	-
5 Gerçek kişi mevduat ve perakende mevduat dışında kalan teminatsız borçlar	69.063.120	184.768	27.723.046	166.714
6 Operasyonel mevduat	-	-	-	-
7 Operasyonel olmayan mevduat	-	-	-	-
8 Diğer teminatsız borçlar	69.063.120	184.798	27.723.046	166.714
9 Teminatlı borçlar			-	-
10 Diğer nakit çıkışları	-	-	-	-
11 Türev yükümlülükler ve teminat tamamlama yükümlülükleri	-	-	-	-
12 Yapılandırılmış finansal araçlardan borçlar	-	-	-	-
13 Finansal piyasalara olan borçlar için verilen ödeme taahhütleri ile diğer bilanço dışı yükümlülükler	-	-	-	-
14 Herhangi bir şarta bağlı olmaksızın cayılabilir bilanço dışı diğer yükümlülükler ile sözleşmeye dayalı diğer yükümlülükler	-	-	-	-
15 Diğer cayılamaz veya şarta bağlı olarak cayılabilir bilanço dışı borçlar	119.613.863	90.181.293	12.036.705	8.397.088
16 TOPLAM NAKİT ÇIKIŞLARI			39.759.751	8.563.802
NAKİT GİRİŞLERİ				
17 Teminatlı alacaklar	-	-	-	-
18 Teminatsız alacaklar	121.926.793	149.970	120.347.104	74.985
19 Diğer nakit girişleri	-	-	-	-
20 TOPLAM NAKİT GİRİŞLERİ	121.926.793	149.970	120.347.104	74.985
			Üst Sınır Uygulanmış Değerler	
21 TOPLAM YKLV STOKU			1.323.344	1.322.492
22 TOPLAM NET NAKİT ÇIKIŞLARI			9.939.938	2.140.951
23 LİKİDİTE KARŞILAMA ORANI (%)			13,31	61,77

(*) Haftalık basit aritmetik ortalama alınmak suretiyle hesaplanan likidite karşılama oranının son üç ay için hesaplanan ortalaması

2026 yılı ilk üç aylık dönemde en düşük, en yüksek ve ortalama Likidite Karşılama Oranları aşağıdaki tabloda yer almaktadır.

	En Yüksek	Tarih	En Düşük	Tarih	Ortalama
TP+YP	20,87	20.02.2026	5,50	09.01.2026	13,31

İLLER BANKASI A.Ş.

31 Mart 2026 Tarihi İtibarıyla Hazırlanan

Konsolide Olmayan Finansal Tablolara İlişkin Açıklama ve Dipnotlar

(Tutarlar aksi belirtilmedikçe Bin Türk Lirası (TL) olarak ifade edilmiştir)

DÖRDÜNCÜ BÖLÜM (devamı)**Mali Bünye ve Risk Yönetimine İlişkin Bilgiler (devamı)****VI. Likidite riski yönetimi, likidite karşılama oranı ve net istikrarlı fonlama oranına ilişkin açıklamalar (devamı)**

	Önceki Dönem 31.12.2025	Dikkate Alınma Oranı Uygulanmamış Toplam Değer ^(*)		Dikkate Alınma Oranı Uygulanmış Toplam Değer ^(*)	
		TP+YP	YP	TP+YP	YP
YÜKSEK KALİTELİ LİKİT VARLIKLAR				1.189.705	1.189.206
1 Yüksek kaliteli likit varlıklar		1.189.706	1.189.206	1.189.705	1.189.206
NAKİT ÇIKIŞLARI					
2 Gerçek kişi mevduat ve perakende mevduat		-	-	-	-
3 İstikrarlı mevduat		-	-	-	-
4 Düşük istikrarlı mevduat		-	-	-	-
5 Gerçek kişi mevduat ve perakende mevduat dışında kalan teminatsız borçlar		52.594.491	326.359	21.230.917	314.743
6 Operasyonel mevduat		-	-	-	-
7 Operasyonel olmayan mevduat		-	-	-	-
8 Diğer teminatsız borçlar		52.594.491	326.359	21.230.917	314.743
9 Teminatlı borçlar				-	-
10 Diğer nakit çıkışları		-	-	-	-
11 Türev yükümlülükler ve teminat tamamlama yükümlülükleri		-	-	-	-
12 Yapılandırılmış finansal araçlardan borçlar		-	-	-	-
13 Finansal piyasalara olan borçlar için verilen ödeme taahhütleri ile diğer bilanço dışı yükümlülükler		-	-	-	-
14 Herhangi bir şarta bağlı olmaksızın cayılabilir bilanço dışı diğer yükümlülükler ile sözleşmeye dayalı diğer yükümlülükler		-	-	-	-
15 Diğer cayılamaz veya şarta bağlı olarak cayılabilir bilanço dışı borçlar		114.488.747	89.844.457	11.243.974	8.081.222
16 TOPLAM NAKİT ÇIKIŞLARI				32.474.891	8.395.965
NAKİT GİRİŞLERİ					
17 Teminatlı alacaklar		-	-	-	-
18 Teminatsız alacaklar		100.252.385	293.504	98.732.953	146.752
19 Diğer nakit girişleri		-	-	-	-
20 TOPLAM NAKİT GİRİŞLERİ		100.252.385	293.504	98.732.953	146.752
21 TOPLAM YKLV STOKU				1.189.705	1.189.206
22 TOPLAM NET NAKİT ÇIKIŞLARI				8.118.723	2.098.991
23 LİKİDİTE KARŞILAMA ORANI (%)				14,65	56,66

(*) Haftalık basit aritmetik ortalama alınmak suretiyle hesaplanan likidite karşılama oranının son üç ay için hesaplanan ortalaması

2025 yılı son üç aylık dönemde en düşük, en yüksek ve ortalama Likidite Karşılama Oranları aşağıdaki tabloda yer almaktadır.

	En Yüksek	Tarih	En Düşük	Tarih	Ortalama
TP+YP	62,85	17.10.2025	28,83	05.12.2025	39,84

a. Likidite karşılama oranı sonucunu etkileyen önemli unsurlar ve bu oran hesaplamasında dikkate alınan kalemlerin zaman içerisindeki değişimi

Bankaların Likidite Karşılama Oranı Hesaplamasına İlişkin Yönetmeliğin 4'üncü maddesinin 5'inci fıkrasına istinaden Bankacılık Düzenleme ve Denetleme Kurulu'nun 12/12/2016 tarihli ve 7123 sayılı Kararı uyarınca kalkınma ve yatırım bankaları için, konsolide ve konsolide olmayan toplam ve yabancı para likidite karşılama oranlarının aksi belirlenene kadar %0 olarak uygulanmasına, ancak söz konusu bankalar için başka bir oran belirlenebilmesini teminen bahis konusu oranların Kuruma raporlanmaya devam edilmesine karar verilmiştir.

DÖRDÜNCÜ BÖLÜM (devamı)

Mali Bünye ve Risk Yönetimine İlişkin Bilgiler (devamı)

VI. Likidite riski yönetimi, likidite karşılama oranı ve net istikrarlı fonlama oranına ilişkin açıklamalar

(devamı)

a. Likidite karşılama oranı sonucunu etkileyen önemli unsurlar ve bu oran hesaplamasında dikkate alınan kalemlerin zaman içerisindeki değişimi (devamı)

Banka Likidite karşılama oranını etkileyen önemli unsurlar diğer teminatsız borçlarda izlenen muhtelif borçlar ile teminatsız borçlarda izlenen yurtdışı finansman kuruluşlardan sağlanıp yerel yönetimlere kullanılan fonlar ile teminatsız alacaklarda izlenen bankalarda mevcut nakitlerdir. Özellikle yurtdışı fonların kullanılması ile Genel Bütçe Vergi Gelirlerinden her ay sonunda Banka'ya aktarılan ve ertesi ayın 10'uncu günü akşamına kadar yerel yönetimlere dağıtılan yasal payların Banka bünyesine gelmesi ile banka varlıklarındaki artış likidite karşılama oranını etkilemektedir.

b. Yüksek kaliteli likit varlıkların hangi kalemlerden oluştuğu

Likidite Karşılama Oranı hesaplamasında Banka'nın yüksek kaliteli likit varlıkları aşağıdaki kalemlerden oluşmaktadır.

Nakit değerler, merkez bankaları nezdindeki hesaplar Birinci Kalite Likit Varlıkları, Gerçeğe uygun değer farkı kar zarara yansıtılan türev finansal varlıkları ise İkinci Kalite Likit Varlıkları oluşturmaktadır.

c. Fon kaynaklarının hangi kalemlerden oluştuğu ve tüm fonlar içerisindeki yoğunlukları

Mevduat kabul etmeyen Banka 5411 sayılı Bankacılık Kanununun 77'nci maddesi kapsamında faaliyet göstermektedir. Banka yerel yönetimlere kullanılmak üzere yurtdışı finans kuruluşlarından sağlanan fonlara aracılık etmektedir.

Ayrıca 28.02.2018 tarih ve 30346 sayılı Resmi Gazete'de Kamu Haznedarlığı Genel Tebliği'nde Değişiklik Yapılmasına İlişkin Tebliğ yayımlanmış ve tebliğin 5'inci maddesine "(5) İller Bankası A.Ş. ortakları olan belediyeler ve il özel idareleri mali kaynaklarını bu Tebliğin 6'ncı maddesinde belirlenen oranlara ilişkin koşullar çerçevesinde İller Bankası A.Ş.'de değerlendirebilir" fıkrası eklenmiştir. Bu madde kapsamında Banka, ortakları olan belediyeler ve il özel idarelerinden fon temin etmektedir.

ç. Türev işlemlerden kaynaklanan nakit çıkışları ve teminat tamamlama ihtimali olan işlemlere ilişkin bilgiler

5411 sayılı Bankacılık Kanunu'nun 77'nci maddesi kapsamında faaliyet gösteren ve mevduat kabul etmeyen Banka'da türev işlemleri bulunmamaktadır.

d. Karşı taraf ve ürün bazında fon kaynakları ile teminata ilişkin yoğunlaşma limitleri

Banka "Bankaların İç Sistemleri ve İçsel Sermaye Yeterliliği Değerlendirme Süreci Hakkında Yönetmelik" in 43'üncü ve 48'inci maddesi gereği hesaplamak ve yıl sonu itibarı ile BDDK'ya raporlamakla yükümlü bulunduğu Stres Testi ve "İçsel Sermaye Yeterliliği Değerlendirme Süreci ("İSEDES")" raporlarından BDDK'ya yaptığı yazılı talebe istinaden muaf tutulmuştur.

Banka'da krediler, teminatsız, yapılandırılan vb. gibi farklı gruplara ayrılmış olup, kredilerin yoğunlaşması, teminatları, geri dönüşü ve takibi kredi riski açısından aylık periyotlarla hazırlanan Risk Değerlendirme Raporlarında Üst Yönetime sunulmaktadır.

e. Likidite transferini engelleyici operasyonel ve yasal faktörleri de dikkate alarak Banka'nın kendisi, yabancı ülkedeki şubesi ve konsolide ettiği ortaklıkları bazında ihtiyaç duyulan fonlama ihtiyacı ile maruz kalınan likidite riski

Banka'nın yurtdışı şubeleri ve konsolide edilen ortaklıkları bulunmamaktadır.

İLLER BANKASI A.Ş.

31 Mart 2026 Tarihi İtibarıyla Hazırlanan

Konsolide Olmayan Finansal Tablolara İlişkin Açıklama ve Dipnotlar

(Tutarlar aksi belirtilmedikçe Bin Türk Lirası (TL) olarak ifade edilmiştir)

DÖRDÜNCÜ BÖLÜM (devamı)**Mali Bünye ve Risk Yönetimine İlişkin Bilgiler (devamı)****VI. Likidite riski yönetimi, likidite karşılama oranı ve net istikrarlı fonlama oranına ilişkin açıklamalar (devamı)****f. Likidite karşılama oranı hesaplamasında yer alan ancak ikinci fıkradaki kamuya açıklama şablonunda yer almayan ve Banka'nın likidite profiliyle ilgili olduğu düşünülen diğer nakit girişi ve nakit çıkışı kalemlerine ilişkin bilgiler**

Likidite karşılama oranı hesaplamasında bulunan tüm kalemler, ilgili tabloda toplulaştırılmış bir şekilde hesaplamaya dahil edilmektedir. Bu kapsamda, likidite karşılama oranı hesaplamasında yer alıp, kamuya açıklama şablonunda yer almayan husus bulunmamaktadır.

Aktif ve pasif kalemlerin kalan vadelerine göre gösterimi

Cari Dönem Sonu (31.03.2026)	Vadesiz	1 aya kadar	1-3 ay	3-12 ay	1-5 yıl	5 yıl ve üzeri	Dağıtılamayan(*)	Toplam
Varlıklar								
Nakit Değerler (Kasa, Efektif Deposu, Yoldaki Paralar, Satın Alınan Çekler) ve Merkez Bankaları	1.678.192	-	-	-	-	-	-	1.678.192
Bankalar	9.499.614	191.725.092	126.182	-	-	-	-	201.350.888
Gerçeğe Uygun Değer Farkı Kar veya Zarara Yansıtılan MD	-	-	-	-	804.453	-	12	804.465
Para Piyasalarından Alacaklar	-	20.000	-	5.748.523	-	-	-	5.768.523
Gerçeğe Uygun Değer Farkı Diğer Kapsamlı Gelire Yansıtılan Finansal Varlıklar	-	-	-	-	-	-	-	-
Verilen Krediler	-	2.311.042	4.886.408	20.052.387	40.041.056	51.644.909	-	118.935.802
İtfa Edilmiş Maliyeti Üzerinden Değerlenen Finansal Varlıklar	-	-	-	-	-	-	-	-
Diğer Varlıklar	-	67.880	375.394	1.510.585	1.013.394	-	71.780.422	74.747.675
Toplam Varlıklar	11.177.806	194.124.014	5.387.984	27.311.495	41.858.903	51.644.909	71.780.434	403.285.545
Yükümlülükler								
Bankalar Mevduatı	-	-	-	-	-	-	-	-
Diğer Mevduat	-	-	-	-	-	-	-	-
Diğer Mali Kuruluşlardan Sağlanan Fonlar	-	72.986.151	912.858	2.405.066	39.253.049	52.846.304	-	168.403.428
Para Piyasalarına Borçlar	-	-	-	-	-	-	-	-
İhraç Edilen Menkul Kıymetler	-	-	-	-	-	-	-	-
Muhtelif Borçlar	211.156	9.684	4.932	3.336.447	80.194	-	-	3.642.413
Diğer Yükümlülükler	-	59.816.402	19.943.167	13.251.868	88.501	-	138.139.766	231.239.704
Toplam Yükümlülükler	211.156	132.812.237	20.860.957	18.993.381	39.421.744	52.846.304	138.139.766	403.285.545
Likidite Açığı	10.966.650	61.311.777	(15.472.973)	8.318.114	2.437.159	(1.201.395)	(66.359.332)	-
Net Bilanço Dışı Pozisyonu	-	-	-	-	-	-	-	-
Türev Finansal Araçlardan Alacaklar	-	-	-	-	-	-	-	-
Türev Finansal Araçlardan Borçlar	-	-	-	-	-	-	-	-
Gayrinakdi Krediler	1.419.307	760.268	2.559.326	6.026.412	36.664.741	303.466	-	47.733.520
Önceki Dönem (31.12.2025)								
Toplam Aktifler	10.704.103	169.243.379	4.513.380	21.419.026	40.262.870	47.852.253	60.858.198	354.853.209
Toplam Yükümlülükler	184.372	120.997.512	16.666.652	11.118.805	28.578.741	48.631.684	128.675.443	354.853.209
Net Likidite Açığı	10.519.731	48.245.867	(12.153.272)	10.300.221	11.684.129	(779.431)	(67.817.245)	-
Net Bilanço Dışı Pozisyonu	-	-	-	-	-	-	-	-
Türev Finansal Araçlardan Alacaklar	-	-	-	-	-	-	-	-
Türev Finansal Araçlardan Borçlar	-	-	-	-	-	-	-	-
Gayrinakdi Krediler	1.355.815	1.096.922	1.863.607	7.136.637	41.160.639	329.804	-	52.943.424

(*) Bilanço oluşturulan aktif hesaplardan sabit kıymetler, iştirak ve bağlı ortaklıklar, ayniyat mevcudu, peşin ödenmiş giderler ve takipteki alacaklar gibi bankacılık faaliyetinin sürdürülmesi için gereksinim duyulan, kısa zamanda nakde dönüşme şansı bulunmayan diğer aktif nitelikli hesaplar ve özkaynaklar buraya kaydedilir.

İLLER BANKASI A.Ş.

31 Mart 2026 Tarihi İtibarıyla Hazırlanan

Konsolide Olmayan Finansal Tablolara İlişkin Açıklama ve Dipnotlar

(Tutarlar aksi belirtilmedikçe Bin Türk Lirası (TL) olarak ifade edilmiştir)

DÖRDÜNCÜ BÖLÜM (devamı)**Mali Bünye ve Risk Yönetimine İlişkin Bilgiler (devamı)****VI. Likidite riski yönetimi, likidite karşılama oranı ve net istikrarlı fonlama oranına ilişkin açıklamalar (devamı)****Net istikrarlı fonlama oranı**

Banka'nın 31 Mart 2026 itibarıyla son üç aya ilişkin net istikrarlı fonlama oranlarının ortalaması %106,69'dur (31 Aralık 2025: %109,30).

Cari Dönem	Kalan Vadesine Göre, Dikkate Alma Oranı Uygulanmamış Tutar				Dikkate Alma Oranı Uygulanmış Toplam Tutar	
	Vadesiz*	6 Aydan Kısa Vadeli	6 Ay ile 6 Aydan Uzun 1 Yıllık Kısa Vadeli	1 Yıl ve 1 Yıllık Uzun Vadeli		
Mevcut İstikrarlı Fon						
1	Özkaynak Unsurları	-	-	134.059.495	134.059.495	
2	Ana sermaye ve katkı sermaye	-	-	134.059.495	134.059.495	
3	Diğer özkaynak unsurları	-	-	-	-	
4	Gerçek kişi ve perakende müşteri mevduatı/katılım fonu	-	-	-	-	
5	İstikrarlı mevduat/katılım fonu	-	-	-	-	
6	Düşük istikrarlı mevduat/katılım fonu	-	-	-	-	
7	Diğer kişilere borçlar	-	144.964.553	11.338.335	92.633.659	98.302.826
8	Operasyonel mevduat/katılım fonu	-	-	-	-	-
9	Diğer borçlar	-	144.964.553	11.338.335	92.633.659	98.302.826
10	Birbirlerine bağlı varlıklara eşdeğer yükümlülükler	-	-	-	-	-
11	Diğer yükümlülükler	3.423.822	4.558.216	1.010.494	86.241	591.488
12	Türev yükümlülükler	-	-	-	-	-
13	Yukarıda yer almayan diğer özkaynak unsurları ve yükümlülükler	3.423.822	4.558.216	1.010.494	86.241	591.488
14	Mevcut İstikrarlı Fon					232.953.809
Gerekli İstikrarlı Fon						
15	Yüksek kaliteli likit varlıklar	-	-	-	-	-
16	Kredi kuruluşları veya finansal kuruluşlara depo edilen operasyonel mevduat/katılım fonu	-	-	-	-	-
17	Canlı alacaklar	9.785.314	199.182.022	13.211.809	91.833.380	133.773.468
18	Teminatı birinci kalite likit varlık olan, kredi kuruluşları veya finansal kuruluşlardan alacaklar	-	-	-	-	-
19	Kredi kuruluşları veya finansal kuruluşlardan teminatsız veya teminatı birinci kalite likit varlık olmayan teminatlı alacaklar	9.875.302	182.976.992	-	-	28.914.344
20	Kredi kuruluşları veya finansal kuruluşlar dışındaki kurumsal müşteriler, kuruluşlar, gerçek kişi ve perakende müşteriler, merkezi yönetimler, merkez bankaları ile kamu kuruluşlarından olan alacaklar	-	16.205.030	13.211.809	91.020.553	104.168.193
21	%35 ya da daha düşük risk ağırlığına tabi alacaklar	-	-	-	-	-
22	İkamet amaçlı gayrimenkul ipoteği ile teminatlandırılan alacaklar	-	-	-	-	-
23	%35 ya da daha düşük risk ağırlığına tabi alacaklar	-	-	-	-	-
24	Yüksek kaliteli likit varlık niteliğini haiz olmayan, borsada işlem gören hisse senetleri ile borçlanma araçları	12	-	-	812.848	690.931
25	Birbirlerine bağlı yükümlülüklerle eşdeğer varlıklar	-	-	-	-	-
26	Diğer varlıklar	74.018.695	1.936.165	1.068.480	1.038.949	76.367.213
27	Altın dahil fiziki teslimatlı emtia	-	-	-	-	-
28	Türev sözleşmelerin başlangıç teminatı veya merkezi karşı tarafa verilen garanti fonu	-	-	-	-	-
29	Türev varlıklar	-	-	-	-	-
30	Türev yükümlülüklerin değişim teminatı düşülmeden önceki tutarı	-	-	-	-	-
31	Yukarıda yer almayan diğer varlıklar	74.018.695	1.936.165	1.068.480	1.038.949	76.367.213
32	Bilanço dışı borçlar	-	33.492.893	12.216.558	118.379.348	8.204.440
33	Gerekli İstikrarlı Fon					218.345.121
34	Net İstikrarlı Fonlama Oranı (%)					106,69

(* Vadesiz sütununda raporlanan kalemlerin belirli bir vadesi bulunmamaktadır. Sayılanlarla sınırlı olmamak üzere bunlar belirli bir vadesi olmayan özkaynak unsurlarını, vadesiz mevduatı, kısa pozisyonları, vadesi belli olmayan pozisyonları, yüksek kaliteli likit varlık olmayan hisse senetlerini ve fiziki teslimatlı emtiayı içerir.

İLLER BANKASI A.Ş.

31 Mart 2026 Tarihi İtibarıyla Hazırlanan

Konsolide Olmayan Finansal Tablolara İlişkin Açıklama ve Dipnotlar

(Tutarlar aksi belirtilmedikçe Bin Türk Lirası (TL) olarak ifade edilmiştir)

DÖRDÜNCÜ BÖLÜM (devamı)**Mali Bünye ve Risk Yönetimine İlişkin Bilgiler (devamı)****VI. Likidite riski yönetimi, likidite karşılama oranı ve net istikrarlı fonlama oranına ilişkin açıklamalar (devamı)****Net istikrarlı fonlama oranı (devamı)**

Önceki Dönem	a	b	c	ç	d	
						Kalan Vadesine Göre, Dikkate Alma Oranı Uygulanmamış Tutar
	Vadesiz*	6 Aydan Kısa Vadeli	6 Ay ile 6 Aydan Uzun 1 Yılda Kısa Vadeli	1 Yıl ve 1 Yılda Uzun Vadeli		
Mevcut İstikrarlı Fon						
1	Özkaynak Unsurları	-	-	123.615.050	123.615.050	
2	Ana sermaye ve katkı sermaye	-	-	123.615.050	123.615.050	
3	Diğer özkaynak unsurları	-	-	-	-	
4	Gerçek kişi ve perakende müşteri mevduatı/katılım fonu	-	-	-	-	
5	İstikrarlı mevduat/katılım fonu	-	-	-	-	
6	Düşük istikrarlı mevduat/katılım fonu	-	-	-	-	
7	Diğer kişilere borçlar	119.276.314	4.591.643	73.632.920	75.928.742	
8	Operasyonel mevduat/katılım fonu	-	-	-	-	
9	Diğer borçlar	119.276.314	4.591.643	73.632.920	75.928.742	
10	Birbirlerine bağlı varlıklara eşdeğer yükümlülükler	-	-	-	-	
11	Diğer yükümlülükler	3.113.369	5.677.108	996.768	104.480	602.864
12	Türev yükümlülükler	-	-	-	-	-
13	Yukarıda yer almayan diğer özkaynak unsurları ve yükümlülükler	3.113.369	5.677.108	996.768	104.480	602.864
14	Mevcut İstikrarlı Fon					200.146.656
Gerekli İstikrarlı Fon						
15	Yüksek kaliteli likit varlıklar	-	-	-	-	-
16	Kredi kuruluşları veya finansal kuruluşlara depo edilen operasyonel mevduat/katılım fonu	-	-	-	-	-
17	Canlı alacaklar	7.923.527	172.697.392	11.590.471	85.134.255	122.059.217
18	Teminatı birinci kalite likit varlık olan, kredi kuruluşları veya finansal kuruluşlardan alacaklar	-	-	-	-	-
19	Kredi kuruluşları veya finansal kuruluşlardan teminatsız veya teminatı birinci kalite likit varlık olmayan teminatlı alacaklar	7.923.515	160.805.552	-	-	25.309.360
20	Kredi kuruluşları veya finansal kuruluşlar dışındaki kurumsal müşteriler, kuruluşlar, gerçek kişi ve perakende müşteriler, merkezi yönetimler, merkez bankaları ile kamu kuruluşlarından olan alacaklar	-	11.891.840	11.590.471	84.297.157	96.038.313
21	%35 ya da daha düşük risk ağırlığına tabi alacaklar	-	-	-	-	-
22	İkamet amaçlı gayrimenkul ipoteği ile teminatlandırılan alacaklar	-	-	-	-	-
23	%35 ya da daha düşük risk ağırlığına tabi alacaklar	-	-	-	-	-
24	Yüksek kaliteli likit varlık niteliğini haiz olmayan, borsada işlem gören hisse senetleri ile borçlanma araçları	12	-	-	837.098	711.544
25	Birbirlerine bağlı yükümlülüklerle eşdeğer varlıklar	-	-	-	-	-
26	Diğer varlıklar	49.318.985	1.747.697	1.220.729	1.374.595	52.795.458
27	Altın dahil fiziki teslimatlı emtia	-	-	-	-	-
28	Türev sözleşmelerin başlangıç teminatı veya merkezi karşı tarafa verilen garanti fonu	-	-	-	-	-
29	Türev varlıklar	-	-	-	-	-
30	Türev yükümlülüklerin değişim teminatı düşülmeden önceki tutarı	-	-	-	-	-
31	Yukarıda yer almayan diğer varlıklar	49.318.985	1.747.697	1.220.729	1.374.595	52.795.458
32	Bilanço dışı borçlar	-	30.225.077	13.021.250	121.955.165	8.260.075
33	Gerekli İstikrarlı Fon					183.114.750
34	Net İstikrarlı Fonlama Oranı (%)					109,30

(*) Vadesiz sütununda raporlanan kalemlerin belirli bir vadesi bulunmamaktadır. Sayılanlarla sınırlı olmamak üzere bunlar belirli bir vadesi olmayan özkaynak unsurlarını, vadesiz mevduatı, kısa pozisyonları, vadesi belli olmayan pozisyonları, yüksek kaliteli likit varlık olmayan hisse senetlerini ve fiziki teslimatlı emtiayı içerir.

İLLER BANKASI A.Ş.

31 Mart 2026 Tarihi İtibarıyla Hazırlanan

Konsolide Olmayan Finansal Tablolara İlişkin Açıklama ve Dipnotlar

(Tutarlar aksi belirtilmedikçe Bin Türk Lirası (TL) olarak ifade edilmiştir)

DÖRDÜNCÜ BÖLÜM (devamı)**Mali Bünye ve Risk Yönetimine İlişkin Bilgiler (devamı)****VII. Kaldıraç oranına ilişkin açıklamalar**

5 Kasım 2013 tarihli ve 28812 sayılı Resmî Gazete’de yayımlanan “Bankaların Kaldıraç Düzeyinin Ölçülmesine ve Değerlendirilmesine İlişkin Yönetmelik” uyarınca hesaplanan kaldıraç oranına ilişkin tablo aşağıda yer almaktadır. Banka’nın bilanço tarihi itibarı ile geçmiş üç aylık dönemde ay sonları itibarı ile bulunan değerlerin aritmetik ortalaması baz alınarak hesaplanan kaldıraç oranı % 24,10 (31 Aralık 2025: % 28,22) olarak gerçekleşmiştir.

Cari dönem ve önceki dönem kaldıraç oranı arasındaki farkın sebebi bilanço içi varlıklarda kredi stoku ile bilanço dışı işlemler içerisinde yer alan kredi taahhütlerinde meydana gelen artıştan kaynaklanmaktadır.

		Cari Dönem (*) (31.03.2026)	Önceki Dönem (*) (31.12.2025)
Bilanço içi varlıklar			
1	Bilanço içi varlıklar (Türev finansal araçlar ile kredi türevleri hariç, teminatlar dahil)	392.074.815	273.062.640
2	(Ana sermayeden indirilen varlıklar)	-	-
3	Bilanço içi varlıklara ilişkin toplam risk tutarı (1 ve 2 nci satırların toplamı)	392.074.815	273.062.640
Türev finansal araçlar ile kredi türevleri			
4	Türev finansal araçlar ile kredi türevlerinin yenileme maliyeti	-	-
5	Türev finansal araçlar ile kredi türevlerinin potansiyel kredi riski tutarı	-	-
6	Türev finansal araçlar ile kredi türevlerine ilişkin toplam risk tutarı (4’üncü ve 5’inci satırların toplamı)	-	-
Menkul kıymet ve emtia teminatlı finansman işlemleri			
7	Menkul kıymetleştirme ve emtia teminatlı finansman işlemlerinin menkul kıymet ve emtia teminatlı finansman işlemlerinin risk tutarı (Bilanço içi hariç)	-	-
8	Aracılık edilen işlemlerden kaynaklanan risk tutarı	-	-
9	Menkul kıymetleştirme ve emtia teminatlı finansman işlemlerine ilişkin toplam risk tutarı (7 ve 8’inci satırların toplamı)	-	-
Bilanço dışı işlemler			
10	Bilanço dışı işlemlerin brüt nominal tutarı	164.088.799	165.201.492
11	(Krediye dönüştürme oranları ile çarpımından kaynaklanan düzeltme tutarı)	-	-
12	Bilanço dışı işlemlere ilişkin toplam risk tutarı (10’uncu ve 11’inci satırların toplamı)	164.088.799	165.201.492
Sermaye ve toplam risk			
13	Ana sermaye	134.059.495	123.615.050
14	Toplam risk tutarı (3, 6, 9 ve 12’nci satırların toplamı)	556.163.614	438.264.132
Kaldıraç oranı			
15	Kaldıraç oranı	24,10	28,22

(*) Tabloda yer alan tutarların üç aylık ortalaması alınır.

VIII. Finansal varlık ve borçların gerçeğe uygun değeri ile gösterilmesine ilişkin açıklamalar

Bankalarca Kamuya Açıklanacak Finansal Tablolar ile Bunlara İlişkin Açıklama ve Dipnotlar Hakkında Tebliğ’in 25 inci maddesi uyarınca hazırlanmamıştır.

IX. Başkalarının nam ve hesabına yapılan işlemler, inanca dayalı işlemlere ilişkin açıklamalar

Banka, başkalarının nam ve hesabına alım, satım, saklama ve bu işlemlere ait danışmanlık hizmetleri vermemektedir. Banka inanca dayalı işlem sözleşmeleri yapmamaktadır. Ancak, Belediyelerin ve İl Özel İdarelerinin 6183 sayılı “Amme Alacakları Tahsili Usulü Hakkındaki Kanun” kapsamına giren vergi, SGK, Emekli Sandığı ve muhtelif kurumlar ile 4811 sayılı Kanun kapsamına giren vergi borçları ve 5216 sayılı “Büyükşehir Belediye Kanunu” ile 5393 sayılı “Belediye Kanunu” gereğince uzlaşma kapsamında bulunan borçları 5779 sayılı Kanunun 7’nci maddesi gereği Belediyelerin ve İl Özel İdarelerin Banka tarafından dağıtılmakta olan paylarından kesilerek ilgili kurumlara ödenmektedir.

DÖRDÜNCÜ BÖLÜM (devamı)

Mali Bünye ve Risk Yönetimine İlişkin Bilgiler (devamı)

X. Risk yönetimine ilişkin açıklamalar

23 Ekim 2015 tarihinde 29511 sayılı Resmi Gazete’de yayımlanan “Bankalarca Risk Yönetimine İlişkin Kamuya Yapılacak Açıklamalar Hakkında Tebliğ” uyarınca hazırlanan dipnotlar ve ilgili açıklamalar bu bölümde verilmektedir.

1. Banka’nın risk yönetimi yaklaşımı

Banka’da risk yönetimi; 5411 sayılı Bankacılık Kanununda Kalkınma ve Yatırım Bankaları için belirtilen istisnalar ve 6107 sayılı Banka Kanunundaki muafiyetler göz önüne alınarak, 5411 sayılı Bankacılık Kanunu, BDDK tarafından bu kanunun yürütülmesi amacıyla çıkarılan yönetmelik, tebliğ, rehber ve diğer mevzuat hükümleri ile bu mevzuat hükümlerine dayanılarak Banka Yönetim Kurulu tarafından çıkarılan dahili mevzuat hükümlerine uygun olarak yürütülmektedir.

Banka'nın stratejileri ve faaliyetleri itibarıyla maruz kalabileceği riskler, Banka'nın gelecekteki nakit akışlarının ihtiva ettiği risk / getiri yapısını, buna bağlı olarak faaliyetlerin niteliğini ve düzeyini izlemeye, kontrol altında tutmaya ve gerektiğinde de değiştirmeye yönelik olarak belirlenen stratejiler, politikalar, limitler ve uygulama usulleri vasıtasıyla, ölçülür, izlenir ve kontrol edilir. Banka faaliyetlerinden kaynaklanan tüm risklerin yönetilmesi için yazılı politika ve uygulama usulleri oluşturur. Yönetim Kurulu veya ilgili iç sistemler sorumlusu bunların yeterliliğini düzenli olarak değerlendirir ve gerekli değişiklikleri yapar.

Bu kapsamda alınacak risklerin de tanımlanmış ve yönetilebilir riskler olmasını sağlamak temel ilkedir. Ayrıca, risk ölçüm ve raporlama tekniklerinin elverdiği oranda, alınan risklerin mevcut ve gelecekteki potansiyel etkilerinin ölçülmesinin yapılması sağlanmaktadır. Banka, faaliyetlerinden kaynaklanan ve sayısallaştırılabilen riskler için BDDK tarafından yayımlanan “Bankaların İç Sistemleri ve İçsel Sermaye Yeterliliği Değerlendirme Süreci Hakkında Yönetmelik” 5’inci maddesi çerçevesinde yazılı limitler belirlemekte ve bu limitler Yönetim Kurulu’nca onaylanmakta ve düzenli olarak gözden geçirilmektedir.

Banka “Bankaların İç Sistemleri ve İçsel Sermaye Yeterliliği Değerlendirme Süreci Hakkında Yönetmelik” in 43’üncü ve 48’inci maddesi gereği hesaplamak ve yıl sonu itibarı ile BDDK’ya raporlamakla yükümlü bulunduğu Stres Testi ve İçsel Sermaye Yeterliliği Değerlendirme Süreci (“İSEDES”) raporlarından BDDK’ya yaptığı yazılı talebe istinaden muaf tutulmuştur.

İLLER BANKASI A.Ş.

31 Mart 2026 Tarihi İtibarıyla Hazırlanan

Konsolide Olmayan Finansal Tablolara İlişkin Açıklama ve Dipnotlar

(Tutarlar aksi belirtilmedikçe Bin Türk Lirası (TL) olarak ifade edilmiştir)

DÖRDÜNCÜ BÖLÜM (devamı)**Mali Bünve ve Risk Yönetimine İlişkin Bilgiler (devamı)****X. Risk yönetimine ilişkin açıklamalar (devamı)****1.a Genel bakış**

		Risk Ağırlıklı Tutarlar		Asgari sermaye yükümlülüğü
		Cari Dönem (31.03.2026)	Önceki Dönem (31.12.2025)	Cari Dönem
1	Kredi riski (karşı taraf kredi riski hariç)	340.646.820	291.210.533	27.251.746
2	Standart yaklaşım	340.626.820	291.210.533	27.251.746
3	İşsel derecelendirmeye dayalı yaklaşım	-	-	-
4	Karşı taraf kredi riski	-	-	-
5	Karşı taraf kredi riski için standart yaklaşım	-	-	-
6	İşsel model yöntemi	-	-	-
7	Basit risk ağırlığı yaklaşımı veya işsel modeller yaklaşımında bankacılık hesabındaki hisse senedi pozisyonları	-	-	-
8	KYK'ya yapılan yatırımlar-içerik yöntemi	-	-	-
9	KYK'ya yapılan yatırımlar-izahname yöntemi	-	-	-
10	KYK'ya yapılan yatırımlar-%1250 risk ağırlığı yöntemi	-	-	-
11	Takas riski	-	-	-
12	Bankacılık hesaplarındaki menkul kıymetleştirme pozisyonları	-	-	-
13	İDD derecelendirmeye dayalı yaklaşım	-	-	-
14	İDD denetim otoritesi formülü yaklaşımı	-	-	-
15	Standart basitleştirilmiş denetim otoritesi formülü yaklaşımı	-	-	-
16	Piyasa riski	1.608.930	1.625.720	128.714
17	Standart yaklaşım	1.608.930	1.625.720	128.714
18	İşsel model yaklaşımları	-	-	-
19	Operasyonel risk	54.291.145	29.970.467	4.336.892
20	Temel gösterge yaklaşımı	54.291.145	29.970.467	4.336.892
21	Standart yaklaşım	-	-	-
22	İleri ölçüm yaklaşımı	-	-	-
23	Özkaynaklardan indirim eşiklerinin altındaki tutarlar (%250 risk ağırlığına tabi)	-	-	-
24	En düşük değer ayarlamaları	-	-	-
25	Toplam (1+4+7+8+9+10+11+12+16+19+23+24)	396.546.895	322.806.720	31.723.752

İLLER BANKASI A.Ş.

31 Mart 2026 Tarihi İtibarıyla Hazırlanan

Konsolide Olmayan Finansal Tablolara İlişkin Açıklama ve Dipnotlar

(Tutarlar aksi belirtilmedikçe Bin Türk Lirası (TL) olarak ifade edilmiştir)

DÖRDÜNCÜ BÖLÜM (devamı)

Mali Bünye ve Risk Yönetimine İlişkin Bilgiler (devamı)

X. Risk yönetimine ilişkin açıklamalar (devamı)

2. Finansal tablolar ve risk tutarları arasındaki bağlantılar

Bankalarca Risk Yönetimine İlişkin Kamuya Yapılacak Açıklamalar Hakkında Tebliğ uyarınca hazırlanmamıştır.

3. Kredi riski açıklamaları

Bankalarca Risk Yönetimine İlişkin Kamuya Yapılacak Açıklamalar Hakkında Tebliğ uyarınca hazırlanmamıştır.

4. Karşı taraf kredi riskine ilişkin açıklanacak hususlar

Bankalarca Risk Yönetimine İlişkin Kamuya Yapılacak Açıklamalar Hakkında Tebliğ uyarınca hazırlanmamıştır.

5. Menkul kıymetleştirmeye ilişkin olarak kamuya açıklanacak hususlar

Bankalarca Risk Yönetimine İlişkin Kamuya Yapılacak Açıklamalar Hakkında Tebliğ uyarınca hazırlanmamıştır.

6. Piyasa riskine ilişkin olarak kamuya açıklanacak hususlar

Bankalarca Risk Yönetimine İlişkin Kamuya Yapılacak Açıklamalar Hakkında Tebliğ uyarınca hazırlanmamıştır.

7. Operasyonel riske ilişkin açıklamalar

Bankalarca Risk Yönetimine İlişkin Kamuya Yapılacak Açıklamalar Hakkında Tebliğ uyarınca hazırlanmamıştır.

8. Bankacılık hesaplarındaki faiz oranı riskine ilişkin olarak kamuya açıklanacak hususlar

Bankalarca Risk Yönetimine İlişkin Kamuya Yapılacak Açıklamalar Hakkında Tebliğ uyarınca hazırlanmamıştır.

İLLER BANKASI A.Ş.

31 Mart 2026 Tarihi İtibarıyla Hazırlanan

Konsolide Olmayan Finansal Tablolara İlişkin Açıklama ve Dipnotlar

(Tutarlar aksi belirtilmedikçe Bin Türk Lirası (TL) olarak ifade edilmiştir)

BEŞİNCİ BÖLÜM**Finansal Tablolara İlişkin Açıklama ve Dipnotlar****I. Aktif kalemlere ilişkin açıklama ve dipnotlar****a. Nakit Değerler ve T.C. Merkez Bankası hesabı****a.1. Nakit Değerler ve TCMB'ye ilişkin bilgiler**

	Cari Dönem		Önceki Dönem	
	TP	YP	TP	YP
Kasa/Efektif	199	-	374	-
TCMB	34	1.677.959	33	696.370
Diğer	-	-	-	-
Toplam	233	1.677.959	407	696.370

a.1.1. Zorunlu Karşılıklara ilişkin açıklamalar:

Bankaca mevduat kabulü ve fon toplama işlemi yapılmadığı için T.C. Merkez Bankası'nın 2005/1 sayılı Zorunlu Karşılıklar Hakkında Tebliği'ne tabi değildir.

a.2. TCMB hesabına ilişkin bilgiler

	Cari Dönem		Önceki Dönem	
	TP	YP	TP	YP
Vadesiz Serbest Hesap	34	1.677.959	33	696.370
Vadeli Serbest Hesap	-	-	-	-
Vadeli Serbest Olmayan Hesap	-	-	-	-
Toplam	34	1.677.959	33	696.370

b. Gerçeğe uygun değer farkı kar/zarara yansıtılan finansal varlıklar**b.1. Gerçeğe uygun değer farkı kar/zarara yansıtılan finansal varlıklar**

	Cari Dönem		Önceki Dönem	
	TP	YP	TP	YP
Menkul Değerler		804.465		812.860
Toplam		804.465		812.860

Banka'nın gerçeğe uygun değer farkı kar zarar yansıtılan finansal varlıklarının tamamı borsada işlem gören ve %10'un altında pay ve oy oranına sahip olduğu Emlak Konut Gayrimenkul Yatırım Ortaklığı A.Ş. (A grubu) ile Damlakent Gayrimenkul sertifikasından oluşmaktadır.

b.2. Repo işlemlerine konu olan ve teminata verilen/bloke edilen finansal varlıklara ilişkin bilgiler

Banka'nın teminata verilen/bloke edilen veya repo işlemine konu edilen, gerçeğe uygun değer farkı kar zarara yansıtılan menkul değerleri bulunmamaktadır.

c. Gerçeğe uygun değer farkı kar zarara yansıtılan türev finansal varlıklara ilişkin pozitif farklar tablosu

Gerçeğe uygun değer farkı kar zarara yansıtılan türev finansal varlıkları bulunmamaktadır.

ç. Bankalara ilişkin bilgiler:**ç.1. Bankalar hesabı**

	Cari Dönem		Önceki Dönem	
	TP	YP	TP	YP
Bankalar	191.455.310	9.895.578	166.747.982	10.380.742
Yurtiçi	191.455.310	9.895.578	166.747.982	10.380.742
Yurtdışı	-	-	-	-
Yurtdışı Merkez ve Şubeler	-	-	-	-
Diğer Mali Kuruluşlar	-	-	-	-
Toplam	191.455.310	9.895.578	166.747.892	10.380.742

İLLER BANKASI A.Ş.

31 Mart 2026 Tarihi İtibarıyla Hazırlanan

Konsolide Olmayan Finansal Tablolara İlişkin Açıklama ve Dipnotlar

*(Tutarlar aksi belirtilmedikçe Bin Türk Lirası (TL) olarak ifade edilmiştir)***BEŞİNCİ BÖLÜM** *(devamı)***Finansal Tablolara İlişkin Açıklama ve Dipnotlar** *(devamı)***I. Aktif kalemlere ilişkin açıklama ve dipnotlar** *(devamı)***d. Gerçeğe uygun değer farkı diğer kapsamlı gelire yansıtılan finansal varlıklara ilişkin bilgiler****d.1. Repo işlemine konu edilen, teminata verilen / bloke edilen gerçeğe uygun değer farkı diğer kapsamlı gelire yansıtılan finansal varlıklara ilişkin bilgiler**

Banka'nın repo işlemine konu edilen, teminata verilen / bloke edilen gerçeğe uygun değer farkı diğer kapsamlı gelire yansıtılan finansal varlıkları yoktur.

e. Gerçeğe uygun değer farkı diğer kapsamlı gelire yansıtılan finansal varlıklara ilişkin bilgiler

Gerçeğe uygun değer farkı diğer kapsamlı gelire yansıtılan finansal varlıklar bulunmamaktadır.

f. İtfa edilmiş maliyeti ile ölçülen finansal varlıklara ilişkin açıklamalar (Net)**f.1 Kredilere ilişkin bilgiler****f.1.1 Banka'nın ortaklarına ve mensuplarına verilen her çeşit kredi veya avansın bakiyesine ilişkin bilgiler**

	Cari Dönem		Önceki Dönem	
	Nakdi	Gayrinakdi	Nakdi	Gayrinakdi
Banka Ortaklarına Verilen Doğrudan Krediler	118.111.607	47.733.520	111.306.736	52.943.424
Tüzel Kişi Ortaklara Verilen Krediler	118.111.607	47.733.520	111.306.736	52.943.424
Gerçek Kişi Ortaklara Verilen Krediler	-	-	-	-
Banka Ortaklarına Verilen Dolaylı Krediler	-	-	-	-
Banka Mensuplarına Verilen Krediler	824.195	-	525.614	-
Toplam	118.935.802	47.733.520	111.832.350	52.943.424

İLLER BANKASI A.Ş.

31 Mart 2026 Tarihi İtibarıyla Hazırlanan

Konsolide Olmayan Finansal Tablolara İlişkin Açıklama ve Dipnotlar

(Tutarlar aksi belirtilmedikçe Bin Türk Lirası (TL) olarak ifade edilmiştir)

BEŞİNCİ BÖLÜM (devamı)**Finansal Tablolara İlişkin Açıklama ve Dipnotlar (devamı)****I. Aktif kalemlere ilişkin açıklama ve dipnotlar (devamı)****f. İtfa edilmiş maliyeti ile ölçülen finansal varlıklara ilişkin açıklamalar (Net) (devamı)****f.1 Kredilere ilişkin bilgiler (devamı)****f.2. Standart Nitelikli ve Yakın İzlemedeki Krediler ile Yeniden Yapılandırılan Yakın İzlemedeki Kredilere İlişkin Bilgiler****Cari Dönem**

Nakdi Krediler	Standart Nitelikli Krediler	Yakın İzlemedeki Krediler		
		Yeniden Yapılandırma Kapsamında Yer Almayanlar	Yeniden Yapılandırılanlar Sözleşme Koşullarında Değişiklik	Yeniden Finansman
İhtisas Dışı Krediler	824.195	-	-	-
İşletme Kredileri	-	-	-	-
İhracat Kredileri	-	-	-	-
İthalat Kredileri	-	-	-	-
Mali Kesime Verilen Krediler	-	-	-	-
Tüketici Kredileri	-	-	-	-
Kredi Kartları	-	-	-	-
Diğer	824.195	-	-	-
İhtisas Kredileri	118.111.607	-	-	-
Diğer Alacaklar	-	-	-	-
Toplam	118.935.802	-	-	-

Önceki Dönem

Nakdi Krediler	Standart Nitelikli Krediler	Yakın İzlemedeki Krediler		
		Yeniden Yapılandırma Kapsamında Yer Almayanlar	Yeniden Yapılandırılanlar Sözleşme Koşullarında Değişiklik	Yeniden Finansman
İhtisas Dışı Krediler	525.614	-	-	-
İşletme Kredileri	-	-	-	-
İhracat Kredileri	-	-	-	-
İthalat Kredileri	-	-	-	-
Mali Kesime Verilen Krediler	-	-	-	-
Tüketici Kredileri	-	-	-	-
Kredi Kartları	-	-	-	-
Diğer	525.614	-	-	-
İhtisas Kredileri	111.306.736	-	-	-
Diğer Alacaklar	-	-	-	-
Toplam	111.832.350	-	-	-

6107 sayılı “İller Bankası A.Ş. Hakkında Kanun” un 13’üncü maddesinin 5’inci fıkrası “5411 sayılı Bankacılık Kanunu’nun karşılıklara ilişkin hükümleri Banka hakkında uygulanmaz” hükmü çerçevesinde Banka’ca kredilere karşılık ayrılmamaktadır.

Banka’nın 2.009.548 TL ödeme planı uzatımı bulunan standart nitelikli kredisi bulunmaktadır.

f.3. Vade yapısına göre nakdi kredilerin dağılımı

Bankalarca Kamuya Açıklanacak Finansal Tablolar ile Bunlara İlişkin Açıklama ve Dipnotlar Hakkında Tebliğ’in 25’inci maddesi uyarınca hazırlanmamıştır.

İLLER BANKASI A.Ş.

31 Mart 2026 Tarihi İtibarıyla Hazırlanan

Konsolide Olmayan Finansal Tablolara İlişkin Açıklama ve Dipnotlar

(Tutarlar aksi belirtilmedikçe Bin Türk Lirası (TL) olarak ifade edilmiştir)

BEŞİNCİ BÖLÜM (devamı)**Finansal Tablolara İlişkin Açıklama ve Dipnotlar (devamı)****I. Aktif kalemlere ilişkin açıklama ve dipnotlar (devamı)****f. İtfa edilmiş maliyeti ile ölçülen finansal varlıklara ilişkin açıklamalar (Net) (devamı)****f.1 Kredilere ilişkin bilgiler (devamı)****f.4. Tüketici kredileri, bireysel kredi kartları, personel kredisi ve personel kredi kartlarına ilişkin bilgiler****Cari Dönem**

	Kısa Vadeli	Orta ve Uzun Vadeli	Toplam
Tüketici Kredileri-TP	-	-	-
Konut Kredisi	-	-	-
Taşıt Kredisi	-	-	-
İhtiyaç Kredisi	-	-	-
Diğer	-	-	-
Tüketici Kredileri-Döviz Endeksli	-	-	-
Konut Kredisi	-	-	-
Taşıt Kredisi	-	-	-
İhtiyaç Kredisi	-	-	-
Diğer	-	-	-
Tüketici Kredileri-YP	-	-	-
Konut Kredisi	-	-	-
Taşıt Kredisi	-	-	-
İhtiyaç Kredisi	-	-	-
Diğer	-	-	-
Bireysel Kredi Kartları-TP	-	-	-
Taksitli	-	-	-
Taksitsiz	-	-	-
Bireysel Kredi Kartları-YP	-	-	-
Taksitli	-	-	-
Taksitsiz	-	-	-
Personel Kredileri-TP	808.907	15.288	824.195
Konut Kredisi	-	-	-
Taşıt Kredisi	-	-	-
İhtiyaç Kredisi	808.907	15.288	824.195
Diğer	-	-	-
Personel Kredileri-Döviz Endeksli	-	-	-
Konut Kredisi	-	-	-
Taşıt Kredisi	-	-	-
İhtiyaç Kredisi	-	-	-
Diğer	-	-	-
Personel Kredileri-YP	-	-	-
Konut Kredisi	-	-	-
Taşıt Kredisi	-	-	-
İhtiyaç Kredisi	-	-	-
Diğer	-	-	-
Personel Kredi Kartları-TP	-	-	-
Taksitli	-	-	-
Taksitsiz	-	-	-
Personel Kredi Kartları-YP	-	-	-
Taksitli	-	-	-
Taksitsiz	-	-	-
Kredili Mevduat Hesabı-TP (Gerçek Kişi)	-	-	-
Kredili Mevduat Hesabı-YP (Gerçek Kişi)	-	-	-
Toplam	808.907	15.288	824.195

İLLER BANKASI A.Ş.

31 Mart 2026 Tarihi İtibarıyla Hazırlanan

Konsolide Olmayan Finansal Tablolara İlişkin Açıklama ve Dipnotlar

(Tutarlar aksi belirtilmedikçe Bin Türk Lirası (TL) olarak ifade edilmiştir)

BEŞİNCİ BÖLÜM (devamı)**Finansal Tablolara İlişkin Açıklama ve Dipnotlar (devamı)****I. Aktif kalemlere ilişkin açıklama ve dipnotlar (devamı)****f. İtfa edilmiş maliyeti ile ölçülen finansal varlıklara ilişkin açıklamalar (Net) (devamı)****f.1 Kredilere ilişkin bilgiler (devamı)****f.4. Tüketici kredileri, bireysel kredi kartları, personel kredisi ve personel kredi kartlarına ilişkin bilgiler****Önceki Dönem**

	Kısa Vadeli	Orta ve Uzun Vadeli	Toplam
Tüketici Kredileri-TP	-	-	-
Konut Kredisi	-	-	-
Taşıt Kredisi	-	-	-
İhtiyaç Kredisi	-	-	-
Diğer	-	-	-
Tüketici Kredileri-Döviz Endeksli	-	-	-
Konut Kredisi	-	-	-
Taşıt Kredisi	-	-	-
İhtiyaç Kredisi	-	-	-
Diğer	-	-	-
Tüketici Kredileri-YP	-	-	-
Konut Kredisi	-	-	-
Taşıt Kredisi	-	-	-
İhtiyaç Kredisi	-	-	-
Diğer	-	-	-
Bireysel Kredi Kartları-TP	-	-	-
Taksitli	-	-	-
Taksitsiz	-	-	-
Bireysel Kredi Kartları-YP	-	-	-
Taksitli	-	-	-
Taksitsiz	-	-	-
Personel Kredileri-TP	511.680	13.934	525.614
Konut Kredisi	-	-	-
Taşıt Kredisi	-	-	-
İhtiyaç Kredisi	511.680	13.934	525.614
Diğer	-	-	-
Personel Kredileri-Döviz Endeksli	-	-	-
Konut Kredisi	-	-	-
Taşıt Kredisi	-	-	-
İhtiyaç Kredisi	-	-	-
Diğer	-	-	-
Personel Kredileri-YP	-	-	-
Konut Kredisi	-	-	-
Taşıt Kredisi	-	-	-
İhtiyaç Kredisi	-	-	-
Diğer	-	-	-
Personel Kredi Kartları-TP	-	-	-
Taksitli	-	-	-
Taksitsiz	-	-	-
Personel Kredi Kartları-YP	-	-	-
Taksitli	-	-	-
Taksitsiz	-	-	-
Kredili Mevduat Hesabı-TP (Gerçek Kişi)	-	-	-
Kredili Mevduat Hesabı-YP (Gerçek Kişi)	-	-	-
Toplam	511.680	13.934	525.614

İLLER BANKASI A.Ş.

31 Mart 2026 Tarihi İtibarıyla Hazırlanan

Konsolide Olmayan Finansal Tablolara İlişkin Açıklama ve Dipnotlar

(Tutarlar aksi belirtilmedikçe Bin Türk Lirası (TL) olarak ifade edilmiştir)

BEŞİNCİ BÖLÜM (devamı)**Finansal Tablolara İlişkin Açıklama ve Dipnotlar (devamı)****I. Aktif kalemlere ilişkin açıklama ve dipnotlar (devamı)****f. İtfa edilmiş maliyeti ile ölçülen finansal varlıklara ilişkin açıklamalar (Net) (devamı)****f.1 Kredilere ilişkin bilgiler (devamı)****f.5. Taksitli ticari krediler ve kurumsal kredi kartlarına ilişkin bilgiler**

Banka'nın taksitli ticari kredileri ve kurumsal kredi kartları bulunmamaktadır.

f.6. Kredilerin kullanıcılara göre dağılımı

Bankalarca Kamuya Açıklanacak Finansal Tablolar ile Bunlara İlişkin Açıklama ve Dipnotlar Hakkında Tebliğ'in 25'inci maddesi uyarınca hazırlanmamıştır.

f.7. Yurtiçi ve yurtdışı kredilerin dağılımı

	Cari Dönem	Önceki Dönem
Yurtiçi Krediler	118.935.802	111.832.350
Yurtdışı Krediler	-	-
Toplam	118.935.802	111.832.350

f.8. Bağlı ortaklık ve iştiraklere verilen krediler

Bağlı ortaklık ve iştiraklere verilen krediler bulunmamaktadır.

f.9. Kredilere ilişkin olarak ayrılan özel karşılıklar veya temerrüt (Üçüncü Aşama) karşılıkları

6107 sayılı "İller Bankası A.Ş. Hakkında Kanun" un 13'üncü maddesinin 5'inci fıkrası "5411 sayılı Bankacılık Kanunu'nun karşılıklara ilişkin hükümleri Banka hakkında uygulanmaz" hükmü çerçevesinde Banka'ca kredilere karşılık ayrılmamaktadır.

f.10. Donuk alacaklara ilişkin bilgiler (Net)**f.10.i. Donuk alacaklardan bankaca yeniden yapılandırılan ya da yeni bir itfa planına bağlanan krediler ve diğer alacaklara ilişkin bilgiler:**

Donuk alacaklardan bankaca yeniden yapılandırılan ya da yeni bir itfa planına bağlanan krediler ve diğer alacaklar bulunmamaktadır.

f.10.ii. Toplam donuk alacak hareketlerine ilişkin bilgiler

Banka'nın donuk alacakları bulunmamaktadır.

f.10.iii. Yabancı para olarak kullanılan kredilerden kaynaklanan donuk alacaklara ilişkin bilgiler

Yabancı para olarak kullanılan kredilerden kaynaklanan donuk alacaklar bulunmamaktadır.

f.10.iv. Donuk alacakların kullanıcı gruplarına göre brüt ve net tutarlarının gösterimi**f.11.-12. Zarar niteliğindeki krediler ve diğer alacaklar için tasfiye politikası ile kayıttan düşme politikasına ilişkin açıklamalar**

Bankalarca Kamuya Açıklanacak Finansal Tablolar ile Bunlara İlişkin Açıklama ve Dipnotlar Hakkında Tebliğ'in 25'inci maddesi uyarınca hazırlanmamıştır.

İLLER BANKASI A.Ş.

31 Mart 2026 Tarihi İtibarıyla Hazırlanan

Konsolide Olmayan Finansal Tablolara İlişkin Açıklama ve Dipnotlar

(Tutarlar aksi belirtilmedikçe Bin Türk Lirası (TL) olarak ifade edilmiştir)

BEŞİNCİ BÖLÜM (devamı)

Finansal Tablolara İlişkin Açıklama ve Dipnotlar (devamı)

I. Aktif kalemlere ilişkin açıklama ve dipnotlar (devamı)

g. İtfa edilmiş maliyeti üzerinden değerlendirilen finansal varlıklar

g.1. Net değerleriyle ve karşılaştırmalı olacak şekilde, repo işlemlerine konu olanlar ve teminata verilen/bloke edilenlere ilişkin bilgiler

Repo işlemlerine konu olan ve teminata verilen/bloke edilen yatırımlar bulunmamaktadır.

g.2. İtfa edilmiş maliyeti üzerinden değerlendirilen devlet borçlanma senetlerine ilişkin bilgiler

İtfa edilmiş maliyeti üzerinden değerlendirilen devlet borçlanma senetleri bulunmamaktadır.

g.3. İtfa edilmiş maliyeti üzerinden değerlendirilen finansal varlıklara ilişkin bilgiler

İtfa edilmiş maliyeti üzerinden değerlendirilen finansal varlıklar bulunmamaktadır.

g.4. İtfa edilmiş maliyeti üzerinden değerlendirilen finansal varlıkların yıl içindeki hareketleri

İtfa edilmiş maliyeti üzerinden değerlendirilen finansal varlıkların yıl içindeki hareketleri bulunmamaktadır.

ğ. İştiraklere ilişkin bilgiler

Bulunmamaktadır.

h. Bağlı ortaklıklara ilişkin bilgiler (Net)

Bulunmamaktadır.

ı. Birlikte kontrol edilen ortaklıklara (iş ortaklıklarına) ilişkin bilgiler

Bulunmamaktadır.

i. Kiralama işlemlerinden alacaklara ilişkin bilgiler (Net)

Banka'nın finansal kiralama işlemleri bulunmamaktadır.

j. Riskten korunma amaçlı türev finansal varlıklara ilişkin pozitif farklar tablosu

Bulunmamaktadır.

k. Maddi duran varlıklara ilişkin açıklamalar (Net):

Bankalarca Kamuya Açıklanacak Finansal Tablolar ile Bunlara İlişkin Açıklama ve Dipnotlar Hakkında Tebliğ'in 25'inci maddesi uyarınca hazırlanmamıştır.

l. Maddi olmayan duran varlıklara ilişkin açıklamalar

Bankalarca Kamuya Açıklanacak Finansal Tablolar ile Bunlara İlişkin Açıklama ve Dipnotlar Hakkında Tebliğ'in 25'inci maddesi uyarınca hazırlanmamıştır.

İLLER BANKASI A.Ş.

31 Mart 2026 Tarihi İtibarıyla Hazırlanan

Konsolide Olmayan Finansal Tablolara İlişkin Açıklama ve Dipnotlar

(Tutarlar aksi belirtilmedikçe Bin Türk Lirası (TL) olarak ifade edilmiştir)

BEŞİNCİ BÖLÜM (devamı)**Finansal Tablolara İlişkin Açıklama ve Dipnotlar (devamı)****I. Aktif kalemlere ilişkin açıklama ve dipnotlar (devamı)****m. Yatırım amaçlı gayrimenkullere ilişkin açıklamalar**

Banka'nın 31 Mart 2026 tarihi itibarıyla Banka Kanunu'nun 3'üncü maddesi 2'nci fıkrasının (h) ve (ı) bentleri gereğince elde etmiş olduğu tamamı arsalarından oluşan 53.866.364 TL yatırım amaçlı gayrimenkulü bulunmaktadır (31 Aralık 2025: 33.248.622 TL). 31 Aralık 2025 itibarıyla yatırım amaçlı gayrimenkullerin gerçeğe uygun değeri 65.187.097 TL' (31 Aralık 2025: 44.864.023 TL) dir.

Cari Dönem	
Önceki Dönem Sonu (31.12.2025)	
Maliyet	33.248.622
Birikmiş Amortisman	-
Değer Düşüş Karşılığı	-
Net Defter Değeri	33.248.622
Cari Dönem Sonu (31.03.2026)	
Dönem Başı Maliyet Değeri	33.248.622
Satın Alınanlar	21.830.394
Elden Çıkarılanlar	(1.212.652)
Kapanış Maliyet Değeri	53.866.364
Dönem Başı Birikmiş Amortisman	-
Cari Dönem Amortismanı	-
Elden Çıkarılanlar Amortismanı	-
Dönem Sonu Birikmiş Amortisman	-
Değer Düşüş Karşılığı	-
Kapanış Net Defter Değeri	53.866.364
Önceki Dönem	
Önceki Dönem Sonu (31.12.2024)	
Maliyet	4.374.283
Birikmiş Amortisman	-
Değer Düşüş Karşılığı	-
Net Defter Değeri	4.374.283
Cari Dönem Sonu (31.12.2025)	
Dönem Başı Maliyet Değeri	4.374.283
Satın Alınanlar	29.978.692
Elden Çıkarılanlar	(1.104.353)
Kapanış Maliyet Değeri	33.248.622
Dönem Başı Birikmiş Amortisman	-
Cari Dönem Amortismanı	-
Elden Çıkarılanlar Amortismanı	-
Dönem Sonu Birikmiş Amortisman	-
Değer Düşüş Karşılığı	-
Kapanış Net Defter Değeri	33.248.622

İLLER BANKASI A.Ş.

31 Mart 2026 Tarihi İtibarıyla Hazırlanan

Konsolide Olmayan Finansal Tablolara İlişkin Açıklama ve Dipnotlar

*(Tutarlar aksi belirtilmedikçe Bin Türk Lirası (TL) olarak ifade edilmiştir)***BEŞİNCİ BÖLÜM** *(devamı)***Finansal Tablolara İlişkin Açıklama ve Dipnotlar** *(devamı)***n. Ertelenmiş vergi varlığına ilişkin açıklamalar*****İndirilebilir geçici farklar, mali zarar ve vergi indirimi ve istisnaları***

Ertilenmiş Vergi Varlığı	Cari Dönem	Önceki Dönem
Çalışan Hakları Karşılığı	431.278	380.652
Finansal Varlıkların Değerlemesinden	77.260	74.742
Diğer	9.796	12.602
VUK-TMS Amortisman Farkları	(23.679)	(23.843)
Toplam	494.655	444.153

Banka'nın, 31 Mart 2026 tarihi itibarıyla vergi indirim ve istisnaları üzerinden hesapladığı ertelenmiş vergi aktifi bulunmamaktadır. Bununla birlikte bilançosunda yer alan varlık veya yükümlülüklerin defter değeri ile vergi mevzuatı uyarınca belirlenen vergiye esas değeri arasında ortaya çıkan ve sonraki dönemlerde mali kar/zararın hesabında dikkate alınacak tutarları üzerinden hesapladığı 518.334 TL (31 Aralık 2025: 467.996 TL) tutarındaki ertelenmiş vergi aktifi ile 23.679 TL (31 Aralık 2025: 23.843 TL) tutarındaki ertelenmiş vergi pasifi netleştirilmek suretiyle kayıtlara 494.655 TL (31 Aralık 2025: 444.153 TL) yansıtılmıştır.

o. Satış amaçlı elde tutulan ve durdurulan faaliyetlere ilişkin duran varlıklar hakkında açıklamalar

Banka'nın satış amaçlı elde tutulan ve durdurulan faaliyetlere ilişkin duran varlığı bulunmamaktadır.

ö. Diğer aktiflere ilişkin bilgiler

31 Mart 2026 ve 31 Aralık 2025 tarihleri itibarıyla, bilançonun diğer aktifler kalemi, bilanço dışı taahhütler hariç bilanço toplamının %10'unu aşmamaktadır.

İLLER BANKASI A.Ş.

31 Mart 2026 Tarihi İtibarıyla Hazırlanan

Konsolide Olmayan Finansal Tablolara İlişkin Açıklama ve Dipnotlar

(Tutarlar aksi belirtilmedikçe Bin Türk Lirası (TL) olarak ifade edilmiştir)

BEŞİNCİ BÖLÜM (devamı)**Finansal Tablolara İlişkin Açıklama ve Dipnotlar (devamı)****II. Pasif kalemlere ilişkin açıklama ve dipnotlar****a. Mevduatın vade yapısına ilişkin bilgiler****a.1.1. Mevduatın vade yapısı**

Banka, 5411 sayılı Bankacılık Kanunu'nun 77'inci maddesi çerçevesinde faaliyet göstermekte olup, mevduat kabul yetkisi bulunmayan kalkınma ve yatırım bankasıdır.

a.1.2. Mevduat sigortası kapsamında bulunan ve mevduat sigortası limitini aşan tasarruf mevduatına ilişkin bilgiler

Banka, 5411 sayılı Bankacılık Kanunu'nun 77'inci maddesi çerçevesinde faaliyet göstermekte olup, mevduat kabul yetkisi bulunmayan kalkınma ve yatırım bankasıdır.

a.2. Merkezi yurtdışında bulunan bankanın Türkiye'deki şubesinde bulunan tasarruf mevduatı, merkezin bulunduğu ülkede sigorta kapsamında olup olmadığı

Banka, 5411 sayılı Bankacılık Kanunu'nun 77'inci maddesi çerçevesinde faaliyet göstermekte olup, mevduat kabul yetkisi bulunmayan kalkınma ve yatırım bankasıdır.

a.4. Mevduat sigortası kapsamında bulunmayan tasarruf mevduatı

Banka, 5411 sayılı Bankacılık Kanunu'nun 77'inci maddesi çerçevesinde faaliyet göstermekte olup, mevduat kabul yetkisi bulunmayan kalkınma ve yatırım bankasıdır.

b. Gerçeğe uygun değer farkı kar zarara yansıtılan türev finansal borçlara ilişkin bilgiler**Gerçeğe uygun değer farkı kar zarara yansıtılan türev finansal borçlara ilişkin negatif farklar tablosu**

Banka'nın gerçeğe uygun değer farkı kar zarara yansıtılan türev finansal borcu bulunmamaktadır.

c. Bankalar ve diğer mali kuruluşlara ilişkin bilgiler**c.1. Bankalar ve diğer mali kuruluşlar**

	Cari Dönem		Önceki Dönem	
	TP	YP	TP	YP
T.C. Merkez Bankası Kredileri	-	-	-	-
Yurtiçi Banka ve Kuruluşlardan	76.428	-	102.937	-
Yurtdışı Banka, Kuruluş ve Fonlardan (*)	-	70.161.366	-	64.927.747
Toplam	76.428	70.161.366	102.937	64.927.747

c.2. Alınan kredilerin vade ayırımına göre gösterilmesi

	Cari Dönem		Önceki Dönem	
	TP	YP (*)	TP	YP (*)
Kısa Vadeli	-	-	-	-
Orta ve Uzun Vadeli	76.428	70.161.366	102.937	64.927.747
Toplam	76.428	70.161.366	102.937	64.927.747

(*) Yurtdışı Banka, Kuruluş ve Fonlardan sağlanan orta ve uzun vadeli krediler Belediye Hizmetleri Projesi, Sürdürülebilir Şehirler Projeleri, FRIT II Belediye Hizmetleri Geliştirme Projesi, Türkiye Deprem, Sel ve Yangın Acil İmar Projesi (TEFWER); Türkiye Su Döngüselligi ve Verimliliğinin Artırılması Projesi (WCEIP), Kamu ve Belediye Yenilenebilir Enerji Projesi (PUMREP) ve İklim ve Afetlere Dayanıklı Şehirler Projesi (CDRC) kapsamında Dünya Bankası'ndan, Belediyelerin Doğal Afetlere Karşı Dayanıklılığını Artırma Projesi kapsamında Avrupa Konseyi Kalkınma Bankası'ndan, Belediye Kanalizasyon, Şebeke ve Atıksu arıtma tesislerinin geliştirilmesi projesi ve Yerel Yönetimlerin Altyapılarını Geliştirme Projesi ve Yerel Yönetimler Çevre Geliştirme Projesi kapsamında JICA'dan (Japonya Uluslararası İşbirliği Ajansı), Kentsel Ulaşım ve Çevre Kredisi kapsamında Avrupa Yatırım Bankası'ndan (AYB) ve Kentsel ulaşım Projesi kapsamında İslam Kalkınma Bankası'ndan, FRIT II Belediye Hizmetleri Projesi kapsamında AFD'den (Fransız Kalkınma Ajansı), Belediyelerin Doğal Afetlere Karşı Dayanıklılığını Artırma Projesi kapsamında AKKB'dan (Avrupa Konseyi Kalkınma Bankası) belediyelere kullanılan tutarlara aittir.

İLLER BANKASI A.Ş.

31 Mart 2026 Tarihi İtibarıyla Hazırlanan

Konsolide Olmayan Finansal Tablolara İlişkin Açıklama ve Dipnotlar

*(Tutarlar aksi belirtilmedikçe Bin Türk Lirası (TL) olarak ifade edilmiştir)***BEŞİNCİ BÖLÜM (devamı)****Finansal Tablolara İlişkin Açıklama ve Dipnotlar (devamı)****II. Pasif kalemlere ilişkin açıklama ve dipnotlar (devamı)****c. Bankalar ve diğer mali kuruluşlara ilişkin bilgiler (devamı)****c.3. Fonlar**

	Cari Dönem		Önceki Dönem	
	TP	YP	TP	YP
Diğer (*)	184.192.468	3.856.845	153.376.798	3.525.563
Toplam	184.192.468	3.856.845	153.376.798	3.525.563

(*) Diğer mali kuruluşlardan sağlanan 188.049.313 TL'lik fonun, 72.927.358 TL'si 5779 sayılı "İl Özel İdarelerine ve Belediyelere Genel Bütçe Vergi Gelirlerinden Pay Verilmesi Hakkında Kanun" a göre Hazine ve Maliye Bakanlığı tarafından aktarılan Banka'ca yerel yönetimlere dağıtılacak kısma, 3.399.842 TL'si Su ve Kanalizasyon Altyapı Projeleri (SUKAP) için Banka'ya aktarılan fona, 14.496.999 TL'si Banka Kanunu gereği ayrılan hibeye, 2.057.024 TL'si Afet ve Acil Durum Yön. Başkanlığı'na aktarılan tutara, 16.259 TL'si kentsel altyapı hizmetleri için Banka'ya aktarılan fon miktarına, 14.389 TL'si Katı Atık Programı için Banka'ya aktarılan fona, 51.234 TL'si 100 Günlük Eylem Planı Bisiklet ve Yeşil Yürüyüş Yolu projesi kapsamında Banka'ya aktarılan fona, 89.883.679 TL'si Banka'nın ortaklarından ve müstakrizlerinden temin edilen fonlara ve reeskontlarına, 425.802 TL'si KÖYDES Projesi için Banka'ya aktarılan fona, 594.612 TL'si Çevre Şehircilik ve İklim Değişikliği Bakanlığı'na afet, deprem bölgesi altyapı ve rezerv alan çalışmaları kapsamında Banka'ya aktarılan fona, 316.106 TL'si MSB ile yapılan protokol kapsamında aktarılan tutara, 1.723 TL'si AYB Belediye Dayanıklılık Projesi-I MADAD hibesine, 201.068 TL'si FRIT II Belediye Hizmetleri Geliştirme Projesi, 165.847 TL'si Türkiye Deprem Sonrası İyileşme ve Yeniden İmar Projesi ve 22.238 TL'si Kamu ve Belediyelerde Yenilenebilir Enerji Projesi (PUMREP) kapsamında Dünya Bankası'ndan sağlanan hibe fonlara, 1.462.655 TL'si Fransız Kalkınma Ajansının FRIT II hibesine, 1.522.423 TL'si JICA'nın Türkiye Deprem Felaketi Acil Yeniden İmar Projesi hibesine, 480.891 TL'si Avrupa Birliği Dayanışma Fonu hibesine ve 8.742 TL'si ise diğer fonlara aittir.

ç. Bilançonun diğer yabancı kaynaklar kalemi bilanço toplamının %10'unu aşarsa, bunların en az %20'sini oluşturan alt hesapların isim ve tutarları

Diğer yabancı kaynaklar kalemi, bilanço toplamının %10'unu aşmamaktadır.

d. Kiralama işlemlerinden borçlara ilişkin bilgiler (net)**Finansal kiralama işlemlerinden doğan yükümlülüklerle ilişkin açıklamalar**

Banka'nın finansal kiralama işlemleri dolayısıyla borcu bulunmamaktadır.

Faaliyet kiralaması işlemlerinden doğan yükümlülüklerle ilişkin açıklamalar

	Cari Dönem		Önceki Dönem	
	Brüt	Net	Brüt	Net
1 Yıldan Az	14.566	8.024	23.728	14.104
1-4 Yıl Arası	-	-	-	-
4 Yıldan Fazla	-	-	-	-
Toplam	14.566	8.024	23.728	14.104

e. Riskten korunma amaçlı türev finansal borçlara ilişkin bilgiler**Riskten korunma amaçlı türev finansal borçlara ilişkin negatif farklar tablosu**

Bulunmamaktadır.

f. Karşılıklara ilişkin açıklamalar**f.1. Genel karşılıklara ilişkin bilgiler**

6107 sayılı "İller Bankası A.Ş. Hakkında Kanun" un 13'üncü maddesinin 5'inci fıkrası gereği 5411 sayılı Bankacılık Kanunu'nun karşılıklara ilişkin hükümleri Banka hakkında uygulanmaz.

f.2. Dövizle endeksli krediler ve finansal kiralama alacakları anapara kur azalış karşılıkları

6107 sayılı "İller Bankası A.Ş. Hakkında Kanun" un 13'üncü maddesinin 5'inci fıkrası gereği 5411 sayılı Bankacılık Kanunu'nun karşılıklara ilişkin hükümleri Banka hakkında uygulanmaz.

f.3. Tazmin edilmemiş ve nakde dönüşmemiş gayrinakdi krediler özel karşılıkları

6107 sayılı "İller Bankası A.Ş. Hakkında Kanun" un 13'üncü maddesinin 5'inci fıkrası gereği 5411 sayılı Bankacılık Kanunu'nun karşılıklara ilişkin hükümleri Banka hakkında uygulanmaz.

İLLER BANKASI A.Ş.

31 Mart 2026 Tarihi İtibarıyla Hazırlanan

Konsolide Olmayan Finansal Tablolara İlişkin Açıklama ve Dipnotlar

(Tutarlar aksi belirtilmedikçe Bin Türk Lirası (TL) olarak ifade edilmiştir)

BEŞİNCİ BÖLÜM (devamı)**Finansal Tablolara İlişkin Açıklama ve Dipnotlar (devamı)****II. Pasif kalemlere ilişkin açıklama ve dipnotlar (devamı)****f. Karşılıklara ilişkin açıklamalar (devamı)****f.4.1. Diğer karşılıklar**

Banka'nın yerel yönetimlere verdiği danışmanlık hizmetlerinden elde ettiği kontrollük gelirleri ile sigorta gelirlerinden Banka ana sözleşmesinin 30'uncu maddesine istinaden personele dağıtılması öngörülen tutarlara ilişkin ilişkin yılsonunda ayrılan karşılığın tamamı kapatılmıştır. (31 Aralık 2025: 7.000 TL).

Banka dava süreci devam eden dava karşılıklarına ilişkin 31 Mart 2026 tarihi itibarıyla 32.652 TL'lik ayrılan karşılık bulunmaktadır (31 Aralık 2025: 35.008 TL).

f.4.2. Çalışan hakları karşılığı

Banka, "Çalışanlara Sağlanan Faydalar Hakkındaki Türkiye Muhasebe Standardı"nda ("TMS 19") belirtilen hükümler çerçevesinde sözleşmeli personel için emekli ikramiyesi, işçi personel için ise kıdem tazminatı karşılığı olarak 31 Mart 2026 tarihi itibarıyla 1.437.593 TL tutarında çalışan hakları karşılığı ayırmıştır (31 Aralık 2025: 1.268.839 TL).

Cari dönem ve önceki dönem kıdem tazminatı hareket tablosu

	Cari Dönem	Önceki Dönem
Açılış bakiyesi, 1 Ocak	1.268.839	1.074.986
Dönem Gideri	204.593	70.341
Yapılan Ödemeler	(35.839)	(153.232)
Aktüeryal kayıp/(kazanç)	-	276.744
Kapanış Bakiyesi, 31 Aralık	1.437.593	1.268.839

Banka, Türkiye'de mevcut iş kanunu gereğince, emeklilik nedeniyle işten ayrılan veya istifa ve kötü davranış dışındaki nedenlerle işine son verilen personele hak ettiği miktarda kıdem tazminatı ödemekle yükümlüdür. Bu tazminatlar, işten ayrılma veya çıkarılma tarihindeki ücret esas alınarak çalışılan her yıl için 30 günlük brüt ücret tutan kadardır. 31 Mart 2026 ve 31 Aralık 2025 tarihleri itibarıyla kıdem tazminatı ödemelerinin tavanı 64.948,77 TL (tam TL) ve 53.919,68 (tam TL) 'dir. Bankada 6107 sayılı kanun kapsamında çalışan sözleşmeli personele Devlet Memurları Kanununun 4 üncü maddesinin birinci fıkrasının (B) bendi kapsamında istihdam edilenlere ilişkin usul ve esaslar çerçevesinde hesaplanan iş sonu tazminatı ödenir.

31 Mart 2026 ve 31 Aralık 2025 tarihli finansal tablolarda Banka, kıdem tazminatını öngörülen yıllık enflasyon ve faiz oranı kullanılarak iskonto etmek suretiyle hesaplamaktadır. Kullanılan enflasyon ve faiz oranı aşağıdaki gibidir:

	Cari Dönem	Önceki Dönem
Enflasyon Oranı	%24,00	%23,33
Faiz Oranı	%29,00	%28,59

İLLER BANKASI A.Ş.

31 Mart 2026 Tarihi İtibarıyla Hazırlanan

Konsolide Olmayan Finansal Tablolara İlişkin Açıklama ve Dipnotlar

(Tutarlar aksi belirtilmedikçe Bin Türk Lirası (TL) olarak ifade edilmiştir)

BEŞİNCİ BÖLÜM (devamı)**Finansal Tablolara İlişkin Açıklama ve Dipnotlar (devamı)****II. Pasif kalemlere ilişkin açıklama ve dipnotlar (devamı)****g. Vergi borcuna ilişkin açıklamalar****g.1. Ödenecek vergilere ilişkin bilgiler**

	Cari Dönem	Önceki Dönem
Ödenecek Kurumlar Vergisi	2.465.944	2.369.184
Gelir Vergisi Stopajı	179.559	113.018
Menkul Sermaye İradı Vergisi	-	-
Gayrimenkul Sermaye İradı Vergisi	-	-
BSMV	59.569	49.287
Kambiyo Muameleleri Vergisi	-	-
Ödenecek Katma Değer Vergisi	85.098	122.189
Diğer	5.534	2.900
Toplam	2.795.704	2.659.578

g.2. Primlere ilişkin bilgiler

	Cari Dönem	Önceki Dönem
Sosyal Sigorta Primleri-Personel	74.378	36.513
Sosyal Sigorta Primleri-İşveren	115.555	54.117
Banka Sosyal Yardım Sandığı Primleri-Personel	-	-
Banka Sosyal Yardım Sandığı Primleri-İşveren	-	-
Emekli Sandığı Aidatı ve Karşılıkları-Personel	-	-
Emekli Sandığı Aidatı ve Karşılıkları-İşveren	-	-
İşsizlik Sigortası-Personel	5.315	2.609
İşsizlik Sigortası-İşveren	10.630	5.218
Diğer	735	724
Toplam	206.613	99.181

g.3. Ertelenmiş vergi borcuna ilişkin açıklamalar

Banka'nın 31 Mart 2026 tarihi itibarıyla ertelenmiş vergi borcu bulunmamaktadır (Bkz. dipnot V-I-n).

ğ. Satış amaçlı elde tutulan ve durdurulan faaliyetlere ilişkin duran varlık borçları hakkında bilgiler

Bilanço tarihi itibarıyla Banka'nın satış amaçlı elde tutulan ve durdurulan faaliyetlerine ilişkin duran varlık borçları bulunmamaktadır.

h. Banka'nın kullandığı sermaye benzeri borçlanma araçlarının sayısı, vadesi, faiz oranı, borçlanma aracının alacaklısı olan kuruluş ve varsa, hisse senedine dönüştürme opsiyonuna ilişkin detaylı açıklamalar ile sermaye benzeri kredilere ilişkin bilgiler

Banka'nın sermaye benzeri kredileri bulunmamaktadır.

İLLER BANKASI A.Ş.

31 Mart 2026 Tarihi İtibarıyla Hazırlanan

Konsolide Olmayan Finansal Tablolara İlişkin Açıklama ve Dipnotlar

(Tutarlar aksi belirtilmedikçe Bin Türk Lirası (TL) olarak ifade edilmiştir)

BEŞİNCİ BÖLÜM (devamı)

Finansal Tablolara İlişkin Açıklama ve Dipnotlar (devamı)

II. Pasif kalemlere ilişkin açıklama ve dipnotlar (devamı)

1. Özkaynaklara ilişkin bilgiler

1.1. Ödenmiş sermayenin gösterimi

	Cari Dönem	Önceki Dönem
Hisse Senedi Karşılığı (*)	101.084.422	86.652.292
İmtiyazlı Hisse Senedi Karşılığı	-	-

(*) Banka kuruluş kanunu gereği sermayesi paylara bölünmemiş, hisse senedi çıkarılmamıştır.

1.2. Ödenmiş sermaye tutarı, bankada kayıtlı sermaye sisteminin uygulanıp uygulanmadığı hususunun açıklanması ve bu sistem uygulanıyor ise kayıtlı sermaye tavanı

Banka'nın kuruluş kanunu gereği kayıtlı sermaye sistemi uygulanmamaktadır.

1.3. Cari dönem içinde yapılan sermaye artırımları ve kaynakları ile arttırılan sermaye payına ilişkin diğer bilgiler

Cari dönem içerisinde sermaye artırımını yapılmamış olup, bu dönem içerisinde 14.432.130 TL sermaye tahsilatı yapılmıştır. Bu tahsilatın 8.143.975 TL'si 5779 sayılı "İl Özel İdarelerine ve Belediyelere Genel Bütçe Vergi Gelirlerinden Pay Verilmesi Hakkında Kanun" a göre her ay Hazine ve Maliye Bakanlığı ve İller Bankası tarafından dağıtılacak vergi gelirleri paylarının toplamı üzerinden aylık olarak kesilen %2'lik paylardan. 6.288.155 TL'si Banka Kanunu gereği sermayeye ilave edilmek üzere 2025 yılı karından ayrılan %30'luk kısımdan oluşmaktadır.

1.4. Cari dönem içinde sermaye yedeklerinden sermayeye ilave edilen kısma ilişkin bilgiler

Bulunmamaktadır.

1.5. Son mali yılın ve onu takip eden ara dönemin sonuna kadar olan sermaye taahhütleri, bu taahhütlerin genel amacı ve bu taahhütler için gerekli tahmini kaynaklar

Banka'nın kuruluş kanunu gereği sermaye tahsilatında taahhüt bulunmamaktadır. Banka sermayesi 5779 sayılı "İl Özel İdarelerine ve Belediyelere Genel Bütçe Vergi Gelirlerinden Pay Verilmesi Hakkında Kanun" a göre her ay Hazine ve Maliye Bakanlığı ve İller Bankası tarafından dağıtılacak vergi gelirleri paylarının toplamı üzerinden aylık olarak %2 oranında kesilecek miktarlar ile Banka dağıtılabilir karının %30'u nispetinde ayrılan sermaye paylarından oluşmaktadır.

1.6. Banka'nın gelirleri, karlılığı ve likiditesine ilişkin geçmiş dönem göstergeleri ile bu göstergelerdeki belirsizlikler dikkate alınarak yapılacak öngörülerin, özkaynak üzerindeki tahmini etkileri

Banka oluşabilecek zararların minimum düzeyde kalmasını sağlayacak kredi ve faiz politikası belirlemektedir. Banka kuruluş kanunu gereği 5779 sayılı "İl Özel İdarelerine ve Belediyelere Genel Bütçe Vergi Gelirlerinden Pay Verilmesi Hakkında Kanun" a göre her ay Hazine ve Maliye Bakanlığı ve İller Bankası tarafından dağıtılacak vergi gelirleri paylarının toplamı üzerinden aylık olarak %2 oranında kesilen sermaye tahsilatları ile kredi anapara ve faiz tahsilatları, Banka gelir ve gider dengesinde likidite yetersizliği oluşması durumunda yurtiçi bankalardan, ihtiyaç dahilinde borçlanılması ve "Kamu Haznedarlığı Genel Tebliğ" hükümleri gereği ortaklarından topladığı fonlar Banka'nın nakit girişlerini sağlamaktadır.

1.7. Sermayeyi temsil eden hisse senetlerine tanınan imtiyazlara ilişkin özet bilgiler

Banka'nın sermayesi hisse senetleri ile temsil edilmemektedir.

1.8. Menkul değerler değer artış fonuna ilişkin açıklamalar

Banka'nın menkul değerler değer artış fonu bulunmamaktadır.

İLLER BANKASI A.Ş.

31 Mart 2026 Tarihi İtibarıyla Hazırlanan

Konsolide Olmayan Finansal Tablolara İlişkin Açıklama ve Dipnotlar

(Tutarlar aksi belirtilmedikçe Bin Türk Lirası (TL) olarak ifade edilmiştir)

BEŞİNCİ BÖLÜM (devamı)

Finansal Tablolara İlişkin Açıklama ve Dipnotlar (devamı)

III. Nazım hesaplara ilişkin açıklama ve dipnotlar

a. Nazım hesaplarda yer alan yükümlülüklerle ilişkin açıklama

a.1. Gayri kabili rücu nitelikteki kredi taahhütlerinin türü ve miktarı

Dünya Bankası ile “Sürdürülebilir Şehirler Projesi II” kapsamında 16 Mayıs 2018 tarihinde imzalanan garanti ve kredi anlaşmaları ile 10 Temmuz 2019 da imzalanan ek kredi anlaşmaları gereği bankaca taahhüt edilen ve yerel yönetimlere kullanılacak krediler 18.703.881 TL, Avrupa Birliğinin Türkiye’deki Mülteciler İçin Mali Yardım Programı (FRIT-II) kapsamında 17 Mart 2021 tarihinde imzalanan garanti ve kredi anlaşması gereği bankaca taahhüt edilen ve yerel yönetimlere kullanılacak krediler 1.731.564 TL, Türkiye Deprem, Sel ve Yangın Acil İmar Projesi (TEFWER) kapsamında 30.12.2022 tarihinde imzalanan garanti ve kredi anlaşması gereği bankaca taahhüt edilen ve yerel yönetimlere kullanılacak krediler 18.019.632 TL, Kamu ve Belediyelerde Yenilenebilir Enerji Projesi (PUMREP) kapsamında 20 Eylül 2023 tarihinde imzalanan kredi anlaşması gereği bankaca taahhüt edilen ve yerel yönetimlere kullanılacak krediler 11.578.879 TL, Türkiye Su Döngüsellliği ve Verimliliğinin Artırılması Projesi (WCEIP) kapsamında 20 Eylül 2023 tarihinde imzalanan kredi anlaşması gereği bankaca taahhüt edilen ve yerel yönetimlere kullanılacak krediler 3.810.156 TL ve İklim ve Afete Dayanıklı Şehirler Projesi (CDRC) kapsamında 21 Mart 2024 tarihinde imzalanan kredi anlaşması gereği bankaca taahhüt edilen ve yerel yönetimlere kullanılacak krediler 8.530.544 TL olmak üzere toplam 62.374.656 TL’dir (31 Aralık 2025: 64.600.394 TL).

Japonya Uluslararası İşbirliği Ajansı (“JICA”) ile “Yerel Yönetimlerin Altyapılarını Geliştirme Projesi” kapsamında 15 Mayıs 2015 tarihinde imzalanan ve 14 Ağustos 2015 tarihinde yürürlüğe giren garanti ve kredi anlaşmaları gereği bankaca taahhüt edilen ve yerel yönetimlere kullanılacak krediler 123.901 TL ve “Yerel Yönetimler Çevresel Gelişim/ Geliştirme Projesi” kapsamında sağlanan (Faz II) 20 Ağustos 2021 tarihinde imzalanan garanti ve kredi anlaşmaları gereği bankaca taahhüt edilen ve yerel yönetimlere kullanılacak krediler 4.182.742 TL olmak üzere toplam 4.306.643 TL’dir (31 Aralık 2025: 4.598.049 TL).

Avrupa Yatırım Bankası ile “Kentsel Ulaşım ve Çevre Kredisi” kapsamında 6 Ekim 2015 tarihinde imzalanan garanti protokolü gereği Bankaca taahhüt edilen Belediyelere kullanılacak krediler toplamı 2.448.971 TL’dir (31 Aralık 2025: 2.695.310TL).

İslam Kalkınma Bankası ile “Kentiçi Ulaşım Projeleri” kapsamında 29 Ağustos 2016 tarihinde imzalanan garanti ve kredi anlaşmaları gereği Bankaca taahhüt edilen Belediyelere kullanılacak krediler toplamı 1.533.234 TL ve Belediye İyileşme ve Dayanıklılık Altyapısı Projesi kapsamında 2 Temmuz 2025 tarihinde imzalanan kredi anlaşması gereği bankaca taahhüt edilen ve yerel yönetimlere kullanılacak krediler 2.546.470 TL olmak üzere toplam 4.079.704 TL’dir (31 Aralık 2025: 4.773.830TL).

Fransız Kalkınma Ajansı ile “Belediye Hizmetleri Projesi” kapsamında 6 Aralık 2021 tarihinde imzalanan Kredi Anlaşması gereği Bankaca taahhüt edilen ve yerel yönetimlere kullanılacak krediler toplamı 2.654.431 TL’dir (31 Aralık 2025: 2.778.158 TL).

Avrupa Konseyi Kalkınma Bankası (CEB) “Belediyelerin Doğal Afetlere Karşı Dayanıklılığının Güçlendirilmesi Projesi” kapsamında Bankamız ile arasında 21 Aralık 2023 tarihinde imzalanan kredi anlaşması gereği Bankaca taahhüt edilen ve yerel yönetimlere kullanılacak krediler toplamı 9.733.587 TL’dir (31 Aralık 2025: 9.610.601 TL).

Banka’ca belediyelerin alt ve üst yapı hizmetleri için taahhüt edilen kredilerin toplamı ise 31.662.554 TL(31 Aralık 2025: 24.748.813 TL) olup; Banka’nın toplam kredi taahhütleri 117.260.546 TL’dir (31 Aralık 2025: 113.805.155 TL).

BEŞİNCİ BÖLÜM (devamı)

Finansal Tablolara İlişkin Açıklama ve Dipnotlar (devamı)

III. Nazım hesaplara ilişkin açıklama ve dipnotlar

a.2. Aşağıdakiler dahil nazım hesap kalemlerinden kaynaklanan muhtemel zararların ve taahhütlerin yapısı ve tutarı

a.2.i. Garantiler, banka aval ve kabulleri ve mali garanti yerine geçen teminatlar ve diğer akreditifler dahil gayrinakdi krediler

Bilanço tarihi itibarıyla Banka'nın garanti, banka aval ve kabulleri ve mali garanti yerine geçen teminatları ile diğer akreditifler dahil gayrinakdi kredileri bulunmamaktadır.

a.2.ii. Kesin teminatlar, geçici teminatlar, kefaletler ve benzeri işlemler

Bilanço tarihi itibarıyla Banka'nın vermiş olduğu teminat mektupları toplamı 47.733.520 TL'dir (31 Aralık 2025: 52.943.424 TL).

a.3. Gayrinakdi kredilerin toplam tutarı

	Cari Dönem	Önceki Dönem
Nakit Kredi Teminine Yönelik Olarak Açılan Gayrinakdi Krediler	47.733.517	52.943.421
Bir Yıl veya Daha Az Süreli Asıl Vadeli	9.356.006	10.097.166
Bir Yıldan Daha Uzun Süreli Asıl Vadeli	38.387.511	42.846.255
Diğer Gayrinakdi Krediler	3	3
Toplam	47.733.520	52.943.424

a.3.ii. Gayrinakdi krediler hesabı içinde sektör bazında risk yoğunlaşması hakkında bilgi

Bankalarca Kamuya Açıklanacak Finansal Tablolar ile Bunlara İlişkin Açıklama ve Dipnotlar Hakkında Tebliğ'in 25'inci maddesi uyarınca hazırlanmamıştır.

a.3.iii. I ve II'nci grupta sınıflandırılan gayrinakdi kredilere ilişkin bilgiler

Bankalarca Kamuya Açıklanacak Finansal Tablolar ile Bunlara İlişkin Açıklama ve Dipnotlar Hakkında Tebliğ'in 25'inci maddesi uyarınca hazırlanmamıştır.

b. Türev işlemlere ilişkin açıklamalar

Bankalarca Kamuya Açıklanacak Finansal Tablolar ile Bunlara İlişkin Açıklama ve Dipnotlar Hakkında Tebliğ'in 25'inci maddesi uyarınca hazırlanmamıştır.

c. Kredi türevlerine ve bunlardan dolayı maruz kalınan risklere ilişkin açıklamalar

Bankalarca Kamuya Açıklanacak Finansal Tablolar ile Bunlara İlişkin Açıklama ve Dipnotlar Hakkında Tebliğ'in 25'inci maddesi uyarınca hazırlanmamıştır.

ç. Koşullu borçlar ve varlıklara ilişkin açıklamalar

Bankalarca Kamuya Açıklanacak Finansal Tablolar ile Bunlara İlişkin Açıklama ve Dipnotlar Hakkında Tebliğ'in 25'inci maddesi uyarınca hazırlanmamıştır.

d. Başkaları nam ve hesabına verilen hizmetlere ilişkin açıklamalar

Bankalarca Kamuya Açıklanacak Finansal Tablolar ile Bunlara İlişkin Açıklama ve Dipnotlar Hakkında Tebliğ'in 25'inci maddesi uyarınca hazırlanmamıştır.

İLLER BANKASI A.Ş.

31 Mart 2026 Tarihi İtibarıyla Hazırlanan

Konsolide Olmayan Finansal Tablolara İlişkin Açıklama ve Dipnotlar

(Tutarlar aksi belirtilmedikçe Bin Türk Lirası (TL) olarak ifade edilmiştir)

BEŞİNCİ BÖLÜM (devamı)**Finansal Tablolara İlişkin Açıklama ve Dipnotlar (devamı)****IV. Kar veya zarar tablosuna ilişkin açıklamalar****a. Faiz gelirleri:****a.1. Kredilerden alınan faiz gelirlerine ilişkin bilgiler**

	Cari Dönem		Önceki Dönem	
	TP	YP	TP	YP
Kısa Vadeli Kredilerden	40.333	-	29.376	-
Orta ve Uzun Vadeli Kredilerden	3.056.869	131.267	1.817.756	82.077
Takipteki Alacaklardan Alınan Faizler	-	-	-	-
Kaynak Kul. Dest. Fonundan Alınan Primler	-	-	-	-
Toplam	3.097.202	131.267	1.847.132	82.077

a.2. Bankalardan alınan faiz gelirlerine ilişkin bilgiler

	Cari Dönem		Önceki Dönem	
	TP	YP	TP	YP
T.C. Merkez Bankasından	-	-	21.211	-
Yurtiçi Bankalardan	12.408.755	2.443	10.299.037	18
Yurtdışı Bankalardan	-	-	-	-
Yurtdışı Merkez ve Şubelerden	-	-	-	-
Toplam	12.408.755	2.443	10.320.248	18

a.3. Menkul değerlerden alınan faizlere ilişkin bilgiler

Menkul değerlerden alınan faiz geliri bulunmamaktadır.

a.4. İştirakler ve bağlı ortaklıklardan alınan faiz gelirlerine ilişkin bilgiler

İştirak ve bağlı ortaklıklardan alınan faiz geliri bulunmamaktadır.

b. Faiz giderleri:**b.1. Kullanılan kredilere verilen faizlere ilişkin bilgiler**

	Cari Dönem		Önceki Dönem	
	TP	YP	TP	YP
Bankalara	3.892	941	19.273	372
T.C. Merkez Bankasına	-	-	-	-
Yurtiçi Bankalara	3.892	-	19.273	-
Yurtdışı Bankalara	-	941	-	372
Yurtdışı Merkez ve Şubelere	-	-	-	-
Diğer Kuruluşlara	-	497	-	265
Toplam	3.892	1.438	19.273	637

Banka ortakları olan yerel yönetimlerden temin ettiği kısa vadeli fonlara dönemde 5.713.743 TL (31 Mart 2025: 940.938 TL) faiz vermiştir.

b.2. İştirak ve bağlı ortaklıklara verilen faiz giderlerine ilişkin bilgiler

İştirak ve bağlı ortaklıklara verilen faiz gideri bulunmamaktadır.

b.3. İhraç edilen menkul kıymetlere verilen faizlere ilişkin bilgiler

İhraç edilen menkul kıymetlere verilen faizler bulunmamaktadır.

b.4. Mevduata ödenen faizin vade yapısına göre gösterimi

Banka mevduat kabulüne yetkili değildir.

İLLER BANKASI A.Ş.

31 Mart 2026 Tarihi İtibarıyla Hazırlanan

Konsolide Olmayan Finansal Tablolara İlişkin Açıklama ve Dipnotlar

(Tutarlar aksi belirtilmedikçe Bin Türk Lirası (TL) olarak ifade edilmiştir)

BEŞİNCİ BÖLÜM (devamı)**Finansal Tablolara İlişkin Açıklama ve Dipnotlar (devamı)****IV. Kar veya zarar Tablosuna İlişkin Açıklamalar (devamı)****c. Temettü gelirlerine ilişkin açıklamalar**

Temettü geliri bulunmamaktadır.

ç. Ticari kar/zarara ilişkin açıklamalar (Net):

	Cari Dönem	Önceki Dönem
Kar	499	18.482
Sermaye Piyasası İşlemleri Karı	-	-
Türev Finansal İşlemlerden Kar	-	-
Kambiyo İşlemlerinden Kar	499	18.482
Zarar (-)	(17.255)	(29.865)
Sermaye Piyasası İşlemleri Zararı	-	-
Türev Finansal İşlemlerden Zarar	-	-
Kambiyo İşlemlerinden Zarar	(17.255)	(29.865)
Toplam	(16.756)	11.383

d. Diğer faaliyet gelirlerine ilişkin açıklamalar:

	Cari Dönem	Önceki Dönem
Aktif Satışlarından Elde Edilen Gelirler	237.757	84.770
İştirak ve Bağlı Ortak. Satışından	-	-
Menkullerin Satışından	-	1
Gayrimenkullerin Satışından	237.757	84.769
Kiralama Gelirleri	847	590
Gayrimenkul Kiralama Gelirleri	847	590
Faaliyet Kiralama Gelirleri	-	-
Diğer (*)	269.467	160.708
Toplam	508.071	246.068

(*) Banka'nın yerel yönetimlere vermiş olduğu denetim, danışmanlık ve kontrol hizmetlerinden sağlanan 94.132 TL'lik (31 Mart 2025: 96.665 TL) gelirleri, İzleme yolu ile denetim hizmetlerinden sağlanan 133.665 TL'lik (31 Mart 2025: 43.309 TL) gelirleri, geçmiş yıllar giderlerine ilişkin düzeltmelerden 13.654 TL (31 Mart 2025: 14.311 TL), ve diğer gelirler 28.016 TL'yi (31 Mart 2025: 6.423 TL) içermektedir.

e. Banka'nın beklenen kredi zarar karşılıkları

6107 sayılı "İller Bankası A.Ş. Hakkında Kanun" un 13'üncü maddesinin 5'inci fıkrası gereği 5411 sayılı Bankacılık Kanunu'nun karşılıklara ilişkin hükümleri Banka hakkında uygulanmaz.

İLLER BANKASI A.Ş.

31 Mart 2026 Tarihi İtibarıyla Hazırlanan

Konsolide Olmayan Finansal Tablolara İlişkin Açıklama ve Dipnotlar

(Tutarlar aksi belirtilmedikçe Bin Türk Lirası (TL) olarak ifade edilmiştir)

BEŞİNCİ BÖLÜM (devamı)**Finansal Tablolara İlişkin Açıklama ve Dipnotlar (devamı)****IV. Kar veya zarar tablosuna ilişkin açıklamalar (devamı)****f. Diğer faaliyet giderlerine ilişkin bilgiler**

	Cari Dönem	Önceki Dönem
Kıdem Tazminatı Karşılığı	204.593	136.404
Banka Sosyal Yardım Sandığı Varlık Açıkları Karşılığı	-	-
Maddi Duran Varlık Değer Düşüş Giderleri	-	-
Maddi Duran Varlık Amortisman Giderleri	31.524	23.110
Maddi Olmayan Duran Varlık Değer Düşüş Giderleri	-	-
Şerefiye Değer Düşüş Gideri	-	-
Maddi Olmayan Duran Varlık Amortisman Giderleri	23.135	10.314
Özkaynak Yöntemi Uygulanan Ortaklık Payları Değer Düşüş Gideri	-	-
Elden Çıkarılacak Menkul Kıymetler Değer Düşüş Giderleri	-	-
Elden Çıkarılacak Menkul Kıymetler Amortisman Giderleri	-	-
Satış Amaçlı Elde Tutulan ve Durdurulan Faaliyetlere İlişkin Duran Varlıklar Değer Düşüş Giderleri	-	-
Diğer İşletme Giderleri	574.466	427.354
Bakım ve Onarım Giderleri	21.372	11.599
Temizlik Giderleri	150.342	90.418
Aidat Giderleri	5.972	4.627
Taşıt Aracı Giderleri	38.756	38.713
Hizmet Alımları Giderleri	160.360	146.826
Isıtma, Aydınlatma ve Su Giderleri	28.930	22.149
Küçük Demirbaş Giderleri	148	137
Bilgisayar Kullanım Giderleri	5.972	20.092
Reklam ve İlan Giderleri	1.047	49.679
Haberleşme Giderleri	6.712	3.115
Basılı Kağıt ve Kırtasiye Giderleri	2.487	1.135
Yardım ve Bağışlar	78.050	7.464
Diğer Giderler	74.318	31.400
Aktiflerin Satışından Doğan Zararlar	-	-
Diğer(*)	2.964.134	2.289.365
Toplam	3.797.852	2.886.547

(*) 275.648 TL vergi resim harçlar ve fonlar (31 Mart 2025: 111.115 TL), 2.029 TL diğer giderler ve zararlar (31 Mart 2025: 2.275 TL), 2.672.466 TL Banka Kanunu gereği hesaplanan hibe karşılığı (31 Mart 2025: 2.175.975 TL) ve 13.991 TL Menkul değerler değer düşüş giderini (31 Mart 2025: 0 TL) içermektedir.

g. Sürdürülen faaliyetler ile durdurulan faaliyetler vergi öncesi kar/zararına ilişkin açıklama

Bankalarca Kamuya Açıklanacak Finansal Tablolar ile Bunlara İlişkin Açıklama ve Dipnotlar Hakkında Tebliğ'in 25'inci maddesi uyarınca hazırlanmamıştır.

ğ. Sürdürülen faaliyetler ile durdurulan faaliyetler vergi karşılığına ilişkin açıklama

Sürdürülen faaliyetlerle ilgili olarak cari vergi karşılığı 2.466.591 TL tutarından (31 Mart 2025: 2.444.945 TL) sürdürülen faaliyetlere ait 50.502 TL net ertelenmiş vergi gelirinin (31 Mart 2025: 3.091 TL) düşülmesinden sonra 2.416.089 TL (31 Mart 2025: 2.441.854 TL) sürdürülen faaliyetler vergi karşılığı olarak hesaplanmıştır.

h. Sürdürülen faaliyetler ile durdurulan faaliyetler dönem net kar/zararına ilişkin açıklamalar

Bankalarca Kamuya Açıklanacak Finansal Tablolar ile Bunlara İlişkin Açıklama ve Dipnotlar Hakkında Tebliğ'in 25'inci maddesi uyarınca hazırlanmamıştır.

İLLER BANKASI A.Ş.

31 Mart 2026 Tarihi İtibarıyla Hazırlanan

Konsolide Olmayan Finansal Tablolara İlişkin Açıklama ve Dipnotlar

(Tutarlar aksi belirtilmedikçe Bin Türk Lirası (TL) olarak ifade edilmiştir)

BEŞİNCİ BÖLÜM (devamı)

Finansal Tablolara İlişkin Açıklama ve Dipnotlar (devamı)

IV. Kar veya zarar tablosuna ilişkin açıklamalar (devamı)

1. Net dönem kar ve zararına ilişkin açıklamalar

1.1. Olağan bankacılık işlemlerinden kaynaklanan gelir ve gider kalemlerinin niteliği, boyutu ve tekrarlanma oranının açıklanması Banka'nın dönem içindeki performansının anlaşılması için gerekli ise, bu kalemlerin niteliği ve tutarı açıklanır.

Banka, olağan bankacılık işlemlerinden dolayı 15.843.872 TL faiz gelirleri (31 Mart 2025: 12.292.563 TL), 5.915.474 TL faiz giderleri (31 Mart 2025: 2.610.670 TL), 406.330 TL net ücret ve komisyon gelirleri elde etmiştir (31 Mart 2025: 380.560 TL).

1.2. Finansal tablo kalemlerine ilişkin olarak yapılan bir tahmindeki değişikliğin kar/zarara etkisi, daha sonraki dönemleri de etkilemesi olasılığı varsa, o dönemleri de kapsayacak şekilde belirtilir.

Finansal tablo kalemlerine ilişkin olarak yapılan tahminlerde herhangi bir değişiklik bulunmamaktadır.

1.3. Azınlık paylarına ait kar/zarar

Bulunmamaktadır.

i. Kar veya zarar tablosunda yer alan diğer kalemlerin, kar veya zarar tablosu toplamının %10'unu aşması halinde bu kalemlerin en az %20'sini oluşturan alt hesaplar gösterilir:

Kar veya zarar tablosunda, yukarıda Dördüncü Bölüm d bendinde açıklanan diğer faaliyet gelirleri ve dördüncü Bölüm f bendinde açıklanan diğer faaliyet giderleri kar veya zarar tablosu toplamının %10'unu aşmakta olup, bunlara ait açıklamalar ilgili dipnotlarda yer almaktadır. Bunların dışında kar veya zarar tablosu toplamının %10'unu aşan diğer kalemi bulunmamaktadır.

V. Özkaynaklar değişim tablosuna ilişkin açıklama ve dipnotlar

Bankalarca Kamuya Açıklanacak Finansal Tablolar ile Bunlara İlişkin Açıklama ve Dipnotlar Hakkında Tebliğ'in 25'inci maddesi uyarınca hazırlanmamıştır.

VI. Nakit akış tablosuna ilişkin açıklama ve dipnotlar

Bankalarca Kamuya Açıklanacak Finansal Tablolar ile Bunlara İlişkin Açıklama ve Dipnotlar Hakkında Tebliğ'in 25'inci maddesi uyarınca hazırlanmamıştır.

İLLER BANKASI A.Ş.

31 Mart 2026 Tarihi İtibarıyla Hazırlanan

Konsolide Olmayan Finansal Tablolara İlişkin Açıklama ve Dipnotlar

(Tutarlar aksi belirtilmedikçe Bin Türk Lirası (TL) olarak ifade edilmiştir)

BEŞİNCİ BÖLÜM (devamı)**Finansal Tablolara İlişkin Açıklama ve Dipnotlar (devamı)****VII. Banka'nın dahil olduğu risk grubuna ilişkin açıklamalar****a) Bankanın dahil olduğu risk grubuna ait kredilere ilişkin bilgiler:****Cari Dönem:**

Banka'nın Dahil Olduğu Risk Grubu	İştirak, Bağlı Ortaklık ve Birlikte Kontrol Edilen Ortaklıklar (İş Ortaklıkları)		Banka'nın Doğrudan ve Dolaylı Ortakları		Risk Grubuna Dahil Olan Diğer Gerçek ve Tüzel Kişiler	
	Nakdi	G.Nakdi	Nakdi	G.Nakdi	Nakdi	G.Nakdi
Krediler						
Dönem Başı Bakiyesi	-	-	111.306.736	52.943.424	1.752	-
Dönem Sonu Bakiyesi	-	-	118.111.607	47.733.520	2.747	-
Alınan Faiz ve Komisyon Gelirleri	-	-	3.305.807	290.740	62	-

Önceki Dönem:

Banka'nın Dahil Olduğu Risk Grubu	İştirak, Bağlı Ortaklık ve Birlikte Kontrol Edilen Ortaklıklar (İş Ortaklıkları)		Banka'nın Doğrudan ve Dolaylı Ortakları		Risk Grubuna Dahil Olan Diğer Gerçek ve Tüzel Kişiler	
	Nakdi	G.Nakdi	Nakdi	G.Nakdi	Nakdi	G.Nakdi
Krediler						
Dönem Başı Bakiyesi	-	-	75.462.805	60.016.803	2.142	-
Dönem Sonu Bakiyesi	-	-	111.306.736	52.943.424	1.752	-
Alınan Faiz ve Komisyon Gelirleri	-	-	10.089.696	917.009	358	-

b) Bankanın dahil olduğu risk grubuna ait mevduata ilişkin bilgiler:

Banka'nın Dahil Olduğu Risk Grubu	İştirak, Bağlı Ortaklık ve Birlikte Kontrol Edilen Ortaklıklar (İş Ortaklıkları)		Banka'nın Doğrudan ve Dolaylı Ortakları		Risk Grubuna Dahil Olan Diğer Gerçek ve Tüzel Kişiler	
	Cari dönem	Önceki dönem	Cari dönem	Önceki dönem	Cari dönem	Önceki dönem
Mevduat ^(*)						
Dönem Başı Bakiyesi	-	-	58.870.028	18.828.697	-	-
Dönem Sonu Bakiyesi	-	-	87.362.171	58.870.028	-	-
Mevduat Faiz Giderleri	-	-	5.713.743	13.200.681	-	-

^(*) Kamu Haznedarlığı Tebliği kapsamında Banka'nın ortaklarından topladığı fonlardır.**c) Banka'nın dahil olduğu risk grubu ile yaptığı vadeli işlemler ile opsiyon sözleşmeleri ile benzeri diğer sözleşmelere ilişkin bilgiler:**

Bulunmamaktadır.

d) Banka üst yönetimine ödenen ücretlere ilişkin bilgiler:

Kilit yönetici personele 31 Mart 2026 tarihinde sona eren dönemde sağlanan faydalar 9.750 TL'dir (31 Aralık 2025: 17.866 TL).

İLLER BANKASI A.Ş.

31 Mart 2026 Tarihi İtibarıyla Hazırlanan

Konsolide Olmayan Finansal Tablolara İlişkin Açıklama ve Dipnotlar

(Tutarlar aksi belirtilmedikçe Bin Türk Lirası (TL) olarak ifade edilmiştir)

BEŞİNCİ BÖLÜM (devamı)

Finansal Tablolara İlişkin Açıklama ve Dipnotlar (devamı)

VIII. Banka'nın yurt içi, yurt dışı kıyı bankacılığı bölgelerindeki şube veya iştirakler ile yurt dışı temsilciliklerine ilişkin açıklamalar

1. Banka'nın yurt içi ve yurt dışı şube ve temsilciliklerine ilişkin açıklamalar

Bankalarca Kamuya Açıklanacak Finansal Tablolar ile Bunlara İlişkin Açıklama ve Dipnotlar Hakkında Tebliğ'in 25'inci maddesi uyarınca hazırlanmamıştır.

2. Banka'nın Yurtiçinde ve Yurtdışında şube veya temsilcilik açması, kapatması, organizasyonunu önemli ölçüde değiştirmesine ilişkin açıklamalar

Bankalarca Kamuya Açıklanacak Finansal Tablolar ile Bunlara İlişkin Açıklama ve Dipnotlar Hakkında Tebliğ'in 25'inci maddesi uyarınca hazırlanmamıştır.

IX. Diğer açıklamalar ve dipnotlar

Banka'nın Bankaların Konsolide Finansal Tablolarının Düzenlenmesine İlişkin Tebliğ uyarınca konsolide finansal tablo hazırlama yükümlülüğü bulunmamaktadır.

X. Bilanço sonrası hususlara ilişkin açıklama ve dipnotlar

Banka Denetim Kurulu Üyesi Faruk GÖZÜBÜYÜK 08.04.2026 tarihli dilekçesi ile Denetim Kurulu Üyeliği görevinden ayrılmıştır.

İLLER BANKASI A.Ş.

31 Mart 2026 Tarihi İtibarıyla Hazırlanan

Konsolide Olmayan Finansal Tablolara İlişkin Açıklama ve Dipnotlar

(Tutarlar aksi belirtilmedikçe Bin Türk Lirası (TL) olarak ifade edilmiştir)

ALTINCI BÖLÜM

Bağımsız Denetim Raporu

I. Bağımsız denetim raporuna ilişkin olarak açıklanması gereken hususlar

31 Mart 2026 tarihi itibarıyla ve aynı tarihte sona eren döneme ait düzenlenen konsolide olmayan finansal tablolar Rehber Bağımsız Denetim ve Yeminli Mali Müşavirlik A.Ş. tarafından bağımsız denetime tabi tutulmuş olup, 12 Mayıs 2026 tarihli sınırlı denetim raporu konsolide olmayan finansal tabloların önünde sunulmuştur.

II. Bağımsız denetçi tarafından hazırlanan açıklama ve dipnotlar

Bulunmamaktadır.

YEDİNCİ BÖLÜM

Ara Dönem Faaliyet Raporu

I. Yönetim Kurulu Başkanı ve Genel Müdürün Değerlendirmeleri

Yönetim Kurulu Başkanı'nın Değerlendirmesi

İLBANK olarak 1933 yılından bugüne; doğa ile uyumlu, sürdürülebilir ve çok yönlü dirençlilik ilkesini merkezine alan şehircilik anlayışımızla yerel yönetimlerimizin değişen ve gelişen ihtiyaçlarına kalıcı ve yenilikçi çözümler üretmeye devam ediyoruz.

Bu yaklaşımımızda, özellikle deprem ve diğer afetlere karşı dirençli şehirlerimizin inşasını temel öncelik olarak görüyoruz; sağlıklı, güvenli, sağlam ve çevreye duyarlı yerleşimlerin geliştirilmesine katkı sağlıyoruz.

Köklü kurumsal tecrübemiz, güçlü finansman yapımız ve stratejik bakış açımız doğrultusunda; altyapıdan üstyapıya uzanan bir perspektifte yürüttüğümüz çalışmalarla şehirlerimizin gelişimine yön veriyoruz.

“Türkiye'nin Yapıcı Gücü” olarak; fiziki yatırımların ötesine geçen faaliyetlerimizde yerel yönetimlerimizle ve uluslararası platformlarla iş birlikleri kuruyor, söz konusu ortak aklın sahadaki ihtiyaçların doğru anlaşılmasını ve daha etkili çözümler üretilmesini mümkün kıldığımızı biliyoruz. Böylece hem bugünün ihtiyaçlarına cevap veriyor hem de geleceğe daha sosyal ve sağlam şehirlerle ilerlemeyi amaçlıyoruz.

Çalışmalarımızda çevresel ve sosyal boyutları dikkate alarak benimsediğimiz anlayışımız sayesinde dengeli gelişimin, yaşam kalitesinin artırılmasının ve doğal kaynakların korunmasının temelini oluşturuyoruz.

Her dönemde, geliştirilen uygulama kapasiteleri ve koordinasyon kabiliyetimiz, İLBANK'ın stratejik rolünü daha da pekiştirirken, edindiğimiz birikimler gelecekte karşılaşılabilecek risklere karşı daha hazırlıklı olmamıza katkı sağlıyor. Bu kapsamda iklim değişikliği, enerji verimliliği, su yönetimi ve atık yönetimi konularına gündemimizin önemli başlıkları arasında yer veriyoruz.

Sıfır Atık ile geri dönüşümün öneminin her geçen gün artarak değerlendirilmesi, düşük karbonlu altyapı uygulamaları, yenilenebilir enerji projeleri ve su kayıplarını azaltmaya yönelik çalışmalarımızla çevreyi korumayı, kaynakları daha verimli kullanmayı hedefliyoruz.

İLBANK olarak şehirlerimizin gelişimi adına attığımız her adımın; ülkemizin kalkınma sürecine doğrudan katkı sunduğunun bilinciyle, aynı zamanda dirençli şehirlerin güçlü Türkiye'nin temeli olduğu farkındalığıyla çalışmalarımızı kararlılıkla sürdürmeye devam ediyoruz.

Burak DEMİRALP

Yönetim Kurulu Başkanı

YEDİNCİ BÖLÜM (devamı)

Ara Dönem Faaliyet Raporu (devamı)

I. Yönetim Kurulu Başkanı ve Genel Müdürün Değerlendirmeleri (devamı)

Genel Müdür'ün Değerlendirmesi

Şehirlerimizin, sadece yaşam alanları değil; ekonomik üretimin, sosyal eşitliğin ve çevresel sürdürülebilirliğin kesişim noktaları olduğu anlayışıyla faaliyetlerimize devam ediyoruz.

Bugüne kadar olduğu gibi, geride bıraktığımız dönemde de kentlerimizin direnç ve yaşam kapasitesini artırmak amacıyla faaliyet ve yatırımlarımızı sürdürürken, bir yandan da hayati kaynağımız su konusunda özellikle kayıp kaçakların giderilmesi, yenilenebilir enerji, iklim değişikliğine uyum ve şehircilik projelerinin yönetimi başlıklarında şehirlerimize değer katan çalışmalar yürütüyoruz.

İLBANK olarak, hepimizi derinden üzen, Asrın Felaketi ifadesiyle nitelendirilen 6 Şubat 2023 depremlerinin ardından yapılan faaliyetler kapsamında üstlendiğimiz sorumluluğumuzu bir an olsun geri planda bırakmıyoruz.

Aynı zamanda uluslararası iş birlikleri ile desteklenen yatırımlarla deprem bölgesi başta olmak üzere şehirlerimizin yeniden ihya ve inşasında önemli bir rol alırken; bu süreçte yerel yönetimlerimize finansman sağlamanın ötesinde sahada uygulayan, yön veren ve çözüm geliştiren bir kurum olarak öne çıkıyoruz.

Yaptığımız tüm çalışmaları toplumsal refahın, çevresel hassasiyetin ve ekonomik dengenin temel unsuru olarak görüyoruz. Bu doğrultuda vatandaşlarımızın ihtiyaçlarını yerinde değerlendiriyor; her bölgenin yapısına uygun özgün, sürdürülebilir ve çevre dostu çözümler üretiyoruz.

Bilgi, birikim, tecrübe ve teknik kapasitemizle bir araya getirdiğimiz finansal gücümüzü ise her geçen gün artırmaya devam ediyoruz. Bu çerçevede, Bankamızın aktif büyüklüğü 2025 yılına göre (354 Milyar 853 Milyon 209 Bin TL) yüzde 13,65 oranında artış göstererek 2026 Mart dönemi sonunda 403 Milyar 285 Milyon 545 Bin TL'ye ulaşmış bulunuyor.

Altyapı, üstyapı ve kentsel hizmetler faaliyetlerimizin, bugün de şehirlerimizin yaşamsal öneme sahip temel unsurları olduğu bilinciyle ülkemizin kalkınma sürecine katkı sunmayı kararlılıkla sürdürüyoruz.

Eyyüp KARAHAN

Genel Müdür

İLLER BANKASI A.Ş.

31 Mart 2026 Tarihi İtibarıyla Hazırlanan

Konsolide Olmayan Finansal Tablolara İlişkin Açıklama ve Dipnotlar

(Tutarlar aksi belirtilmedikçe Bin Türk Lirası (TL) olarak ifade edilmiştir)

YEDİNCİ BÖLÜM (devamı)

Ara Dönem Faaliyet Raporu (devamı)

II. İlbank Hakkında

Belediyelerin kısa zamanda bayındır hale getirilmesini sağlamak; mali kaynak ve imkandan yoksun bu idareleri kredi ile desteklemek amacıyla 11 Haziran 1933 tarih ve 2301 sayılı Kanunla “Belediyeler Bankası” 15 Milyon TL sermaye ile kurulmuştur. Belediyeler Bankası, faaliyet gösterdiği 12 yıl boyunca önemli başarılarla imza atmıştır. Değişen ekonomik ve toplumsal koşullar, belediyeler dışında diğer yerel yönetimler olan il özel idareleri ve köyleri de Banka’nın hizmet alanına katma ihtiyacını ortaya çıkarmış, hızlı nüfus artışı ve kentleşmeye bağlı olarak artan kredi ihtiyacı karşısında Banka’nın sermayesinin artırılması ihtiyacının doğması ile birlikte, yerel yönetimlerin sadece finansman ihtiyaçlarını karşılayan bir kuruma değil, aynı zamanda teknik ve tedarikçi bir yapıya ihtiyaç duyması nedeniyle teknik ve malî destek sağlayan birimleri tek çatı altında birleştirme düşüncesi oluşmuştur. Bu doğrultuda 13 Haziran 1945 tarihinde kabul edilen ve 23 Haziran 1945 tarihli Resmi Gazete’ de yayımlanan 4759 sayılı “İller Bankası Kanunu” ile hem bankanın adı değiştirilerek hem de Banka’nın görev, yetki ve sorumlulukları genişletilerek İller Bankasına dönüştürülmüştür.

8 Şubat 2011 tarih ve 27840 sayılı Resmi Gazetede yayımlanarak yürürlüğe giren 6107 sayılı “İller Bankası Anonim Şirketi Hakkında Kanun” ile Banka’nın devamı olmak üzere görev yetki ve sorumlulukları korunarak, İller Bankası Anonim Şirketi haline dönüştürülmüş ve faaliyetlerini bu çerçevede yürütmektedir. Bankanın kısaltılmış unvanı “İLBANK” ve merkezi Ankara’dır.

6107 sayılı Kanun’un 3’üncü maddesi birinci fıkrasına göre;

“Bankanın amacı; il özel idareleri, belediyeler ve bağlı kuruluşları ile münhasıran bunların üye oldukları mahalli idare birliklerinin finansman ihtiyacını karşılamak, bu idarelerin sınırları içinde yaşayan halkın mahalli müşterek hizmetlerine ilişkin projeler geliştirmek, bu idarelere danışmanlık hizmeti vermek ve teknik mahiyetteki kentsel projeler ile alt ve üstyapı işlerinin yapılmasına yardımcı olmak ve her türlü kalkınma ve yatırım bankacılığı işlevlerini yerine getirmektir.”

Banka; 6107 sayılı Kanun’un 1’inci maddesi ve 3 Haziran 2011 tarihli ve 643 sayılı Kanun Hükmünde Kararname gereği Çevre ve Şehircilik Bakanlığının ilgili kuruluşu olup, aynı zamanda 5411 sayılı Bankacılık Kanununun 77’nci maddesi kapsamında faaliyet gösteren bir kalkınma ve yatırım bankasıdır.

İlbank’ın Sermaye ve Ortaklık Yapısı Hakkında

6107 sayılı “İller Bankası Anonim Şirketi Hakkında Kanun” un 4’üncü maddesi (1) numaralı fıkrasınca Bankanın ortakları il özel idareleri ve belediyelerdir.

- Bankanın nominal sermayesi 9 Milyar TL’den 14 Mart 2014 tarih ve 28942 sayılı Resmi Gazete’ de yayımlanan 2014/6045 sayılı Bakanlar Kurulu Kararı ile 18 Milyar TL’ ye çıkarılmıştır. 6107 sayılı Banka Kanununa bu sermaye Cumhurbaşkanı kararı ile beş katına kadar artırılabilir.
- Bankanın nominal sermayesi 8 Kasım 2019 tarih ve 30942 sayılı Resmi Gazete’ de yayımlanan 1767 sayılı Cumhurbaşkanı Kararı ile 18 Milyar TL’den 30 Milyar TL’ye, 10 Ocak 2023 tarih ve 32069 sayılı Resmi Gazete’de yayımlanan 6659 sayılı Cumhurbaşkanı kararı ile de 45 Milyar TL’ye çıkarılmıştır.
- Banka’nın nominal sermayesi, 26 Temmuz 2024 tarih ve 32613 sayılı Resmi Gazete’de yayımlanarak yürürlüğe giren 7521 sayılı Bazı Kanun ve Kanun Hükmünde Kararnamelerde Değişiklik Yapılmasına Dair Kanun’un 27 nci Maddesi “26/1/2011 tarihli ve 6107 sayılı İller Bankası Anonim Şirketi Hakkında Kanunun 4 üncü maddesinin ikinci fıkrasında yer alan “9.000.000.000 (dokuz milyar)” ibaresi “60.000.000.000 (altmış milyar)” şeklinde değiştirilmiştir.” hükmü gereğince 60.000.000 TL’ye çıkarılmıştır.

İLLER BANKASI A.Ş.

31 Mart 2026 Tarihi İtibarıyla Hazırlanan

Konsolide Olmayan Finansal Tablolara İlişkin Açıklama ve Dipnotlar

(Tutarlar aksi belirtilmedikçe Bin Türk Lirası (TL) olarak ifade edilmiştir)

YEDİNCİ BÖLÜM (devamı)

Ara Dönem Faaliyet Raporu (devamı)

X. İlbank Hakkında (devamı)

İlbank'ın Sermaye ve Ortaklık Yapısı Hakkında (devamı)

- 30 Kasım 2024 tarih ve 32738 sayılı Resmi Gazetede yayınlanarak yürürlüğe giren 29 Kasım 2024 tarih ve 9203 sayılı Cumhurbaşkanlığı Kararı gereğince Banka'nın nominal sermayesi 120.000.000 TL'ye çıkarılmıştır. Aynı maddenin 3'üncü fıkrasında "Sermaye tavanına ulaşıncaya kadar Bankanın ödenmiş sermayesine aşağıdaki kaynaklar eklenir"
 - a) 2 Temmuz 2008 tarihli ve 5779 sayılı İl Özel İdarelerine ve Belediyelere Genel Bütçe Vergi Gelirlerinden Pay Verilmesi Hakkında Kanuna göre her ay Maliye Bakanlığı ve İller Bankası tarafından dağıtılacak vergi gelirleri paylarının toplamı üzerinden aylık olarak %2 oranında kesilecek miktarlar.
 - b) Bankanın vergi ve diğer yasal yükümlülükler düşüldükten sonraki yıllık safi karından %30 oranında ayrılacak pay.
 - c) Diğer mevzuat hükümleri ile Banka sermayesine aktarılması uygun görülen paralar ile sermayeye eklenmek üzere yapılacak her türlü yardım ve bağışlar.

şeklinde belirlenmiştir.

Bu oluşum nedeniyle, Banka sermayesi paylara bölünmemiş olup, kayıtlı sermaye sistemi uygulanmamaktadır.

Bankamızca Ocak-Mart 2026 dönemi içerisinde;

- Belediyelerden 7.793.835 TL,
- İl Özel İdarelerinden 350.140 TL,
- 2024 Yılı Karından 6.288.155 TL,

olmak üzere 14.433.130 TL sermaye tahsilatı yapılmış olup, toplam sermaye tahsilatı 31 Mart 2026 tarihi itibarıyla 101.084.422 TL 'ye ulaşmıştır.

Banka Yönetim Kurulu Başkanı ve Üyelerinin, Denetim Kurulu Üyelerinin, Genel Müdür ve Genel Müdür Yardımcılarının Banka sermayesinde hissedarlığı bulunmamaktadır.

Bankanın Merkezi ve Personel Sayısı

Bankanın merkezi Ankara olup, faaliyetlerini Türkiye genelinde merkez ve 18 adet Bölge Müdürlüğü aracılığıyla ve 2.575 personel eliyle yürütmektedir.

İLLER BANKASI A.Ş.

31 Mart 2026 Tarihi İtibarıyla Hazırlanan

Konsolide Olmayan Finansal Tablolara İlişkin Açıklama ve Dipnotlar

(Tutarlar aksi belirtilmedikçe Bin Türk Lirası (TL) olarak ifade edilmiştir)

YEDİNCİ BÖLÜM (devamı)**Ara Dönem Faaliyet Raporu (devamı)****XI. Özet Finansal Bilgiler ve Rasyolar**

AKTİFLER	(31/03/2026)	(31/12/2025)
Likit Aktifler ve Bankalar	209.602.068	178.638.361
Toplam Krediler	118.935.802	111.832.350
Maddi ve Maddi Olmayan Duran Varlıklar	55.577.428	34.991.083
Diğer Aktifler	19.170.247	29.391.415
Toplam Aktifler	403.285.545	354.853.209
YÜKÜMLÜLÜKLER		
Alınan Krediler	70.237.794	65.030.684
Fonlar	188.049.313	156.902.361
Karşılıklar ve Vergi Borcu	4.472.562	4.066.606
Diğer Yükümlülükler	3.823.703	1.446.954
Özkaynaklar	136.702.173	127.406.604
Toplam Yükümlülükler	403.285.545	354.853.209
GELİRLER/GİDERLER	(31/03/2026)	(31/03/2025)
Faiz Gelirleri	15.843.872	12.292.563
Faiz Giderleri	5.915.474	2.610.670
Net Faiz Geliri/Gideri	9.928.398	9.681.893
Net Ücret ve Komisyon Gelirleri	406.330	380.560
Ticari Kar/Zarar (Net)	(16.756)	(11.383)
Diğer Faaliyet Gelirleri	508.071	246.068
Personel Giderleri	1.574.062	1.127.089
Diğer Faaliyet Giderleri	3.797.852	2.886.547
Vergi Karşılığı Öncesi Kar/Zarar	5.454.129	6.283.502
Vergi Karşılığı	2.416.089	2.441.854
Net Kar/Zarar	3.038.040	3.841.648
RASYOLAR	(31/03/2026)	(31/12/2025)
Sermaye Yeterlilik Rasyosu	39,78	39,66
Özkaynak / Toplam Aktifler	33,90	35,90
Toplam Krediler / Toplam Aktifler	29,49	31,52
Yabancı Kaynaklar / Toplam Pasifler	66,10	64,10
Likit Aktifler / Toplam Aktifler	51,97	50,34
	(31/03/2026)	(31/03/2025)
Aktif Karlılığı	0,75	1,68
Özkaynak Karlılığı	2,22	4,21

İLLER BANKASI A.Ş.

31 Mart 2026 Tarihi İtibarıyla Hazırlanan

Konsolide Olmayan Finansal Tablolara İlişkin Açıklama ve Dipnotlar

(Tutarlar aksi belirtilmedikçe Bin Türk Lirası (TL) olarak ifade edilmiştir)

YEDİNCİ BÖLÜM (devamı)**Ara Dönem Faaliyet Raporu (devamı)****IV. İnsan Kaynakları Uygulamaları**

8 Şubat 2011 tarih ve 27840 sayılı Resmî Gazete de yayımlanan 6107 sayılı “İller Bankası Anonim Şirketi Hakkında Kanun” un 11’inci maddesi ile “Banka hizmetlerinin gerektirdiği görevler 14 Temmuz 1965 tarihli Devlet Memurları Kanunu’na ve diğer Kanunların sözleşmeli personel hakkındaki hükümlerine tabi olmayan personel eli ile yürütülür.” ve “Banka personelinin hizmete alınması, nitelikleri, atanma, ilerleme, yükselme, görevden alınma şekilleri, görev ve yetkileri, disiplin esasları, yükümlülükleri, unvan ve sayıları Devlet Personel Başkanlığı’nın görüşü üzerine Yönetim Kurulu Kararı ile yürürlüğe konan yönetmelik ile düzenlenir.” hükümleri çerçevesinde yürütülmektedir.

Karşılaştırmalı Personel Durum Tablosu:

SINIFI	31.03.2026			31.12.2025		
	Merkez	Bölgeler	Toplam	Merkez	Bölgeler	Toplam
SÖZLEŞMELİ İDARİ PERSONEL	697	587	1284	699	597	1296
SÖZLEŞMELİ TEKNİK PERSONEL	506	755	1261	512	758	1270
İŞÇİ PERSONEL	16	14	30	16	14	30
GENEL TOPLAM	1219	1356	2575	1227	1369	2596

YEDİNCİ BÖLÜM (devamı)

Ara Dönem Faaliyet Raporu (devamı)

V. Risk Yönetimine İlişkin Açıklamalar

Denetim Komitesi'nin İç Kontrol, İç Denetim ve Risk Yönetimi Sistemlerinin İşleyişine İlişkin Değerlendirmeleri ve 01.01.2026-31.03.2026 Hesap Dönemine Ait Faaliyetleri Hakkında Bilgiler

Yönetim Kurulunun denetim ve gözetim faaliyetlerinin yerine getirilmesine yardımcı olmak üzere İç Sistemlere ilişkin görev ve sorumluluklar Denetim Komitesi tarafından yürütülmekte olup, "İç Kontrol, İç Denetim ve Risk Yönetim Faaliyetleri" BDDK tarafından yayımlanan Bankaların İç Sistemleri ve İçsel Sermaye Yeterliliği Değerlendirme Süreci Hakkında Yönetmelik hükümlerine uygun olarak organize edilmiştir.

Denetim Komitesi, 01.01.2026-31.03.2026 tarihleri arasında gündem konusu 17 hususu görüşmek üzere toplam 13 toplantı yapmıştır.

Denetim Komitesi bu raporlama döneminde, Üst Düzey Yönetim, İç Sistemler Kapsamındaki Daire Başkanları ve Müfettişler ile birlikte iç sistemlerin işleyişi, İş Süreçleri Kapsamındaki Birim Yetkilileri ve Bağımsız Denetim Kuruluşu Yetkilileri ile gündem konusu hususlar hakkında değerlendirmelerde bulunmuştur. Denetim Komitesinin dönem içerisinde icra ettiği faaliyetler ile Banka faaliyetlerine ilişkin düzenleyici, iyileştirici önlemlere dair görüşlerini içeren Denetim Komitesi 2025 Yılı 2. Dönem Faaliyet Raporu, Yönetim Kurulunun bilgisine sunulmuştur.

01.10.2025-31.12.2025 dönemine ilişkin Bağımsız Denetim Kuruluşlarının Banka ile İlişkili Faaliyetlerinde Bağımsızlığının ve Tahsis Edilen Kaynakların Yeterliliğinin Değerlendirilmesi Raporu Yönetim Kurulunun bilgisine sunulmuştur.

2025 yılı BSD dönemine ait (1 Ocak-31 Aralık 2025) Yönetim Beyanı, Yönetim Beyanı Raporu ve Rapor Ekleri, onaylanmak ve Bağımsız Denetim Kuruluşuna iletmek üzere Yönetim Kuruluna sunulmuş olup, Denetim Komitesi tarafından Bağımsız Denetim Yetkililerine teslim edilmiştir.

Risk Yönetimi Dairesi Başkanlığı'nın, bu faaliyet dönemi içerisinde hazırladığı Risk Değerlendirme Raporları, Piyasa Riski Hesaplama Raporları, Risk Limitleri İzleme Raporları ve Kredi Riski Analiz Raporları ile Operasyonel Risk İzleme Raporu (6 aylık) Denetim Komitesi tarafından onaylanmış olup, Üst Düzey Yönetim ile riskin oluşmasından ve izlenmesinden sorumlu Daire Başkanlıklarına iletilmesi sağlanmıştır.

İç Kontrol Dairesi Başkanlığı tarafından yeniden düzenlenerek hazırlanan "İç Kontrol Dairesi Başkanlığı Çalışma Usul ve Esasları Uygulama Talimatı" Denetim Komitesi tarafından değerlendirilerek onaylanmış olup, Bildirim Yükümlülüğümüz gereği BDDK'ya bildirilmiştir.

İç Kontrol Dairesi Başkanlığı "2026 Yılı Risk Değerlendirmesi ve İç Kontrol Programı" ve ekleri Denetim Komitesince onaylanmıştır.

İç Kontrol Dairesi Başkanlığı 2025 Yılı Faaliyet Raporu, Genel Müdürlük Hizmet Birimlerinde ve Bölge Müdürlüklerinde gerçekleştirilen iç kontrol faaliyetlerinin bu kontrol dönemine ilişkin raporları, Denetim Komitesi tarafından değerlendirilerek onaylanmış olup, Üst Düzey Yönetime iletilmesi sağlanmıştır.

01 Ocak-31 Aralık 2025 Dönemine Ait Bilgi Sistemleri ve İş Süreçleri Denetim Raporu ve Kontrol Zayıflığı Listesi Denetim Komitesi tarafından Yönetim Kurulunun bilgisine sunulmuştur. 01.01.2025-31.12.2025 Dönemine Ait Konsolide Olmayan Finansal Tablolara ve Bağımsız Denetim Raporu Denetim Komitesi tarafından değerlendirilmiştir.

Bankamızın 2025 yılına ait Faaliyet Raporu, Finansal Raporu ve TSRS Sürdürülebilirlik Raporunu kapsayacak şekilde hazırlanan "2025 Yılı Entegre Faaliyet Raporu" ile söz konusu raporun 3 üncü bölümünde yer alan TSRS Uyumlu Sürdürülebilirlik Raporuna ilişkin "Bağımsız Denetim Sınırlı Güvence Raporu" değerlendirilmiş olup, bilgi edinilmiştir.

YEDİNCİ BÖLÜM (devamı)

Ara Dönem Faaliyet Raporu (devamı)

V. Risk Yönetimine İlişkin Açıklamalar (devamı)

Denetim Komitesi'nin İç Kontrol, İç Denetim ve Risk Yönetimi Sistemlerinin İşleyişine İlişkin Değerlendirmeleri ve 01.01.2026-31.03.2026 Hesap Dönemine Ait Faaliyetleri Hakkında Bilgiler (devamı)

Teftiş Kurulu Başkanlığı'nın 01.10.2025-31.12.2025 dönemine ait Dördüncü Üç Aylık Faaliyet Değerlendirme Raporu, Denetim Komitesinin mütalaası ile birlikte, bilgi edinilmek ve Bildirim Yükümlülüğümüz gereği Bankacılık Düzenleme ve Denetleme Kurumuna gönderilmek üzere Yönetim Kuruluna sunulmuştur.

Bankamızca “Bankaların Destek Hizmeti Almalarına İlişkin Yönetmelik” kapsamında alınacak olan destek hizmetleri için yapılacak ihale işlemlerinde riayet edilmesi gereken hususları içeren 27.02.2025 tarih ve 2025/3 sayılı Genelge çerçevesinde bu raporlama döneminde;

-Risk Yönetimi Dairesi Başkanlığı tarafından hazırlanan 2 adet Risk Analizi Raporu ilgili hizmet birimlerine iletilmiştir.

-Destek hizmetleri kapsamında hizmet alımları için 3 adet görüş oluşturularak ilgili hizmet birimlerine bildirilmiştir.

Teftiş Kurulu

Teftiş Kurulu Başkanlığı; Bankanın iç denetimini, BDDK tarafından yayımlanan Bankaların İç Sistemleri ve İçsel Sermaye Yeterliliği Değerlendirme Süreci Hakkında Yönetmelik ile Bankamız Teftiş Kurulu Yönetmeliği'ne uygun şekilde gerçekleştirmektedir. Bankanın her türlü faaliyet ve işlemleriyle ilgili olarak teftiş, inceleme, araştırma ve soruşturma işlerini yürütmektedir. Bankanın bütün birimleri, İç Denetim Planları doğrultusunda her yıl risk, önem ve önceliklerine göre teftiş edilmektedir. Bu raporlama döneminde; 2026 Yılı İç Denetim Planı ve 2026 Yılı I. Dönem Teftiş Programı kapsamında, 11 Genel Müdürlük Biriminin teftiş çalışmaları tamamlanmış, 4 Birimin teftiş çalışmaları devam etmektedir. Yine bu dönemde, 2025 yılından devam eden 3 adet inceleme/soruşturma çalışmaları tamamlanmış olup, bu dönemde 1 adet İnceleme/Soruşturma açılmış olup, denetim faaliyeti devam etmektedir.

Bu raporlama döneminde, Müfettişlerden ve İç Kontrolörlerden oluşan ekip tarafından hazırlanan “01.01.2025-31.12.2025 Dönemine ait Yönetim Beyanı Raporu” çalışmaları tamamlanmıştır. Ayrıca, Cumhurbaşkanlığı tarafından 2024 Kasım ayında yayımlanan “Rehberlik, Teftiş ve Denetim Faaliyetlerinin Düzenli ve Etkin Bir Şekilde Yerine Getirilmesi” konulu 2024/14 Sayılı Genelgesi gereğince, Teftiş Kurulu Başkanlığının 2026 yılına ait “Rehberlik, Teftiş ve Denetim Yıllık Çalışma Programı” ile 2025 yılına ait “Rehberlik, Teftiş ve Denetim Faaliyet Raporu” hazırlanarak Devlet Denetleme Kuruluna, Denetim Bilgi Sistemi (DBS) üzerinden gönderilmiştir.

İç Kontrol

Sistemleri ve İçsel Sermaye Yeterliliği Değerlendirme Süreci Hakkında Yönetmelik” hükümleri kapsamında faaliyetlerini etkin bir biçimde yürütmektedir.

İç Kontrol Dairesi Başkanlığı tarafından Genel Müdürlük Hizmet Birimleri ve Bölge Müdürlüklerinde, Banka faaliyetlerinin ilgili standart, mevzuat ve rehberlerde yer alan düzenlemelere göre gerçekleşip gerçekleşmediği, iç kontrol personeli tarafından “Standart Kontrol Formu ve Açıklamaları” üzerinden, örneklem metodolojisine uygun olarak hazırlanan raporlamalarla takip edilmektedir.

Banka Yönetim Kurulunun 22.07.2025 tarih ve 24/905 sayılı kararı ile güncellenen, “İller Bankası Anonim Şirketi Organizasyon, Görev ve Yetki Yönergesi” ve uygulamaya ilişkin gerçekleşen değişiklikler kapsamında;

İLLER BANKASI A.Ş.

31 Mart 2026 Tarihi İtibarıyla Hazırlanan

Konsolide Olmayan Finansal Tablolara İlişkin Açıklama ve Dipnotlar

(Tutarlar aksi belirtilmedikçe Bin Türk Lirası (TL) olarak ifade edilmiştir)

YEDİNCİ BÖLÜM (devamı)

Ara Dönem Faaliyet Raporu (devamı)

V. Risk Yönetimine İlişkin Açıklamalar (devamı)

Denetim Komitesi'nin İç Kontrol, İç Denetim ve Risk Yönetimi Sistemlerinin İşleyişine İlişkin Değerlendirmeleri ve 01.01.2026-31.03.2026 Hesap Dönemine Ait Faaliyetleri Hakkında Bilgiler (devamı)

- Planlama ve Koordinasyon Dairesi Başkanlığının adı Strateji Geliştirme ve Planlama Dairesi Başkanlığı olarak yeniden yapılandırılması kapsamında Strateji Geliştirme ve Planlama Dairesi Başkanlığına ait 35 adet yeni kontrol noktası belirlenerek Standart Kontrol Formu oluşturulmuş,
- Risk Yönetimi Dairesi Başkanlığının görev alanı ve faaliyet konularına ilişkin gerçekleşen değişiklikler nedeniyle, Birimin Standart Kontrol Formu gözden geçirilerek 36 adet kontrol noktası yeniden yapılandırılmış,

ve ayrıca söz konusu Başkanlıklara ait Kontrol Kılavuzları da oluşturulmuş/güncellenmiştir.

Genel Müdürlük ve Bölge Müdürlüklerinin yeni ürün ve işlemler ile gerçekleştirilmesi planlanan faaliyetleri için Bankamız 2013/8 sayılı Genelgesi gereği 1 adet Kredi Anlaşması Taslağı; Bankamız mevzuatı, 5411 sayılı Bankacılık Kanunu ve ilgili diğer mevzuat, banka içi politika ve kurallar ile bankacılık teamülleri kapsamında İç Kontrol Dairesi Başkanlığınca değerlendirilmiş olup, gerekli bildirimler yapılmıştır.

Risk Yönetimi

Risk Yönetimi Dairesi Başkanlığı; 5411 sayılı Bankacılık Kanununda Kalkınma ve Yatırım Bankaları için belirtilen istisnalar ve 6107 sayılı Banka Kanunundaki muafiyetler göz önüne alınarak, 5411 sayılı Bankacılık Kanunu, BDDK tarafından bu kanunun yürütülmesi amacıyla çıkarılan yönetmelik, tebliğ, rehber ve diğer mevzuat hükümleri ile bu mevzuat hükümlerine dayanılarak Banka Yönetim Kurulu tarafından çıkarılan dahili mevzuat hükümlerine uygun olarak faaliyetlerini yürütmektedir. Risk Yönetimi Dairesi Başkanlığı tarafından, bu raporlama döneminde hazırlanarak Denetim Komitesince onaylanan aylık ve 6 aylık raporların Yönetim Kuruluna, Üst Düzey Yönetime ve riskin oluşmasından ve izlenmesinden sorumlu birimlere sunulması amacıyla İL-BİS Yönetim Bilgi Sistemi Modülü içerisine kaydedildiği hususunda bildirimde bulunulmuştur.

Risk Yönetimi Dairesi Başkanlığı tarafından Ocak, Şubat ve Mart 2026 dönemlerinde günlük olarak değerlendirilen Banka alım satım portföyü değerlendirme sonuçları, limit kullanım seviyeleri ve toplam risk pozisyonunu içeren raporlar ile piyasa riski raporunda Riske Maruz Değer (RMD) hesaplanmasında kullanılan modelin doğruluğunu test etmek amacı ile yapılan Backtesting raporu ve haftalık olarak hesaplanan Marjinal RMD ve Incremental RMD hesaplama raporu faaliyetleri etkin bir biçimde gerçekleştirilmiştir. Basel uygulamaları kapsamında BDDK tarafından raporlanması istenilen; Aralık 2025, Ocak ve Şubat 2026 dönemlerine ait FR410AS, FR411AS KR520AS, OR500YS, OZ540AS, SY530AS, PR513AS ve PR514AS düzenlenerek BVTS üzerinden BDDK'ya iletmek üzere ilgili birime gönderilmiştir.

İLLER BANKASI A.Ş.

31 Mart 2026 Tarihi İtibarıyla Hazırlanan

Konsolide Olmayan Finansal Tablolara İlişkin Açıklama ve Dipnotlar

(Tutarlar aksi belirtilmedikçe Bin Türk Lirası (TL) olarak ifade edilmiştir)

YEDİNCİ BÖLÜM (devamı)**Ara Dönem Faaliyet Raporu (devamı)****VI. Yatırım ve Finansman Faaliyetleri**

6107 sayılı Kuruluş Kanunu ve 5411 sayılı Bankacılık Kanunu'nun 77'nci maddesi çerçevesinde faaliyet gösteren Bankamız bankacılık işlevini ağırlıklı olarak belediye ve il özel idarelerine nakdi ve gayrinakdi kredi kullandırmak şeklinde yerine getirmektedir.

Bankamız 2026 yılı yatırım ve finansman programı;

A-Banka Kaynaklı Kredilerden**55 Milyar TL**

- ✓ Altyapı,
- ✓ SUKAP,
- ✓ Üstyapı,
- ✓ Diğer Altyapı,
- ✓ Yenilenebilir Enerji,
- ✓ Akıllı Şehir Uygulamaları
- ✓ Malzeme ve Araç Gereç Alımı
- ✓ Kamulaştırma,
- ✓ İhbar Kıdem Tazminatları ve Diğer Personel Alacakları,
- ✓ Nakit Destek Kredisi (Kurum ve Amme Borçlarının Yapılandırılmasına Yönelik Destek Kredisi)
- ✓ Diğer (İmar, Harita, Altyapı, Etüt Proje, Jeolojik-Geoteknik Etüt, Sondaj, İmar Uygulaması Hizmet Alımı vb.)
- ✓ Avrupa Birliği Çevre Yatırımları Projeleri
- ✓ Nakit Kredi

B-Hibe Kaynaklardan**15 Milyar 750 Milyon TL**

- ✓ Su ve Kanalizasyon Altyapı Projeleri (SUKAP) 5 Milyar TL
- ✓ Banka Kanununa İstinaden Ayrılan Ödenek için 10 Milyar 750 Milyon TL

C-Dış Kaynaklı Krediler**49 Milyar 513 Milyon 883 Bin TL**

- ✓ İçmesuyu 10 Milyar 445 Milyon 590 Bin TL
- ✓ Atıksu 11 Milyar 544 Milyon 715 Bin TL
- ✓ Belediye Hizmetleri 11 Milyar 654 Milyon 949 Bin TL
- ✓ Enerji 9 Milyar 900 Milyon 636 Bin TL
- ✓ Ulaşım 5 Milyar 967 Milyon 993 Bin TL

D-Dış Kaynaklı Hibeler**30 Milyar 310 Milyon 392 Bin TL**

- ✓ İçmesuyu 13 Milyar 128 Milyon 490 Bin TL
- ✓ Atıksu 17 Milyar 67 Milyon 206 Bin TL
- ✓ Belediye Hizmetleri 78 Milyon 215 Bin TL
- ✓ Enerji 36 Milyon 481 Bin TL

E-Kaynak Geliştirme Faaliyetleri**20 Milyar TL**

- ✓ Gayrimenkul Yatırımları 20 Milyar TL

olmak üzere toplam **170 Milyar 574 Milyon 275 Bin TL** olarak planlanmıştır.

İLLER BANKASI A.Ş.

31 Mart 2026 Tarihi İtibarıyla Hazırlanan

Konsolide Olmayan Finansal Tablolara İlişkin Açıklama ve Dipnotlar

(Tutarlar aksi belirtilmedikçe Bin Türk Lirası (TL) olarak ifade edilmiştir)

YEDİNCİ BÖLÜM (devamı)

Ara Dönem Faaliyet Raporu (devamı)

VI. Yatırım ve Finansman Faaliyetleri (devamı)

Belirlenen yatırım ve finansman programı çerçevesinde Ocak –Mart 2026 döneminde;

- ✓ Yapım işlerinde; 26 adet içmesuyu sektöründe, 5 adet atıksu sektöründe, 15 adet kentsel hizmetlerde, 22 adet üstyapı sektöründe olmak üzere 68 adet iş, proje işlerinde; 4 adet içmesuyu proje, 8 adet atıksu proje 12 iş toplamda 80 iş bitirilmiştir.
- ✓ Banka yatırım programında yer alan işler ile Yerel yönetimlerin kendi yatırım programında yer alan işler için toplam 3.730.698 TL,
- ✓ Yerel yönetimlerin malzeme, ekipman ve araç ihtiyaçları için 1.566.575 TL,
- ✓ Yerel yönetimlerin kamulaştırma işleri için 30.012 TL,
- ✓ Yerel yönetimlere kadro fazlası personel alacakları, çalışanlarının kıdem ve ihbar tazminatı vb. ödemeleri için nakit destek kredisi olarak 2.340.458 TL,
- ✓ Yerel yönetimlere nakde dönüşen teminat mektubu ve teminat mektubu komisyon kredisi olarak 443.478 TL olmak üzere Banka özkaynaklarından toplam 8.111.221 TL kredi kullanılmıştır.

Yerel yönetimlere kullanılan kredilerde Bankamızca dağıtılan yasal paylarının dışında yerel yönetimlerin su, terminal, otopark vb. gelirlerinin teminat alınarak kredi kullandırma uygulaması tümüyle yerleştirilmiştir. Bu dönemde yerel yönetimlerin talepleri doğrultusunda 17.032.536 TL kredi ve fon tahsis edilmiştir.

Yapılan bu tahsisin;

- 9.103.614 TL'si altyapı sektörüne (SUKAP dahil),
- 2.803.952 TL'si malzeme-ekipman ve kamulaştırma sektörüne,
- 2.178.105 TL'si üstyapı sektörüne,
- 2.725.912 TL'si nakit ve nakit destek kredilerine,
- 38.500 TL'si yenilenebilir enerji sektörüne,
- 182.453 TL'si ise proje kredilerine ve diğer sektörlere aittir.

Ocak-Mart 2026 dönemi içerisinde Bankamızca yerel yönetimlere yatırım kredileri dışında, 1.911.044 TL gayrinakdi kredi kullanılmıştır.

6107 sayılı Bankamız Kanunu ve Bankamız Ana Sözleşmesinin 6'ncı maddesinin n bendi gereğince Bankamıza kaynak temin etmek üzere kar amaçlı gayrimenkul yatırım projeleri ile ilgili uygulamalar çerçevesinde Mart 2026 dönemi itibarıyla 21.722.417 TL kaynak kullanımı olmuştur.

SUKAP (Su ve Kanalizasyon Altyapı Projesi) kapsamında 1.511 adet iş için; 10.388.979 TL hibe, 14.688.881 TL kredi olmak üzere toplam 25.077.860 TL finansman tahsis edilmiştir.

İLLER BANKASI A.Ş.

31 Mart 2026 Tarihi İtibarıyla Hazırlanan

Konsolide Olmayan Finansal Tablolara İlişkin Açıklama ve Dipnotlar

(Tutarlar aksi belirtilmedikçe Bin Türk Lirası (TL) olarak ifade edilmiştir)

YEDİNCİ BÖLÜM (devamı)**Ara Dönem Faaliyet Raporu (devamı)****VII. Uluslararası Finans Kurumları İle İlişkiler**

İller Bankası; Dünya Bankası, Fransız Kalkınma Ajansı, Japonya Uluslararası İşbirliği Ajansı, Avrupa Yatırım Bankası, Avrupa Konseyi Kalkınma Bankası, Birleşmiş Milletler Kalkınma Programı, Avrupa İmar ve Kalkınma Bankası ve İslam Kalkınma Bankası başta olmak üzere uluslararası kurum ve kuruluşlar ile geliştirdiği işbirlikleri kapsamında sağladığı uzun vadeli ve düşük faizli dış kaynaklar ile hibe kaynaklarını yerel yönetimlerin yatırım ihtiyaçlarına yönlendirmeye devam etmektedir. Uluslararası finansman sağlanan yerel yönetim sayısı ve destek verilen sektörler yılları itibarıyla artarak söz konusu finansmanın kapsayıcılığı artırılmaktadır.

Dünya Bankası, Japonya Uluslararası İş Birliği Ajansı, Avrupa Yatırım Bankası, İslam Kalkınma Bankası, Fransız Kalkınma Ajansı ve Avrupa Konseyi Kalkınma Bankası ile yürütülen projeler kapsamında kredi ve hibe kullandırmaları devam etmekte olup geri ödemeleri başlayan projelerde geri ödemeler ilgili dönemlerinde tapılmaktadır. Ayrıca henüz alt kredi anlaşmaları tamalanmayan projelerde ise proje seçim süreçleri devam etmektedir.

Uluslararası finans kuruluşlarından Ocak-Mart 2026 döneminde kredi ve hibelerden yapılan harcama tutarları;

Proje Adı	Kredi		Hibe	
	EUR (Bin)	TRY (Bin)*	EUR (Bin)	TRY (Bin)*
Sürdürülebilir Şehirler Projesi-2 Dünya Bankası	-	-	-	-
Sürdürülebilir Şehirler Projesi-2 Kapsamında Ek Finansman D.B	20.001	1.020.917	-	-
FRIT-II Projesi Dünya Bankası	10.350	528.298	1.866	95.418
FRIT-II Projesi Fransız Kalkınma Ajansı AFD	2.479	126.536	7.229	369.657
Türkiye Deprem, Sel ve Yangın Acil İmar Projesi (TEFWER) D.B.	22.416	1.144.187	-	-
Kentçi Ulaşım Projeleri - İslam Kalkınma Bankası (İKB)	14.829	756.921	-	-
Kentsel Altyapı Projeleri II Kapsamında Avrupa Yatırım Bankası	4.373	223.212	-	-
AYB-MADAD Projesi	-	-	-	-
Avrupa Birliği Katılım Öncesi Mali Yardım Aracı (IPA)	-	-	138	7.057
Türkiye Deprem Sonrası İyileşme ve Yeniden İmar Projesi (TERRP) Dünya Bankası	-	-	12.197	623.697
Kamu ve Belediyelerde Yenilenebilir Enerji Projesi (PUMREP) Dünya Bankası	846	43.183	-	-
Türkiye Su Döngüselliliği ve Verimliliğinin Artırılması Projesi (WCEIP) Dünya Bankası	-	-	-	-
Belediyelerin Doğal Afetlere Karşı Dayanıklılığının Güçlendirilmesi Projesi Avrupa Konseyi Kalkınma Bankası	-	-	-	-
İklim ve Afete Dirençli Şehirler Projesi (CDRC) Dünya Bankası	1.402	71.563	-	-
	76.696	3.914.817	21.430	1.095.829
Proje Adı	JPY (Bin)	TRY (Bin)*	JPY (Bin)	TRY (Bin)*
“Yerel Yönetimler Altyapı Geliştirme Projesi” Japonya Uluslararası İş Birliği Ajansı (JICA-II)	-	-	-	-
“Yerel Yönetimler Çevre Geliştirme Projesi” Japonya Uluslararası İş Birliği Ajansı (JICA-III)	1.325.874	367.697	-	-
Türkiye Deprem Felaketi Acil Yeniden İmar Projesi (TK-P24) (JICA)	-	-	3.391.464	946.764
	1.325.874	367.697	3.391.464	946.764
TOPLAM HARCAMA	1.811.660	6.654.960	5.072.068	6.791.406

* Kredilerde üç aylık ortalama döviz alış kurları, hibelerde ise üç aylık ortalama döviz satış kurları alınmıştır.

İLLER BANKASI A.Ş.

31 Mart 2026 Tarihi İtibarıyla Hazırlanan

Konsolide Olmayan Finansal Tablolara İlişkin Açıklama ve Dipnotlar

(Tutarlar aksi belirtilmedikçe Bin Türk Lirası (TL) olarak ifade edilmiştir)

YEDİNCİ BÖLÜM (devamı)

Ara Dönem Faaliyet Raporu (devamı)

VIII. Kar Dağıtımına ve Banka Kanunu Gereği Kullandırılacak Hibeye İlişkin Bilgiler

Bankanın 2025 yılı Olağan Genel Kurul toplantısı 26 Mart 2026 tarihinde yapılmıştır. Olağan Genel Kurul Toplantısında Bankamız Ana Sözleşmesi çerçevesinde dağıtımı yapılan karın;

✓ 1.048.026 TL'si kanuni yedek akçe,

✓ 1.886.446 TL'si temettü,

✓ 6.288.155 TL'si sermaye payı,

✓ 11.737.889 TL'si ise statü yedeklerine ayrılmıştır.

6107 sayılı İller Bankası A.Ş. Kanununun 13 üncü Maddesi'nin 3 üncü fıkrası gereğince Banka, Genel Kurul tarafından onanan bilançoya göre ortaya çıkan safi kârın %51'ini; yerel yönetimlerin kentsel dönüşüm uygulamaları, harita, imar planı, altyapı ve üst yapı projeleri ve bu projelerin yapım işlerinin finansmanı, il özel idareleri tarafından yerine getirilen, köylerin teknik ve sosyal altyapı hizmetlerinin finansmanı veya finansmandan doğan faizin desteklenmesinde hibe olarak kullanır. Ocak-Mart 2026 döneminde, Banka Kanunu gereği Banka karı üzerinden hesaplanan ve ayrılan hibeden doğrudan katkı sağlanacak işler için 996.314 Bin TL, denetim ve danışmanlık hizmet bedeli 21.038 Bin TL olmak üzere toplam 1.017.352 Bin TL hibe kullandırılmıştır.

IX. Diğer Faaliyetlere İlişkin Bilgiler

Bankamız, personelinin eğitim faaliyetlerine yönelik yetkinliklerinin ve bilgi birikimlerinin arttırılabilmesi için kurs ve seminerler düzenlenmiş ve personellerin katılımı sağlanmaktadır. Bankamızca yapılan 2026 yılı Ocak-Mart ayları içerisinde düzenlenen 18 adet online ve yüz yüze eğitim faaliyetine toplamda 3.620 kişilik katılım sağlanmıştır.

Kanunlar ile Bankamıza verilmiş olan görevlerden Genel Bütçe Vergi Gelirlerinden Belediyelere ve İl Özel İdarelerine dağıtılmak üzere aktarılan payları belediye ve il özel idarelerine aktarılmış, 5216 sayılı, 5393 sayılı ve 5779 sayılı Kanunlar çerçevesinde belediye ve il özel idarelerinin uzlaşma kapsamında olan ya da uzlaşma kapsamında olmayan birbirlerine ve diğer kamu kuruluşlarına olan borçları bu idarelerin yasal paylarından kesilerek ilgili kurumlara ödenmiştir.

Bankamızca özel olarak açıklanması gereken başka bir husus bulunmamaktadır.

31 Mart 2026 tarihi itibarıyla düzenlenen ara dönem faaliyet raporu, 1 Haziran 2006 tarih ve 26333 sayılı Resmi Gazetede yayımlanan "Bankaların Muhasebe Uygulamalarına ve Belgelerin Saklanması İlişkin Usul ve Esaslar Hakkında Yönetmelik" hükümleri çerçevesinde hazırlanmıştır.