İLBANK
TÜRKİYE'NİN YAPICI GÜCÜ

FAALİYET RAPORU
2017

www.ilbank.gov.tr

İLBANK

TÜRKİYE'NİN YAPICI GÜCÜ

Belediyelerin, Şehirlerin Tanzim ve Tesisi İşlerinde Yapacakları Amme Hizmetleri için Finansman Bankası Kurulmalıdır.

M. Atatürk

İçindekiler

Bölüm-1

Sunuş

7 Çevre ve Şehircilik Bakanı'nın Mesajı
9 Yönetim Kurulu Başkanı'nın Mesajı
11 Genel Müdür'ün Mesajı
13 Olağan Genel Kurul Gündemi
14 Misyonumuz-Vizyonumuz-Stratejimiz
15 Özet Finansal Bilgiler
16 Kurumsal Profil
18 Sermaye ve Ortaklık Yapısı

Bölüm-2

Bankanın Faaliyetleri

20 2017 Yılı Yatırım ve Finansman Programı
21 Finansmanı Banka Özkaynaklarından Sağlanan %100 Kredi İle Yürütülen İşler
22 2017 Yılı Resmi Yatırım Programı
23 Belediyelerin Altyapısının Desteklenmesi Projesi (BELDES)
24 Su ve Kanalizasyon Altyapı Projesi (SUKAP)
25 Banka Kârından Ayrılan Ödenek İle Yürütülen İşler
26 T.C. Çevre ve Şehircilik Bakanlığı ile Yapılan Protokoller kapsamında Yürütülen İşler
28 Kaynak Geliştirme Faaliyetleri ve Kentsel Dönüşüm Projeleri
30 İller Bankası Özkaynaklarından Karşılanan Kredilerin Profili
32 Uluslararası Finans Kurumları İle Yürütülen Çalışmalar
36 2018 Yılı Yatırım, Bütçe ve Finansman Programı
38 Yerel Yönetimlere Aktarılan Yasal Paylar
40 Uzlaşma Kapsamındaki Borçlar
41 Uzlaşma Kapsamında Olmayan Borçlar
42 Ortaklıklarımız
42 Niğbaş Niğde Beton Sanayii ve Ticaret AŞ (NİĞBAŞ)
42 Emlak Konut Gayrimenkul Yatırım Ortaklığı AŞ (Emlak Konut GYO)
43 İller Bankası Tarafından Yürütülen Diğer Hizmetler
46 Yeni Hizmet ve Faaliyetlere Yönelik Araştırma-Geliştirme Uygulamaları

Bölüm-3

Yönetim ve Kurumsal Yönetim Uygulamalarına İlişkin Bilgiler

48 Yönetim Kurulu
50 Denetim Komitesi
51 Denetim Kurulu
52 Genel Müdürlük
54 İç Sistemler Birim Yöneticileri
55 Organizasyon Şeması
57 Özet Yönetim Kurulu Faaliyet Raporu
60 Yıllık Faaliyet Raporu Uygunluk Görüşü
62 İnsan Kaynakları Uygulamaları
62 Bankanın Dahil Olduğu Risk Grubuyla İlgili İşlemler
62 Destek Hizmeti Alımına İlişkin Bilgiler

Bölüm-4

Finansal Bilgiler ve Risk Yönetimine İlişkin Değerlendirmeler

63 Denetim Kurulu Raporu
64 Denetim Komitesinin İç Kontrol, İç Denetim ve Risk Yönetim Sistemlerinin İşleyişine İlişkin Değerlendirmeleri ve 2017 Yılı Faaliyetleri Hakkında Bilgiler
70 Bağımsız Denetim Raporu
75 İller Bankası'nın 31 Aralık 2017 Tarihi İtibarıyla Hazırlanan Yılsonu Konsolide Olmayan Finansal Raporu
170 Aktif, Pasif ve Kârlılık Yapısına İlişkin 31 Aralık 2017 Tarihi İtibarıyla Finansal Bilgiler
176 Risk Türleri İtibarıyla Uygulanan Risk Yönetim Politikaları
178 Derecelendirmeyle İlgili Bilgiler
179 2013-2017 Özet Finansal Bilgiler
180 İller Bankası Anonim Şirketi Ana Sözleşmesi Değişiklik Metni
182 Bankamızca 2017 Yılında Bitirilen İşlere Ait Bilgiler
222 İletişim Bilgileri

Mehmet ÖZHASEKİ
Çevre ve Şehircilik Bakanı

Çevre ve Şehircilik Bakanı'nın Mesajı

"İller Bankası ile birlikte ülkemizin modernleşmesinde önemli konulardan olan şehircilikle ilgili sorunların tümünü çözmek için çalışıyoruz. Geçtiğimiz seneler içinde terörden arındırılan şehirlerimizin kalkınması için doğu ve güneydoğu illerimize İller Bankası eliyle güçlü yatırımlar yaptık."

Köklü tarihinden devraldığı vakıf, lonca ve mahalleri modern anlamda geliştirip yerel yönetimlerin temelini "belediye" ismiyle atan genç Cumhuriyet, Ülkemizin kalkınma hedeflerini gerçekleştirmek için "Belediyeler Bankası" ismiyle bugünün İller Bankasını kurdu. Belediyelerin yerel, müşterek ihtiyaçlarını karşılamak amacıyla kurulan İller Bankasının ortaya çıkış sürecinde, ülkemiz il, ilçe ve beldelerinin özelinde yaşanan gelişmelerin etkisi vardı. Cumhuriyetin ilk yıllarında sadece imar alanında destek ile başlayan yardımlar kredi, teknik destek, danışmanlık gibi birçok alana yayıldı. Günümüzde İller Bankası bu alanlara ek olarak, gerek kentsel dönüşüm gerekse depreme uygun binalar inşa etmede temel taş olarak görülmektedir.

İller Bankası ile birlikte ülkemizin modernleşmesinde önemli konulardan olan şehircilikle ilgili sorunların tümünü çözmek için çalışıyoruz. Geçtiğimiz seneler içinde terörden arındırılan şehirlerimizin kalkınması için doğu ve güneydoğu illerimize İller Bankası eliyle güçlü yatırımlar yaptık. Deprem gerçeğini unutmadan, olası bir felakette vatandaşlarımızın zarar görmemesini milli bir görev olarak gördüğümüz için uzun ve zorlu bir süreç olan kentsel dönüşümü İller Bankasının desteğiyle tamamlamak istiyoruz. 2030 yılına kadar tamamlamayı düşündüğümüz bu büyük projemizin, ülkemiz genelinde uygulanması ve sürecin hızla gerçekleştirilmesinde İller Bankasının yerel yönetimlerle sağladığı işbirliği ve teknik danışmanlık desteği oldukça önemlidir. Kentsel dönüşüm için başvuru yapan belediyelerimize sıfır faizli kredi imkânı oluşturarak, dönüşümün hızlıca hayata geçirilmesini sağlamak başlıca hedeflerimiz arasında yer almaktadır.

84 yıllık tecrübesiyle neredeyse ülkemizin tüm kalkınma hamlelerinde yer almış olan İller Bankası, hükümetimizin 2023 "marka şehirler" vizyonunun gerçekleştirilmesinde de önemli aktör olacak ve kendine düşen görevi daima yerine getirecektir. Önümüzdeki yıllarda bu hizmetler kentsel dönüşüm ve finansman alanının çeşitlendirilmesiyle çok daha geniş bir platforma taşınmış olacak, sürdürülebilir şehircilik anlayışının geliştirilmesi noktasında Bakanlığımızla işbirliği içerisinde hizmet kalitesini yükselterek sürdürmeye devam edecektir.

Bu çerçevede hazırlanan İller Bankası'nın 2017 hizmet yılına ait Faaliyet Raporu, İller Bankası Genel Kurulunun ve kamuoyunun bilgi ve takdirlerine sunulmuştur.

Mücahit DEMİRTAŞ
Yönetim Kurulu Başkanı

Yönetim Kurulu Başkanı'nın Mesajı

"Ülke ekonomisindeki hızlı büyümeye paralel olarak gerçekleşen yerel yönetim taleplerinin karşılanması noktasında İlbank olarak katkıda bulunmak ve bu kapsamda projeksiyonumuzu geleceğe yönlendirerek sağlam adımlarla daha hızlı, kaliteli ve verimli hizmetlerle yarınların tarihinde yer almak bizleri onurlandıracaktır."

İller Bankası, kurulduğu 1933 yılından bugüne Türkiye'nin kalkınma hamlelerinde önemli bir rol almış, yerel yönetimlere ilişkin gerçekleştirdiği yatırımlarla ülkemiz kalkınma tarihinde büyük bir aktör olarak adını yazdırmayı başarmıştır.

Son yıllarda ülke ekonomisindeki hızlı büyümeye paralel olarak gerçekleşen yerel yönetim taleplerinin karşılanması noktasında İlbank olarak katkıda bulunmak ve bu kapsamda projeksiyonumuzu geleceğe yönlendirerek sağlam adımlarla daha hızlı, kaliteli ve verimli hizmetlerle yarınların tarihinde yer almak bizleri onurlandıracaktır.

Çevre ve Şehircilik Bakanlığımızın yürüttüğü ve Ülkemizin elzem sorunlarından olan kentsel dönüşüm projeleri; sağlıklı ve güvenilir yaşam alanlarının oluşturulmasında ve modern bir şehir kimliğinin yaratılmasında kuşkusuz büyük faydalar sağlayacaktır. İlbank bu dönüşüm projesine katkı sağlamak adına geçtiğimiz yıllarda olduğu gibi gelecek dönemde de yerel yönetimlerin yaşanabilir kentler oluşturma hamlelerine yönelik her türlü teknik ve mali desteği sürdürecektir.

Güçlü bir özkaynağa sahip olan Bankamız 2017 yılı yatırım ve finans programı dahilinde yerel yönetimlere 9.7 Milyar TL kaynak aktarmıştır. Bu miktarın 8.6 Milyar TL'sini özkaynaklardan kredi olarak kullandırmış, kalan kısmı ise fon, hibe ve dış kaynaklardan karşılamıştır.

Uluslararası alanda ise Dünya Bankası, JICA (Japonya Uluslararası İşbirliği Ajansı) Avrupa Yatırım Bankası ve İslam Kalkınma Bankası gibi kredi kuruluşları ile yapılan anlaşmalarla ilgili yerel yönetimlerle gerçekleştirilen proje çalışmaları tüm hızıyla sürmektedir. Hedefimiz ülkemizde yaşanan istikrarlı ekonomik büyümenin bir parçası olmaya devam etmek, bu doğrultuda geçmişten gelen teknik ve idari bilgi, birikim ve deneyimlerle proje alanlarımızı genişleterek ülkemizin sağlıklı büyümesine katkı sağlamaktır.

Aziz yurdumuzun çehresini değiştiren, Türkiye'mizin şehir, kasaba ve köylerinde tecrübeli ve her anlamda donanımlı ekibiyle proje üreten Bankamız; Ülkemizin geleceğini garanti altına alacak tüm hizmetlerde yer almaya devam edecektir.

Yusuf BÜYÜK
Genel Müdür

Genel Müdür'ün Mesajı

"İller Bankası olarak hedeflerimize ulaşmada uyguladığımız planlı çalışmalarla, güvenilir, eşitlikçi ve şeffaf hizmet anlayışı ile yerel yönetimlerimizin her zaman yanında olmaya; adımızdan sıkça söz ettirmeye ve kentsel dönüşüm ile afet riski alanlarının dönüştürülmesi projelerinde bizden istenilen tüm desteği vermeye devam edeceğiz."

Tarihindeki en önemli dönüm noktalarından birini, 2011 yılında Kanunda yapılan değişiklik sonrası hedeflerinin yeniden revize edilmesiyle birlikte günümüz koşullarına uygun bir modelin geliştirilmesi şeklinde yaşamış olan İlbank, yerel yönetimlere sağladığı finansman temini, proje geliştirme, danışmanlık, teknik yardım ve yatırım faaliyetleri ile yerel yönetimlere kaynak transferinin dışında kaynak geliştirici yeni çalışmalar ve kentsel dönüşüm faaliyetleri ile bugün de aynı kalitede hizmet etmeye devam etmektedir. Gelişen teknolojik ve finans alanlarındaki yatırımları takip eden Bankamız; değişen koşullara kendini uyarlayarak, geleceğin Türkiye'sinin kurulmasında önem arz eden temel kurumlardan biri olarak yerini almıştır.

Bankamız 2017 yılını da önceki yıllarda olduğu gibi finansal açıdan yükselen bir ivmeyle tamamlamıştır. Bu kapsamda Bankamızın aktif büyüklüğü 24.98 Milyar TL'ye yükselerek önceki yıla göre %14'ün üzerinde bir artış kaydetmiştir. Bankamız bu rakamlarla aktif büyüklüğü sıralamasında kalkınma ve yatırım bankaları arasındaki öncülüğünü sürdürmektedir.

Nominal sermayesi 18 Milyar TL olan Bankamızın ödenmiş sermayesi 2017 yılı sonunda 13.12 Milyar TL'ye yükselmiştir. Bu rakamlarla Bankamız ödenmiş sermaye tutarları sıralamasında Bankalar arasında bu yıl da ilk sırada yer almaktadır.

Aktif büyüklük içerisindeki en büyük kalemi toplam krediler oluşturmaktadır. 2017 yılında kredi portföyümüz %38,10'luk artışla 22.4 Milyar TL'ye yükselmiştir. Gelir kalemleri içerisinde faiz gelirleri %22,35 lik bir artışla 1.48 Milyar TL'ye yükselmiş, yılsonu kârımız ise 2016 yılına göre %20,08'lik oranla 985.808 Bin TL olmuştur.

Bankamızın pasif yapısının büyük kısmını Öz kaynaklar oluşturmaktadır. 2016 yıl sonu itibariyle 14.11 Milyar TL olan Bankanın öz kaynakları, Aralık 2017 itibariyle 16 Milyar TL'ye yükselmiştir. Bu rakam pasif toplamının %64,08'ini oluşturmaktadır. Ayrıca Bankamız sermaye yeterlilik rasyosu %47.81 olup, bu durum güçlü bir sermaye yapısına sahip olduğumuzu ve yüksek seviyelerdeki bu oranın bankanın katlanabileceği risk kapasitesinin yüksek olduğunu göstermektedir.

Bankacılık hizmetlerinin yanı sıra Çevre ve Şehircilik Bakanlığımızın önderliğinde sürdürülen kentsel dönüşüm sürecinin uygulanmasında da yerel yönetimlerimizle ortak hareket edilerek, onlara teknik ve finansal destek sağlanmaktadır. Böylece geçmişten gelen teknik ve idari bilgi, birikim ve deneyimlerle ülkemizin sağlıklı büyümesine katkı sağlanmaktadır.

Sonuç olarak bizler hedeflerimize ulaşmada uyguladığımız planlı çalışmalarla, güvenilir, eşitlikçi ve şeffaf hizmet anlayışı ile yerel yönetimlerimizin her zaman yanında olmaya; adımızdan sıkça söz ettirmeye ve kentsel dönüşüm ile afet riski alanlarının dönüştürülmesi projelerinde bizden istenilen tüm desteği vermeye devam edeceğiz. Bu kapsamda ülkemizin kalkınmasında ve yeni Türkiye'nin inşasında yer almaktan duyduğumuz gururla, yeni dönemin Bankamıza ve tüm paydaşlarımıza hayırlı olmasını diliyorum.

İLBANK
TÜRKİYE'NİN YAPICI GÜCÜ

Olağan Genel Kurul Gündemi

Genel Kurul Toplantı Tarihi

29 Mart 2018, Perşembe Saat: 14:00

Toplantı Mahalli

The Green Park Hotels & Resorts / ANKARA
Kızılırmak Mah. 1443 Cad. No: 39 Çukurambar-ÇANKAYA

Genel Kurul Toplantı Gündemi

1. Açılış ve saygı duruşu,
2. Toplantı Başkanlığının oluşturulması ve Toplantı Başkanlığına Olağan Genel Kurul Toplantı tutanağının imzalanması hususunda yetki verilmesi,
3. Yönetim Kurulu Yıllık Faaliyet Raporu ile Denetim Kurulu Raporunun okunması, müzakeresi ve onaylanması,
4. Bağımsız denetimden geçmiş 2017 yılı Bilanço ve Kâr/Zarar hesaplarının okunması, incelenmesi, müzakeresi ve onaylanması,
5. Yönetim Kurulu ve Denetim Kurulu Üyelerinin ayrı ayrı ibra edilmesi,
6. Yönetim Kurulu ve Denetim Kurulu Üyelerinin ücretlerinin belirlenmesi,
7. Türk Ticaret Kanununun 395. ve 396. maddeleri uyarınca Yönetim Kurulu Üyelerine izin verilmesi,
8. Bankacılık Düzenleme ve Denetleme Kurumunun ilgili yönetmeliği gereği 2019 ve sonraki dönemler için Bankanın Bağımsız Denetimini yapacak Bağımsız Denetim Kuruluşunun bir sonraki genel kurula sunulmak üzere belirlenmesi ve sözleşme imzalanması hususlarında Banka Yönetim Kuruluna yetki verilmesi,
9. Dilek ve Temenniler,
10. Kapanış.

Kurumsal Mesajımız

MİSYONUMUZ

Yerel yönetimlere, kentsel ihtiyaçlarının karşılanabilmesi amacıyla uluslararası standartlarda proje üretmek ve geliştirmek, kredi sağlamak, danışmanlık yapmak ve teknik destek vermek yoluyla sürdürülebilir bir şehirleşmeye katkıda bulunmaktır.

VİZYONUMUZ

Modern kentlerin geliştirilmesi sürecine öncülük eden, hizmet kalitesi kanıtlanmış uluslararası bir kalkınma ve yatırım bankası olmaktır.

STRATEJİMİZ

Yatırım bankacılığı anlayışı ve toplam kalite yönetimi yaklaşımıyla hizmet vermektir.

Özet Finansal Bilgiler

	2016	2017	Değişim Tutarı	Değişim Oranı (%)
Toplam Aktifler	21.843.394	24.988.689	3.145.295	14,40
Likit Aktifler ve Bankalar	4.747.877	1.779.939	(2.967.938)	(62,51)
Krediler	16.227.751	22.409.958	6.182.207	38.10
Özkaynaklar	14.116.874	16.012.794	1.895.920	13,43
Ödenmiş Sermaye	11.690.749	13.122.184	1.431.435	12,24
Faiz Gelirleri	1.211.708	1.482.495	270.787	22,35
Faiz Giderleri	565	30.286	29.721	5.260,35
Faiz Dışı Giderler	821.404	885.095	63.691	7,75
Faiz Dışı Gelirler	431.199	418.694	(12.505)	(2,90)
Vergi Öncesi Kar	1.109.566	1.232.887	123.321	11,11
Net Dönem Karı/Zararı	820.938	985.808	164.870	20,08

Toplam Aktifler (Bin TL)

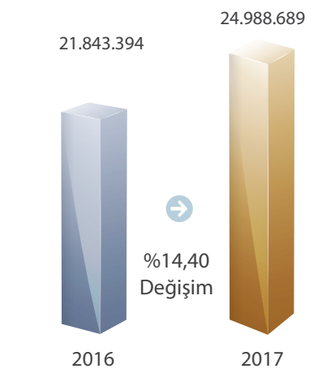

Krediler (Bin TL)

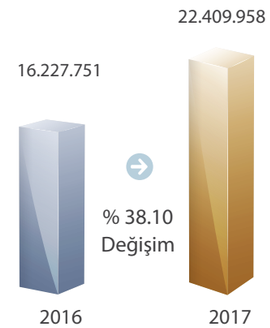

Özkaynaklar (Bin TL)

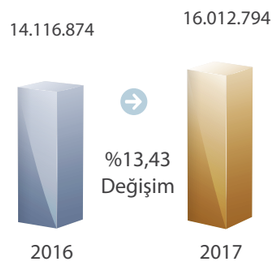

Rasyolar (%)	2016	2017
Krediler/Aktif Toplam	74,29	89,68
Sermaye Yeterlilik Rasyosu	49,62	47,81
Likit Aktifler/Toplam Aktifler	21,74	7,12
Özkaynaklar/Toplam Aktifler	64,63	64,08
Aktif Karlılığı	3,76	3,95
Özkaynak Karlılığı	5,82	6,16

SUNUŞ

Kurumsal Profil

Atatürk döneminde belediyelerin kısa zamanda bayındır hale getirilmesini gerçekleştirmek; mali kaynak ve imkandan yoksun bu idareleri kredi ile desteklemek amacıyla 11 Haziran 1933 tarih ve 2301 sayılı Kanunla "Belediyeler Bankası" 15 Milyon TL sermaye ile kurulmuştur.

Cumhuriyet tarihinin en köklü kuruluşlarından biri olan ve 1933 yılında Belediyeler Bankası olarak kurulan İller Bankası, dünya kalkınma bankacılığı tarihinde özgün bir kurum olarak yerini almıştır.

Kısa zamanda belediyelere sağlanan teknik ve mali destekle başarılı hizmetlerin yapılması karşısında Banka'nın bir devamı olmak üzere 13 Haziran 1945 tarih ve 4759 sayılı "İller Bankası" Kanunu ile hem bankanın adı hem de görev, yetki ve sorumluluğu genişletilerek yeni bir hukuki statü oluşturulmuştur.

8 Şubat 2011 tarihine kadar İller Bankası olarak faaliyetlerini sürdüren Banka, 8 Şubat 2011 tarih ve 27840 sayılı Resmi Gazete'de yayımlanan 6107 sayılı Kanun ile Anonim Şirket statüsüne dönüştürülmüştür.

6107 sayılı İller Bankası AŞ Hakkındaki Kanun'un 3'üncü maddesinde;

İLBANK
TÜRKİYE'NİN YAPICI GÜCÜ

İller Bankası AŞ'nin amacı;

- İl özel idareleri, belediyeler ve bağlı kuruluşları ile münhasıran bunların üye oldukları mahalli idare birliklerinin finansman ihtiyacını karşılamak,
- Bu idarelerin sınırları içinde yaşayan halkın mahalli müşterek hizmetlerine ilişkin projeler geliştirmek,
- Bu idarelere danışmanlık hizmeti vermek ve teknik mahiyetteki kentsel projeler ile alt ve üstyapı işlerinin yapılmasına yardımcı olmak,
- Her türlü kalkınma ve yatırım bankacılığı işlevlerini yerine getirmek

olarak belirlenmiştir.

İller Bankası özetlenen bu amaçları gerçekleştirmek üzere;

Ortaklarına kısa, orta ve uzun vadeli her türlü nakdi ve gayrinakdi kredi açabilir.

Faaliyetleri konusunda araştırma, proje geliştirme ve danışmanlık hizmeti yapabilir veya yaptırabilir, teknik yardım verebilir.

Bankanın öncülüğünde şirket kurabilir ve devredebilir.

Sigorta acenteliği yapabilir.

Gerekli izinleri almak kaydıyla yurtiçinde ve yurtdışında şube ve temsilcilik açabilir.

Yurt içi ve yurt dışı finansman kurumlarıyla işbirliği yapabilir, bunların katıldığı ulusal ve uluslararası kuruluşlara üye olabilir. Yurt içi ve yurt dışı finansman kuruluşları ile para ve sermaye piyasalarından ve her türlü fonlardan kaynak sağlayabilir.

Amacının gerçekleşmesine yardımcı olacak her türlü kalkınma ve yatırım bankacılığı işlemlerini yapar.

Bakanlık tarafından talep edilen özel projeler ve kentsel altyapı projeleri ile yapım işlerini yapar veya yaptırır.

Bankaya kaynak temin etmek üzere, proje kaynağı için herhangi bir borç ve şartlı yükümlülük altına girmemek kaydıyla kâr amaçlı gayrimenkul yatırım projeleri ile uygulamalar yapar veya yaptırır.

Demokrasinin okulu niteliğini taşıyan yerel yönetimler anayasal ve yasal kuruluşlar olup, demokratik ilke ve prensiplerin toplumda yerleştirilip geliştirilmesinde önemli yere ve katkıya sahiptirler.

İller Bankası, dünyada benzer bir örneği bulunmayan özgün bir kurumdur. Özel yapısıyla kalkınma bankacılığı tarihine geçen İller Bankası kuruluşundan günümüze, bir yandan yerel yönetimlerimize mali destek sağlarken diğer yandan da söz konusu desteği yatırıma dönüştürmektedir.

İller Bankası; Merkezde 17 Daire Başkanlığı ve Hukuk Müşavirliği, AR-GE Kurulu, Yönetim Kurulu ve Denetim Komitesi Büro Müdürlükleri, Özel Kalem Müdürlüğü ve Basın ve Halkla İlişkiler Müdürlüğü ile Taşrada 18 Bölge Müdürlüğünde toplam 2439 personel ile yerel yönetimlere karşı görev, yetki ve sorumluluğunu en iyi şekilde yerine getirmenin gayreti içindedir.

Sermaye ve Ortaklık Yapısı

2017 yılında Banka'nın ödenmiş sermayesi %12,24 oranında artarak 13.122.184 Bin TL'ye ulaşmıştır.

6107 sayılı "İller Bankası Anonim Şirketi Hakkında Kanun"un 4'üncü maddesinin 2. fıkrasında; Banka sermayesinin **9.000.000.000 TL*** (Dokuz Milyar TL) olduğu, bu sermayenin Bakanlar Kurulu Kararı ile beş katına kadar artırılabileceği,

Sermaye Kaynaklarının ise;

- 02.07.2008 tarihli ve "5779 sayılı İl Özel İdarelerine ve Belediyelere Genel Bütçe Vergi Gelirlerinden Pay Verilmesi Hakkında Kanun"a göre her ay Maliye Bakanlığı ve İller Bankası tarafından dağıtılacak vergi gelirleri paylarının toplamı üzerinden aylık olarak %2 oranında kesilecek miktarlar,
- Bankanın vergi ve diğer yasal yükümlülükler düşüldükten sonraki yıllık safi kârından %30 oranında ayrılacak pay,
- Diğer mevzuat hükümleri ile banka sermayesine aktarılması uygun görülen paralar ile sermayeye eklenmek üzere yapılacak her türlü yardım ve bağışlardan,

oluşacağı şeklinde düzenlenmiştir.

Bu oluşum nedeniyle Banka sermayesi paylara bölünmemiş olup, kayıtlı sermaye sistemi uygulanmamaktadır.

31 Aralık 2017 tarihi itibarıyla 18 milyar TL sermayenin 13.122.184 Bin TL'si ödenmiştir.

Banka Yönetim Kurulu Başkanı ve Üyelerinin, Denetim Kurulu Üyelerinin, Genel Müdür ve Genel Müdür Yardımcılarının Banka sermayesinde hissedarlığı yoktur.

Banka'nın yıllara göre nominal sermayesi, sermaye tahsilatı, ödenmiş ve ödenmemiş sermaye durumu aşağıdaki tabloda sunulmuştur.

** 15 Mart 2014 tarih ve 28942 sayılı Resmi Gazete'de yayımlanan 2014/6045 sayılı Bakanlar Kurulu kararı ile Banka nominal sermayesi 9 milyar TL'den 18 milyar TL'ye çıkarılmıştır.*

Bankanın Son 10 Yıllık Döneme Ait Sermaye Hareketleri (Bin TL)

Yıllar	Nominal Sermaye	Yıllık Sermaye Tahsilatı	Ödenmiş Sermaye	Ödenmemiş Sermaye
2008	9.000.000	881.269	3.823.565	5.176.435
2009	9.000.000	864.963	4.688.528	4.311.472
2010	9.000.000	1.216.366	5.904.894	3.095.106
2011	9.000.000	1.040.512	6.945.406	2.054.594
2012	9.000.000	789.784	7.735.190	1.264.810
2013	9.000.000	793.125	8.528.315	471.685
2014	18.000.000	874.065	9.402.380	8.597.620
2015	18.000.000	1.081.365	10.483.745	7.516.255
2016	18.000.000	1.207.004	11.690.749	6.309.251
2017	**18.000.000**	**1.431.435**	**13.122.184**	**4.877.816**

Bankanın 2017 Yılı Faaliyetleri

İller Bankası, 5411 sayılı Bankacılık Kanunu'nun 77'nci maddesi kapsamında faaliyet gösteren bir kalkınma ve yatırım bankasıdır.

Bankanın Kuruluş Kanunu'nda görevleri; il özel idareleri, belediyeler ve bağlı kuruluşları ile münhasıran bunların üye oldukları mahalli idare birliklerinin finansman ihtiyacını karşılamak, bu idarelerin sınırları içinde yaşayan halkın mahalli müşterek hizmetlerine ilişkin projeler geliştirmek, bu idarelere danışmanlık hizmeti vermek ve teknik mahiyetteki kentsel projeler ile alt ve üstyapı işlerinin yapılmasına yardımcı olmak ve her türlü kalkınma ve yatırım bankacılığı işlevlerini yerine getirmek şeklinde belirlenmiştir.

Banka, bu görevlerini kendi özkaynakları, genel bütçeden aktarılan fon ve hibeler ile yurtdışı banka ve kuruluşlardan sağladığı finansman kaynakları ile gerçekleştirmektedir.

2017 Yılı Yatırım ve Finansman Programı

İller Bankası, 2017 yılı yatırım ve finansman programı kapsamında Türkiye çapında yerel yönetimlere toplam 9.701.364 Bin TL kaynak aktarmıştır. Banka'nın kaynak geliştirme faaliyetleri için 141 Bin TL kaynak harcaması yapılmıştır. Toplam kaynak kullanımı **9.701.505 Bin TL** olarak gerçekleşmiştir.

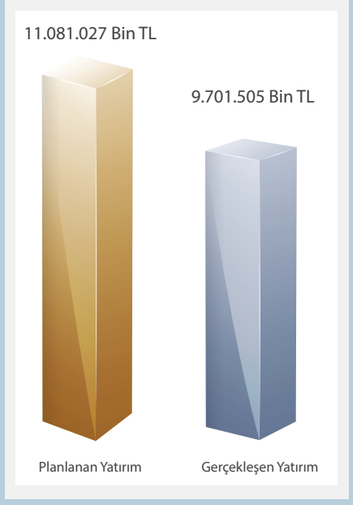

I. Banka kaynaklı kredilerden 8 Milyar 500 Milyon TL

- % 100 Kredi İle Yürütülen İşler,
- Su ve Kanalizasyon Altyapı Projeleri,
- Malzeme Ekipman ve Araç Gereç kredileri,
- Kefalet kredileri,
- Nakit destek kredileri ve nakit krediler,
- Banka kârından ayrılan ödeneklerle yürütülen işler.

II. Hibe kaynaklardan 1.088.226 Bin TL

a. Su ve Kanalizasyon Altyapı Projeleri için 676.000 Bin TL

b. Banka Kârından Ayrılan Ödenek için 394.176 Bin TL,

c. Kentsel Altyapı Denkleştirme Ödeneği 18.050 Bin TL,

III. Dış kredilerden 1.242.801 Bin TL,

IV. Kaynak Geliştirme Faaliyetleri için 250 Milyon TL,

olmak üzere toplam **11.081.027 Bin TL** olarak planlanmıştır.

Belirlenen bu program, 8.765.811 Bin TL Banka özkaynaklarından kredi kullanımı, 440.337 Bin TL Genel Bütçeden aktarılan hibe kaynaklardan kullanımı ile ilgili protokoller kapsamında Bankaya aktarılan fonların kullanımı, 139.486 Bin TL Banka karından hibe kaynak kullanımı, 355.730 Bin TL dış kredi kullanımı ile %87 oranında gerçekleşmiştir.

Bankanın 2017 Yılı Faaliyetleri

Finansmanı Banka Özkaynaklarından Sağlanan %100 Kredi İle Yürütülen İşler

Banka yatırım programının dışında, yerel yönetimlerce talep edilen işlere kredi tahsis edilmek sureti ile ortak idarelerin kanalizasyon, içmesuyu, harita, imar, yenilenebilir enerji, kamulaştırma, raylı ulaşım sistemi, yol yapımı, kavşak düzenlemesi, alt-üst geçit ve kentsel dönüşüm projelerini gerçekleştirmeleri sağlanmaktadır.

Yerel yönetimlerin yapım işlerinden 58 adet içmesuyu, 418 adet diğer altyapı, 17 adet kanalizasyon, 108 adet belediye yapıları ve 2 adet katı atık sektörü olmak üzere toplam 603 adet iş bitirilmiştir.

Sektörü	Yürütülen İş Sayısı	Bitirilen İş Sayısı
İçmesuyu	181	58
Diğer Altyapı	823	418
Kanalizasyon	62	17
Belediye Yapıları	902	108
Katı Atık	8	2
TOPLAM	1976	603

Yerel yönetimlerin proje işlerinden 1 adet harita, 2 adet içmesuyu proje, 2 adet kanalizasyon proje, 12 adet içmesuyu sondaj, 8 adet jeoteknik, 10 adet CBS ve 2 adet üstyapı proje olmak üzere toplam 37 adet iş bitirilmiştir.

Sektörü	Yürütülen İş Sayısı	Bitirilen İş Sayısı
İmar Planı	7	-
Harita	2	1
İçmesuyu Proje	3	2
Kanalizasyon Proje	7	2
İçmesuyu Sondaj	15	12
Jeoteknik	5	8
Yenilenebilir Enerji	17	-
CBS	14	10
Atıksu Arıtma- Deniz Deşarjı-Katı Atık	2	-
Üstyapı Proje	5	2
TOPLAM	77	37

Çorum / İskilip Atıksu Arıtma Tesisi

Bankanın 2017 Yılı Faaliyetleri

2017 Yılı Resmi Yatırım Programı

İller Bankası'nın 2017 yılı yatırım programı 22.586 Bin TL olarak 14 Ocak 2017 tarih ve 29948 Mükerrer Sayılı Resmi Gazete'de yayımlanarak yürürlüğe girmiştir.

Yayımlanan yatırım programı kapsamında;

Kanalizasyon sektörüne **14.500 Bin TL,**

İçmesuyu sektörüne **7.655 Bin TL,**

Şehirleşme (İmar planı) sektörüne **252 Bin TL,**

Belediye hizmetleri sektöründe yer alan Katı Atık Projelerine **179 Bin TL**, ödenek ayrılmıştır.

İller Bankası'nın Yatırım Programında ismen yer alan ancak ödeneği yatırım tavanına dâhil olmayan dış kredili projeler için 1.023.743 Bin TL, kentsel altyapı projeleri için ise 18.050 Bin TL'lik harcama yapılması planlanmıştır.

Yatırım programında 252 Bin TL olarak belirlenen Şehirleşme (İmar Planı) sektöründe 77 Bin TL, 14.500 Bin TL olarak belirlenen Kanalizasyon projelerinde önceki yıllardan devredilen ödenekler dahil 19.918 Bin TL, 179 Bin TL olarak belirlenen Belediye Hizmetleri (Katı Atık) sektöründe Bin TL olmak üzere toplam 19.996 Bin TL harcama yapılmış olup resmi programa göre %88,5 gerçekleşme sağlanmıştır.

2017 yılında Yatırım Programı'nda yerleşme-şehirleşme sektöründe 1 adet, içmesuyu sektöründe 3 adet, kanalizasyon sektöründe 4 adet, belediye hizmetleri sektöründe 1 adet olmak üzere toplam 9 adet proje bitirilmiştir.

2017 Yılı Resmi Programa Göre Yatırımların Gerçekleşme Durumu

SEKTÖRÜ	PROJE SAYISI	PROJE TUTARI		2017 YILI YATIRIMI			2017 YILI GERÇEKLEŞMESİ			
		DIŞ KREDİ	ÖZKAYNAK	DIŞ KREDİ	ÖZKAYNAK	TOPLAM	DIŞ KREDİ	ÖZKAYNAK	TOPLAM	GERÇEKLEŞME %'Sİ
Yerleşme-Şehirleşme	3	-	419	-	252	252	-	77	77	30,4
Enerji	2	100.631	-	2.661	-	2.661	-	-	-	-
İçmesuyu	19	1.568.618	96.854	423.763	7.655	431.418	116.505	-	116.505	27
Kanalizasyon	31	2.247.976	76.952	454.952	14.500	469.452	149.911	19.918	169.829	36,1
Belediye Hizmetleri (Katı Atık)	7	601.892	3.778	144.776	179	144.955	-	1	1	0,01
Ulaştırma (Kentiçi Ulaşım)	5	1.409.427	-	216.398	-	216.398	78.268	-	78.268	36,1
TOPLAM	67	5.928.544	178.003	1.242.550	22.586	1.265.136	344.684	19.996	364.680	28,8

Not: Dış kredi tutarları toplama dahil edilmemiştir. 2017 yılı yatırım programında yer alan Kanalizasyon Projeleri için belirlenen özkaynak tutarının aşımının sebebi önceki yıllardan devreden ödeneklerin kullanımından kaynaklanmaktadır.

Kentsel Altyapı Ödeneği

İl Özel İdarelerine ve Belediyelere Genel Bütçe Vergi Gelirlerinden Pay Verilmesi Hakkındaki 5779 sayılı Kanun'un Geçici 1'inci Maddesi çerçevesinde "Belediyelerin Kentsel Altyapı İhtiyaçları İçin Tahsis Edilen Ödeneğin Kullanımına İlişkin Yönetmelik" kapsamında İller Bankasına aktarılmış olan ödenek ile Banka tarafından yürütülen harita, imar planı, içmesuyu, atıksu, katı atık, deniz deşarjı, proje ve yapım işlerinin finansmanında kullanılmaktadır.

Kentsel Altyapı ödeneğinin 2017 yılı içerisinde sektör bazında kullanımı;

İmar planı işlerinde 87 Bin TL, kanalizasyon ve arıtma tesisi işlerinde 9.369 Bin TL olmak üzere toplam 9.456 Bin TL harcama yapılmıştır.

2017 yılı içerisinde Dış Kaynaklı finans kuruluşlarından sağlanan kredilere ilişkin olarak, Dünya Bankası'ndan sağlanan dış krediden 26.429 Bin TL, Japonya Uluslararası İşbirliği Ajansı (JICA)'ndan sağlanan dış krediden 229.944 Bin TL, İslam Kalkınma Bankasından sağlanan krediden 99.357 Bin TL olmak üzere toplam 355.730 Bin TL dış kaynaklı harcama gerçekleştirilmiştir.

Bankanın 2017 Yılı Faaliyetleri

Etüt ve Proje Çalışmaları

Bankaca yürütülen etüt ve proje çalışmalarında 2017 yılında 307 adet işin proje çalışmaları tamamlanmıştır. Bu işler için 2.914 Bin TL kredi, 8.189 Bin TL hibe ve 346 Bin TL belediye kaynaklı harcama olmak üzere toplam 11.449 Bin TL harcama gerçekleşmiştir.

PROJE SEKTÖRÜ		2017 Yılında Tamamlanan Projeler		İhalesi Yapılan Proje Sayısı	2017 Yılında Devam Eden Projeler	
		Bankadan Harcama Yapılan İşler	Diğer İşler		Bankadan Harcama Yapılan İşler	Diğer İşler
İÇMESUYU PROJE	Şebeke	82	39	93	44	27
	Arıtma	8	7	8	9	12
ATIKSU PROJE	Şebeke	51	50	9	11	52
	Arıtma	31	8	-	48	20
	Deniz Deşarjı/Katı Atık	3	2	-	5	1
ÜSTYAPI PROJE	Üst Yapı	13	1	12	7	8
İÇMESUYU SONDAJ	Sondaj	12	-	9	2	-
TOPLAM		200	107	131	126	120

Finansmanı Genel Bütçeden Aktarılan Hibe Kaynaklardan ve Bankamız Karından Ayrılan Hibe Kaynaktan Sağlanarak Yürütülen İşler

Belediyelerin Altyapısının Desteklenmesi Projesi (BELDES)

BELDES, kaliteli içmesuyu şebekesinin Türkiye çapında geliştirilmesini öngören bir programdır. 1 Mart 2007 tarih ve 2007/6 sayılı ve 22 Haziran 2007 tarih ve 2007/36 sayılı Yüksek Planlama Kurulu Kararları ile başlatılan ve finansmanı Genel Bütçeden hibe fon olarak kullandırılmak üzere Bankamıza aktarılan "Belediyelerin Altyapısının Desteklenmesi (BELDES) Projesi" kapsamında nüfusu 10.000'in altında bulunan ve şebekeli içmesuyu olmayan veya yetersiz olan belediyelere ait içmesuyu tesisleri Banka tarafından projelendirilmekte ve inşaatı yapılmaktadır.

2007 yılında 49 adet belediyenin içmesuyu tesisinin yapımı için toplam 33.500 Bin TL, 30 Nisan 2008 tarih 2008/12 sayılı ve 20 Kasım 2008 tarih 2008/64 sayılı Yüksek Planlama Kurulu Kararları ile 20 adet belediyenin içmesuyu tesisinin yapımı için 2008 yılında 41.150 Bin TL olmak üzere toplam 69 adet belediyenin içmesuyu tesisinin yapımı için Genel Bütçeden İller Bankası'na aktarılmak üzere 74.650 Bin TL ödenek tahsis edilmiştir.

2011 yılında tahsis edilen 55.000 Bin TL ek ödenek ile tahsis edilen ödenek toplamı 129.650 Bin TL olmuştur.

Beldes Projeleri

	Adet
İnşaatı İhale Aşamasında	2
İnşaatına Başlanan	2
İnşaatı Biten	65
TOPLAM	69

BELDES Projesi kapsamında 65 adet proje önceki yıllarda tamamlanmış olup Bu projelere 2017 yılında yapılan harcama tutarı 6.632 Bin TL olup, bugüne kadar yapılan harcama toplamı 127.838 Bin TL olmuştur.

BELDES ödeneği ile proje kapsamındaki mevcut işler yapılacak olup, kalan BELDES işleri YPK kararı çerçevesinde SUKAP kapsamında değerlendirilecektir.

Bankanın 2017 Yılı Faaliyetleri

Su ve Kanalizasyon Altyapı Projesi (SUKAP)

Yüksek Planlama Kurulu Kararı ile nüfusu 25.000 ve altında olan belediyelere Genel Bütçe'den ayrılan ödenekten proje tutarının %50'si oranında hibe destek sağlanmakta, kalan %50'si için ise İller Bankası tarafından belediyesine uzun vadeli kredi açılmaktadır. Nüfusu 25.000'den fazla olan ve YPK kararı ekinde yer alan belediyelere ise 5393 sayılı Belediye Kanunundaki borç stoku limitine uyma şartı aranmaksızın Bankamızca kredi tahsisi yapılmaktadır. Ayrıca projesi hazır olmayan belediyelerin projeleri İller Bankası tarafından öncelikle projelendirilmektedir.

Bu çalışmaların sonucunda 2011/11 sayılı YPK Kararı ekinde, 2012/7 sayılı YPK Kararı ekinde, 2013/4 sayılı YPK Kararı ekinde ve 2014/18 sayılı YPK Kararı ekinde "Proje kapsamına alınan Belediyeler" Listesi oluşmuştur. Merkezi Yönetim Bütçe Kanunu ile belediyelerin su ve kanalizasyon altyapı projelerini (SUKAP) gerçekleştirmek üzere Bankamıza 2011 yılı için 400 Milyon TL, 2012 yılı için 500 Milyon TL, 2013 yılı için 525.500 Bin TL, 2014 yılı için 557.030 Bin TL, 2015 yılı için 590.542 Bin TL, 2016 yılı için 630.602 Bin TL olmak üzere toplam 3.203.674 Bin TL ödenek tahsis edilmiştir.

SUKAP kapsamında yürütülen işler için 2017 yılı içerisinde 543.057 Bin TL krediden, 353.087 Bin TL hibeden olmak üzere toplam 896.144 Bin TL harcama yapılmıştır. SUKAP kapsamında 1.244 adet içmesuyu ve kanalizasyon yatırımı için 3.181.278 Bin TL hibe, 5.066.203 Bin TL kredi olmak üzere toplam 8.247.481 Bin TL kaynak tahsis edilmiştir.

Yarbaşı-Ellek- Atalan Grup Knl. İnşaatı

Bu kapsamda; 31.12.2017 tarihi itibarıyla 1.244 adet işin;

- 803'ü tamamlanmış,
- 313 adet işin inşaatı devam etmekte,
- 61 iş sözleşme aşamasında,
- 67 iş ihale aşamasındadır.

Su ve Kanalizasyon Altyapı Projesi (Sukap) İle Finansman Tahsis Edilen (2011-2017) İşlerin Sektörel Dağılımı

	İçmesuyu	Atıksu	Toplam
Yürütülen İş Sayısı	**462**	**782**	**1244**
Bitirilen İş sayısı	279	524	803
İnşaatı Devam Eden İş Sayısı	138	175	313
Sözleşme Aşamasındaki İş Sayısı	24	37	61
İhale Aşamasındaki İş sayısı	21	46	67
Toplam Tahsis Tutarı	**2.619.829**	**5.627.652**	**8.247.481**
Tahsis Edilen Kredi Tutarı	1.664.891	3.401.312	5.066.203
Tahsis Edilen Hibe Tutarı	954.938	2.226.340	3.181.278
2017 Yılı Yapılan Toplam Harcama Tutarı	**358.629**	**712.437**	**1.071.066**
2017 Yılı Krediden Yapılan Harcama Tutarı	243.065	474.914	717.979
2017 Yılı Hibeden Yapılan Harcama Tutarı	115.564	237.523	353.087

Bankanın 2017 Yılı Faaliyetleri

Banka Kârından Ayrılan Ödenek İle Yürütülen İşler

6107 sayılı İller Bankası AŞ Kanunu'nun 13'üncü maddesinin 3'üncü fıkrası gereğince Banka yıllık safi kârının %51'i il özel idareleri tarafından yerine getirilen, köylerin teknik ve sosyal altyapı hizmetlerinin finansmanı; nüfusu 200.000'in altında olan belediyelerin harita, imar planı, içmesuyu, atıksu, katı atık, kent bilgi sistemi ve benzeri kentsel altyapı projelerinin finansmanı ile nüfusu 25.000'in altında olan belediyelerin anılan projelerinin ayrıca yapımının finansmanında hibe olarak kullandırılmaktadır.

Belediyelere ait harita, imar planı, içmesuyu, atıksu, arıtma tesisi, deniz deşarjı, katı atık düzenli depolama, jeotermal enerji tesisi, kent bilgi sistemi, etüt ve proje işlerinin finansmanı %50 oranında Banka kârından ayrılan ödenekten hibe katkı sağlanarak, kalan %50'i Bankaca belediyesine kredi açılmak sureti ile yapılmaktadır.

2016 yılı Banka karından yukarıda belirtilen işlerin finansmanı için %15 gelir vergisi stopajı dahil 380.540 Bin TL ödenek ayrılmıştır. "İller Bankası Yıllık Kârından Ayrılan Ödeneğin Köyler ve Belediyelerin Altyapı Proje ve Yapım İşlerinde Kullandırılmasına İlişkin Yönetmelik" gereği bu miktarın 330.274 Bin TL'si belediyelere, 50.266 Bin TL'si köylere tasnif edilmiştir.

İller Bankası kârından belediyelere kullandırılmak üzere ayrılan ödenekten, 2017 yılında belediyelerin çok sayıdaki harita, imar planı, içmesuyu, atıksu proje taleplerinin karşılanması ve yapım işleri için kullandırılmıştır.

2017 yılında yıllık Banka kârından ayrılan ödenekler ile yapım işlerinde içmesuyu sektöründe 1, belediye yapıları sektöründe 56 olmak üzere toplam 57 iş bitirilmiştir. Proje işlerinde harita sektöründe 55, imar planı sektöründe 45, jeoteknik sektöründe 87, içmesuyu proje sektöründe 76, kanalizasyon proje sektöründe 49, içmesuyu arıtma sektöründe 7, atıksu arıtma, deniz deşarjı, katı atık sektöründe 34 iş olmak üzere toplam 353 iş bitirilmiştir. Toplamda 410 iş bitirilmiştir. "İller Bankası Yıllık Kârından Ayrılan Ödeneğin Köyler ve Belediyelerin Altyapı Proje ve Yapım İşlerinde Kullandırılmasına İlişkin Yönetmelik" kapsamında belediyelere hibe kaynaktan önceki yıllardan devreden tutar ile birlikte 2017 yılı içerisinde yapım ve proje işleri ile belediyelerin su ihtiyacına yönelik satın alınan malzeme alımlarıyla birlikte toplam 69.539 Bin TL ödeme yapılmış ve yapım işlerinde içmesuyu sektöründe 249 Bin TL, proje işlerinde harita sektöründe 1.540 Bin TL, imar planı sektöründe 1.759 Bin TL, jeoteknik sektöründe 1.741 Bin TL, içmesuyu proje sektöründe 1.424 Bin TL, kanalizasyon proje sektöründe 86 Bin TL, içmesuyu arıtma sektöründe 389 Bin TL, atıksu arıtma, deniz deşarjı, katı atık sektöründe 11 Bin TL olmak üzere toplam 7.199 Bin TL kredi kullandırılmıştır.

Samsun/Canik Çelik Camii İnşaatı

Bankanın 2017 Yılı Faaliyetleri

T.C. Çevre ve Şehircilik Bakanlığı ile Yapılan Protokoller kapsamında Yürütülen İşler

ÇEVDES Projesi (Altyapı Projelerini Destekleme Projesi)

T.C. Çevre ve Şehircilik Bakanlığı ile İller Bankası A.Ş. arasında 8 Ağustos 2014 tarihinde imzalanan "Altyapı Projelerini Destekleme Protokolü" çerçevesinde nüfusu 200.000'in altında olan belediyelerin; Altyapı projelerinden içmesuyu, atıksu, derin deniz deşarjı, katı atık, yağmur suyu tesisleriyle ilgili her türlü proje ve/veya fizibilite çalışmalarının yapılmasını kapsamaktadır.

Protokol kapsamında yürütülen altyapı projelerinin finansmanı (her türlü iş artışları da dahil); %50'si Bakanlığın döner sermaye gelirlerinden, diğer %50'si de Bankanın yıllık safi kârından tahsisedilmiş hibe fonlarından karşılanmakta. Protokol kapsamında yapılan içmesuyu, atıksu, derin deniz deşarjı, katı atık, yağmur suyu tesisleri proje ve/veya fizibilite işleriyle ilgili etüt çalışmaları, ihalesi ve ihale sonrası her türlü iş ve işlemler, proje denetim ve proje onama işlemleri Bankamız tarafından yapılmaktadır.

Bu kapsamda bugüne kadar 368 adet iş için Bakanlıktan 28.475 Bin TL ve İller Bankasından 28.475 Bin TL olmak üzere toplam 56.950 Bin TL harcama yapılmış olup, bu işlerden 239 adedi tamamlanmış, 52 adedinde proje hazırlanma işlemlerine başlanmış, 77 adedi ihale aşamasındadır. Ayrıca 31 adet işe ait projeler finansman temini aşamasındadır.

Karabük/Merkez Kanyon Park

Yerel Yönetimlerin Kentsel Düzenlemelerini Destekleme Protokolü (KENT-DES)

T.C. Çevre ve Şehircilik Bakanlığı ile İller Bankası A.Ş. arasında özellikle Doğu ve Güneydoğu Anadolu'da yer alan Belediyelerin maddi imkansızlıkları nedeniyle sunamadığı, kentsel yaşamı olumlu yönde etkileyecek çevre ve altyapı düzenleme işlerine ilişkin Yerel Yönetimlerin Kentsel Düzenlemelerini Destekleme Protokolü 21.10.2016 tarihinde imzalanmış olup, protokol doğrultusunda toplam 59 adet Belediye belirlenmiş olup protokol kapsamında toplam finansman bedeli 95.950 Bin TL'dir.

KENT-DES kapsamında yer alan 59 adet Belediyeye ait; 100 adet işin ihalesi yapılmış olup, yapılan ihalelerin 68 adedi yol yapım işine, 32 adedi ise park yapım işine aittir. 100 adet yol/park yapım işine ait toplam sözleşme bedeli 113.677 Bin olup, bu işlere ait toplam 70.849 Bin TL hakediş düzenlenmiştir.

Söz konusu protokol kapsamında düzenlenen tüm hakediş ödemeleri yapılmış olup, ödenen 70.849 Bin TL'nin 30.486 Bin TL'si T.C. Çevre ve Şehircilik Bakanlığı, 40.363 Bin TL'si ise İller Bankası A.Ş. tarafından finanse edilmiştir.

Ankara/Mamak

Havzaları Destekleme Protokolü

(Büyük Menderes - Küçük Menderes - Seyhan - Ceyhan - Doğu Akdeniz - Batı Akdeniz - Kuzey Ege Havzalarında yer alan Yerel Yönetimlerin Atıksu Altyapı Tesisleri İnşaatlarını Destekleme Protokolü)

T.C. Çevre ve Şehircilik Bakanlığı ile İller Bankası A.Ş. arasında arasında imzalanan protokol ile 7 Havza sınırları içerisinde yer alan yerel yönetimlerin yaptırılacak atıksu altyapı tesislerinin, kısa sürede tamamlanarak sürdürülebilir bir çevre için havza alanlarını besleyen yüzey ve dolaylı olarak yer altı sularının ve havzalardaki canlı hayatının korunması amaçlanmıştır.

İller Bankası A.Ş. protokol kapsamında yapılacak işlere yönelik faiz desteği için Banka karından 25 Milyon TL kaynak ayırmış olup, T.C. Çevre ve Şehircilik Bakanlığı tarafından da 25 Milyon TL destek verilecektir.

Ordu Rusuma Parkı

Bankanın 2017 Yılı Faaliyetleri

6306 Sayılı Afet Riski Altındaki Alanların Dönüştürülmesi Hakkında Kanun Kapsamında Zarar Görmüş Olan Ve İhtiyaç Duyulan Altyapı Tesislerinin Yapılmasina İlişkin Protokol

6306 sayılı Afet Riski Altındaki Alanların dönüştürülmesi hakkında kanun hükümleri çerçevesinde riskli alan ilan edilen bölgelerde, ihtiyaca göre yapılacak altyapı tesislerinin kısa sürede tamamlanmasına ilişkin T.C. Çevre ve Şehircilik Bakanlığı ve İller Bankası A.Ş. arasında protokol imzalanmıştır.

Protokol kapsamında; Finansmanı T.C. Çevre ve Şehircilik Bakanlığınca temin edilecek olan Sur (Diyarbakır), Şırnak (Merkez), Silopi (Şırnak), İdil (Şırnak), Cizre (Şırnak), Nusaybin (Mardin), Yüksekova (Hakkari) altyapı tesislerinin projesi ve akabinde inşaatları yapılarak hizmete alınacaktır.

İstanbul Uluslararası Finans Merkezi (İUFM) Ortak Altyapıların Yaptırılması Faaliyetlerine İlişkin Protokol

İstanbul Uluslararası Finans Merkezi (İUFM) ortak altyapıların yaptırılması için T.C. Çevre ve Şehircilik Bakanlığı, İller Bankası A.Ş. ve Emlak Konut GYO A.Ş. arasında protokol imzalanmıştır.

Protokol kapsamında, Emlak Konut GYO A.Ş. tarafından projelendirilen ortak altyapı tesislerinin inşaatı, İller Bankası A.Ş. tarafından ihale edilmiş olup, ortak altyapı kapsamında; İçmesuyu, Kanalizasyon, Yağmursuyu, Otopark, Ada içi yollar, Çevre Düzenlemesi, Camii, Köprülü kavşak, İlköğretim okulu inşaatı bulunmaktadır. İstanbul Uluslararası Finans Merkezi için 2017 yılı içerisinde 26.350 Bin TL harcama yapılmıştır.

İstanbul/Esenyurt

İstanbul Bölge Müdürlüğü

İstanbul Uluslararası Finans Merkezi (İUFM) ortak altyapı inşaatı

Bankanın 2017 Yılı Faaliyetleri

Kaynak Geliştirme Faaliyetleri ve Kentsel Dönüşüm Projeleri

6107 sayılı İller Bankası A.Ş. Kanunu gereğince Banka faaliyetleri arasına "Bankaya kaynak temin etmek üzere, proje kaynağı için herhangi bir borç ve şartlı yükümlülük altına girmemek kaydıyla kâr amaçlı gayrimenkul yatırım projeleri ile uygulamalar yapmak veya yaptırmak" hükmü eklenmiştir.

Bu kapsamda, kaynak geliştirme faaliyetleri ile, Bankamızın faaliyet alanında "altyapı yatırımlarının" yanında "üst yapı" yatırımlarında da İLBANK markasını güçlendirmek için marka projeler üretmek ve böylelikle ortaklarımıza daha güçlü hizmet etmek hedeflenmiştir. Bu amaçla Banka kendi arsaları üzerinde ve ortakları olan belediyeler ve il özel idareleri, diğer kamu ve özel kuruluşlar ile şahıslara ait arsalar üzerinde ortaklaşa kâr amaçlı gayrimenkul projeleri geliştirmektedir.

Bu çerçevede, ilgili mevzuatlara uygun olarak "arsa karşılığı gelir paylaşımı yöntemiyle" değerlendirilebilecek niteliğe sahip olup İller Bankası'nın da uygun göreceği Belediye gayrimenkullerinin;

- Bankamızca satın alınması
- Bunlar üzerinde arsa karşılığı gelir paylaşımı yöntemi kullanılarak Belediyelerle ortak uygulama yapılması

seçenekleriyle Belediyelerin İller Bankası'na olan kredi borçlarının mahsup edilmesi mümkün olabilmektedir.

Ayrıca İller Bankası, Afet Riski Altındaki Alanların Dönüştürülmesi Hakkında Kanun kapsamında gerçekleştirilen Kentsel Dönüşüm Projeleriyle ve Marka Şehirler Oluşturma Projesi'nde de aktif bir rol üstlenmiştir. İller Bankası bu kapsamda hem projeler gerçekleştirmekte hem de gerçekleştirdiği gayrimenkul projelerinden elde edilen kârın yarısını kentsel dönüşüm projelerinde kullanılmak üzere Bakanlık Kentsel Dönüşüm Özel Hesabı'na aktarmaktadır.

İller Bankası kaynak geliştirme faaliyetleri kapsamında aşağıdaki faaliyetler yürütülmektedir;

• Arsa Satışı Karşılığı Gelir Paylaşımı İhaleleri: İller Bankası mülkiyetinde ya da tasarrufunda bulunan taşınmazlarda, İller Bankası Satış, Kiraya Verme ve Arsa Satışı Karşılığı Gelir Paylaşımı İhale Yönetmeliği kapsamında arsa satışı karşılığı gelir paylaşımı ihalelerine ilişkin sözleşme ve şartnameleri hazırlamakta, ihaleleri gerçekleştirmekte ve sözleşmeyi yürütmektedir.

• Belediyeler, Kamu ve Özel Kuruluşlar ile Şahıslarla Yürütülen Projeler: İller Bankası, Belediyeler, kamu kuruluşları ile gerçek/tüzel kişilerin mülkiyetinde bulunan taşınmazlar üzerinde ortak gayrimenkul projesi geliştirilmesine yönelik çalışmalar yürütmek amacıyla protokoller yapmaktadır. Planlama çalışmalarını müteakip söz konusu taşınmazlar arsa satışı karşılığı gelir paylaşımı yoluyla ihale edilerek, elde edilen hasılatın proje paydaşları ile paylaşımı sağlanmaktadır.

• Gayrimenkul Satışı: İller Bankası, kaynak sağlamaya yönelik olarak, ilgili mevzuatlar çerçevesinde, gayrimenkul alım, satım, trampa, kiralama ve kiraya verme faaliyetlerini yürütmektedir.

• Kentsel Dönüşüm Projeleri: İller Bankası, 6306 sayılı Afet Riski Altındaki Alanların Dönüştürülmesi Hakkındaki Kanun kapsamında ilan edilen uygulama alanlarında ya da 5393 sayılı Belediye Kanununun 73. Maddesi kapsamında kentsel dönüşüm ve gelişim alanı ilan edilen alanlarda,

Kuzu Toplu Konut-Kumru Ankara Projesi

Bankanın 2017 Yılı Faaliyetleri

T.C. Çevre ve Şehircilik Bakanlığı ve / veya Belediyeler ve / veya yetkili kurum / kuruluşlarla işbirliği ile yapılan protokoller kapsamında, kentsel dönüşüm projeleri gerçekleştirmekte ve İller Bankası Satış, Kiraya Verme ve Arsa Satışı Karşılığı Gelir Paylaşımı İhale Yönetmeliği kapsamında uygulamalar yapmaktadır.

2017 yılı içerisinde kaynak geliştirme faaliyetleri için 250 Milyon TL kaynak kullandırılması planlanmış olup, 141 Bin TL'lik harcama gerçekleştirilmiştir. Programa göre %0,05 oranında gerçekleşme sağlanmıştır.

Terörden zarar gören belediyelerin kentsel dönüşüm projeleri ile diğer kentsel dönüşüm projeleri kapsamında 197.943 Bin TL harcama yapılmıştır.

İller Bankası, mülkiyetinde bulunan ve teknik danışmanlık hizmeti karşılığında bedelsiz olarak elde ettiği gayrimenkuller üzerinde Bankanın uygun bulacağı projelerde ve Bankanın uygun göreceği oran ve satış işlemleri dahilinde doğrudan satış, gelir paylaşımı ve kat karşılığı yöntemleriyle gayrimenkul yatırım işlemlerini yürütmektedir. Bu kapsamdaki satış işlemlerinden 2017 yılı içerisinde 241.321 Bin TL gelir elde edilmiştir.

T.C. Çevre ve Şehircilik Bakanlığıyla beraber yürütülen Kentsel dönüşüm projeleri kapsamında Bakanlık tarafından Bankaya 2013 yılı içerisinde Ağrı Patnos Kentsel Dönüşüm Projesi için 10 Milyon TL kaynak aktarılmıştır. İlgili Kanun hükmü gereğince aktarılan kaynakların İller Bankası gelirleri ile ilişkilendirilmeksizin Bankalarda değerlendirilmesiyle Ağrı Patnos Kentsel Dönüşüm Projesi için 315 Bin TL faiz geliri elde edilmiş olup, Ağrı Patnos Kentsel Dönüşüm Projesi kapsamında 5.337 Bin TL harcama yapılmıştır.

Erzurum/Yakutiye Kentsel Dönüşüm projesi için İller Bankası'na T.C. Çevre ve Şehircilik Bakanlığı tarafından hakediş bazlı kaynak aktarılmakta olup 2017 yılında proje kapsamında 1.436 Bin TL harcama yapılmıştır. İlgili arsa İller Bankası'nca Belediye borçlarına sayılarak satın alınmış ancak daha sonra Erzurum Belediyesi ile yapılan protokolün feshine karar verilerek 2017 yılında Belediyesine bir kısmı nakit ve kalan kısmı kredi karşılığı iade edilmiştir.

Mesa Koza 66 Projesi

Silopi (Şırnak) Karşıkaya Mahallesi Rezerv Yapı Alanında Uygulanacak Olan Kentsel Dönüşüm Projelerinin Hazırlanması İşi;

Şırnak İli, Silopi İlçesi, Karşıyaka Mahallesi Künzür Mevkii'nde yer alan ve mülkiyeti İller Bankası'na ait olup, 2017 yılında T.C. Çevre ve Şehircilik Bakanlığına tahsis edilmek üzere hazineye devredilen 302 ada 4, 5, 21 ve 25 no'lu parsellerin yer aldığı yaklaşık 28,1 hektarlık alanda uygulanacak olan kentsel dönüşüm projelerinin hazırlanması işi kapsamında;

Yönetim Kurulu Kararı ile Banka, 1 Kasım 2016 tarihinde sözleşmesi imzalanmıştır. Alanda 516 konut yer almakta olup konutlar 3 tipten oluşmaktadır. 54 blok tip1, 39 blok tip 2, 42 blok tip 3 olarak tasarlanmıştır. Tip 1 konut bloğunda 2 adet, tip 2 konut bloğunda 4 adet, tip 3 konut bloğunda 6 adet konut yer almaktadır. T.C. Çevre Şehircilik Bakanlığı'nın 2 Aralık 2016 tarih ve 46427 sayılı talimatları doğrultusunda sözleşmenin 12'nci maddesine istinaden bu rezerv alanlarına ait uygulama projeleri (mimari, statik, mekanik, elektrik projeleri ile animasyon-render) 14 Aralık 2016 tarihinde onaylanmıştır.

İzmir (Karabağlar) İlan Edilen Riskli Alanda Yürütülecek Uygulamalar

İzmir (Karabağlar) İlan Edilen Riskli Alanda Yürütülecek Uygulamalara İlişkin yaklaşık 101 hektarlık alanda; T.C. Çevre ve Şehircilik Bakanlığı ile İller Bankası A.Ş. arasında 16 Aralık 2016 tarihinde protokol imzalanmıştır. 6 Aralık 2017 tarihinde işin sözleşmesi imzalanmıştır. Söz konusu iş kapsamında; 11334/1 parselde 6 blok, 11336/1 parselde 4 blok, 11339/1 parselde 10 blok olmak üzere toplam 20 konut bloğu, 11334/1 parselde 10 işyeri ve 11336/1 parselde 15 işyeri olmak üzerek toplam 25 işyeri, sosyal tesisler, kapalı otoparklar, süs ve yüzme havuzları bulunmaktadır. Avan projeler 5 Haziran 2017 tarihinde şartlı olarak onaylanmıştır. 3 Ağustos 2017 tarihinde İller Bankası'na teslim edilmiş olan Uygulama projeleri ilgili Başkanlıkca onaylanmıştır:

Ayrıca; "Kat İrtifakının Kurulumu ve Bağımsız Bölümlere ait Tapuların Çıkması İşlemleri için İzmir Karabağlar Tapu Müdürlüğü'ne" verilmek üzere çoğaltma projeler teslim edilmiş ve onaylanarak dağıtımı yapılmıştır.

Bankanın 2017 Yılı Faaliyetleri

İller Bankası Özkaynaklarından Karşılanan Kredilerin Profili

Yerel Yönetimlerin Yatırım Programında Belediyeler ve İl Özel İdarelerince Yürütülen İşler

Yerel yönetimlerin kamu hizmetleri ile ilgili olarak Kalkınma Bakanlığı'nca (Devlet Planlama Teşkilatınca) İller Bankası programına alınan çeşitli proje ve tesisler için 5-10 yıl vadeli olarak açılan krediler ile 2005 yılından itibaren Bankanın ve yerel yönetimlerin yatırım programlarında yer alan, Banka ya da yerel yönetimlerce yapılan ya da ihale yoluyla yaptırılan;

- kanalizasyon,
- içmesuyu,
- raylı ulaşım sistemi,
- yol yapımı,
- kavşak düzenlemesi,
- alt-üst geçit,
- yenilenebilir enerji,
- kent bilgi sistemi,
- kentsel dönüşüm vb.

projelerini ve yapım işlerinin gerçekleştirmeleri sağlanmaktadır. 2017 yılında yerel yönetimlerin kendi programlarında yer alan projeleri ile Nakit Destek kredi talepleri ve Malzeme, Ekipman ve Araç-Gereç Kredileri için 7.929.814 Bin TL kredi kullandırılmıştır.

Yerel yönetimlerin yatırım programında yer alan yapım işlerinden 58 adet içmesuyu, 418 adet diğer altyapı, 17 adet kanalizasyon, 108 adet belediye yapıları ve 2 adet katı atık sektörü olmak üzere toplam 603 adet iş ile proje işlerinden 1 adet harita, 2 adet içmesuyu proje, 2 adet kanalizasyon proje, 12 adet İçmesuyu sondaj, 8 adet jeoteknik, 10 adet CBS, 2 adet üstyapı proje olmak üzere toplam 37 adet proje işi olmak üzere toplamda 640 adet iş bitirilmiştir.

Ankara/Mamak Seyir Kulesi

Nakit Destek Kredileri

İller Bankası, Yerel Yönetimlerin yatırımlarına yönelik krediler dışında; 2010 yılından itibaren Yerel Yönetimlerin emekliye ayrılacak personeli için ödeyecekleri ihbar ve kıdem tazminatı ödemeleri, 2011 yılında kadro fazla personel alacakları ve diğer kurum borçlarına yönelik ödemeleri, 2012 yılında Yerel Yönetimlerin nakit ödemeleri ve 2015 yılından itibaren de belediyelerin acil cari ödemeleri için nakit destek kredisi kullandırmaya başlamış bu uygulamaya 2017 yılında da devam edilmiştir.

2017 yılında; 22.940 bin TL ihbar ve kıdem tazminatı, 17.658 bin TL nakit, 55.596 bin TL cari ödemeler olmak üzere toplam 96.194 bin TL. lik nakit destek kredisi kullandırmıştır.

Malzeme, Ekipman, Araç-Gereç ve Kamulaştırma Kredileri

Yerel yönetimlerin kentsel hizmetlerinin yerine getirilmesinde ihtiyaç duyduğu her türlü malzeme, ekipman, araç ve gereç ihtiyaçlarının karşılanması için 2017 yılında İller Bankası tarafından 866.073 Bin TL ve Kamulaştırmalar için 261.156 Bin TL olmak üzere toplam 1.127.229 Bin TL kredi kullandırılmıştır.

Kütahya Belediyesi Kanal Temizleme Aracı

Bankanın 2017 Yılı Faaliyetleri

Kısa Vadeli Krediler

5779 sayılı " İl Özel İdarelerine ve Belediyelere Genel Bütçe Vergi Gelirlerinden Pay Verilmesi Hakkında Kanun çerçevesinde İller Bankası'nca dağıtılan paylar karşılığında yerel yönetimlere kefaletimiz dolayısıyla verilen kısa vadeli ihtisas kredileri ile belediyelerin kendi yatırım programlarında bulunan işler için açılan kredilerdir.

İller Bankası, 2007 yılından itibaren istisnai haller dışında kısa vadeli kredi kullandırmamaktadır. Ancak, yerel yönetimlerin İller Bankası dışındaki finans kuruluşlarından kullanacakları krediler için İller Bankası tarafından düzenlenen teminat mektuplarının kefaletimiz gereği borçlu yerel yönetim tarafından ödenmeyen taksit tutarları muhatap kurumun talebi üzerine İller Bankası tarafından ödenmekte, yapılan bu ödemeler kısa vadeli kredi olarak yerel yönetimlerin hesaplarına yansıtılmaktadır.

Ayrıca, düzenlenen teminat mektubu bakiyeleri üzerinden her üç ayda bir komisyon tahakkuk ettirilmekte ve tahakkuk ettirilen bu tutarlar kısa vadeli kredi olarak yerel yönetimlerin hesaplarına yansıtılmaktadır.

Edirne/İpsala, Kapalı Pazayeri

Yerel Yönetimlere Verilen Teminat Mektuplari (Bin TL)

Yıl	Adet	Mektup Tutarı
2008	355	701.275
2009	465	1.428.342
2010	515	314.670
2011	501	154.820
2012	451	421.363
2013	281	327.786
2014	199	296.441
2015	142	210.502
2016	170	199.944
2017	140	269.429

Orta ve Uzun Vadeli İhtisas Kredileri

Yerel yönetimlerin kamu hizmetleri ile ilgili olarak Kalkınma Bakanlığı'nca (Devlet Planlama Teşkilatınca) İller Bankası programına alınan çeşitli proje ve tesisler için 5-10 yıl vadeli olarak açılan krediler ile 2005 yılından itibaren Bankanın ve yerel yönetimlerin yatırım programlarında yer alan, Banka ya da yerel yönetimlerce yapılan ya da ihale yoluyla yaptırılan; kanalizasyon, içmesuyu, raylı ulaşım sistemi, yol yapımı, kavşak düzenlemesi, alt-üst geçit, kent bilgi sistemi, kentsel dönüşüm vb. projelerini gerçekleştirmeleri sağlanmaktadır.

Bursa-Buski İçmesuyu Dolum Tesisi

Yerel Yönetimlere Verilen Yabanci Para Teminat Mektuplar

Yıl	Adet	Mektup Tutarı
2008	1	3.102.000 Avro
2009	1	75.000 ABD Doları
2010	1	35.000 ABD Doları
2011	25	2.635.790 ABD Doları
2012	4	66.000 ABD Doları
2013	-	-
2014	-	-
2015	-	-
2016	-	-
2017	-	-

Gayrinakdi Krediler

5779 sayılı "İl Özel İdarelerine ve Belediyelere Genel Bütçe Vergi Gelirlerinden Pay Verilmesi Hakkında Kanun" gereğince yerel yönetimlere İller Bankasınca dağıtılan paylarından İller Bankası'na ve diğer kurumlara olan borç taksitleri düşüldükten sonra hesaplanan tahmini pay üzerinden teminat mektubu düzenlenerek gayrinakdi kredi kullandırılmaktadır.

2017 yılı içerisinde yerel yönetimlere toplam 269.429 Bin TL tutarında 140 adet teminat mektubu düzenlenmiştir. Önceki yıllarda düzenlenen Türk parası teminat mektuplarından 26.694 Bin TL tutarında teminat mektubu 2017 yılı içerisinde iade edilmiştir. İller Bankası Yönetim Kurulu'nun 15.04.2015 tarih 10/271 sayılı kararı ile teminat mektuplarına uygulanan komisyon oranı % 2 olarak belirlenmiş, 2017 yılı içerisinde toplam 9.557 Bin TL komisyon geliri elde edilmiştir.

Bankanın 2017 Yılı Faaliyetleri

Uluslararası Finans Kurumları İle Yürütülen Çalışmalar

İller Bankası, "modern kentlerin geliştirilmesi sürecine öncülük eden, hizmet kalitesi kanıtlanmış uluslararası bir yatırım bankası olma" vizyonuna paralel olarak, sektöründe faaliyet gösteren uluslararası finans kuruluşlarıyla mevcut çalışma ve temaslarının arttırılması öncelikli stratejik hedefleri arasında yer almaktadır.

İller Bankası'nın yurtdışına açılımının sağlanması bir diğer önceliğimizdir. Bu kapsamda, İller Bankası'nın sahip olduğu bilgi birikimi ve verdiği hizmetlerin önümüzdeki dönemde ülkemizin ikili işbirliği yapmaya önem verdiği ülkelerdeki projelerin gerçekleştirilmesine katkıda bulunmasına yönelik gerekli alt yapının oluşturulması hedeflenmektedir.

İller Bankası 2017 yılında Dünya Bankası, Japonya Uluslararası İşbirliği Ajansı, Avrupa Yatırım Bankası ve Islam Kalkınma Bankası gibi uluslararası kurumlar ile geliştirdiği işbirlikleri kapsamında sağladığı uzun vadeli dış kaynakları yerel yönetimlerin yatırım ihtiyaçlarına yönlendirmeye devam etmiştir.

Dünya Bankas Kredisi-Belediye Hizmetleri Projesi (I)

Ülkemizin çevre altyapısının iyileştirilmesine dış finansman katkısının da sağlanması amacına yönelik olarak Başbakanlık Hazine Müsteşarlığı ve Kalkınma Bakanlığı ile birlikte 2003 yılında Dünya Bankası kredisinin kullanılması amacıyla Belediye Hizmetleri Projesi'nin oluşturulması çalışmaları başlatılmıştır.

Bu proje ile;

- Su, atıksu ve katı atık sektörün de ihtiyaç duyulan yatırımların gerçekleştirilmesi,
- Sürdürülebilir bir finansman mekanizmasının oluşturulması,
- İller Bankası'nın kurumsal olarak güçlendirilmesi, hedeflenmektedir.

Su, atıksu ve katı atık projele rinin yapımı Için kullandırılacak 212.900 Bin Avro tutarındaki Kredi için İller Bankası A.Ş. ile Dünya Bankası arasında 8 Şubat 2006 tarihinde Kredi Anlaşması, T.C. Başbakan lık Hazine Müsteşarlığı ile Dünya Bankası arasında ise Garanti Anlaşması imzalanmıştır.

Proje kapsamında; Muğla (Merkez), Ödemiş (İzmir), Bergama (İzmir), Denizli (Merkez), Polatlı (Ankara), Gelibolu (Çanakkale), Kütahya (Merkez), Ilıca (Manavgat-Antalya), Elbistan (Kahramanmaraş) Belediyeleri, MESKİ (Mersin) ve ASAT (Antalya) İdareleri ile 212.095.551 Avro tutarında Alt-Kredi Anlaşması imzalanmış ve kredinin kullandırılmasına başlanmıştır.

Kredi tutarının %98,40'ı (206.238.705,47 Avro) kullanılmıştır. Kredi 31 Aralık 2012 tarihi itibari ile kapanmıştır. Ancak kapanış tarihine kadar yapılan işlere, teslimlere ve hizmetlere ait ödemelerin yapılabilmesi için 30 Nisan 2013 tarihine kadar proje harcamaları devam etmiş olup kullanımlar bu tarih itibari ile tamamlanmıştır. Kredi geri ödemeleri devam etmektedir.

ASAT Çevre Koruma Kontrol Laboratuvarı

Muğla Atıksu Arıtma Tesisi

Bankanın 2017 Yılı Faaliyetleri

Dünya Bankası Kredisi-Belediye Hizmetleri Projesi (II)

Dünya Bankası'nın 2008-2011 döneminde sağlayacağı mali ve teknik desteğin çerçevesini oluşturan Ülke İşbirliği Stratejisi (CPS)'nin finansman programı kapsamında Belediye Hizmetleri Projesi'ne ilişkin Ek Kredi için Başbakanlık T.C. Hazine Müsteşarlığı, Kalkınma Bakanlığı ve Dünya Bankası ile 2008 yılı Ocak ayı içerisinde başlayan görüşmeler sonuçlanmıştır.

Belediye Hizmetleri Projesi-(II) (Ek Kredi) kapsamında 178.200 Bin Avro tutarındaki Kredi Anlaşması 29 Haziran 2010 tarihinde İller Bankası A.Ş. ile Dünya Bankası arasında imzalanmış olup aynı tarihte T.C. Başbakanlık Hazine Müsteşarlığı ile Dünya Bankası arasında ise Garanti Anlaşması imzalanmıştır. Belediye Hizmetleri Projesi (II) kapsamında; Kayseri Büyükşehir, Denizli (Merkez), Kırşehir (Merkez) ve Beypazarı (Ankara) Belediyeleri, ASAT (Antalya), MESKİ (Mersin) ve İSKİ (İstanbul) İdareleri ile Alt Kredi Anlaşmaları imzalanmıştır.

2012 yılı içerisinde İSKİ (İstanbul) İdaresi Akfırat (Tuzla) Atıksu Havzası Tünel, Kolektör ve Şebeke Projesini özkaynaklarından karşılamak amacıyla Alt Kredi Anlaşması'nın iptalini talep etmiş ve söz konusu talep İller Bankası'nca uygun görülmüştür. İSKİ Genel Müdürlüğü'nün iptal etmiş olduğu alt kredi tutarı, 31 Aralık 2014 tarihi itibari ile Denizli Su ve Kanalizasyon İdaresi (DESKİ) Genel Müdürlüğü'ne tahsis edilmiştir.

31 Aralık 2017 itibariyle toplam kredi tutarının % 94,13'ü (167.732.612,92 Avro) kullanılmıştır. 1 Ocak 2017 - 31 Aralık 2017 döneminde kullanılan kredi tutarı 5.811.418,59 Avro (% 3,26) dur.

30 Kasım 2016 tarihi itibari ile kredi kapanmış olup, kapanış tarihine kadar yapılan işlere, teslimlere ve hizmetlere ait ödemelerin yapılabilmesi için 31 Mart 2017 tarihine kadar proje harcamaları devam edecektir.

"Sürdürülebilir Şehirler Projesi ile sürdürülebilirliğin üç temel unsuru olan çevresel, finansal ve sosyal sürdürülebilirlik alanlarında uluslararası tecrübelerin Türkiye'de uygulanması hedeflenmektedir."

Sürdürülebilir Şehirler Projesi Kapsamında Dünya Bankası Kredisinin Kullanımı

Dünya Bankası finansmanında yapılan önceki projelerin kapsamında olan su, atıksu, katı atık sektörlerine ek olarak enerji verimliliği, yenilenebilir enerji ve kent içi ulaşım sektörleri de bu proje kapsamında bulunmaktadır. Sürdürülebilir Şehirler Projesi ile sürdürülebilirliğin üç temel unsuru olan çevresel, finansal ve sosyal sürdürülebilirlik alanlarında uluslararası tecrübelerin Türkiye'de uygulanması hedeflenmektedir.

"Sürdürülebilir Şehirler Projesi" kapsamında 121,2 milyon Avro tutarındaki Kredi Anlaşması 26 Aralık 2016 tarihinde İller Bankası A.Ş. ile Dünya Bankası arasında imzalanmış olup aynı tarihte Başbakanlık Hazine Müsteşarlığı ile Dünya Bankası arasında da Garanti Anlaşması imzalanmıştır.

Bu çerçevede, Muğla Büyükşehir Belediyesi Su ve Kanalizasyon İdaresi (MUSKİ) Genel Müdürlüğü ile Muğla Atıksu Projesi'nin finansmanı için 67.450 Bin Avro ve Denizli Büyükşehir Belediyesi Su ve Kanalizasyon İdaresi (DESKİ) Genel Müdürlüğü ile Denizli İçmesuyu, Atıksu ve Yağmursuyu Sistemleri İyileştirme Projesi'nin finansmanı için 53.750 Bin Avro olmak üzere toplam 121,2 milyon Avro tutarındaki alt kredi anlaşmaları 28 Aralık 2016 tarihinde imzalanmıştır.

Japonya Uluslararası İşbirliği Ajansı (JICA) Kredisi-Belediye Kanalizasyon Şebeke ve Atıksu Arıtma Tesislerinin Geliştirilmesi Projesi

Ülkemizde, kanalizasyon ve atıksu arıtma sistemlerinin kullanımını yaygınlaştırmak ve alıcı ortamın su kalitesini artırmak amacıyla, orta büyüklükteki belediyeler kanalizasyon ve atıksu arıtma sistemlerinin iyileştirilmesine yönelik 12.784.000 Bin Japon Yeni (95.865 Bin Avro) tutarındaki "Belediye Kanalizasyon Şebeke ve Atıksu Arıtma Tesislerinin Geliştirilmesi" projesi Kredi Anlaşması İller Bankası A.Ş. ile Japonya Uluslararası İşbirliği Ajansı (JICA) arasında 22 Haziran 2011 tarihinde Hazine garantili olarak imzalanmıştır. Söz konusu kredi kapsamında 9 adet Alt Kredi Anlaşması imzalanmış ve uygulamaya geçilmiştir. 31 Aralık 2017 itibariyle toplam 8.903.448 Bin JPY (215.376 Bin TL) kullanılmıştır. 1 Ocak 2017 - 31 Aralık 2017 döneminde kullanılan kredi miktarı 1.217.318 Bin JPY (40.231 Bin TL)' dir.

Bankanın 2017 Yılı Faaliyetleri

Japonya Uluslararası İşbirliği Ajansı (JICA) Kredisi, Yerel Yönetimler Altyapı Geliştirme Projesi

Ülkemizde geçici koruma altında olan Suriyelilerin bulunduğu yerel yönetimlerin su, atıksu ve katı atık sektörlerindeki proje taleplerinin karşılanması amacıyla, 15 Mayıs 2015 tarihinde Japonya Uluslararası İşbirliği Ajansı (JICA) ile İller Bankası A.Ş. arasında 45 Milyar Japon Yeni tutarında Hazine garantili "Yerel Yönetimler Altyapı Geliştirme Projesi" Kredi Anlaşması imzalanmış olup, bahsi geçen proje kapsamında 30 Aralık 2015 tarihinde Gaziantep Su ve Kanalizasyon İdaresi (GASKİ) ile 11.350 Milyon JPY, Hatay Su ve Kanalizasyon İdaresi (HATSU) ile 5.150 Milyon JPY, Kahramanmaraş Su ve Kanalizasyon İdaresi (KASKİ) ile 3.700 Milyon JPY, Adana Su ve Kanalizasyon İdaresi (ASKİ) ile 4.400 Milyon JPY, Kilis Belediyesi ile 2.000 Milyon JPY , Şanlıurfa Su ve Kanalizasyon İdaresi (ŞUSKİ) ile 6.000 Milyon JPY, Malatya Su ve Kanalizasyon İdaresi (MASKİ) ile 6.250 Milyon JPY, Osmaniye Belediyesi ile 2.700 Milyon JPY, Gaziantep Büyükşehir Belediyesi ile 900 Milyon JPY ve Adıyaman Belediyesi ile de 2.550 Milyon JPY tutarında alt kredi anlaşmaları imzalanmış ve uygulamaya geçilmiştir. 31 Aralık 2017 itibariyle toplam 5.962.940 Bin JPY (192.718 Bin TL) kullanılmıştır. 1 Ocak 2017 - 31 Aralık 2017 döneminde kullanılan kredi miktarı 5.605.371 Bin JPY (182.202 Bin TL)' dir.

Samandağ (HATAY) Atıksu Arıtma Tesisi

Avrupa Yatırım Bankası (AYB) Kredisi, Kentsel Altyapı Projeleri

Türkiye'nin Avrupa Birliği (AB) Üyelik Müzakere sürecindeki öncelikli sektörlerden olan çevre konusunda; su, atıksu ve katı atık alanlarında işbirliği yapılması amacıyla, 28 Haziran 2012 tarihinde Avrupa Yatırım Bankası (AYB) ile İller Bankası A.Ş. arasında 150 Milyon Avro tutarındaki Hazine garantili "Kentsel Altyapı Projeleri" Kredi Anlaşması imzalanmıştır.

Kredi kapsamında; Burdur Belediyesi ile 11.500 Bin Avro tutarında alt kredi anlaşması imzalanmıştır. 31.12.2017 itibariyle herhangi bir kredi kullanımı olmamıştır. AYB kredisi kullanılarak finanse edilecek projelerin seçim ve hazırlık çalışmaları devam etmektedir.

Avrupa Yatırım Bankası (AYB) II Kredisi Kentsel Altyapı Projeleri II

"İller Bankası Kentsel Ulaşım ve Çevre Kredisi" kapsamında yerel yönetimlerin kentsel ulaşım, su, atık su ve katı atık sektörlerindeki öncelikli yatırım projelerinin finanse edilmesi, kamu sağlığını ve çevreyi iyileştirmek ve AB müktesabatının Türkiye'de uygulanmasına katkıda bulunmak amacıyla İller Bankası A.Ş. ile Avrupa Yatırım Bankası (AYB) arasında 250 Milyon Avro tutarındaki Başbakanlık Hazine Müsteşarlığı garantili Kredi Anlaşması 6 Ekim 2015 tarihinde imzalanmıştır. AYB kredisi kullanılarak finanse edilecek projelerin seçim ve hazırlık çalışmaları devam etmektedir.

Reyhanlı (HATAY) Atıksu Arıtma Tesisi

Çan Kanalizasyon Yağmursuyu Projesi

Orhangazi Yağmursuyu Projesi

Bankanın 2017 Yılı Faaliyetleri

İslam Kalkınma Bankası Kredisi Kentiçi Ulaşım Projeleri

Yerel yönetimlerin kentiçi ulaşım projelerine finansman sağlamak amacıyla, "Kentiçi Ulaşım Projeleri" kapsamında 150 milyon Avro tutarındaki Çerçeve Anlaşma 29 Ağustos 2016 tarihinde İller Bankası A.Ş. ile İslam Kalkınma Bankası arasında imzalanmış olup aynı tarihte Başbakanlık Hazine Müsteşarlığı ile İslam Kalkınma Bankası arasında da Garanti Anlaşması imzalanmıştır.

Bu kapsamda, Antalya Büyükşehir Belediyesi'nin "Antalya II. Aşama Meydan-Havaalanı-Expo Raylı Sistem Araç Alımı ve İlave İnşaat İşleri" projesinin finansmanı için 31 Ağustos 2016 tarihinde 39.588 Bin Avro tutarında Alt Finansman Anlaşması imzalanmıştır.

31.12.2017 itibariyle Antalya Büyükşehir Belediyesi ile imzalanan Alt Finansman Anlaşması kapsamında toplam finansman tutarının % 55,19'u (21.847 Bin Avro) kullanılmıştır. 01.01.2017- 31.12.2017 döneminde kullanılan finansman tutarı 21.847 Bin Avro (% 55,19) dur.

Avrupa Birliği Katılım Öncesi Mali Yardım Aracı (IPA) Kapsamında Belediye Katkı Paylarının Kredilendirilmesi

AB Katılım Öncesi Mali Yardım aracı (IPA) Çevre Operasyonel Programı (2007-2013) Bütçesi altında hibe kullanan Belediye çevre alt yapı projelerinin yatırım bedellerinin yaklaşık % 9'una karşılık gelen belediye katkı payları, hibe faydalanıcısı belediyelerin talep etmesi halinde, İller Bankası kredisi ile karşılanmaktadır. Belediye katkı payı ödemeleri İller Bankası kredisi kullanılarak karşılanan AB projeleri Genel Müdürlüğümüz ve Bölge Teşkilatımızca izleme yoluyla takip edilmektedir.

Bu çerçevede, Amasya Su ve Atıksu Projesi, Diyarbakır Su ve Atıksu Projesi, Erdemli (Mersin) Su ve Atıksu Projesi, Doğubayazıt (Ağrı) İçmesuyu Projesi, Ceyhan (Adana) Su ve Atıksu Projesi, Manavgat (Antalya) Su ve Atıksu Projesi, Polatlı (Ankara) Su ve Atıksu Projesi, Nizip (Gaziantep) Su ve Atıksu Projesi, Merzifon (Amasya) Atıksu Projesi, Balıkesir Katı Atık Yönetimi Projesi, Bulancak (Giresun) Atıksu Projesi, Siverek (Şanlıurfa) Atıksu Projesi, Akçaabat (Trabzon) İçmesuyu ve Atıksu Projesi, Erciş (Van) İçmesuyu İnşaatı Projesi, Çarşamba (Samsun) Atıksu Projesi, Soma (Manisa) Atıksu Projesi, Adıyaman Atıksu Arıtma Tesisi Projesi, Seydişehir (Konya) Atıksu Arıtma Tesisi Projesi, Silvan (Diyarbakır) İçmesuyu Projesi, Sorgun (Yozgat) Atıksu Arıtma Tesisi Projesi, Kahramanmaraş Atıksu Arıtma Tesisi Projesi ve Kütahya Atıksu Arıtma Tesisi Rehabilitasyonu ve Kapasite Artırımı İnşaatı Projesi için ilgili belediyelerce İller Bankası'ndan kredi kullanılmaktadır.

Söz konusu krediler kapsamında; 22 adet belediye çevre altyapı projesi için İller Bankası'nca 128.022 Bin TL tutarında kredi tahsis edilmiş olup, 31.12.2017 tarihi itibariyle kullanılan toplam kredi tutarı 100.524 Bin TL'dir. 01.01.2017 – 31.12.2017 döneminde 27.499 Bin TL kredi kullanımı gerçekleşmiştir.

Körfez Ülkeleri İşbirliği

Marmara Depremi'nden sonra depremden etkilenen bölgelerin yeniden inşaası projesinde Körfez Ülkeleri işbirliği kapsamında İller Bankası'nca yürütülen işler;

* 5.784.080,87 ABD Doları bedel üzerinden ihale edilen Gölkent- Ferizli- Sinanoğlu- Söğütlü- Kaynarca (Sakarya) grup içmesuyu iletim ve şebeke hatları yapım işi için 5.582.405,45 ABD Doları harcama ile tamamlanarak, Geçici Kabul yapılmış ve işletmeye alınmıştır. Sözkonusu işin 15 Şubat 2013 tarihinde Kesin kabul yapılmış olup, Kesin hesapta Firamanın İller Bankası'na 212.808,43 ABD Doları borcu çıkmış buna karşılık Teminat Mektubu BLOKE edilmiştir. Yasal süreç devam etmektedir.

Bu projelerde;

Gölkent-Ferizli-Sinanoğlu-Söğütlü-Kaynarca (Sakarya) grup içmesuyu iletim ve şebeke tesisine ödenen hakedişlerin KDV bedeli, İller Bankası tarafından belediyeler adına kredilendirilerek yüklenicilere ödenmektedir.

Antalya B.B. 2. Aşama Hafif Raylı Sistemleri

Biçay Katı Atık Depolama Tesisi

Yalova Deniz Deşarjı

Bankanın 2017 Yılı Faaliyetleri

2018 Yılı Yatırım, Bütçe ve Finansman Programı

İller Bankasının 2018 yılı yatırım ve finansman programı;

Banka Kaynaklarından **2 Milyar TL,**

Hibe Kaynaklardan **1.297.272 Bin TL,**

(SUKAP **719.270 Bin**, Banka Kârı **577.986 Bin,**

Kentsel Altyapı Denkleştirme Ödeneği **16 Bin TL**),

Dış Kredilerden **1.242.275 Bin TL,**

Kaynak Geliştirme Faaliyetlerinden **75 Milyon TL**,

olmak üzere toplam **4.614.547 Bin TL** olarak planlanmıştır.

(Tahsisi önceki yıllardan yapılan krediler dahil değildir.)

Bu yatırımların finansmanının ise;

Kredi anapara dönüşlerinden **3.450 Milyon TL**,

Sermaye Tahsilatından **1.350 Milyon TL**,

Genel Bütçeden aktarılacak kaynaklardan **735.170 Bin TL**,

Dış kaynaklardan (Dünya Bankası, JICA ve AYB) **768 Milyon 75 Bin TL**,

Faiz ve diğer tahsilatlardan **1.876.017 Bin TL**,

Kaynak Geliştirme ve Kentsel Dönüşüm Faaliyetlerinden **250 Milyon TL** sağlanacağı öngörülmüştür.

Bu programın 58 adet işe isabet eden 1.096.948 Bin TL'lik kısmı İller Bankası yatırım programı kapsamında, diğer işler ise belediye ve il özel idarelerin yatırım programları kapsamında gerçekleştirilecektir.

Rüzgar Enerjisi Santrali

SUNUŞ

Bankanın 2017 Yılı Faaliyetleri

Antalya /Manavgat Yaya Köprüsü

Çorum Şehirlerarası Otobüs Terminali

Bankanın 2017 Yılı Faaliyetleri

Yerel Yönetimlere Aktarılan Yasal Paylar

Belediyelere Dağıtılan Paylar

1 Mart 1981 tarihine kadar 5237 sayılı, 15 Ağustos 2008 tarihine kadar 2380 sayılı, bu tarihten sonra da "İl Özel İdarelerine ve Belediyelere Genel Bütçe Vergi Gelirlerinden Pay Verilmesi" hakkındaki 5779 sayılı kanun gereğince Bankamızda toplanan, nüfus, yüzölçümü ve gelişmişlik endeksine göre dağıtılan;

Bankamıza Aktarılan Belediye Paylarının Yıllara Göre Miktarları (Bin TL)

Yıllar	Aktarılan Belediye Payları	Yıl İçinde Dağıtılan	Ertesi Yıla Devir
1948-2006	26.742.339	26.099.165	643.174
2007	7.048.162	6.885.751	805.586
2008	8.368.934	8.331.671	842.849
2009	8.854.892	8.890.731	807.010
2010	11.271.002	10.892.290	1.185.722
2011	13.242.202	13.037.973	1.389.951
2012	14.441.742	14.253.326	1.578.367
2013	16.908.947	16.716.796	1.770.518
2014	19.518.799	19.184.212	2.105.105
2015	23.734.206	23.474.843	2.364.468
2016	26.721.739	25.821.952	3.264.255
2017	31.095.285	30.857.214	3.502.326*
Toplam	207.948.249	204.445.924	

NOT: (*) 2017 yılına devir bakiyeleri Aralık ayı sonunda Hazine'den Kasım ayı payı olarak gönderilen miktarlar olup, 10 Ocak 2018 tarihine kadar 5779 Sayılı Kanun esasları doğrultusunda Belediyelere dağıtılacaktır.
2017 yılında 5779 Sayılı Kanun gereği gelen 31.095.285 Bin TL payın 400.171,91 TL'si muhtelif Belediyelerin 2016 yılı nüfusuna ilave edilen nüfus farkları olup, ilgili belediyelere yıl içinde ödenen tutardır.

Bankanın 2017 Yılı Faaliyetleri

Yerel Yönetimlere Aktarılan Yasal Paylar

İl Özel İdarelerine Dağıtılan Paylar

"İl Özel İdarelerine ve Belediyelere Genel Bütçe Vergi Gelirlerinden Pay Verilmesi" hakkındaki 5779 sayılı Kanun gereğince İller Bankası'na aktarılan ve

%50'lik kısmı illerin nüfusuna,
%10'luk kısmı illerin yüzölçümüne,
%10'luk kısmı illerin köy sayısına,
%15'lik kısmı illerin kırsal alan nüfusuna,
%15'lik kısmı illerin gelişmişlik endeksine

göre il özel idarelerine dağıtılan %0,50'lik payların yıllara göre miktarı aşağıdaki tabloda gösterilmiştir.

Bankamıza Aktarılan İl Özel İdare Paylarının Yıllara Göre Miktarları (Bin TL)

Yıllar	Aktarılan İl Özel İdare Payları	Yıl İçinde Dağıtılan	Ertesi Yıla Devir
1948-2006	5.113.453	4.993.490	119.963
2007	1.315.764	1.285.351	150.376
2008	1.673.120	1.642.344	181.152
2009	1.908.628	1.916.314	173.466
2010	2.423.822	2.342.414	254.874
2011	2.847.457	2.803.159	299.172
2012	3.104.434	3.064.338	339.268
2013	3.635.595	3.594.287	380.576
2014	2.100.669	2.305.820	175.425
2015	1.977.972	1.936.358	197.039
2016	2.226.821	2.151.842	272.019
2017	2.591.271	2.571.430	291.860*
Toplam	30.919.006	30.627.146	

NOT: (*) 2017 yılında ertesi yıla devir bakiyesi, Aralık ayı sonunda Hazine'den Kasım ayı payı olarak gönderilen miktarlar olup, 10 Ocak 2018 tarihinde 5779 sayılı Kanun esasları doğrultusunda İl Özel İdarelerine dağıtılacaktır.

Bankanın 2017 Yılı Faaliyetleri

Uzlaşma Kapsamındaki Borçlar

5216 sayılı Büyükşehir Belediyesi Kanunu'nun geçici 3'üncü maddesi ile 5393 sayılı Belediye Kanunu'nun geçici 5'inci maddesi gereğince Büyükşehir Belediyelerinin ve bunlara bağlı kuruluşlar ile sermayesinin %50'sinden fazlası Büyükşehir Belediyelerine/Belediyelere ait şirketlerin kamu kurum ve kuruluşlarına olan borçlarının ve alacaklarının takas, mahsup ve kesintiye tabi tutulması için kurulan Uzlaşma Komisyonu tarafından İller Bankasına 2004-2008 yılları arasında 2.464 adet belediyenin uzlaşma borçları bildirilmiştir.

5779 sayılı Kanunun 7'nci maddesi gereğince ilgili kurumlarca bildirilmekte ve yerel yönetimlerin İller Bankası'nca dağıtılan paylarından kesilmektedir. Kesilen bu paylar 2010/238 sayılı Bakanlar Kurulu Kararı'na göre ilgili kurumlara havale edilmektedir. Uzlaşma kapsamında yer alan borçlara ilişkin alacaklı kurumlar, yıl içerisinde yapılan ödemeler ve 2017 yılına ait devir bakiyeleri aşağıdaki tabloda gösterilmiştir.

Uzlaşma Kapsamındaki Borçlar

Alacaklı Kurumlar	2017 Yılına Devir	2017 Yılı İçinde Borç Kaydedilen	İptal Edilen ve Ödenen (*)	2018 Yılına Devir
TEDAŞ	150.587	700	34.720	116.567
SGK(SSK)	550.727	-	92.066	458.661
SGK(Emekli Sandığı)	55.975	-	23.325	32.650
Sosyal Yardımlaşma Dayanışma Vakfı	150	-	150	-
Aile ve Sosyal Politikalar Bak.(Çocuk Esirgeme Kurumu)	6	-	6	-
Verem Savaş Derneği	14.929	-	690	14.239
Gençlik ve Spor İl Müdürlüğü	3.888	-	264	3.624
Çevre ve Şehircilik Bak.(Çevre ve Orman Bakanlığı)	90	-	33	57
İçişleri Bakanlığı Darülaceze	1.183	-	691	492
Belediyeler	922	-	-	922
İl Özel İdareleri	45.216	-	4.493	40.723
Büyükşehir Belediyeleri	269.014	-	48.717	220.387
Bağlı Kuruluşlar	42.681	-	8.310	34.371
Belediye Birlikleri	4.913	-	325	4.588
Maliye Bakanlığı	442.535	7.650	34.913	415.272
Hazine Müsteşarlığı	194.623	-	24.426	170.197
Maliye (6552 SK)	154.339	7.464	33.303	128.500
SGK (6552 SK)	215.076	4.982	82.300	137.758
SGK (.Emekli San.6552 SK)	125.563	1	71.938	53.626
Toplam	2.272.417	20.797	460.670	1.832.544

Bankanın 2017 Yılı Faaliyetleri

Uzlaşma Kapsamında Olmayan Borçlar

5779 sayılı Kanun'un 7'nci maddesi gereğince Belediyelerin ve İl Özel İdarelerin 6183 sayılı Kanun kapsamına giren Vergi, SGK (SSK, Emekli Sandığı) ve kamu kurum ve kuruluşları tarafından bildirilen ve yerel yönetimlerin İller Bankası'nca dağıtılan paylarından kesilerek 2010/238 sayılı Bakanlar Kurulu Kararına göre ödenmesi gereken borçları aşağıdaki tabloda gösterilmiştir.

Uzlaşma Kapsamında Olmayan Borçlar (Bin TL)

Alacaklı Kurumlar	2017 Yılına Devir	2017 Yılı İçinde Borç Kaydedilen	İptal Edilen ve Ödenen (*)	2018 Yılına Devir
Vergi Daireleri	258.023	153.404	257.359	154.068
Vergi Dai.(6736 S.K.)	4.926.267	1.220.379	909.281	5.237.365
SGK (S.S.K.)	199.892	87.985	240.254	47.623
SGK (6736 S.K.)	5.500.091	4.603.750	3.814.312	6.289.529
SGK (Emekli San.)	81.212	241.966	258.099	65.079
SGK (Emekli San. 6736 S.K.)	2.680.955	499.915	331.936	2.848.934
İl Özel İd.(Emlak V.)	9.466	-	752	8.714
Sosyal Yardımlaşma ve Day. Fonu	1.230	-	279	951
Taşınmaz Kültür V. Katkı Payı	261.747	221.064	169.130	313.681
Belediye Birlikleri	117.422	56.604	84.371	89.655
Diğer Kuruluşlar	309.623	50.346	66.865	293.104
Kalkınma Ajansları	242.728	176.577	161.476	257.829
Sağlık Kurumları	3.394	16	101	3.309
Türkiye Bel. Birliği	46.113	56.472	71.813	30.772
Genel Aydınlatma Gideri	176.230	222.628	354.183	44.675
Diğer Kurumlar (yapılandırma)	-	83.850	9.191	74.659
Toplam	14.814.393	7.674.956	6.729.402	15.759.947

(*) 2017 yılında Uzlaşma ve Uzlaşma Dışı borçların borç/alacak sütunlarındaki artışın sebepleri:

- Kamu kurum ve kuruluşları tarafından bildirilen borç güncellemeleri,

- Bankamızca hesap edilen Büyükşehir Belediyelerinin T. Belediyeler Birliği aidatlarının kayıtlarımızdan iptal edilerek Maliye Bakanlığı Muhasebat Genel Müdürlüğüne bildirilmesi,

Bankanın 2017 Yılı Faaliyetleri

ORTAKLIKLARIMIZ

NİĞBAŞ ve Emlak Konut GYO'daki iştirak oranımız %10'un altında olup, Banka muhasebe kayıtlarında ve Finansal Durum Tablosunda (Bilanço) "satılmaya hazır finansal varlıklar" içerisinde izlenmektedir.



Niğbaş Niğde Beton Sanayi ve Ticaret AŞ (NİĞBAŞ)

Merkezi Niğde'de bulunan Niğbaş Niğde Beton Sanayi ve Ticaret A.Ş. nin sermayesi 27 Milyon TL, İller Bankası payı ise % 1,86 dır.

Niğbaş A.Ş.deki hisselerimiz 21 Mayıs 2013 tarihinde Borsa İstanbul'da dolaşıma açılmış olup; satılmaya hazır menkul kıymetler hesabında izlenmektedir.

Emlak Konut Gayrimenkul Yatırım Ortaklığı AŞ (Emlak Konut GYO)

Merkezi İstanbul'da bulunan Emlak Konut GYO'nun sermayesi 3.800 Milyon TL dir. İller Bankası'nın bu ortaklıktaki payı %0,000032152 oranında olup; pay adedi 60,284 dür.

Bankanın 2017 Yılı Faaliyetleri

İller Bankası Tarafından Yürütülen Diğer Hizmetler

Tedarik İşleri

Yerel yönetimlerin ihtiyacı için tesis edilecek olan içmesuyu, kanalizasyon, harita, plan, proje, yapı tesisleri ve sondaj hizmetlerinde gerekli olan malzeme, makine, alet ve eşyanın sağlanması İller Bankası'nın kurulduğu ilk yıllarda yüklenicilerce temin edilmiştir.

Ancak; gün geçtikçe artan iş hacmi, iç ve dış ticaret ile gümrük rejimindeki hızlı değişikliklerin doğurduğu zorluklar, büyük alımlarda yerel yönetimlerimizin mali kapasiteleri, yüklenicilerin sermaye yetersizliği, malzemenin daha iyi nitelikte, daha çabuk ve ucuza sağlanması göz önünde tutularak, alımların İller Bankası eli ile yapılmasında yarar görülmüştür.

Uzun yıllar yerel yönetimlerin yatırımlarına yönelik malzemeler İller Bankası tarafından satın alınarak stoklanmış, yerel yönetimlerin ihtiyaçlarında kullanılmıştır.

2003 yılından itibaren alınan malzemeler İller Bankası'nın stoklarına alınmadan doğrudan yerel yönetimlerin ilgili tesislerine teslim edilmeye başlanmıştır. Diğer taraftan, İller Bankası 2004 yılından itibaren yerel yönetimlere malzeme, araç, gereç, ekipman alımları ile kamulaştırma işlemleri için kredi vermeye başlamıştır. Kredi konusu malzeme araç, gereç ve ekipmanlar yerel yönetimler tarafından (veya yetki verilmesi halinde Banka tarafından) temin edilmektedir.

2017 yılında belediyelere kredi kullandırılarak veya alımı yapılarak teslim edilen 1.127.229 Bin TL tutarındaki malzemenin; Tamamı kredili malzeme, makine, araç ve gereç alımı ile kamulaştırma bedeline aittir.

2006-2017 Yılları İçerisinde Belediyelerin İhtiyacı Olan Alımlar İçin İller Bankası'ndan Talep Ettikleri ve İşlemleri Banka Tarafından Tamamlanarak Ödemeleri Yapılan Kredili İşlerin Detayı Aşağıda Sunulmuştur. (Bin TL)

Yıllar	İş Makineleri İçin Verilen Kredi Tutarı	Hizmet Araçları İçin Verilen Kredi Tutarı	Boru Pompa İçin Verilen Kredi Tutarı	İnşaat Malzemeleri İçin Verilen Kredi Tutarı	Kamulaştırma İçin Verilen Kredi Tutarı	Büro Malz. İçin Verilen Kredi Tutarı	Diğer Malzemeler İçin Verilen Kredi Tutarı	Ödenen Toplam Kredi Tutarı
2008	29.818	32.401	10.057	101.256	31.277	-	9.289	214.098
2009	42.119	67.413	40.769	40.812	10.556	-	9.544	211.213
2010	83.865	78.893	13.815	72.335	98.754	151	14.309	362.122
2011	166.394	153.612	24.684	188.301	123.201	3.758	27.607	687.557
2012	133.370	178.605	12.779	241.195	207.711	2.335	40.514	816.509
2013	74.377	176.373	18.348	426.382	199.257	2.794	61.562	959.093
2014	74.377	176.373	18.348	426.382	199.257	2.794	61.562	959.093
2015	179.097	171.522	4.965	150.023	299.809	481	17.156	823.053
2016	209.034	237.305	80.915	181.412	350.070	7.681	64.550	1.130.967
2017	**114.960**	**197.166**	**69.092**	**383.763**	**261.156**	**6.288**	**94.804**	**1.127.229**

Bankanın 2017 Yılı Faaliyetleri

İller Bankası ve yerel yönetimlerin ihtiyacı için stoklarda bulunan 1.765 Bin TL tutarındaki malzemenin 361 Bin TL'lik tutarı daha önceki yıllarda satın alınıp stoklarda bulunan ve ihtiyacı olan belediyelere önümüzdeki yıllarda tahsis edilecek boru malzemelerini, 1.370 Bin TL'lik tutarı ise İller Bankası'nın ihtiyaçları için stoklarda bulunan kırtasiye, bilgisayar sarf malzemelerine ve atölye malzemelerine aittir. Malzeme mevcudu ve dağılımı yandaki tabloda sunulmuştur.

Malzeme Mevcudu (Bin TL)

Malzemenin Cinsi	Tutarı
Stok Malzemeleri	
P.V.C Borular	361
Toplam	**361**
Diğer Stok Malzemeler	
Atölye Malzemesi	24
Ambardaki Stok Malzeme	1.380
Toplam	**1.404**
Toplam Malzeme Mevcudu	**1.765**

Köy Payları

Mülga 4759 sayılı Kanun'un 19'uncu maddesi ve 6107 sayılı İller Bankası AŞ Hakkında Kanun'un 13'üncü maddesinin 3'üncü fıkrası çerçevesinde İller Bankası karından Köy Payı olarak ayrılan ve köy gelirlerini artırarak kalkınmalarına yardım etmek amacıyla Köylere ait harita, imar planı, içmesuyu sondaj kuyusu açımı, su alma yapısı, isale hattı, depo ve şebeke, içmesuyu arıtma tesisi, atıksu şebeke ve atıksu arıtma tesisi, katı atık düzenli depolama tesisi, katı atık nakli, her türlü köy yolu, tarımsal sulama gibi teknik altyapı ile eğitim, sağlık, kültürel ve yönetsel yapılar, park, çocuk bahçesi, yeşil alan ve benzeri sosyal altyapı hizmetlerinin gerçekleştirilmesine yönelik etüt, proje hizmet alımı, yapım, araç ve malzeme alım işlerinin yapımı için 2016 yılı sonu itibarıyla toplam 635.839 Bin TL hibe kaynak aktarılmıştır. 8 Şubat 2011 tarihinde yürürlüğe giren 6107 sayılı İller Bankası AŞ hakkında Kanun'un 13'üncü maddesinin 3'üncü fıkrası "Banka'nın yıllık kârının %51'i il özel idareleri tarafından yerine getirilen, bu fıkranın uygulanmasına ilişkin usul ve esaslar Banka Yönetim Kurulunca çıkarılacak yönetmelik ile düzenlenir." hükmüne istinaden Banka Yönetim Kurulunca kabul edilen "İller Bankası Yıllık Kârından Ayrılan Ödeneğin Köyler ve Belediyelerin Altyapı Proje ve Yapım İşlerinde Kullandırılmasına İlişkin Yönetmelik" çerçevesinde 2016 yılı karından köy payı olarak köylere ait projelerde kullanılmak üzere Gelir vergisi stıopajı dahil 50.266 Bin TL ayrılmış, karın diğer fasıllardan aktarılan 25.000 Bin TL ile birlikte aktarılan toplam tutar 199.211 Bin TL olmuştur.

2017 yılı içerisinde önceki yıllardan devreden paylar ile beraber 69.946 Bin TL hibe kaynak kullandırılmış, 2018 yılına ise 129.265 Bin TL devretmiştir.

Yardım ve Bağışlar

Bankamızca 5411 sayılı Bankacılık Kanunu ve Vergi Kanunları ile getirilen düzenlemeler dikkate alınarak yapılan bağış ve yardımlarda 2017 yılı içerisinde;

- Yerel yönetimlerin altyapı ihtiyaçları ile başta Milli Eğitim Bakanlığı'na bağlı okullar ve diğer kamu kurum ve kuruluşların ihtiyaçları için 28.722 Bin TL yardım ve bağış yapılmıştır.

Elektronik Fon Transferi İşlemleri

İller Bankası kaynaklarının verimliliğini arttırmak ve kaynak maliyetini düşürmek adına, Banka iş ve işlemlerini çağdaş bankacılık işlemlerinden olan Elektronik Fon Transferi yöntemi ile gerçekleştirmektedir. Bu kapsamda, yerel yönetim payları, Banka tarafından kullandırılan krediler karşılığı iş yapan yüklenicilerin hak ediş ödemeleri ile İller Bankası'nın cari giderlerine ait tüm ödemeler, hiçbir aracı bankaya bağımlı olmadan ve hak sahiplerinin talepleri doğrultusunda doğrudan çalıştıkları banka şubelerine Elektronik Fon Transferi (EFT) Merkezinde gerçekleştirilmektedir. 2017 yılı içinde İller Bankası EFT merkezince muhtelif banka ve finans kuruluşlarına 173.737 Bin TL tutarında 76.005 adet giden havale işlemi ve 174.227 Bin TL tutarında 15.131 adet gelen havale işlemi yapılmıştır.

Çanakkale/Biga Atatürk Kültür Merkezi

Konya/Cihanbeyli Park

Amasya İtfaiye Binası

Bankanın 2017 Yılı Faaliyetleri

Hazine Yönetimi

İller Bankası, Yönetim Kurulu'nun 16.11.2017 tarih ve 35/968 sayılı kararı ile 5411 sayılı Bankacılık Kanunun 60.maddesinin 4. fıkrası gereği kendi müstakrizlerimizden, il özel idareleri ile belediyelerden fon kabul edebilmektedir. 2017 yılında ortaklarımızdan 230.315 Bin TL fon toplanmış bunun 151.679 Bin TL'si ödenmiş olup, 78.636 Bin TL 2018 yılına devretmiştir.

2017 yılı içerisinde Bankalararası para piyasalarında Banka likit fazlasının değerlendirilmesinden 171.315 Bin TL faiz geliri elde edilmiştir. Buna karşılık Bankanın kısa vadeli nakit ihtiyaçlarını karşılamak için Bankalararası piyasalardan borçlanılması sonucunda 29.372 Bin TL. faiz gideri ödemesi olup, hazine işlemlerinden net 141.943 Bin TL faiz geliri elde edilmiştir.

Eğitim Faaliyetleri

İller Bankası, insan kaynağına yönelik eğitim faaliyetlerine özel önem vermektedir. Banka personelinin yetkinliklerinin ve bilgi birikimlerinin arttırılabilmesi için yurt içinde kurs ve seminerler düzenlenmekte, yurt içinde ve yurt dışında düzenlenen kurs ve seminerlere personelin katılımı sağlanmaktadır.

İller Bankası tarafından 2017 yılı içerisinde alınan eğitimler kapsamında 684 personele eğitim verilmiştir.

Sigortacılık İşleri

Sigortacılık İşleri Groupama Sigorta A.Ş, Güneş Sigorta A.Ş ve Ankara Sigorta A.Ş.'nin acentelik sıfatıyla yerel yönetim, banka personeli ve diğer şahıs ve firmaların tesis, araç, malzeme ve binalarının sigorta işlemlerine aracılık eden İller Bankası, 2017 yılı içerisinde 3456 adet poliçe düzenleyerek 706 Bin TL komisyon geliri elde etmiştir.

Kalite Yönetim Sistemi

Kalite Yönetim Sistemine ilişkin yapılan çalışmalar neticesinde, İller Bankası ilk defa Türk Standardları Enstitüsünden (TSE) 3 Aralık 2013 tarihinde TS EN ISO 9001:2008 Kalite Yönetim Sistemi Belgesi alarak, kalite yönetim sistemini uygulamaya geçmiştir. 2014 ve 2015 yıllarında TSE tarafından gözetim tetkikleri yapılmıştır. 2016 yılında Belge Yenileme ve Adres Değişikliği Tetkiki yapılmış olup, İller Bankası'nın Kalite Yönetim Sistemi belgesi TSE tarafından 15 Kasım 2016 tarihinde yenilenmiştir.

Uluslararası Standardizasyon Organizasyonu (ISO) 15 Eylül 2015 tarihinde çalışmalarını tamamlayarak ISO 9001:2015 versiyonunu yayımlamış ve 2015 versiyonuna geçişi zorunlu hale getirmiştir. İller Bankası'nda ISO 9001:2015 versiyonuna geçiş çalışmaları tamamlanmış ve TSE yetkililerince 16-19 Ocak 2018 tarihleri arasında I. Gözetim ve Geçiş Tetkiki gerçekleştirilmiştir.

Bankacılık İşlemleri

5411 sayılı Bankacılık Kanunu'nun 77'nci maddesi çerçevesinde kalkınma ve yatırım bankası olarak faaliyet gösteren İller Bankası, 6107 sayılı "İller Bankası Anonim Şirketi Hakkında Kanun" ve bu Kanuna dayalı olarak hazırlanan İller Bankası AŞ Ana Sözleşmesi ve Krediler Yönetmeliği çerçevesinde yerel yönetimlere kısa, orta ve uzun vadeli kredi açmakta ve bu idarelere gayrinakdi kredi kullandırmaktadır.

Nevşehir/Ürgüp

Samsun Hafif Raylı

Balıkesir/ Erdek - Ocaklar Knl. İnşaatı

Yeni Hizmet ve Faaliyetlere Yönelik Araştırma-Geliştirme Uygulamaları

İller Bankası Kuruluş Kanunu gereği faaliyetlerini yerel yönetimlerin ihtiyaçları olan alt ve üst yapı yatırımları için proje geliştirmek, danışmanlık hizmeti sunmak ve projelere kredi temin etmek şekliyle yerine getirmektedir. Banka, yürüttüğü hizmetlere parelel olarak yurt içinde ve yurt dışında gelişen teknoloji ve kullanılan ürünleri de yakından takip etmektedir.

Yeni faaliyet alanları kapsamında, Coğrafi Bilgi Sistemleri ve Kent Bilgi Sistemi çalışmaları yanında, Yenilenebilir Enerji Kaynakları ve Enerji Verimliliği ile Kentsel Ulaşım Çalışmaları devam etmektedir.

Bu çerçevede;

Kayseri/Özvatan GES

Kent Bilgi Sistemi:

Bir kentin, coğrafi özelliklerini, insanlarını ve sosyo-ekonomik niteliklerini, üst dokusunu ve altyapısını, akıllı ve katmanlı haritalarını, gelir ve gider sistemlerini kapsayan sayısal ve sözel bilgilerinin ilişkilendirilmesi; mükellefiyet ve aboneliklerin belirlenmesi, gerekli personel, bilgisayar donanımı ve yazılım altyapılarının oluşturulması, sistemin yaşayan ve sürekli güncellenen bir projeye dönüşmesi, karar ve denetim mekanizmalarının daha hızlı ve daha doğru işlemesi için, veri toplama, bilgi sunma ve hizmet üretmede tam koordinasyonun sağlanmasıdır. Bu çerçevede İller Bankası tarafından Belediyelere ve yerel idarelere kredi ve teknik olanaklar sağlanmaktadır.

Yenilenebilir Enerji Kaynakları ve Enerji Verimliliği Projeleri:

Enerji arz güvenliğinin, ulusal güvenlikle neredeyse birlikte değerlendirildiği günümüzde, İller Bankası'nın ön planda ve yürütücüsü olacağı Yerel Yönetimlerde Yenilenebilir Enerji Kaynakları ve Enerji Verimliliği projeleri, cari açığının hemen hemen tamamının enerji ithalatından kaynaklandığı bir ülke için hayati önemdedir. Bu sektördeki çalışmaların Yerel Yönetimlerden başlatılmasının, gerek enerji giderlerinin karşılanmasının artık sürdürülebilir olmaması, örnek olma ve gerekse ülke bütününde yaygınlaşması ile karbon salınımının azaltılması açısından global ölçekte daha yaşanabilir bir dünyaya katkı sağlayabilecek özellikler taşıması açısından önemli olduğu bilinciyle hareket edilmektedir.

İller Bankası'nda yukarıda belirtilen ilkeler ışığında Bütünleşik Enerji Tasarımı programı çerçevesinde Yerel Yönetimlerimizin ihtiyacı olan enerji üretimi ve verimliliği alanında çözümler geliştirilmektedir.

Bu kapsamda ücretsiz olarak gerçekleştirilen çalışmalarla;

- Saha ziyareti ile başlayan incelemelerde öncelikle Enerji Analizi yapılarak enerji tüketiminin hangi alanlarda (bina, içmesuyu pompaları, atıksu arıtma tesisi, park bahçe sokak aydınlatması vb.) daha fazla olduğu tespiti yapılmaktadır.
- Bu tespit sonrasında hizmet sağlanırken tüketilen enerjinin nasıl ve ne şekilde azaltılabileceği yönünde, ön etütler (walk-through etütleri) yapılarak enerji tasarruf miktarı bulunmakta ve gerekli görülürse detaylı etütlerin yapılmasına ihtiyaç olduğu yönünde Yerel Yönetimlere bilgiler verilmektedir.
- En az yatırımla en çok kazancın elde edildiği Enerji Verimliliği çalışmalarının tamamlanarak gerçek enerji ihtiyacının tespit edilmesinden sonra Yenilenebilir Enerji Kaynaklarından Enerji Üretilmesi (Güneş Enerjisi, Rüzgâr Enerjisi, Hidrolik Enerji, Jeotermal Enerji, Biyokütle-Biyogaz Enerjisi ve ayrıca ısı depolaması ve ısı pompaları) konusunda çalışmalara başlanılmaktadır.

Bankanın 2017 Yılı Faaliyetleri

- Yenilenebilir enerji kaynaklarından enerji üretilmesine yönelik çalışma ile net olarak bilinen enerji tüketimi için kurulacak santralin özellikleri (tipi, gücü, yer seçimi vb.) konularında Yerel Yönetimlerle ortak çalışma yürütülmekte, işin yapımı öncesindeki gerekli izinlerin alınması ile başlayan hukuki süreç hakkında bilgiler, yatırımın maliyeti, net bugünkü değeri, yatırımın geri dönüş süresi gibi finansal bilgiler ve kurulacak santral ile elde edilecek faydalar (enerji üretimi, karbon salınımının azaltılması, gelirler, istihdam vb.) hakkında bilgilerin bulunduğu raporlar hazırlanmaktadır.
- Yerel Yönetimlerin bu alanda yatırım yapmaya karar vermeleri durumunda talep etmeleri halinde sonraki aşamalar (proje, finansman, ihale, denetim hizmeti vb.) içinde destek sağlanabileceği hususlarında bilgilendirmeler de yapılmaktadır.

Sonuç olarak ülkemizde temiz ve tükenmez enerji kaynaklarını en yüksek düzeyde kullanan, sağlıklı ve yaşanabilir modern kentlerin geliştirilmesinin önemini biliyor ve çözümlerimizi TEMİZ ve TÜKENMEZ enerji teknolojileri üzerine inşaa ediyoruz.

Kentsel Ulaşım Çalışmaları:

Ülkemizde çağdaş bir yaşam kalitesi sunulması çerçevesinde; taşıt, yaya, yolcu, mal ve hizmet hareketlerinin bilimsel ve teknik kriterler göz önüne alınarak insan ve çevre odaklı, sürdürülebilir ulaşım sistemlerinin planlanmasıdır.

Kentsel Ulaşım Planlaması ile;

- İnsanların günümüz ve gelecekteki seyahat aktivitelerini karşılamak için ekonomik ve sürdürülebilir bir ulaşım sisteminin kurulması,
- Doğal afetlere dayanıklı, kalıcı ve güvenilir bir ulaşım ağının geliştirilmesi,
- Kent içi ulaşım talebinin toplu taşıma araçlarına yönlendirilmesi hedeflenmektedir.

Türkiye'de yapılan Kentsel Ulaşım Planlama Çalışmaları 3 ana başlık altında toplanabilir:

1. Ulaşım Ana Planı
2. Acil Eylem Ulaşım Planı ve Trafik Etütleri
3. Raylı Sistem/Metrobüs/Kablolu Sistem Hatları

İller Bankası tarafından Ulaşım Ana Planlarının hazırlanması ve ulaşım sistemlerinin kurulması konularında her türlü teknik ve finansal destek sağlanmaktadır. Yenilenen yapısı ile piyasaya dahil olan, rekabet şartlarında hizmet kalitesinin öne çıktığı, maliyet bazlı fiyatlandırma politikasının müşteri talepleri doğrultusunda değerlendirildiği, şeffaf bir yapıya dönüştürülmüş Bankamız, oluşan piyasa şartlarında geliştirdiği katma değerli hizmetler ve oluşturduğu yapıyı geleceğe taşıyacak teknolojiler ile lider konumunu sürdürmeye devam etmektedir. 6107 sayılı Kanun ile faaliyet konuları yeniden düzenlenen İller Bankası yeni ihtiyaçlara paralel olarak AR-GE çalışmalarına devam edilmektedir.

Yönetim Kurulu

Mücahit DEMİRTAŞ / Yönetim Kurulu Başkanı

Mücahit DEMİRTAŞ, 1959 yılında Refahiye'de doğdu. 1982 yılında İstanbul Teknik Üniversitesi Sakarya Mühendislik Fakültesi İnşaat Mühendisliği Bölümünden mezun oldu. 1982-2009 yılları arasında sırasıyla Sümerbank Genel Müdürlüğü, Bursa İl Milli Eğitim Müdürlüğü ve İstanbul Büyükşehir Belediyesi'nde çeşitli kademelerde yöneticilik görevlerinde bulundu. 2005-2009 yılları arasında İGDAŞ Yönetim Kurulu Üyeliği görevini de üstlenen DEMİRTAŞ, 28 Aralık 2009 tarihinden itibaren Bayındırlık Bakanlığı ile Çevre ve Şehircilik Bakanlığında, Müsteşar Yardımcılığı görevlerini yürüttü. Halen Müsteşar Yardımcılığı görevine devam etmektedir. 30 Eylül 2016 tarihinde İller Bankası A.Ş. Yönetim Kurulu Başkanlığı'na atandı. İngilizce ve Arapça bilmektedir.

Refik TUZCUOĞLU / Yönetim Kurulu Başkan Vekili - Denetim Komitesi Başkanı

Refik TUZCUOĞLU, 1967 yılında Konya'da doğdu. İlk, orta ve lise eğitimini Konya'da tamamlayan TUZCUOĞLU, İstanbul Üniversitesi Siyasal Bilgiler Fakültesi Kamu Yönetimi Bölümünden mezun oldu. Üniversite yıllarında başladığı gazetecilik mesleğini mezun olduktan sonra profesyonel anlamda da sürdürdü. Daha sonra aile işletmelerinde ticarete atıldı. Konya Sanayi Odası'na danışmanlık hizmeti verdi. Yönetimini üstlendiği şirketlerden artırdığı vakitlerde ise toplumsal, politik ve tarihi konularda yazılar kaleme alıp, pek çok seminere de konuşmacı olarak katıldı. 2004 yılında Konya'nın merkez ilçelerinden Meram'a belediye başkanı seçildi. Fiziki ve sosyal belediyecilik anlamında önemli hizmetlere imza atan TUZCUOĞLU, 2009 yılından itibaren de Kayseri Büyükşehir Belediyesi'nde Başkan Danışmanlığı, Genel Koordinatörlük ve KASKİ Yönetim Kurulu Üyeliği gibi görevleri aynı anda üstlendi. 2016 yılında Çevre ve Şehircilik Bakanlığı'na Müsteşar Yardımcısı olarak atanan TUZCUOĞLU ayrıca 30 Eylül 2016 tarihi itibariyle İlbank A.Ş' de Yönetim Kurulu Başkan Vekilliği ve Denetim Komitesi Başkanlığı görevini sürdürmektedir. İngilizce ve Arapça bilmektedir.

Yusuf BÜYÜK / Genel Müdür / Yönetim Kurulu Üyesi

Yusuf BÜYÜK, 1968'de Rize'de doğdu. İstanbul Teknik Üniversitesi İnşaat Fakültesi İnşaat Mühendisliğini bitirdi. Yüksek lisansını 2013 yılında Türk Hava Kurumu Üniversitesi Sosyal Bilimler Enstitüsü İşletme Anabilim dalında işletme tamamladı. Bir süre özel sektörde mühendis olarak çalıştı. Rize Belediyesinde Kontrol mühendisliği yaptı. Ankara Büyükşehir Belediyesi BUGSAŞ A.Ş Genel Müdürlüğünde Teknik Müdür, Ankara Başkent Doğalgaz Dağıtım A.Ş Genel Müdürlüğünde Genel Müdür Yardımcılığı, Ankara Büyükşehir Belediyesi PORTAŞ A.Ş Genel Müdürlüğünde Genel Müdür Yardımcılığı görevlerinde bulundu. 15 Ocak 2013' de İller Bankası A.Ş' de Daire Başkanı olarak göreve başladı. 8 Şubat 2013'de İller Bankası A.Ş.'nde Genel Müdür Yardımcılığına atandı. 8 Ağustos 2016 tarihinde Genel Müdür Vekili olarak atanan Büyük, 13 Ocak 2017 tarihinde bu göreve asaleten atanmıştır. Birçok sivil toplum kuruluşunun kurulmasında ve yönetiminde görev yapmıştır.

Av. Fehmi Hüsrev KUTLU / Yönetim Kurulu Üyesi

Av. Fehmi Hüsrev KUTLU, 1961 yılında Adıyaman'da doğdu. 1983 yılında İstanbul Üniversitesi Hukuk Fakültesi'nden mezun olmuştur. 1986 – 2002 yılları arasında Serbest Avukatlık yapmıştır. 2002 – 2011 yılları arasında Türkiye Büyük Millet Meclisi'nde (TBMM) 22'nci ve 23'üncü Dönem Adıyaman Milletvekilliği yapmış olan KUTLU, 2007-2011 tarihlerinde TBMM Başkanlık Divanı Üyesi olarak görev yaptı. 2014 yılında Adıyaman Belediye Başkanlığına seçilmiş ve halen bu görevine devam etmektedir. 22 Mayıs 2014 tarihinde yapılan İller Bankası A.Ş. Olağan Genel Kurul toplantısında Belediye temsilcileri arasından Yönetim Kurulu Üyesi olarak seçilmiştir. 6 Temmuz 2017 tarihinde yapılan İller Bankası A.Ş. Olağan Genel Kurul Toplantısında Belediye temsilcileri arasından yeniden Yönetim Kurulu Üyeliğine seçilmiştir.

SUNUŞ

Yönetim ve Kurumsal Yönetim Uygulamalarına İlişkin Bilgiler

Veli BÖKE
Yönetim Kurulu Üyesi /Denetim Kurulu Üyesi

Veli BÖKE, 1972 yılında Afşin'de doğdu. 1989'da Ankara Adalet Meslek Lisesini ve 1996'da İstanbul Üniversitesi Hukuk Fakültesini bitirdi. 1999 yılında Kırıkkale Üniversitesinde Kamu Yönetimi Yüksek Lisansını tamamladı ve "Yunanistan Anayasası ve İdari Yapısı" üzerine tez hazırladı. Halen Ankara Üniversitesi Fen Bilimleri Taşınmaz Geliştirme Ana Bilim dalında doktora eğitimini sürdürmektedir.

1991 yılında İstanbul Fatih Adliyesinde zabıt katipliği ile başlayan mesleki hayatına, kısa süreli serbest avukatlık, Kocasinan Belediyesi hukuk işleri müdürü, Türkiye Belediyeler Birliği eğitim müdürü, destek hizmetleri müdürü ve hukuk danışmanı olarak devam etti. KASKİ Teftiş Kurulu Başkanlığı, Kayseri Büyükşehir Belediyesi Kentsel Dönüşüm Daire Başkanlığı ve Kayseri Büyükşehir Belediyesi Genel Sekreter Yardımcılığı görevlerini yürüttü.

Bu zaman içerisinde birçok yasama ve diğer mevzuat çalışmalarında belediyeleri temsil etti. Erciyes Üniversitesi Hukuk ve Mimarlık Fakültelerinde "İmar Hukuku", Adalet Meslek Yüksek Okulunda "Belediye Mevzuatı; Ankara Üniversitesi Taşınmaz Geliştirme ABD'de "Gayrimenkul Hukuku, Değerleme Hukuku, Kamulaştırma Hukuku " dersleri verdi. İmar, kamulaştırma, kamulaştırmasız el atma, kamu ihale, gayrimenkul değerleme ve zabıta mevzuatı üzerine kitapları ve çeşitli dergilerde yayınlanmış çok sayıda makaleleri bulunmaktadır.

30 Eylül 2016 tarihinde İller Bankası A.Ş. Yönetim Kurulu Üyesi olarak atanan BÖKE ayrıca Banka Yönetim Kurulu'nun 23 Mart 2017 tarih ve 13/264 sayılı Kararı ile İller Bankası A.Ş. Denetim Komitesi Üyeliğine seçilmiştir.2016 yılından itibaren Çevre ve Şehircilik Bakanlığı'nda vekaleten yürürttüğü 1'inci Hukuk Müşaviri Görevine 4 Kasım 2017 tarih ve 30230 sayılı Resmi Gazete'de yayımlanan kararname ile asaleten atanmıştır. Halen Çevre ve Şehircilik Bakanlığı I.Hukuk Müşaviri kadrosunda ve İl Çevre Müdürlüğünde İl Müdürü Vekili olarak görev yapmaktadır.

Mehmet YEREBAKAN
Yönetim Kurulu Üyesi

Mehmet YEREBAKAN, 1961 yılında Ardeşen'de doğdu. 1984 yılında Karadeniz Teknik Üniversitesi İşletmecilik dalından, 1989 yılında Anadolu Üniversitesi A.Ö.F. İktisat Bölümü'nden mezun olmuştur. 2015 yılında Recep Tayyip Erdoğan Üniversitesi İktisat Ana Bilim dalında Yüksek Lisans eğitimini tamamlamıştır. Halen Ankara Üniversitesi Fen Bilimleri Enstitüsü Bilimler Fakültesi Gayrimenkul Değerleme ve Yönetimi Dalında Yüksek Lisans öğrencisidir. Çalışma hayatına özel sektörde muhasebeci olarak 1988 yılında başlamış, 1994 yılına kadar Muhasebe Müdürü olarak devam etmiştir. 1994 yılında Rize Ardeşen Belediye Meclis Üyeliğine seçilerek Belediye Başkan Yardımcılığı ve 2004 yılına kadar Bütçe Komisyonu Başkanlığı görevlerini üstlenmiştir. 2009–2014 yılları arasında Belediye Meclis üyeliği, Belediye Başkan Yardımcılığı ve İmar Komisyonu Başkanlığı görevlerinde bulunmuştur. Ayrıca 2009–2014 yılları arasında Belediye şirketi olan Arbelsan A.Ş. de Yönetim Kurulu Başkanlığı yapmıştır. 2014 yılında İl Genel Meclisi Üyesi seçilmiş olup, 22 Mayıs 2014 tarihinde yapılan İller Bankası Olağan Genel Kurul Toplantısında İl Özel İdare temsilcileri arasından Yönetim Kurulu Üyesi olarak seçilmiştir. 6 Temmuz 2017 tarihinde yapılan İller Bankası A.Ş. Olağan Genel Kurul Toplantısında İl Özel İdare temsilcileri arasından yeniden Yönetim Kurulu Üyeliğine seçilmiştir.

Yusuf DAĞCAN
Yönetim Kurulu Üyesi

Yusuf DAĞCAN, 1951 yılında Mucur'da doğdu. 1976 yılında Eskişehir İktisadi ve Ticari İlimler Akademisi'nden mezun oldu. 1977 yılında Vakıflar Bankası'nda Müfettiş Yardımcısı ve aynı kurumda 1981 yılında Müfettiş, 1982-1984 yılları arasında Kırşehir, 1984-1992 yılları arasında Kayseri, 1992-1997 yılları arasında Konya, 1997-1999 yılları arasında Meşrutiyet-Ankara'da Şube Müdürü olarak görev yaptı. 2001 yılında görev yaptığı Vakıfbank Başkent-Ankara Şube Müdürlüğünden emekli oldu. 27 Mart 2003-18 Nisan 2012 tarihleri arasında Türkiye Halk Bankası A.Ş. Denetim Kurulu Üyeliği görevinin yanı sıra, Bankanın ortaklıklarından Halk Finansal Kiralama A.Ş.'de Yönetim Kurulu Başkanı, Birlik Hayat Sigorta AŞ'de ve Halk Bank A.D. Üsküp'te Yönetim Kurulu Üyeliği ve 5 Eylül 2007-30 Haziran 2008 TAIB Yatırım Bank AŞ'de Yönetim Kurulu Üyesi ve Arap Türk Bankası A.Ş Yönetim Kurulu Başkan Vekilliği görevlerinde bulundu. Ayrıca Ziraat leasing Yönetim Kurulu Başkanlığı, Azerbaycan A.S.C Yönetim Kurulu Başkan Vekilliği ve Bosna Ziraat Bank BH Yönetim Kurulu Üyeliği görevlerinde yer aldı. 18 Nisan 2012 tarihinden itibaren T.C Ziraat Bankası A.Ş Yönetim Kurulu Başkan Vekili olarak başladığı görevine devam etmekte olup, Bankanın Kredi Komite Üyeliği ve Bankanın ortaklarından Ziraat Katılım Bankası A.Ş Yönetim Kurulu Başkan Vekilliği görevine devam etmektedir. Çevre ve Şehircilik Bakanlığı'nın 5 Mayıs 2017 tarih ve 6298 sayılı olurları ile İller Bankası A.Ş.'ye Yönetim Kurulu Üyesi olarak atanmıştır.

- *6107 sayılı İller Bankası Anonim Şirketi Hakkında Kanun'un 7'nci maddesi çerçevesinde Banka Yönetim Kurulu Genel Müdür ile birlikte toplam 7 üye den oluşmaktadır. Yönetim Kurulu Üyeleri'nden dördü T.C. Çevre ve Şehircilik Bakanlığı tarafından atanmakta, ikisi Belediyeleri ve İl Özel İdarelerini temsil etmek üzere Genel Kurul'a katılan Belediye Başkanları ve İl Özel İdare temsilcileri arasından İçişleri Bakanlığı tarafından önerilen iki kat aday arasından Genel Kurul tarafından seçilmektedir. Yönetim Kurulu yemin törenini izleyen ilk toplantıda aralarından bir üyeyi başkan ve başkan vekili olarak seçerler.*

  Yönetim Kurulu Üyeleri'nin görev süreleri üçer yıl olup, görev süresi sona erenler yeniden atanabilmektedir.
- *Yönetim Kurulu'nun, İller Bankası AŞ Hakkında Kanun ve İller Bankası AŞ Ana Sözleşmesi ile verilen görev ve sorumluluklarını yerine getirmek üzere ayda en az 1 kez toplanması gerekmektedir. Yönetim Kurulu'nca 2017 yılı içerisinde 39 Olağan Toplantı yapılmış ve bu toplantılarda toplam 1045 karar alınmıştır.*
- *6107 sayılı İller Bankası AŞ Hakkında Kanun'un 12'nci maddesinin (1)'inci fıkrası "Yönetim Kurulu üyelerine, her yıl Yüksek Planlama Kurulu'nca belirlenen miktarı aşmayacak şekilde ve Genel Kurul tarafından belirlenen miktarda aylık ücret ve diğer ödemeler yapılabilir" hükmü çerçevesindeücret ödemesinin dışında huzur hakkı, prim ve kar payı gibi mali menfaatler sağlanmamaktadır.*
- *Bankamızda Yönetim Kuruluna ve Denetim Komitesine yardımcı olması için kurulabilecek komitelerden olan Kredi Komitesi bulunmamaktadır.*

Aktif Pasif Komitesine İlişkin Bilgiler

Başkan

Yusuf BÜYÜK,
Genel Müdür ve Yönetim Kurulu Üyesi

Üyeler

Dr. Ender Aykut YILMAZ, Genel Müdür Yardımcısı

Salih YILMAZ, Genel Müdür Yardımcısı

Bankada Aktif-Pasif Komitesi Yönetim Kurulu'nun 19 Mart 2014 tarih ve 3/28 sayılı Kararı ile oluşturulmuştur. Ayda en az bir defa toplanan Komite Bankanın mali yapısını, portföyünü, kredi faizlerini, para ve sermaye piyasalarındaki ve diğer Bankalardaki gelişmeleri değerlendirmek suretiyle, Banka varlık ve yükümlülüklerinin yönetimini yapmakta ve bu kapsamda fon hareketlerine ilişkin politikaları belirlemekte, Banka bilançosunun yönetilmesi amacıyla, ilgili birimlerce icra edilecek kararların alınmasını ve alınan kararların uygulanmasını takip etmektedir.

Aktif-Pasif Komitesi 2017 yılında 12 toplantı yaparak 12 adet karar almıştır.

Denetim Komitesi

Refik TUZCUOĞLU
Denetim Komitesi Başkanı

Sayın TUZCUOĞLU'nun özgeçmişi
48'inci sayfada verilmiştir.

Veli BÖKE
Denetim Komitesi Üyesi

Veli BÖKE'nin özgeçmişi
49'uncu sayfada verilmiştir.

22 Şubat 2008 tarih ve 8/92 sayılı Yönetim Kurulu Kararı ile kurulan Denetim Komitesi, Yönetim Kurulu adına Banka'nın iç sistemlerinin etkinliğini ve yeterliliğini, bu sistemler ile muhasebe ve raporlama sistemlerinin kanun ve ilgili düzenlemeler çerçevesinde işleyişini ve üretilen bilgilerin bütünlüğünü gözetmek, bağımsız denetim kuruluşlarının Yönetim Kurulu tarafından seçilmesinde gerekli ön değerlendirmeleri yapmak, Yönetim Kurulu tarafından seçilen ve sözleşme imzalanan bu kuruluşların faaliyetlerini düzenli olarak izlemekle görevli ve sorumludur. Çalışmalarını Yönetim Kurulunun 25 Haziran 2008 tarih ve 21/298 sayılı kararları ile onaylanan "Denetim Komitesinin Çalışma Usul ve Esasları Hakkında Yönetmelik" çerçevesinde yürütmekte iken, 6107 sayılı İller Bankası AŞ Hakkında Kanunun yürürlüğe girmesiyle birlikte Yönetim Kurulunun 26 Temmuz 2011 tarih ve 23/286 sayılı kararları ile kabul edilen İller Bankası AŞ Denetim Komitesi Yönetmeliği yürürlükten kaldırılmış olup, Yönetim Kurulunun 27 Eylül 2012 tarih ve 29/520 sayılı kararları ile kabul edilen İller Bankası AŞ Denetim Komitesi Yönetmeliği çerçevesinde yürütmeye devam etmektedir.

Denetim Komitesi tarafından 2017 yılı içerisinde 25 toplantı yapılmış ve bu toplantılarda 70 konu görüşülmüştür.

Denetim Kuruluna İlişkin Bilgiler

Av. Muzaffer CENGİZ / Denetim Kurulu Üyesi

Av. Muzaffer CENGİZ, 1964 yılında Pınarbaşı'nda doğdu. 1987 yılında Ankara Üniversitesi Hukuk Fakültesini bitirdi. Kayseri'de 5 yıl Sigortalar Kurumu Avukatlığı yaptı. 1995 yılından itibaren Serbest Avukatlığa başladı. Kayseri'de Kocasinan Belediyesi Meclis Üyeliği yaptı. Mesleki kuruluş olan Kayseri Barosu'nda Yönetim Kurulu, Denetim Kurulu ve Disiplin Kurulu üyeliklerinde bulundu. Kayseri Barosu'nu temsilen Kayseri Tüketici Sorunları Hakem Heyetinde görev yaptı. Halen Kayseri'de serbest Hukuk Müşaviri ve Avukat olarak çalışmaya devam etmektedir.

Ahmet ZENBİLCİ / Denetim Kurulu Üyesi

Ahmet ZENBİLCİ, 1966 yılında Kozan'da doğdu. Anadolu Üniversitesi İşletme Fakültesinden mezun oldu. Çukurova Üniversitesi'nde Yönetim ve Organizasyon alanında Yüksek Lisansını tamamladı. Kültür Bakanlığı Adana İl Müdürlüğü'nde memurluğa başlayarak Müdür Yardımcılığı ve İl Müdür Vekilliği yaptı. TBMM'de Milletvekilliği danışmanlığı, yerel televizyonlarda ve radyolarda programlar ile çeşitli gazetelerde köşe yazarlığı, Türkiye Belediyeler Birliği Meclis Başkanlık Divanı Üyeliği ile 2004-2009 yılları arasında Sofulu Belde Belediye Başkanlığı görevini yaptı. 29 Mart 2009 yerel seçimlerinde Sarıçam Belediye Başkanlığı'na seçildi. 2 Haziran 2016 tarihinde İller Bankası Yönetim Kurulu üyeliğine atandı. 30 Eylül 2016 tarihinde İller Bankası A.Ş. Yönetim Kurulu Üyeliğinden ayrılarak, 18 Ekim 2016 tarihinde Çevre ve Şehircilik Bakanlığına Bakan Müşaviri ve yine aynı tarih de İller Bankası A.Ş.'ne Denetim Kurulu Üyesi olarak atanmıştır. İngilizce ve Arapça bilmektedir.

Abdurrahman MADAN / Denetim Kurulu Üyesi

Abdurrahman MADAN, 1973 yılında İskilip'te doğdu. 1995 yılında Hacettepe Üniversitesi İktisadi ve İdari Bilimler Fakültesi Maliye Bölümünde Lisans öğrenimini tamamladı. 2004 yılında Boston Üniversitesinde (ABD) "Financial Economics" alanında yüksek lisans programını bitirdi. 1996 yılında Maliye Müfettiş Yardımcısı olarak girdiği Maliye Bakanlığında sırasıyla; 1999-2004 Maliye Müfettişi, 2004-2005 Ankara Defterdar Yardımcısı Vekili ve aynı zamanda Kavaklıdere Vergi Dairesi Başkan Vekili, 2005-2006 Maliye Bakanlığı Gelir İdaresi Başkanlığında Grup Başkan Vekili ve aynı zamanda Maliye Başmüfettişi, 2006-2008 Maliye Bakanlığı Gelir Politikaları Genel Müdürlüğünde Daire Başkanı, 2008-2012 Maliye Bakanlığı Gelir Politikaları Genel Müdürlüğünde Genel Müdür Yardımcısı, 2012-2016 Aile ve Sosyal Politikalar Bakanlığı Sosyal Yardımlar Genel Müdürlüğünde Genel Müdür olarak görev yaptı. 1 Kasım 2016'da vekaleten yürüttüğü Maliye Bakanlığı Müsteşar Yardımcısı görevine 22 Aralık 2016 tarihinde asaleten atanan Sayın MADAN ayrıca, Maliye Bakanlığı'nın 14 Aralık 2016 tarih ve 29365 sayılı olurları ile İller Bankası A.Ş' de Denetim Kurulu Üyeliği görevini atanmıştır. Çok iyi derecede İngilizce bilmektedir.

- *6107 sayılı İller Bankası AŞ Hakkındaki Kanun'un 9'uncu maddesi gereği, Bankanın Denetim Kurulu üç üyeden oluşmaktadır. Üyelerden ikisi T.C. Çevre ve Şehircilik Bakanlığı, biri Maliye Bakanlığı tarafından atanmaktadır. Denetim Kurulu Üyelerinin, Banka Yönetim Kurulu Üyeleri için aranan şartları taşıması gerekmektedir.*
- *6107 sayılı İller Bankası AŞ Hakkında Kanun'un 9'uncu maddesinin (2)'nci fıkrası "Denetim Kurulu üyelerine, her yıl Yüksek Planlama Kurulu'nca Denetim Kurulu üyeliği için belirlenen ücret ve diğer mali hakları aşmayacak şekilde ve Genel Kurul tarafından belirlenecek tutarda aylık ücret ve diğer mali haklar ödenir" hükmü çerçevesinde ücret ödemesinin dışında herhangi bir mali menfaat sağlanmamaktadır.*

Genel Müdür ve Genel Müdür Yardımcılarına İlişkin Bilgiler

Yusuf BÜYÜK

Genel Müdür / Yönetim Kurulu Üyesi

Sayın BÜYÜK'ün özgeçmişi 48'inci sayfada verilmiştir.

Salih YILMAZ / Genel Müdür Yardımcısı

Salih YILMAZ, 1966 yılında Erzincan/Kemaliye'de doğdu. Vefa Lisesi'nin ardından, 1988 yılında İstanbul Üniversitesi İktisat Fakültesi'nden mezun oldu. Özel sektör deneyimi sonrası, 1995-2007 yılları arasında Serbest Muhasebeci Mali Müşavirlik yaptı. 2006 yılında İller Bankası Denetçisi olan Yılmaz, bu görevini sürdürürken 22 Mart 2007 tarihinde ortak kararname ile İller Bankası Yönetim Kurulu Üyeliğine atandı ve daha sonra Denetim Komitesi Üyesi, Denetim Komitesi Başkanı, Yönetim Kurulu Başkan Vekili ve Müşavir olarak görev yaptı. 17 Nisan 2014 tarihinden itibaren Genel Müdür Yardımcısı olarak görev yapmaktadır. Lüksemburg Bankacılık Formasyon Enstitüsü'nde (IFBL) Proje Finansmanı ve Kredi Analizi konularında eğitim aldı. İslami Finans ve Sukuk Eğitim Sertifikası, Kredi Derecelendirme Uzmanlığı Lisansı, Kurumsal Yönetim Derecelendirme Uzmanlığı Lisansı ve Sermaye Piyasası Faaliyetleri İleri Düzey Lisansı sahibidir. Türkiye ve Orta Doğu Amme İdaresi Enstitüsü'nde 52. Dönem Üst Düzey Kamu Diplomasisi Eğitim Programını (KADEP) tamamlamıştır. Ayrıca, Kamu Gözetimi, Muhasebe ve Denetim Standartları Kurumu'nca Bağımsız Denetçi olarak yetkilendirilmiştir.

Dr. Ender Aykut YILMAZ / Genel Müdür Yardımcısı

Dr. Ender Aykut YILMAZ, 1973 yılında Ankara'da doğdu. 1995 yılında, Atatürk Üniversitesi Mühendislik Fakültesi İnşaat Mühendisliği Bölümü'nden mezun oldu. Yüksek lisansını, Gazi Üniversitesi Sosyal Bilimler Enstitüsü'nde İşletme alanında yaptı. Doktora çalışmalarını, yine aynı üniversitede, "Kredi Derecelendirmesi" konulu tezi ile "Muhasebe-Finansman" alanında tamamladı. Meslek hayatına 1998 yılında, Ziraat Bankası Fon Yönetimi Birimi'nde uzman olarak başladı. Aynı Bankanın İç Kontrol Birimi'nde değişik kademelerde görev yaptı. 2012 yılında, İç Kontrol ve Risk Yönetimi Birimlerinden sorumlu Genel Müdür Yardımcısı olarak Bankamız bünyesine katıldı. Ender Aykut YILMAZ'ın, yurt çapında yayın yapan gazetelerde, küresel ekonomik gelişmelere ilişkin birçok makalesi bulunmaktadır.

Hakan ÇOLAK / Genel Müdür Yardımcısı

Hakan ÇOLAK, 1974 Yılında Elazığ'da doğdu. Fırat Üniversitesi Mühendislik Fakültesi İnşaat Mühendisliği Bölümünden 1998 Yılında mezun oldu. 2010 Yılında Fırat Üniversitesi Mühendislik Fakültesi İnşaat Mühendisliği Bölümü Ulaştırma anabilim dalında yüksek lisans eğitimini, 2014 yılında da Hasan Kalyoncu Üniversitesi Sosyal Bilimler Enstitüsü İşletme Bölümünde Yüksek lisans eğitimini tamamladı. İller Bankası Trabzon Bölge Müdürlüğünde 1998-2011 yılları arası İnşaat Mühendisi, İller Bankası Ankara Bölge Müdürlüğünde 2011-2012 yılları arası Yapım Uygulamaları Müdürü, İller Bankası Sivas ve Trabzon Bölge Müdürlüklerinde 2012-2014 yılları arası Bölge Müdürü olarak görev yaptı. 03 Haziran 2014 tarihinde İller Bankası Genel Müdür Yardımcısı Vekilliğine ve 17 Kasım 2014 tarihli Bakanlık oluruyla da İller Bankası Genel Müdür Yardımcılığına asaleten atanmıştır. Kentsel altyapı sektörüne yönelik uluslararası kongrelerde ve çeşitli kurumlarla çalışmalarda bulundu.

SUNUŞ

Yönetim ve Kurumsal Yönetim Uygulamalarına İlişkin Bilgiler

Muhammed Ferit YÜKSEL / Genel Müdür Yardımcısı

Muhammed Ferit YÜKSEL, 1977 yılında Beşiri'de doğdu. 2000 yılında Harran Üniversitesi Mühendislik Fakültesi Çevre Mühendisliği Bölümünü bitirdikten sonra 2013 yılında Gebze Yüksek Teknoloji Enstitüsü Çevre Mühendisliği Bölümünde ve 2007 yılında Türkiye ve Ortadoğu Amme İdaresi Enstitüsü'nde Kamu Yönetimi Bölümünde yüksek lisanslarını tamamlamıştır. Ankara Üniversitesi Sosyal Bilimler Enstitüsü Sosyal Çevre Bölümünde Doktora eğitimini sürdürmektedir. 2001 yılında memuriyete başlamıştır. 2003 yılında İller Bankası Genel Müdürlüğünde Mühendis olarak çalışmaya başladıktan sonra sırasıyla 2011 yılında Kastamonu Bölge Müdürlüğünde Müdür ve 2012 yılında Bölge Müdürü, 2014 yılında ise İstanbul Bölge Müdürü olarak görev yapmıştır. İller Bankası Yönetim Kurulu'nun 13 Kasım 2014 tarih ve 28/532 sayılı kararları ile Genel Müdür Yardımcılığına atanmış olup, halen bu görevini yürütmektedir. İyi derecede İngilizce bilmektedir. Evli ve 3 çocuk babasıdır.

Selahattin ÖZSOY / Genel Müdür Yardımcısı

Selahattin ÖZSOY, 1964 tarihinde Elazığ'ın Palu ilçesinde doğdu. İlk, orta ve lise öğrenimini Elazığ Palu'da tamamladı. 1988 yılında İ.T.Ü. Sakarya Mühendislik Fakültesi İnşaat Mühendisliği bölümünden mezun oldu. 2015 yılında Okan Üniversitesinde İşletme dalında Yüksek Lisans eğitimini tamamladı. Evli ve iki çocuk babasıdır. 1988-1989 yılları arasında serbest Mühendis olarak çalıştı. 1989 yılında İnşaat Mühendisi olarak İller Bankası Elazığ Bölge Müdürlüğünde göreve başladı. 1989-1991 yılları arasında Yedek Subay Öğretmen olarak askerlik görevini Ankara'da tamamladı. İller Bankasında; 1989-2008 yılları arasında İnşaat Mühendisi, Başmühendis ve Yapım- Proje Şube Müdürü olarak görev yaptıktan sonra, 2008 yılında Elazığ Bölge Müdürü olarak atandı. 2014 yılından itibaren İzmir Bölge Müdürü olarak görev yapmakta iken, 6 Mart 2017 tarihinde Genel Müdür Yardımcısı olarak atandı.

- *Banka Genel Müdürü, Çevre ve Şehircilik Bakanının teklifi üzerine Başbakan tarafından; Genel Müdür Yardımcıları ise Genel Müdürün teklifi ve Yönetim Kurulunun kararı üzerine Çevre ve Şehircilik Bakanının onayı ile atanır. Atamaları belli bir süreye bağlı değildir.*
- *Genel Müdür ve Genel Müdür Yardımcılarına 6107 Sayılı İller Bankası AŞ Hakkında Kanun'un 12'nci Maddesinin (2)'nci fıkrası "Banka personelinin aylık ücret, ikramiye ve diğer mali ve sosyal hakları ile sözleşme esasları Genel Müdür'ün teklifi ve Yönetim Kurulu'nun kararı ile belirlenir. Ancak aylık ücret, her türlü sosyal yardım, zam, tazminat, ödenek veya diğer adlar altında yapılan bütün ödemelerin aylık ortalaması, Yüksek Planlama Kurulu'nca Banka için tespit edilecek üst sınırı aşamaz."*

Yönetim ve Kurumsal Yönetim Uygulamalarına İlişkin Bilgiler

İç Sistemler Birim Yöneticileri

Yaşar OKUR / Teftiş Kurulu Başkan Vekili

Yaşar OKUR, 1968 yılında Devrek'te (Zonguldak) doğdu. 1992 Yılında Ankara Üniversitesi SBF Kamu Yönetimi Bölümünden mezun oldu. Yüksek lisansını Kocaeli Üniversitesi İİBF Kamu Yönetimi Bölümü'nde (Yönetim Bilimleri Alanı) tamamladı. Kocaeli Üniversitesi Sosyal Bilimler Enstitüsü Kamu Yönetimi Ana Bilim Dalı Siyaset Bilimi ve Kamu Yönetimi Bölümünde, tez aşamasında olan doktora çalışmasına halen devam etmektedir.

1996 Yılında Ziraat Bankası Teftiş Kurulu Başkanlığı'nda Müfettiş Yardımcısı olarak göreve başladı. 2003 yılına kadar Müfettiş Yardımcısı ve Müfettiş olarak görev yaptıktan sonra 2003 Yılında İller Bankası Teftiş Kuruluna naklen atandı. 2007 Yılında Başmüfettiş oldu. 19 Eylül 2016 tarihinde Teftiş Kurulu Başkan Yardımcısı Vekili, 24 Kasım 2016 tarihinde ise Teftiş Kurulu Başkan Vekili olarak atandı.

Yüksek lisans tezi, Nobel Yayınevi tarafından "Türkiye'de Kamu Denetimi; Değişim Süreci ve Performans Denetimi" ismiyle yayımlanmış bulunmaktadır. Bunun dışında bazı hakemli ve hakemsiz dergilerde yayımlanmış makaleleri bulunmaktadır.

İç Denetim, Bilgi İşlem Denetimi, COBIT, Yönetim Beyanı, Kamu İhale Kanunu ve Uygulaması, FIDIC ve uygulaması gibi konularda eğitim ve sertifika programlarına katılmıştır. SMMM belgesi bulunmaktadır. Ayrıca, Kamu Gözetimi, Muhasebe ve Denetim Kurumu'nca Bağımsız Denetçi olarak yetkilendirilmiştir. Yabancı dili İngilizce ve Arapçadır. Evli ve iki çocuk babasıdır.

Tolgahan YILDIZ / İç Kontrol Dairesi Başkanı

Tolgahan YILDIZ, 1974 yılında Reşadiye'de (TOKAT) doğdu. 1996 yılında Ankara Üniversitesi Siyasal Bilgiler Fakültesi İşletme Bölümünden mezun oldu. 1996-1999 yılları arasında Emniyet Genel Müdürlüğünde çalıştı. 1999-2001 yılları arasında Ziraat Bankası Teftiş Kurulu Başkanlığında Müfettiş Yardımcısı olarak görev yaptı. 22 Kasım 2001 tarihinden itibaren İller Bankası Teftiş Kurulu Başkanlığında sırasıyla Müfettiş Yardımcısı, Müfettiş ve Başmüfettiş olarak görev yaptı. 11 Ocak 2013 –17 Temmuz 2014 tarihleri arasında Teftiş Kurulu Başkan Yardımcılığı görevinde bulundu. 18 Temmuz 2014 tarihinden itibaren vekaleten yürüttüğü İç Kontrol Dairesi Başkanlığı pozisyonuna Yönetim Kurulunun 13 Kasım 2014 tarih ve 28/532 sayılı kararı ile asaleten atanmış olup, halen bu görevini sürdürmektedir. Serbest Muhasebeci Mali Müşavirlik Ruhsatı ile KGK- Bağımsız Denetçi Ruhsatına sahiptir. İngilizce bilmektedir. Evli ve 2 çocuk babasıdır.

Ercan ÇAKIROĞLU / Risk Yönetimi Dairesi Başkanı

Ercan ÇAKIROĞLU, 1974 yılında Sürmene'de doğdu. Ankara Üniversitesi Siyasal Bilgiler Fakültesi Çalışma Ekonomisi ve Endüstri İlişkileri Bölümünden mezun olduktan sonra 1996 yılında T.C. Ziraat Bankası Genel Müdürlüğü Teftiş Kurulu Başkanlığında Müfettiş Yardımcısı olarak göreve başlamış; Müfettiş Yardımcısı ve Müfettiş olarak görev yaptıktan sonra 2004 yılında İller Bankası Genel Müdürlüğü Teftiş Kurulu Başkanlığına naklen atanmıştır.

İller Bankası Genel Müdürlüğünde Müfettiş ve Başmüfettiş görevlerinde bulunduktan sonra Yönetim Kurulunun 21 Mart 2013 tarih ve 9/190 sayılı kararı ile İç Kontrol Dairesi Başkanlığı görevine atanmıştır. Yönetim Kurulunun 17 Temmuz 2014 tarih ve 17/245 sayılı kararı ile Risk Yönetimi Dairesi Başkanlığına atanmış olup, halen bu görevi yürütmektedir. Türkiye Serbest Muhasebeci Mali Müşavirler ve Yeminli Mali Müşavirler Odaları Birliği tarafından verilen Serbest Muhasebeci Mali Müşavirlik Ruhsatı ile T.C. Kamu Gözetimi Muhasebe ve Denetim Standartları Kurumu tarafından verilen Bağımsız Denetçi Belgesi sahibidir. Evli ve iki çocuk babasıdır.

İller Bankası Anonim Şirketi Organizasyon Şeması

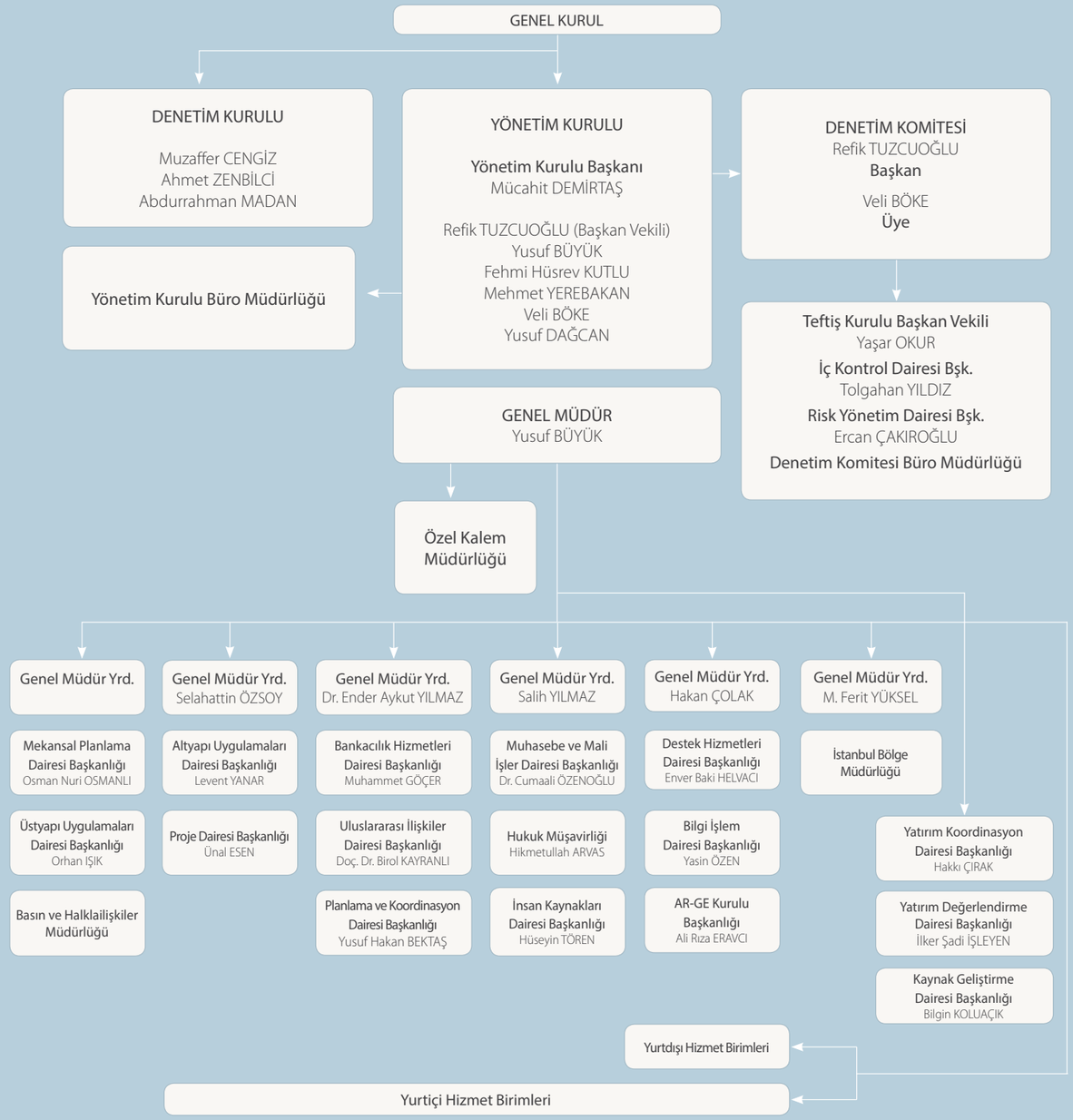

Not: Organizasyon şeması 22.02.2018 Rapor tarihi itibarıyla verilmiştir.

31 Aralık 2017 tarihi itibarıyla İller Bankası A.Ş'nin;

- Aktif büyüklüğü %14,40 oranında artarak 21.843.394 Bin TL'den 24.988.689 Bin TL'ye,
- Toplam krediler %38,10 oranında artarak 16.227.751 Bin TL'den 22.409.958 Bin TL'ye,
- Banka özkaynakları %13,43 oranında artarak 14.116.874 Bin TL'den 16.012.794 Bin TL'ye ulaşmıştır.

Yönetim ve Kurumsal Yönetim Uygulamalarına İlişkin Bilgiler

Özet Yönetim Kurulu Faaliyet Raporu

Cumhuriyet tarihinin en köklü kuruluşlarından biri olan Bankamız Belediyelere hizmet vermek amacıyla 1933 yılında "Belediyeler Bankası" ismi ile 15 Milyon TL sermayeyle kurulmuş, 1945 yılında görev, yetki ve sorumluluk alanı genişletilerek Yerel Yönetimlere hizmet vermek üzere İller Bankası ismini almış ve Ülkenin şehirleşmesinde gereksinim duyulan modern yapıya katkısını arttırmak amacıyla 8 Şubat 2011 tarih ve 27840 sayılı Resmi Gazetede yayımlanarak yürürlüğe giren 6107 sayılı "İller Bankası Anonim Şirketi Hakkında Kanun" ile Anonim Şirket şeklinde yeniden yapılandırılmıştır.

İl özel idareleri, belediyeler ve bağlı kuruluşları ile münhasıran bunların üye oldukları mahalli idare birliklerinin finansman ihtiyacını karşılamak, bu idarelerin sınırları içinde yaşayan halkın mahalli müşterek hizmetlerine ilişkin projeler geliştirmek, bu idarelere danışmanlık hizmeti vermek ve teknik mahiyetteki kentsel projeler ile alt ve üstyapı işlerinin yapılmasına yardımcı olmak ve her türlü kalkınma ve yatırım bankacılığı işlevlerini yerine getirmek üzere kurulan Bankamız, bu görevlerini yerel yönetimlerin kentsel ihtiyaçlarının karşılanması için geliştirilen projelerine kendi özkaynaklarından ya da uluslararası kaynaklardan en uygun koşullarda finansman sağlayarak, danışmanlık yaparak, optimum ölçekte ve son teknolojiyi kapsayan projeler geliştirerek, belediyelerin hazırlanan bu tür projelerine uygunluk vererek ya da bahsi geçen tüm bu projeleri bizzat kendisi yürüterek yerine getirmektedir.

Güçlü bir özkaynağa sahip olan Bankamız 2017 yılı içerisinde; Yerel yönetimlere 9.701.364 Bin TL kaynak aktarmıştır. Bu miktarın; 8.765.811 Bin TL'sini özkaynaklardan kredi olarak kullandırmış, kalan kısmı ise fon, hibe ve dış kaynaklardan karşılamıştır.

Genel Bütçeden Bankamıza aktarılan ve Banka karından ayrılan fonlar ile yürütülen işler kapsamında;

2007/6 ve 2007/36 sayılı Yüksek Planlama Kurulu Kararları ile "Belediyelerin Altyapısının Desteklenmesi (BEL-DES) Projesi" kapsamında nüfusu 10.000'in altında bulunan ve şebekeli içmesuyu olmayan veya yetersiz olan belediyelere ait 69 adet içmesuyu tesislerinin projelendirilmesi ve inşaatının yapımı için 2017 yılı içerisinde 6.632 Bin TL toplamda ise 127.838 Bin TL harcanma yapılmış ve proje kapsamındaki 65 adet iş bitirilmiştir.

2011/11 sayılı Yüksek Planlama Kurulu Kararları ile "Su ve Kanalizasyon Altyapı Projesi" (SUKAP) adı altında başlatılan nüfusu 25.000'in altında bulunan belediyelerin içmesuyu, kanalizasyon, yağmur suyu ve şebeke arıtma tesislerinin yapımının %50 oranında hibe, %50 oranında İller Bankası kredisi ile yürütülmesi için Genel Bütçeden Bankamıza aktarılan ödenekler kapsamında projede yer alan işler için kredi hariç hibeden 2017 yılı içerisinde 353.087 Bin TL harcama yapılmıştır.

Her yıl Banka kârının %51'i il özel idareleri tarafından yerine getirilen, köylerin teknik ve sosyal altyapı hizmetlerinin finansmanı; nüfusu 200.000'in altında olan belediyelerin harita, imar planı, içmesuyu, atıksu, katı atık, kent bilgi sistemi ve benzeri kentsel altyapı projelerinin finansmanı ile nüfusu 25.000'in altında olan belediyelerin anılan projelerinin ayrıca yapımının finansmanında kullanılmak üzere ayrılmaktadır. Ayrılan hibeden "Köyler ve Belediyelerin Altyapı Proje ve Yapım İşlerinde Kullandırılmasına İlişkin Yönetmelik" çerçevesinde 2017 yılı içerisinde köyler için 69.946 Bin TL, belediyeler için 69.540 bin TL olmak üzere 139.486 Bin TL hibe kullandırılmıştır.

Uluslararası Finans Kurumları ile yürütülen çalışmalar kapsamında;

Dünya Bankası ile Belediye Hizmetleri Projesi I-II kapsamında 15 yerel yönetimin alt yapı hizmetlerinde kullanılmak üzere 8 Şubat 2006 ve 29 Haziran 2010 tarihlerinde toplamda 391.100 Bin Avro üzerinden imzalanan kredi ve garanti anlaşmaları kapsamında Belediye Hizmetleri Projesi I-II'e ilişkin kredi kullanım sürecleri tamamlanmış olup kredi geri ödemeleri devam etmektedir

Ayrıca, Dünya Bankası ile Sürdürülebilir Şehirler Projesi kapsamında 26 Aralık 2016 tarihinde imzalanan 121,2 Milyon Avro'luk Hazine garantili kredi anlaşmasında Kredi kullanacak belediyeler ile 28 Aralık 2016 tarihinde alt kredi anlaşmaları imzalanmış olup, kredinin kullandırımına henüz başlanılmamıştır.

Japonya Uluslararası İş Birliği Ajansı (JICA) ile Ülkemizde, kanalizasyon ve atıksu arıtma sistemlerinin kullanımını yaygınlaştırmak ve alıcı ortamın su kalitesini artırmak amacıyla, orta büyüklükteki belediyelerin kanalizasyon ve atıksu arıtma

sistemlerinin iyileştirilmesine yönelik "Belediye Kanalizasyon Şebeke ve Atıksu Arıtma Tesislerinin Geliştirilmesi Projesi" kapsamında 22 Haziran 2011 tarihinde 12.784 Milyon Japon Yeni üzerinden imzalanan kredi sözleşmesi çerçevesinde yerel yönetimler ile alt kredi anlaşmaları imzalanmıştır. Kredi anlaşmasına yönelik kredi kullandırımları devam etmekte olup, 31 Aralık 2017 itibarıyla toplam 8.903.448 Bin JPY kredi kullandırılmıştır.

Japonya Uluslararası İşbirliği Ajansı (JICA) Kredisi ile "Yerel Yönetimler Altyapı Geliştirme Projesi" kapsamında Ülkemizde geçici koruma altında olan Suriyelilerin bulunduğu yerel yönetimlerin su, atıksu ve katı atık sektörlerindeki proje taleplerinin karşılanması amacıyla, 15 Mayıs 2015 tarihinde Japonya Uluslararası İşbirliği Ajansı (JICA) ile Bankamız arasında 45 Milyar Japon Yeni tutarında Hazine garantili "Yerel Yönetimler Altyapı Geliştirme Projesi" Kredi Anlaşması imzalanmış, alt kredi anlaşması imzalanan belediyelere yönelik kredi kullandırımları devam etmekte olup, 31 Aralık 2017 itibarıyla toplam 5.962.940 Bin JPY kredi kullandırılmıştır.

Avrupa Yatırım Bankası ile Bankamız arasında Türkiye'nin Avrupa Birliği (AB) Üyelik Müzakere sürecindeki öncelikli sektörlerden olan çevre konusunda; su, atıksu ve katı atık alanlarında işbirliği yapılması amacıyla, 28 Haziran 2012 tarihinde 150 Milyon Avro tutarında Hazine garantili "Kentsel Altyapı Projeleri" Kredi Anlaşması imzalanmıştır. Kredi kapsamında; Burdur Belediyesi ile 11.500 Bin Avro tutarında alt kredi anlaşması imzalanmış olup 31.12.2017 itibariyle herhangi bir kredi kullanımı olmamıştır. AYB kredisi kullanılarak finanse edilecek diğer projelerin seçim ve hazırlık çalışmaları devam etmektedir.

Avrupa Yatırım Bankası (AYB) ile Bankamız arasında "İller Bankası Kentsel Ulaşım ve Çevre Kredisi" kapsamında yerel yönetimlerin kentsel ulaşım, su, atık su ve katı atık sektörlerindeki öncelikli yatırım projelerinin finanse edilmesi, kamu sağlığını ve çevreyi iyileştirmek ve AB müktesebatının Türkiye'de uygulanmasına katkıda bulunmak amacıyla 250 Milyon Avro tutarındaki Başbakanlık Hazine Müsteşarlığı garantili Kredi Anlaşması 6 Ekim 2015 tarihinde imzalanmıştır. AYB kredisi kullanılarak finanse edilecek projelerin seçim ve hazırlık çalışmaları devam etmektedir.

İslam Kalkınma Bankası ile Bankamız arasında Yerel yönetimlerin kentiçi ulaşım projelerine finansman sağlamak amacıyla, "Kentiçi Ulaşım Projeleri" kapsamında 150 milyon Avro tutarındaki Çerçeve Anlaşma 29 Ağustos 2016 tarihinde imzalanmıştır. Proje kapsamında, Antalya Büyükşehir Belediyesi'nin "Antalya II. Aşama Meydan-Havaalanı-Expo Raylı Sistem Araç Alımı ve İlave İnşaat İşleri" projesinin finansmanı için 31 Ağustos 2016 tarihinde 39.588 Bin Avro tutarında Alt Finansman Anlaşması imzalanmış ve 2017 yılı içerisinde projeye ilişkin olarak 21.847 Bin Avro kredi kullanımı gerçekleşmiştir.

Kentsel Dönüşüm Projeleri ve Bankaca Bakanlık ile ortak yürütülen diğer projeler kapsamında;

Çevre ve Şehircilik Bakanlığı ve Bankamız arasında imzalanan ÇEVDES Projesi (Altyapı Projelerini Destekleme Projesi), Yerel Yönetimlerin Kentsel Düzenlemelerini Destekleme Protokolü (KENT-DES), Havzaları Destekleme Protokolü, 6306 Sayılı Afet Riski Altındaki Alanların Dönüştürülmesi Hakkında Kanun Kapsamında Zarar Görmüş Olan ve İhtiyaç Duyulan Altyapı Tesislerinin Yapılmasına İlişkin Protokolü ve İstanbul Uluslararası Finans Merkezi (İUFM) Ortak Altyapıların Yaptırılması Faaliyetlerine İlişkin Protokoller kapsamında çalışmalar tüm hızıyla devam etmektedir.

6107 sayılı Kanun ile faaliyet konuları yeniden düzenlenen Bankamızda yeni ihtiyaçlara paralel olarak AR-GE çalışmaları geliştirilmekte ve yeni faaliyet alanları kapsamında, Kent Bilgi Sistemi çalışmaları yanında, Yenilenebilir Enerji Kaynakları ve Enerji Verimliliği ile Kentsel Ulaşım Çalışmaları devam etmektedir.

2017 yılı içerisinde Bankamızın Genel Müdürlük ve 18 Bölge Müdürlüğü olmak üzere toplam 2439 personeli ile gerçekleştirdiği bu faaliyetler neticesinde,

31 Aralık 2017 tarihi itibarıyla;

- Aktif büyüklüğümüz %14,40 oranında artarak 21.843.394 Bin TL'den 24.988.689 Bin TL'ye ulaşmıştır.
- Toplam krediler %38,10 oranında artarak 16.227.751 Bin TL'den 22.409.958 Bin TL'ye ulaşmıştır.
- Banka özkaynakları %13,43 oranında artarak 14.116.874 Bin TL'den 16.012.794 Bin TL'ye ulaşmıştır.

Kâr / Zarar

Bankamızın 2017 yılı faaliyetleri sonucu elde ettiği vergi öncesi 1.232.887 Bin TL'lik kardan 921 Bin TL'si ise Kurumlar Vergisi Kanunu'nun 5/1-e maddesi gereğince Gayrimenkul satış istisna gelirleri düşüldükten sonra kalan dağıtıma tabi 1.231.966 Bin TL'lik ticari kardan 266.172 Bin TL vergi karşılığının ayrılmasından sonra kalan 965.794 Bin TL'nin Bankamız Kanunu'na ve Ana Sözleşmesine göre dağılımı aşağıda gösterilmiştir.

(Bin TL)	Ayrılması Gereken	Kanuni Kesintiler	Tevzii Gereken
%5 Kanuni Yedek Akçe	61.598	13.308	48.290
%5 İhtiyari Yedek Akçe	61.598	13.308	48.290
%9 Temettü	110.877	23.956	86.921
%30 Sermaye Payı	369.590	79.852	289.738
%51 Köylerin ve Belediyelerin Proje ve Yapım İşleri Payı	628.303	135.748	492.555
TOPLAM	1.231.966	266.172	965.794

648 sayılı Kanun Hükmünde Kararname ile Bankamız faaliyet konularına ilave edilen "Bakanlık tarafından talep edilen özel projeler ve kentsel altyapı projeleri ile yapım işlerini yapar veya yaptırır" bendi ile "Bankaya kaynak temin etmek üzere, proje kaynağı için herhangi bir borç ve şartlı yükümlülük altına girmemek kaydıyla kar amaçlı gayrimenkul yatırım projeleri yapar veya yaptırır" bentleri çerçevesinde 2012 yılında bu tür faaliyetlere başlanılmış olup, 2017 yılı içerisinde kaynak geliştirme faaliyetleri kapsamında 141 Bin TL kaynak kullanılmış, yerel yönetimler ve diğer kamu kurum ve kuruluşları ile ortak gayrimenkul projeleri geliştirerek Banka gelirinin önemli düzeyde artırılmasına yönelik kentsel dönüşüm proje faaliyetleri ile arsa satışı karşılığı gelir paylaşımı faaliyetlerine devam edilmektedir. Bu faaliyetlerden 2017 yılı içerisinde 241.321 Bin TL net gelir elde edilmiştir.

Bankamız faaliyetlerini 6107 sayılı İller Bankası AŞ Hakkındaki Kanun ve tabi olduğu diğer mevzuatlara uygun olarak yürütmekte olup, 31 Aralık 2017 tarihi itibarıyla sona eren hesap dönemine ilişkin Bağımsız Denetimden Geçmiş Finansal Tabloları ve özet raporumuzu takdirlerinize arz eder, Bankamız çalışanlarına teşekkürlerimizi sunarız.

Saygılarımızla...

İLLER BANKASI AŞ YÖNETİM KURULU

Mücahit DEMİRTAŞ
Yönetim Kurulu Başkanı

Refik TUZCUOĞLU
Yönetim Kurulu Başkan V.

Yusuf BÜYÜK
Genel Müdür

Fehmi Hüsrev KUTLU
Üye

Mehmet YEREBAKAN
Üye

Veli BÖKE
Üye

Yusuf BAĞCAN
Üye

REHBER CONSULTING
REHBER BAĞIMSIZ DENETİM ve YEMİNLİ MALİ MÜŞAVİRLİK A.Ş.

Antea ALLIANCE OF INDEPENDENT FIRMS
"ANTEA refers to the network of member firms of ANTEA Alliance of Independent Firms, each one of which is a separate and independent legal entity."

YÖNETİM KURULUNUN YILLIK FAALİYET RAPORUNA İLİŞKİN

BAĞIMSIZ DENETÇİ RAPORU

İller Bankası Anonim Şirketi Yönetim Kurulu'na

Görüş

İller Bankası Anonim Şirketi'nin ("Banka") 31 Aralık 2017 tarihinde sona eren hesap dönemine ilişkin yıllık faaliyet raporunu, denetlemiş bulunuyoruz.

Görüşümüze göre, yönetim kurulunun yıllık faaliyet raporu içinde yer alan finansal bilgiler ile Yönetim Kurulunun Banka'nın durumu hakkında yaptığı irdelemeler, tüm önemli yönleriyle, denetlenen tam set finansal tablolarla ve bağımsız denetim sırasında elde ettiğimiz bilgilerle tutarlıdır ve gerçeği yansıtmaktadır.

Görüşün Dayanağı

Yaptığımız bağımsız Denetim, 29314 sayılı Resmi Gazete'de yayımlanan "Bankaların Bağımsız Denetimi Hakkında Yönetmelik" ve Kamu Gözetimi, Muhasebe ve Denetim Standartları Kurumu (KGK) tarafından yayınlanan Türkiye Denetim Standartlarının bir parçası olan Bağımsız Denetim Standartlarına (BDS'lere) uygun olarak yürütülmüştür. Bu standartlar kapsamındaki sorumluluklarımız, raporumuzun Bağımsız Denetçinin Yıllık Faaliyet Raporunun Bağımsız Denetimine İlişkin Sorumlulukları bölümünde ayrıntılı bir şekilde açıklanmıştır. KGK tarafından yayımlanan Bağımsız Denetçiler için Etik Kurallar (Etik Kurallar) ve bağımsız denetimle ilgili mevzuatta yer alan etik hükümlere uygun olarak Bankadan bağımsız olduğumuzu beyan ederiz. Etik Kurallar ve mevzuat kapsamındaki etiğe ilişkin diğer sorumluluklar da tarafımızca yerine getirilmiştir. Bağımsız denetim sırasında elde ettiğimiz bağımsız denetim kanıtlarının, görüşümüzün oluşturulması için yeterli ve uygun bir dayanak oluşturduğuna inanıyoruz.

Tam Set Finansal Tablolara İlişkin Denetçi Görüşümüz

Banka'nın 01 Ocak 2017 - 31 Aralık 2017 hesap dönemine ilişkin tam set finansal tablolar hakkında 20 Şubat 2018 tarihli denetçi raporumuzda olumlu görüş bildirmiş bulunuyoruz.

Yönetim Kurulunun Yıllık Faaliyet Raporuna İlişkin Sorumluluğu

Banka yönetimi, 6102 sayılı Türk Ticaret Kanununun (TTK) 514. ve 516. maddelerine ve 1 Kasım 2006 tarihli ve 26333 sayılı Resmi Gazete'de yayımlanan "Bankalarca Yıllık Faaliyet Raporunun Hazırlanmasına ve Yayımlanmasına İlişkin Usul ve Esaslar Hakkında Yönetmelik" hükümlerine göre yıllık faaliyet raporuyla ilgili olarak aşağıdakilerden sorumludur:

a) Yıllık faaliyet raporunu bilanço gününü izleyen ilk üç ay içinde hazırlar ve genel kurula sunar.

b) Yıllık faaliyet raporunu; bankanın o yıla ait faaliyetlerinin akışı ile her yönüyle finansal durumunu doğru, eksiksiz, dolambaçsız, gerçeğe uygun ve dürüst bir şekilde yansıtacak şekilde hazırlar. Bu raporda finansal durum, finansal tablolara göre değerlendirilir. Raporda ayrıca, bankanın gelişmesine ve karşılaşması muhtemel risklere de açıkça işaret olunur. Bu konulara ilişkin yönetim kurulunun değerlendirmesi de raporda yer alır.

REHBER CONSULTING
REHBER BAĞIMSIZ DENETİM ve YEMİNLİ MALİ MÜŞAVİRLİK A.Ş.

Antea ALLIANCE OF INDEPENDENT FIRMS
"ANTEA refers to the network of member firms of ANTEA Alliance of Independent Firms, each one of which is a separate and independent legal entity."

c) Faaliyet raporu ayrıca aşağıdaki hususları da içerir:

- Faaliyet yılının sona ermesinden sonra bankada meydana gelen ve özel önem taşıyan olaylar,

- Bankanın araştırma ve geliştirme çalışmaları,

- Yönetim kurulu üyeleri ile üst düzey yöneticilere ödenen ücret, prim, ikramiye gibi mali menfaatler, ödenekler, yolculuk, konaklama ve temsil giderleri, ayni ve nakdî imkânlar, sigortalar ve benzeri teminatlar.

Yönetim kurulu, faaliyet raporunu hazırlarken Gümrük ve Ticaret Bakanlığı'nın ve ilgili kurumların yaptığı ikincil mevzuat düzenlemelerini de dikkate alır.

Bağımsız Denetçinin Yıllık Faaliyet Raporunun Bağımsız Denetimine İlişkin Sorumluluğu

Amacımız, TTK hükümleri ve Yönetmelik çerçevesinde yıllık faaliyet raporu içinde yer alan finansal bilgiler ile Yönetim Kurulu'nun Banka'nın finansal tablolarda yer alan bilgileri kullanarak yaptığı irdelemelerin, Banka'nın denetlenen finansal tablolarıyla ve bağımsız denetim sırasında elde ettiğimiz bilgilerle tutarlı olup olmadığı ve gerçeği yansıtıp yansıtmadığı hakkında görüş vermek ve bu görüşümüzü içeren bir rapor düzenlemektir.

Yaptığımız bağımsız denetim, 29314 sayılı Resmi Gazete'de yayımlanan "Bankaların Bağımsız Denetimi Hakkında Yönetmelik" ve BDS'lere uygun olarak yürütülmüştür. Bu standartlar, etik hükümlere uygunluk sağlanması ile bağımsız denetimin, faaliyet raporunda yer alan finansal bilgiler ve Yönetim Kurulunun yaptığı irdelemelerin finansal tablolarla ve denetim sırasında elde edilen bilgilerle tutarlı olup olmadığına ve gerçeği yansıtıp yansıtmadığına dair makul güvence elde etmek üzere planlanarak yürütülmesini gerektirir.

Bu bağımsız denetimi yürütüp sonuçlandıran sorumlu denetçi Adil Öner'dir.

Ankara, 20 Şubat 2018

REHBER BAĞIMSIZ DENETİM
VE YEMİNLİ MALİ MÜŞAVİRLİK A.Ş.

Adil ÖNER, YMM
Sorumlu Denetçi

Turan Güneş Bulvarı Galip Erdem Caddesi No: 43 06550 Yıldızevler Oran - Çankaya / ANKARA
Tel: (+90.312) 490 61 62 (pbx) • **Faks:** (+90.312) 490 61 64 rehber@rehberconsulting.com • www.rehberconsulting.com
Seğmenler V.D. 734 005 5266 Tic. Sic. No: 48726 Merkez Ankara Mersis No: 0734005526600019

İnsan Kaynakları Uygulamaları

8 Şubat 2011 tarih ve 27840 sayılı Resmi Gazete de yayımlanan 6107 sayılı "İller Bankası Anonim Şirketi Hakkında Kanun"un 11'inci maddesi ile "Banka hizmetlerinin gerektirdiği görevler 14 Temmuz 1965 tarihli ve 657 sayılı Devlet Memurları Kanunu"na ve diğer Kanunların sözleşmeli personel hakkındaki hükümlerine tabi olmayan personel eli ile yürütülür." ve "Banka personelinin hizmet alınması, nitelikleri, atanma, ilerleme, yükselme, görevden alınma şekilleri, görev ve yetkileri, disiplin esasları, yükümlülükleri, unvan ve sayıları Devlet Personel Başkanlığı'nın görüşü üzerine Yönetim Kurulu Kararı ile yürürlüğe konan yönetmelik ile düzenlenir." hükümleri çerçevesinde yürütülmektedir. (Değişiklik: 16/05/2012- Kanun-6306/21.md)

İller Bankası sözleşmeli personelinin brüt ücretleri, Yüksek Planlama Kurulunca her yıl İller Bankası için tespit edilen limitler çerçevesinde Yönetim Kurulu Kararıylabelirlenen taban ve tavan ücretlere bağlı kalınmak kaydıyla pozisyonu, öğrenim durumu, yabancı dil seviyesi ve hizmet süresi dikkate alınarak Genel Müdürlük Makamınca belirlenir. İller Bankası A.Ş.'nin personel politikası ile personel alımına ilişkin kriterler ile usul ve esaslar 29 Nisan 2011 tarih ve 27919 sayılı Resmi Gazetede yayımlanarak yürürlüğe giren mülga "İller Bankası A.Ş. İnsan Kaynakları Yönetmeliği" ile belirlenmiş; ancak anılan yönetmelik 4 Nisan 2011 tarih ve 28518 sayılı Resmi Gazetede yayınlanan "İller Bankası A.Ş. İnsan Kaynakları Yönetmeliğinin Yürürlükten Kaldırılmasına Dair Yönetmelik" ile yürürlükten kaldırılmış olup, aynı tarih ve sayılı Resmi Gazetede yayınlanan ve 22 Haziran 2012 tarihinden itibaren geçerli olmak üzere yayım tarihinde yürürlüğe giren "İller Bankası A.Ş. İnsan Kaynakları Yönetmeliği"nde belirlenmiştir.

Karşılaştırmalı İnsan Kaynakları Tablosu

Sınıfı	2016 Yılı Sonu			2017 Yılı Sonu		
	Merkez	Bölgeler	Toplam	Merkez	Bölgeler	Toplam
Sözleşmeli İdari Personel Toplapı	666	668	1334	648	647	1295
Sözleşmeli Teknik Personel Toplamı	407	583	990	391	563	954
657 Sayılı Kanuna Tabi Personel Toplamı	2	1	3	2	1	3
İşçi Personel Toplamı	87	118	205	77	110	187
Genel Toplam	**1162**	**1370**	**2532**	**1118**	**1321**	**2439**

Bankanın Dahil Olduğu Risk Grubuyla İlgili İşlemler

İller Bankası A.Ş. sermayesi, Kuruluş Kanunu gereği yerel yönetimler ve Kanununda belirtilen diğer kaynaklardan oluştuğundan İller Bankası Yönetim Kurulu Üyeleri ile Genel Müdür ve Yardımcılarının İller Bankası sermayesinde payları yoktur. Yerel yönetimler dışında herhangi bir kişi ya da kuruluşa kredi kullandırılması İller Bankası Kanunu gereği mümkün değildir.

Yönetim Kurulu Üyelerine Bankacılık Kanunu'nun 50'nci maddesinde bahsi geçen aylık net ücret toplamının 5 katını geçmemek üzere verilen krediler dışında kredi kullandırılmamaktadır. Bankacılık Kanunu'nun 49'uncu maddesi çerçevesinde İller Bankası'nın doğrudan kontrolüne sahip olduğu herhangi bir iştiraki bulunmamaktadır.

Destek Hizmeti Alımına İlişkin Bilgiler

İller Bankası A.Ş. Genel Müdürlük ve Bölge Müdürlüklerinde güvenliğin sağlanması amacıyla, 5188 sayılı Özel Güvenlik Hizmetlerine Dair Kanun ve bu Kanuna dayanılarak yürürlüğe konulan Yönetmelik hükümleri çerçevesinde alınan özel güvenlik destek hizmeti alınmaktadır.

Denetim Kurulu Raporu

İller Bankası AŞ 72. Dönem Genel Kurulu'na

İller Bankası AŞ'nin 2017 yılı faaliyetleri; 6107 sayılı Banka Kanunu ve Ana sözleşmesi, Bankacılık Kanunu, Türk Ticaret Kanunu hükümleri ve teamüllere uygun olarak denetlenmiştir.

2017 yılı içerisinde Banka'nın Yönetim Kurulu toplantılarına iştirak edilmiştir. Bankanın defter ve kayıtları incelenmiş, Banka kasası belirsiz zamanlarda tarafımızdan sık sık kontrol edilerek, yılsonunda veznenin genel sayımı Banka görevlileri ile birlikte yapılmıştır. Nakit ve kıymetlerin yönetmelik hükümlerine uygun olarak kayıtlara alınmış olduğu, yılsonu sayım ve mutabakatlarının Kanun ve Yönetmelik hükümlerine uygun ve noksansız bir şekilde yürütüldüğü tespit edilmiş olup, bu sayım ile ilgili mutabakat belgeleri Banka yetkilileri ile müştereken imzalanmıştır.

Genel Kurula sunulan Banka'nın 2017 yılı faaliyet raporu ve mali tabloları Banka Yönetim Kurulunca incelenmiş, tasvip ve uygun görülmüştür.

İller Bankası'nın 31 Aralık 2017 tarihli mali tablolarının genel mizan ile uygunluğu tarafımızdan kontrol edilmiş olup, 2017 yılı faaliyetlerini doğru olarak yansıttığı tespit edilmiştir.

Banka'nın ortaklık yapısında 2017 yılı içinde herhangi bir değişiklik olmamıştır. Bankanın ödenmiş sermayesi 13.122.184 Bin TL ulaşmış, Banka toplam özkaynakları ise bir önceki yıla göre %13,43 oranında artarak 16.012.794 Bin TL'ye ulaşmıştır. Yılsonu sermaye yeterlilik oranı %47,82 olarak gerçekleşmiştir.

2017 yılında Bankanın aktif büyüklüğü %14,40 oranında artarak 24.988.689 Bin TL'ye ulaşmıştır. Bir önceki yıla göre Bankanın toplam kredi stoku %38.10 oranında artış ile 22.409.958 Bin TL'ye ulaştığı görülmüştür.

Bankaca 2017 yılı içinde; 5779 sayılı Kanun gereğince, belediyelere 30.857.214 Bin TL, Özel İdarelere ise; 2.571.430 Bin TL pay dağıtılmıştır.

Bankacılık Düzenleme ve Denetleme Kurumu tarafından yayınlanan; Bankaların Muhasebe Uygulamalarına ve Belgelerin Saklanmasına İlişkin Usul ve Esaslar Hakkında Yönetmelik ile Kamu Gözetimi Muhasebe ve Denetim Standartları Kurumu'nca çıkarılan Türkiye Muhasebe Standartları ve Türkiye Finansal Raporlama Standartlarına uygun olarak hazırlanan ve tarafımızdan da incelenen ve denetlenen 2017 yılı Banka Bilançosu, Kâr ve Zarar Cetveli (Gelir Tablosu) tasviplerinize sunulmuştur.

Hizmetlerin yürütülmesinde emeği geçen Yönetim Kurulu Başkanı ve Üyeleri ile Genel Müdürümüze ve tüm Banka çalışanlarına teşekkürlerimizi sunar, İller Bankası'nın 2017 yılı Faaliyet Raporu, Bilanço ve Gelir Tablosunu, Sayın Delegelerin kabulüne ve onaylarına arz ederiz.

Muzaffer CENGİZ
Denetim Kurulu Üyesi

Ahmet ZENBİLCİ
Denetim Kurulu Üyesi

Abdurrahman MADAN
Denetim Kurulu Üyesi

Denetim Komitesinin İç Kontrol, İç Denetim ve Risk Yönetim Sistemlerinin İşleyişine İlişkin Değerlendirmeleri ve 2017 Yılı Faaliyetleri Hakkında Bilgiler

Yönetim Kurulunun denetim ve gözetim faaliyetlerinin yerine getirilmesine yardımcı olmak üzere İç Sistemlere ilişkin görev ve sorumluluklar Denetim Komitesi tarafından yürütülmekte olup, "İç Kontrol, İç Denetim ve Risk Yönetim Faaliyetleri" Bankacılık Düzenleme ve Denetleme Kurumu'nun 11 Temmuz 2014 tarih ve 29057 sayılı Resmi Gazete'de yayımlanarak yürürlüğe giren "Bankaların İç Sistemleri ve İçsel Sermaye Yeterliliği Değerlendirme Süreci Hakkında Yönetmelik" hükümlerine uygun olarak organize edilmiştir.

Denetim Komitesi, 1 Ocak 2017 - 31 Aralık 2017 tarihleri arasında gündem konusu 70 hususu görüşmek üzere toplam 25 toplantı yapmıştır.

Denetim Komitesi Üst Düzey Yönetim, İç Sistemler Kapsamındaki Daire Başkanları ve Müfettişler ile birlikte iç sistemlerin işleyişi, Bankacılık Süreçleri Kapsamındaki Birim Yetkilileri ve Bağımsız Denetim Kuruluşu Yetkilileri ile gündem konusu hususlar hakkında değerlendirmelerde bulunmuştur.

Denetim Komitesinin dönem içerisinde icra ettiği faaliyetler ile Banka faaliyetlerine ilişkin düzenleyici, iyileştirici önlemlere dair görüşlerini içeren, Denetim Komitesi Faaliyet Raporları Yönetim Kurulunun bilgisine sunulmuştur.

Bağımsız Denetim Kuruluşlarının Banka ile İlişkili Faaliyetlerinde Bağımsızlığının ve Tahsis Edilen Kaynakların Yeterliliğinin Değerlendirilmesi Raporu üçer aylık dönemler itibariyle Yönetim Kurulunun bilgisine sunulmuştur.

Bankamızın Aldığı Destek Hizmetlerine İlişkin Yeterlilik ve Risk Değerlendirmesi Raporu Yönetim Kurulunun bilgisine sunulmuştur.

2016 yılı BSD dönemine ait (1 Ocak-31 Aralık 2016) Yönetim Beyanı, Yönetim Beyanı Raporu ve Rapor Ekleri, onaylanmak ve Bağımsız Denetim Kuruluşuna iletilmek üzere Yönetim Kuruluna sunulmuş olup, Denetim Komitesi tarafından Bağımsız Denetim Yetkililerine teslim edilmiştir.

2017 yılı BSD dönemi (1 Ocak-31 Aralık 2017) için 2018 yılının Ocak ayı sonuna kadar Yönetim Kurulunca düzenlenerek Bağımsız Denetim Kuruluşuna sunulacak olan Yönetim Beyanının ilgili Yönetmelik ve Tebliğ'de yer alan esaslar dahilinde gerçekleştirilmesi için çalışmalar yapılmakta olup, Denetim Komitesi tarafından çalışmalar titizlikle takip edilmektedir.

2016 yılı Hesap Dönemine Ait Bilgi Sistemleri ve Bankacılık Süreçleri Denetim Raporu ile Kontrol Zayıflığı Sınıfındaki Bulgulara İlişkin Detaylar, 2016 yılı Hesap Dönemine Ait Konsolide Olmayan Finansal Tablolar ve Bağımsız Denetim Raporu ile 2017 Ara Hesap Dönemlerine ait Konsolide Olmayan Finansal Tablolar ve Sınırlı Bağımsız Denetim Raporları, Denetim Komitesi tarafından Yönetim Kurulunun bilgisine sunulmuştur.

2016 yılı Bilgi Sistemleri ve Bankacılık Süreçleri Denetim Raporunda yer alan bulgulara ve geçmiş döneme ait bulgulara yönelik olarak hazırlanan Mayıs/2017 ve Eylül/2017 dönemlerine ait Aksiyon Planları onaylanmak üzere Yönetim Kuruluna sunulmuş olup, bildirim yükümlülüğümüz gereği Bankacılık Düzenleme ve Denetleme Kurumuna BADES (Bağımsız Denetim Takip Sistemi) üzerinden iletilmiştir.

İç Kontrol Dairesi Başkanlığı Faaliyet Raporları, Risk Yönetimi Dairesi Başkanlığı'nın Risk Değerlendirme Raporları, Piyasa Riski Hesaplama Raporları, Risk Limitleri İzleme Raporu, Bilgi Sistemleri Riski Yönetimi Raporu ve Operasyonel Risk İzleme Raporları Denetim Komitesince değerlendirilerek ilgili Daire Başkanlıklarınca Yönetim Kuruluna sunulmuştur.

İç Kontrol Dairesi Başkanlığınca hazırlanan "2017 Yılı Risk Değerlendirmesi ve İç Kontrol Programı" ile "İç Kontrol Faaliyet Takvimi" Denetim Komitesi tarafından değerlendirilmiş olup, söz konusu program ve faaliyet takvimi onaylanmak üzere ilgili Daire Başkanlığınca Yönetim Kuruluna sunulmuştur.

Bankamız Birimlerinin, "Organizasyon, Görev ve Yetki Yönergesi" ile tanımlanan görevlerinde gerek mevzuat, gerekse uygulamaya ilişkin olarak gerçekleşen değişiklikler nedeniyle, ilgili birimler ve mutabakatlar neticesinde revize edilen Birim Bazlı İş Akım Şemaları, Denetim Komitesi değerlendirmesi neticesinde ilgili Daire Başkanlığınca Yönetim Kuruluna sunulmuştur.

İç Kontrol Dairesi Başkanlığı tarafından hazırlanan ve Denetim Komitesi tarafından değerlendirilen "İç Kontrol Dairesi Kontrol Kılavuzu" onaylanmak üzere ilgili Daire Başkanlığınca Yönetim Kuruluna sunulmuştur.

İç Kontrol Dairesi Başkanlığı tarafından hazırlanan "İç Kontrol Dairesi Başkanlığı 2016 yılı Faaliyet Raporu" Denetim Komitesi değerlendirmesi neticesinde, ilgili Daire Başkanlığınca Yönetim Kuruluna sunulmuştur.

Teftiş Kurulu Başkanlığı tarafından hazırlanan 2016 Yılı Faaliyet Değerlendirme Raporu, Teftiş Kurulu ile birlikte değerlendirilmiştir.

Teftiş Kurulu Başkanlığı'nın üçer aylık Faaliyet Değerlendirme Raporları, Denetim Komitesinin mütalaası ile birlikte Yönetim Kurulu'na sunulmuş olup, Bildirim Yükümlülüğümüz gereği Bankacılık Düzenleme ve Denetleme Kurumuna gönderilmiştir.

Teftiş Kurulu Başkanlığı'nca hazırlanan "2016 Risk Matrisi ve Risk Değerlendirme Raporu" ile "2017 Yılı İç Denetim Planı" incelenmiş ve söz konusu rapor ile plan, yürürlüğe konulmak üzere Yönetim Kurulunun onayına sunulmuş olup, Bildirim Yükümlülüğümüz gereği Bankacılık Düzenleme ve Denetleme Kurumuna gönderilmiştir.

Bankacılık Düzenleme ve Denetleme Kurumu tarafından, Bankamızın 2016 Yılı Bilgi Sistemleri ve Bankacılık Süreçleri Denetim Raporunda yer alan bulgular ile ilgili olarak; raporda yer verilen bulgulardan mevzuat hükümlerine ve talimatlarına uyumsuzluklar hakkında ki Bankamız savunmasının, 5411 sayılı Bankacılık Kanunu'nun 149 uncu maddesi uyarınca yazılarının tebliğ tarihinden itibaren 30 gün içerisinde Kurumlarına tablo halinde yazılı olarak ve ayrıca Ms Excel formatında CD ortamında gönderilmesi Bankamıza bildirilmiştir. Bu kapsamda, Komitemizce verilen talimatlar üzerine Bilgi İşlem Dairesi Başkanlığınca cevaplandırılan ve Teftiş Kurulu Başkanlığı Yönetim Beyanı Hazırlama Komisyonunda görevli müfettişler tarafından yapılan kontroller neticesinde hazırlanan, 5411 sayılı Bankacılık Kanunu'nun 149'uncu maddesi uyarınca Bankacılık Düzenleme ve Denetleme Kurumuna verilecek Bankamız savunmasına esas teşkil edecek tabloların onaylanması ve gerekli bildirimlerin yapılması için Komitemiz tarafından Yönetim Kurulu'na sunulmuştur.

Destek Hizmetleri Dairesi Başkanlığı Tarafından güncellenen ve Risk Yönetimi Dairesi Başkanlığı tarafından Denetim Komitesine sunulan, İş Sürekliliği ve Acil Durum Planlarında yer alan Komiteler, Ekipler ve Kritik İş Süreçlerine Ait Kurtarma Prosedürlerinde Görevli Tüm Personel Listeleri, tüm birimlere basılıp dağıtılması için onaylanmak üzere Yönetim Kuruluna sunulmuştur.

Bankamız ilgili birimleri ve/veya Komiteler tarafından güncellenen ve Risk Yönetimi Dairesi Başkanlığınca konsolide edilerek Denetim Komitesine sunulan, İller Bankası A.Ş. İş Sürekliliği Planı, Acil Durum Planı ve Ekleri yapılan değerlendirme neticesinde Denetim Komitesi tarafından onaylanmak üzere Yönetim Kurluna sunulmuştur.

"Bankaların İç Sistemleri ve İçsel Sermaye Yeterliliği Değerlendirme Süreci Hakkında Yönetmelik"in "Uyum Kontrolleri" başlığı altında bulunan 18 inci maddesi ve 2013/8 sayılı Bankamız Genelgesi kapsamında, Bankamız Genel Müdürlük ve Yurtiçi Hizmet Birimlerinin yeni ürün ve işlemleri ile gerçekleştirmeyi planladıkları faaliyetleri için 5411 sayılı Bankacılık Kanunu'na ve ilgili diğer mevzuata, banka içi politika ve kurallar ile bankacılık teamüllerine uyumu hususunda İç Kontrol Dairesi Başkanlığından görüş alınması gerekmekte olup, bu kapsamda 2017 yılı içerisinde 2 (iki) adet görüş oluşturulmuştur.

Bankamızca "Bankaların Destek Hizmeti Almalarına İlişkin Yönetmelik" kapsamında alınacak olan destek hizmetleri için yapılacak ihale işlemlerinde, Bankamızın tabi olduğu ihale mevzuatı yanında sözkonusu yönetmelik hükümlerine uyulması hususu ve Bankamız ilgili hizmet birimlerinin destek hizmeti alırken riayet etmeleri gereken hususları içeren Bankamız Genelgesinin yayımlanması ve tüm birimlerin bilgilendirilmesi 2013 yılı faaliyet döneminde sağlanmış olup, 2015 faaliyet döneminde sözkonusu genelge revize edilerek 14 Ocak 2015 tarih ve 2015/3 sayılı Genelge

yayımlanmıştır. Bu kapsamda, destek hizmeti alımı ile ilgili risk analiz raporlarının, teknik yeterlilik raporlarının ve Risk Yönetim Programı'nın hazırlanması sağlanmış olup, Denetim Komitesi söz konusu raporlamalara esas hizmet alımlarını Bankaların Destek Hizmeti Almalarına İlişkin Yönetmelik çerçevesinde değerlendirmekte olup, yapılan değerlendirmeler Bankamız ilgili hizmet birimlerine bildirilmektedir.

Bankamız ilgili hizmet birimleri tarafından Denetim Komitesine yapılan bildirimler neticesinde raporlama dönemi itibariyle;

Risk Yönetimi Dairesi Başkanlığı tarafından 9 adet Risk Analiz Raporu hazırlanmış olup, Denetim Komitesi tarafından yapılan değerlendirmeler neticesinde sözkonusu "Risk Analizi Raporları"nda belirtilen risklerin yönetilmesinde Destek Hizmeti Kuruluşu ve Bölge Müdürlüklerince/Daire Başkanlıklarınca yapılması gereken faaliyetler dikkate alınarak risk azaltıcı önlemlerin alınması kaydıyla, 14.01.2015 tarih ve 2015/3 sayılı Bankamız Genelgesi ile "Bankaların Destek Hizmeti Almalarına İlişkin Yönetmelik" çerçevesinde işlemlere devam edilmesi hususu ilgili hizmet birimlerine bildirilmiştir.

Denetim Komitesi tarafından ilgili mevzuatlar çerçevesinde yapılan değerlendirmeler neticesinde destek hizmetleri kapsamında hizmet alımları için 9 adet görüş verilmiş olup, yapılan değerlendirmeler ilgili hizmet birimlerine ve Destek Hizmetleri Dairesi Başkanlığına bildirilmiştir.

Teftiş Kurulu

Teftiş Kurulu; Bankanın her türlü faaliyet ve işlemleriyle ilgili olarak teftiş, inceleme, araştırma ve soruşturma işlerini yürütmek, Bankanın amaçlarını daha iyi gerçekleştirmek, mevzuata, plan, proje ve programa uygun çalışmasını sağlamak amacıyla gerekli önerileri hazırlamak, işlerin daha iyi, kaliteli yapılması ve koordineli yürütülmesi için Banka iş ve işlemleri ile ilgili her bakımdan incelemeler yapmak ve Banka mevzuatında aksayan ve çelişen konularda önerilerde bulunmak, Bankanın iç kontrol sisteminin ve risk yönetimi sistemlerinin etkinliğini ve yeterliliğinide ğerlendirmek üzere çalışmalar yürütmektedir.

Teftiş Kurulu Başkanlığı; 1 Teftiş Kurulu Başkan Vekili, 2 Kurul Başkan Yardımcısı Vekili, 11 Başmüfettiş, 11 Müfettiş, 6 Müfettiş Yardımcısı, 1 Büro Müdürü, 1 Kıdemli Uzman, 3 Uzman ve 3 Büro Personeli olmak üzere toplam 39 kişiden oluşan kadrosuyla Bankanın tüm faaliyetlerini, BDDK tarafından yayımlanan Bankaların İç Sistemleri ve İçsel Sermaye Yeterliliği Değerlendirme Süreci Hakkında Yönetmelik'e uygun olarak, inceleme ve teftiş yaparak yerine getirmektedir. Banka'nın tüm birimleri İç Denetim Planı doğrultusunda her yıl teftiş edilmektedir. 2017 yılı İç Denetim Planı çerçevesinde tüm Bölge Müdürlüklerinin genel teftişleri tamamlanmıştır. Genel Müdürlük Birimlerin genel teftişine ise 1 Aralık 2017 tarihi itibariyle başlanılmıştır.

Teftiş Kurulu; Banka içerisindeki önemli değişimleri inceleyerek, izlenmesi gereken hususlar konusunda Üst Yönetimi bilgilendirmektedir. Bu sayede de, karar verme sürecine katkıda bulunmaktadır. 2016 yılından 11 (on bir) adet İnceleme/Soruşturma devretmiş olup, 2017 yılı içerisinde ise 29 (yirmi dokuz) adet yeni İnceleme/Soruşturmaya başlanılmıştır. 2017 yılında Teftiş Kurulu Başkanlığı Müfettişlerince, toplam 25 (yirmi beş) adet İnceleme/Soruşturma sonuçlandırılmış olup, 15 (on beş) adet İnceleme/Soruşturma ise devam etmektedir.

İç Kontrol

İç Kontrol, 5411 sayılı Bankacılık Kanunu ve BDDK tarafından yayımlanan "Bankaların İç Sistemleri ve İçsel Sermaye Yeterliliği Değerlendirme Süreci Hakkında Yönetmelik" hükümleri kapsamında faaliyetlerini etkin bir biçimde yürütmektedir.

İç Kontrol Dairesi Başkanlığı; 1 Daire Başkanı, 1 Kıdemli Uzman, 3 Müdür, 1 Avukat, 6 Teknik Uzman, 6 Uzman, 1 Uzman Yardımcısı, 1 Büro Personeli olmak üzere 20 personel ve Bölge Müdürlüklerinde iç kontrol faaliyetlerini gerçekleştirmek üzere ataması gerçekleştirilen 1'er iç kontrol personeli ile birlikte toplam 38 kişiden oluşan kadrosuyla, Banka varlıklarının korunmasını, faaliyetlerin mevzuata, düzenlemelere, banka içi politika, strateji ve hedeflere uygun olarak yürütülmesini, hesap ve kayıt düzeninin, finansal raporlama sisteminin güvenli bir şekilde oluşturulmasını ve operasyonların etkinlik ve verimliliğini hedeflemektedir.

Bu hedeflere yönelik olarak; Genel Müdürlük ve Yurt İçi Hizmet Birimlerinde, Banka faaliyetlerinin ilgili standart, mevzuat ve rehberlerde yer alan düzenlemelere göre gerçekleşip gerçekleşmediği, Birimlerde "Standart Kontrol Noktaları Sorumlusu Personel" olarak belirlenen operasyonel faaliyetleri yürüten personel ve iç kontrol personeli tarafından "Standart Kontrol Formu ve Açıklamaları" üzerinden, örneklem metodolojisine uygun olarak aylık periyotlarda hazırlanan raporlamalarla takip edilmektedir. Hazırlanan raporlar, iç kontrol personelince incelenerek, aylık faaliyet raporlar halinde Denetim Komitesine, Yönetim Kuruluna ve Üst Düzey Yönetime düzenli bir şekilde sunulmaktadır.

Faaliyetlerin sağlıklı bir şekilde yürütülmesi amacıyla kontrol noktalarının revize çalışmaları gerçekleştirilmiş, mevcut kontrol noktaları öncelikle faaliyetleri yürüten ilgili süreç sahiplerinin tespit, görüş ve önerileri dikkate alınarak yeniden değerlendirilmiştir.

Bilgi Teknolojilerine İlişkin Kontrol Hedefleri (COBIT) bazlı Bilgi Sistemleri Kontrol Noktaları Bilgi İşlem Dairesi Başkanlığı'nın iç kontrol faaliyetlerinde kullanılmak üzere hazırlanmış olup, ilgili Daire Başkanlığı yetkilileri ile İç Kontrol Dairesi Başkanlığı yetkilileri arasında yapılan öz değerlendirme toplantıları neticesinde nihai şekli verilerek, 2014 yılı itibariyle kullanılmaya başlanılmıştır. Bilgi İşlem Dairesi Başkanlığı'nın iç kontrol faaliyeti İç Kontrol Dairesi Başkanlığı personeli tarafından kontrol noktasının kontrol periyoduna göre aylık, üç aylık, altı aylık ve yıllık olarak yapılmaktadır.

"2017 Yılı Risk Değerlendirilmesi ve İç Kontrol Programı" hazırlanmış ve Yönetim Kurulu'nun 19 Ocak 2017 tarih ve 3/45 sayılı kararı ile kabul edilmiştir. "2017 Yılı İç Kontrol Programı" gereğince, İç Kontrol Dairesi Başkanlığı tarafından Genel Müdürlük Hizmet Birimlerine ilişkin iç kontrol faaliyetleri Nisan 2017, Ağustos 2017 ve Aralık 2017 kontrol dönemleri olmak üzere, Mayıs 2017, Eylül 2017 ve Ocak 2018 aylarında gerçekleştirilmesi planlanmış olup, bu kapsamda Genel Müdürlük Hizmet Birimlerinin Nisan 2017 kontrol dönemine ilişkin iç kontrol faaliyeti Mayıs 2017 ayı içerisinde, Ağustos 2016 kontrol dönemine ilişkin kontrol faaliyeti ise Eylül 2017 ayı içerisinde iç kontrol personeli tarafından gerçekleştirilmiştir. Aralık 2017 dönemine ilişkin iç kontrol faaliyeti ise Ocak 2018 ayı içerisinde İç Kontrol Dairesi Başkanlığınca görevlendirilen iç kontrol personeli tarafından Genel Müdürlük Hizmet Birimlerinde gerçekleştirilecektir. Genel Müdürlük Hizmet Birimlerinde iç kontrol personelinin görevlendirilmediği kontrol dönemlerinde, Birimlerinde Standart Kontrol Noktaları Sorumlusu Personel olarak atanan iki müdür (bir idari, bir teknik) tarafından Birimlerine ait Standart Kontrol Noktaları Formunda yer alan kontrol noktaları üzerinden iç kontrol faaliyeti gerçekleştirilmektedir. Yurtiçi Hizmet Birimlerinde Başkanlığımız emrine atanan bir iç kontrol personeli ile yine Standart Kontrol Noktaları Sorumlusu Personel olarak görevlendirilen iki müdür (bir idari, bir teknik) tarafından aylık periyodlar halinde kendilerine tahsis edilen kontrol noktaları üzerinden raporlamalar yapılarak İç Kontrol Dairesi Başkanlığı'na sunulmaktadır. Genel Müdürlük ve Yurtiçi Hizmet Birimlerinden gelen raporlar İç Kontrol Dairesi Başkanlığı personeli tarafından incelenip, konsolide edildikten sonra Denetim Komitesine, Yönetim Kuruluna ve Üst Düzey Yönetime aylık faaliyet raporu şeklinde sunulmaktadır.

İç Kontrol Dairesi Başkanlığı, uyum fonksiyonunun temel sorumluluğu gereği; yasal düzenlemelerdeki değişikliklere bağlı olarak süreçlerde gereken değişikliklerin yapılmasını teminen ilgili birimlerin bilgilendirilmesini sağlamaktadır. İç Kontrol Dairesi Başkanlığı'nca gerekli görülmesi halinde mevzuatta gerçekleşen değişiklikler ilgili Birimlere yazı ile de gönderilmektedir.

Ayrıca, Genel Müdürlük ve Yurtiçi Hizmet Birimlerinin yeni ürün ve işlemler ile gerçekleştirilmesi planlanan faaliyetler için Yönetim Kurulu onayı alınmadan önce, 5411 sayılı Bankacılık Kanunu'na, ilgili diğer mevzuatlara, banka içi politika ve bankacılık teamüllerine uyumu hususunda İç Kontrol Dairesi Başkanlığından görüş alınmasını teminen, tüm birimlerin bilgilendirilmesi amacıyla 2013/8 sayılı Genelge yayımlanmış olup, Birimlerden yeni ürün ve işleri ile gerçekleştirmesini planladıkları faaliyetleri için gelecek görüş talepleri Başkanlık personeli tarafından değerlendirilerek, Risk Yönetimi Dairesi Başkanlığı'nın görüşü de eklenerek, Denetim Komitesi kanalı ile ilgili Birime iletilmektedir.

Risk Yönetimi

Risk yönetimi; 5411 sayılı Bankacılık Kanununda Kalkınma ve Yatırım Bankaları için belirtilen istisnalar ve 6107 sayılı Banka Kanunundaki muafiyetler göz önüne alınarak, 5411 sayılı Bankacılık Kanunu, BDDK tarafından bu kanunun yürütülmesi amacıyla çıkarılan yönetmelik, tebliğ, rehber ve diğer mevzuat hükümleri ile bu mevzuat hükümlerine dayanılarak Banka Yönetim Kurulu tarafından çıkarılan dahili mevzuat hükümlerine uygun olarak yürütülmektedir.

Risk Yönetimi Dairesi Başkanlığı, 1 Daire Başkanı, 3 Müdür, 7 Uzman, 2 Teknik Uzman, 1 Yönetim Personeli, 1 Büro Personeli olmak üzere toplam 15 kişiden oluşan kadrosuyla, Risk Yönetim sistemini tasarlamak ve uygulamak, Banka'nın karşı karşıya olduğu riskleri tanımlamak, ölçmek, analiz etmek, izlemek ve raporlamak, kontrol edilebilen ve kontrol

Finansal Bilgiler ve Risk Yönetimine İlişkin Değerlendirmeler

edilemeyen riskleri azaltmak amacıyla uyarılarda bulunmak, Risk Yönetim sürecinde temel bir araç olan risk ölçüm modellerinin tasarımı, seçilmesi, uygulamaya konulması ve ön onay verilmesi sürecine katılmak, modelleri düzenli olarak gözden geçirmek, senaryo analizleri ve geriye yönelik test işlemlerini gerçekleştirerek değişiklikleri yapmaktadır.

Risk Yönetimi Dairesi Başkanlığı tarafından "Bankaların İç Sistemleri ve İçsel Sermaye Yeterliliği Değerlendirme Süreci Hakkında Yönetmelik" in 45'inci maddesinin 3'üncü fıkrası hükmü gereğince her ay "Risk Değerlendirme Raporu", "Piyasa Riski Hesaplama Raporu", "Risk Limitleri İzleme Raporu", Banka Organizasyon Görev ve Yetki Yönergesinde Risk Yönetimi Dairesi Başkanlığı'nın görevlerinin belirtildiği 23 üncü maddesinin (i) bendi gereğince de aylık olarak hazırlanan "Kredi Risk İzleme Raporu" Yönetim Kuruluna, Üst Düzey Yönetime ve riskin oluşmasından ve izlenmesinden sorumlu Daire Başkanlıklarına sunulmaktadır.

Risk Değerlendirme Raporu, Bankanın finansman yapısını, sermayesini özkaynak yeterliliğini, varlık ve kaynak kalitesini işlevsel yapısına uygun olarak gerçekleştirilen kredilendirme faaliyetlerini, gelir gider dengesi ve karlılık durumunu, fon yönetimini, likidite yeterliliğini, piyasa riskine duyarlılığını, portföy bazında kredi riskini, operasyonel riskini, bankanın temel faaliyet alanlarında maruz kalabileceği diğer riskler ile bunlara ilişkin tabloları içermektedir.

Piyasa Riski Hesaplama Raporu ile piyasalarda meydana gelen değişikliklerin Banka portföyüne etkileri analiz edilmekte, Bankanın karşılaşabileceği piyasa risklerinin neler olduğu, piyasa riski hesaplamalarının sonuçları ve bu sonuçların Bankanın bilanço kalemleri üzerindeki etkileri incelenmektedir.

Risk Limitleri İzleme Raporu ile Yönetim Kurulu kararıyla kabul edilen ve uygulamaya konulan Bankamıza ait " Risk ve Yetki Limitleri Uygulama Usulleri" nde belirlenen limitler ve erken uyarı limitleri takip edilmektedir.

Kredi Riski Analiz Raporunda; Bankaca kullandırılan kredilerin geri dönüş riskleri, Bankanın genel kredi politikalarına göre belirlenen limitlerde aşım olup olmadığı ve yoğunlaşma riski analiz edilmektedir.

BDDK tarafından yayımlanan "Operasyonel Riskin Yönetimine İlişkin Rehber" in 46'ncı maddesi gereğinde Başkanlıkça altı aylık dönemlerde "Operasyonel Risk İzleme Raporu" hazırlanarak Yönetim Kuruluna sunulmakta ve bilgi edinilmesi amacı ile Üst Düzey Yönetim ile Bilgi İşlem Dairesi Başkanlığına gönderilmektedir.

Risk Yönetimi Dairesi Başkanlığı tarafından hazırlanan raporlara, Üst Yönetimin erişiminin sağlanabilmesi amacı ile Banka Yönetim Bilgi Sistemleri içerisinde bir modül oluşturulmuştur. Başkanlıkça 2013 yılı Ocak ayından itibaren hazırlanan tüm raporlar bu modüle girilmektedir.

Bankamızda piyasa riskinin ölçümü ve raporlanması Standart Yöntemle yapılmakta olup, ayrıca İçsel Modeller kapsamında; RMD Analizleri, Parametrik Yöntem, Tarihsel Simülasyon Yöntemi, Monte Carlo Simülasyonu Yöntemi, Stres Testi & Senaryo Analizleri, Limit Sistemi (3'lü Limitleme) kullanılarak da hesaplanmakta ve Mayıs 2012 döneminden itibaren aylık olarak Üst Yönetime raporlanmaktadır. Ayrıca risklerin ölçümüne yönelik daha etkili analiz yapabilmek amacı ile Faize Duyarlı GAP Analizi ve RAROC Analizleri de aylık olarak hazırlanan "Piyasa Riski Hesaplama Raporu ve Risk Değerlendirme Raporu" ile Üst Yönetime sunulmaktadır.

Risk Yönetimi Dairesi Başkanlığı personeli tarafından Banka alım satım portföyü günlük olarak değerlendirilmekte, değerleme sonuçlarını, limit kullanım seviyelerini ve toplam risk pozisyonunu içeren raporlar ile Piyasa Riski raporunda Riske Maruz Değer (RMD) hesaplanmasında kullanılan modelin doğruluğunu test etmek amacı ile yapılan Backtesting raporu günlük olarak, Marjinal RMD ve İncremental RMD hesaplama raporu ise haftalık olarak Risk Yönetimi Dairesi Başkanının bilgisine sunulmaktadır.

Basel II Kapsamında BDDK tarafından raporlanması istenilen; FR400AS: Bankacılık Hesaplarından Kaynaklanan Faiz Oranı Riski Standart Rasyosu Bildirim Cetveli, KR520AS: Kredi Riski Standart Yaklaşım-Kra Basit Yöntem, OR500YS: Operasyonel Risk Analizi, OZ530 AS: Özkaynaklar Analiz Formu, SY520AS: Sermaye Yeterliliği Analiz Formu düzenlenerek BVTS üzerinden BDDK'ya iletilmek üzere Muhasebe ve Mali İşler Dairesi Başkanlığı Finansal Raporlama Müdürlüğüne gönderilmektedir

Bankamız, "Bankaların İç Sistemleri ve İçsel Sermaye Yeterliliği Değerlendirme Süreci Hakkında Yönetmelik" in 43'üncü ve 48'inci maddeleri gereği hazırlamak ve yıl sonu itibarı ile BDDK'ya raporlamakla yükümlü bulunduğu Stres Testi ve İçsel Sermaye Yeterliliği Değerlendirme Süreci (İSEDES)

Finansal Bilgiler ve Risk Yönetimine İlişkin Değerlendirmeler

Raporlarından muaf tutulmasına yönelik BDDK'ya yaptığı yazılı talebe istinaden bu yükümlülüklerden muaf tutulmuştur.

Risk Yönetimi Dairesi Başkanlığınca Bankaların Destek Hizmeti Almalarına İlişkin Yönetmelik ve 14 Ocak 2015 tarih ve 2015/3 sayılı Bankamız Genelgesi gereği Denetim Komitesinden gelen yazılı talebe istinaden Genel Müdürlük ve Bölge Müdürlüklerine ait Risk Analiz Raporu hazırlanarak Denetim Komitesine gönderilmektedir.

Bankanın mali yapısı, portföyü, kredi faizleri, para ve sermaye piyasalarındaki gelişmeler ile Bankadaki ve diğer Bankalardaki gelişmeleri değerlendirmek suretiyle, Banka varlık ve yükümlülüklerinin yönetimi ile bu kapsamda fon hareketlerine ilişkin politikaların belirlenmesi, Banka bilançosunun yönetilmesi amacıyla, ilgili birimlerce icra edilecek kararların alınması ve alınan kararların uygulanmasının takibini yapmak üzere Yönetim Kurulu kararı ile "Aktif Pasif Komitesi" kurulmuş olup; Komitenin sekretarya işlemleri Risk Yönetimi Dairesi Başkanlığınca yürütülmektedir.

Risk Yönetimi Dairesi Başkanlığınca iç ve dış piyasalardaki ekonomik ve finansal gelişmeleri içeren Haftalık Bülten hazırlanmakta ve Banka web sitesinde yayınlanmaktadır.

Risk Yönetimi Dairesi Başkanlığı; Risk Yönetim faaliyetlerinden elde edilen sonuçların, Banka karar alma süreçlerine olan katkısının ve yönetim süreçlerindeki etkinliğinin arttırılmasına yönelik çalışmalarına devam etmektedir.

REHBER CONSULTING
REHBER BAĞIMSIZ DENETİM ve YEMİNLİ MALİ MÜŞAVİRLİK A.Ş.

Antea ALLIANCE OF INDEPENDENT FIRMS
"ANTEA refers to the network of member firms of ANTEA Alliance of Independent Firms, each one of which is a separate and independent legal entity."

BAĞIMSIZ DENETÇİ RAPORU

İller Bankası Anonim Şirketi Yönetim Kurulu'na;

Konsolide Olmayan Finansal Tabloların Bağımsız Denetimi

Görüş

İller Bankası A.Ş.'nin ("Banka") 31 Aralık 2017 tarihli konsolide olmayan finansal durum tablosu ile aynı tarihte sona eren hesap dönemine ait; konsolide olmayan gelir tablosu ve konsolide olmayan özkaynaklarda muhasebeleştirilen gelir gider kalemlerine ilişkin tablo, konsolide olmayan özkaynak değişim tablosu ve konsolide olmayan nakit akış tablosu ile önemli muhasebe politikalarının özeti de dâhil olmak üzere finansal tablo dipnotlarından oluşan konsolide olmayan finansal tablolarını denetlemiş bulunuyoruz.

Görüşümüze göre, ilişikteki konsolide olmayan finansal tablolar, Banka'nın 31 Aralık 2017 tarihi itibarıyla konsolide olmayan finansal durumunu ve aynı tarihte sona eren hesap dönemine ait konsolide olmayan finansal performansını ve konsolide olmayan nakit akışlarını, 1 Kasım 2006 tarihli ve 26333 sayılı Resmi Gazete'de yayımlanan "Bankaların Muhasebe Uygulamalarına ve Belgelerin Saklanmasına İlişkin Usul ve Esaslar Hakkında Yönetmelik" ve Bankacılık Düzenleme ve Denetleme Kurulu tarafından bankaların hesap ve kayıt düzenine ilişkin yayımlanan diğer düzenlemeler ile Bankacılık Düzenleme ve Denetleme Kurumu ("BDDK") genelge ve açıklamaları ve bunlar ile düzenlenmeyen konularda Türkiye Muhasebe Standartları ("TMS") hükümlerini içeren; "BDDK Muhasebe ve Finansal Raporlama Mevzuatı"na uygun olarak tüm önemli yönleriyle gerçeğe uygun bir biçimde sunmaktadır.

Görüşün Dayanağı

Yaptığımız bağımsız denetim, BDDK tarafından 2 Nisan 2015 tarihli 29314 sayılı Resmi Gazete'de yayımlanan "Bankaların Bağımsız Denetimi Hakkında Yönetmelik" (BDDK Denetim Yönetmeliği") ve Kamu Gözetimi, Muhasebe ve Denetim Standartları Kurumu ("KGK") tarafından yayımlanan Türkiye Denetim Standartlarının bir parçası olan Bağımsız Denetim Standartlarına ("BDS") uygun olarak yürütülmüştür. Bu Standartlar kapsamındaki sorumluluklarımız, raporumuzun "Bağımsız Denetçinin Finansal Tabloların Bağımsız Denetimine İlişkin Sorumlulukları" bölümünde ayrıntılı bir şekilde açıklanmıştır. KGK tarafından yayımlanan Bağımsız Denetçiler için Etik Kurallar ("Etik Kurallar") ile finansal tabloların bağımsız denetimiyle ilgili mevzuatta yer alan etik hükümlere uygun olarak Banka'dan bağımsız olduğumuzu beyan ederiz. Etik Kurallar ve mevzuat kapsamındaki etiğe ilişkin diğer sorumluluklar da tarafımızca yerine getirilmiştir. Bağımsız denetim sırasında elde ettiğimiz bağımsız denetim kanıtlarının, görüşümüzün oluşturulması için yeterli ve uygun bir dayanak oluşturduğuna inanıyoruz.

Turan Güneş Bulvarı Galip Erdem Caddesi No: 43 06550 Yıldızevler Oran - Çankaya / ANKARA
Tel: (+90.312) 490 61 62 (pbx) • **Faks:** (+90.312) 490 61 64 rehber@rehberconsulting.com • www.rehberconsulting.com
Seğmenler V.D. 734 005 5266 Tic. Sic. No: 48726 Merkez Ankara Mersis No: 0734005526600019

REHBER CONSULTING
REHBER BAĞIMSIZ DENETİM ve YEMİNLİ MALİ MÜŞAVİRLİK A.Ş.

Antea ALLIANCE OF INDEPENDENT FIRMS
"ANTEA refers to the network of member firms of ANTEA Alliance of Independent Firms, each one of which is a separate and independent legal entity."

Kilit Denetim Konuları

Kilit denetim konuları, mesleki muhakememize göre cari döneme ait konsolide olmayan finansal tabloların bağımsız denetiminde en çok önem arz eden konulardır. Kilit denetim konuları, bir bütün olarak konsolide olmayan finansal tabloların bağımsız denetimi çerçevesinde ve konsolide olmayan finansal tablolara ilişkin görüşümüzün oluşturulmasında ele alınmış olup, bu konular hakkında ayrı bir görüş bildirmemekteyiz.

Kilit Denetim Konusu	Konunun Denetimde Nasıl Ele Alındığı
Krediler ve Alacakların Değer Düşüklüğü	
Banka'nın 31 Aralık 2017 tarihli konsolide olmayan finansal tablolarında 22.409.958 bin TL tutarındaki krediler ve alacaklar toplamı aktiflerinin % 90'nını oluşturmaktadır. Banka kuruluş kanunu gereği sadece yerel yönetimlere kredi kullandırmaktadır. 6107 sayılı "İller Bankası A.Ş. Hakkında Kanun"un 13'üncü maddesinin 5'inci fıkrası gereği 5411 sayılı Bankacılık Kanunu'nun karşılıklara ilişkin hükümleri Banka Hakkında uygulanmamaktadır. Denetimimiz sırasında bu alana odaklanmamızın sebebi, krediler ve alacakları büyüklüğü, söz konusu kredi ve alacakların mevzuata uygun olarak niteliklerine göre sınıflandırılması, alacakların değer düşüklüğüne uğrayıp uğramadığının doğru ve zamanında belirlenmesine odaklanılmıştır.	Bu çerçevede gerçekleştirdiğimiz denetim çalışmaları dahilinde yerel yönetimlere kullandırılan krediler ve alacakların niteliklerine göre sınıflandırılmasına ve tahsis, kullandırım, teminatlandırma, takip politikası ile Banka'nın uygulamakta olduğu kontrollerin tasarım ve faaliyet etkinliklerini değerlendirdik. Mesleki tecrübemize ve denetim metodolojisine dayanarak belirlediğimiz örneklem kümesi üzerinden testler gerçekleştirdik. Kredi inceleme çalışmaları örneklem yoluyla seçilen krediler için kredi dosyalarının ve bilgilerinin detaylı olarak incelenmesini kapsamaktadır. Krediler ve alacaklarla ilgili açıklama ve dipnotların denetlenen finansal tablolarla uyumunu kontrol ettik.
Fonlar	
Banka'nın 31 Aralık 2017 tarihli konsolide olmayan finansal tablolarında 6.099.871 bin TL tutarındaki bankaya tahsis edilen fonları, toplam pasifin % 24'ünü oluşturmaktadır. Denetimimiz sırasında bu alana odaklanmamızın sebebi, fonları büyüklüğüdür.	Bu çerçevede gerçekleştirdiğimiz denetim çalışmaları dahilinde diğer mali kuruluşlardan sağlanan bu fonların hangi kaynaklardan sağlandığı, mevzuata uygunluğu ve tahsis amacı dışında kullanılmaması ile ilgili kontrollerin yapılması ve takip politikasını değerlendirdik. Fonların inceleme çalışmaları örneklem yoluyla şeçilen fonların kullanım alanlarının detaylı incelemesini kapsamaktadır.

Turan Güneş Bulvarı Galip Erdem Caddesi No: 43 06550 Yıldızevler Oran - Çankaya / ANKARA
Tel: (+90.312) 490 61 62 (pbx) • **Faks:** (+90.312) 490 61 64 rehber@rehberconsulting.com • www.rehberconsulting.com
Seğmenler V.D. 734 005 5266 Tic. Sic. No: 48726 Merkez Ankara Mersis No: 0734005526600019

Yönetimin ve Üst Yönetimden Sorumlu Olanların Konsolide Olmayan Finansal Tablolara İlişkin Sorumlulukları

Banka yönetimi; konsolide olmayan finansal tabloların BDDK Muhasebe ve Finansal Raporlama Mevzuatı'na uygun olarak hazırlanmasından, gerçeğe uygun bir biçimde sunumundan ve hata veya hile kaynaklı önemli yanlışlık içermeyecek şekilde hazırlanması için gerekli gördüğü iç kontrolden sorumludur.

Konsolide olmayan finansal tabloları hazırlarken yönetim; Banka'nın sürekliliğini devam ettirme kabiliyetinin değerlendirilmesinden, gerektiğinde süreklilikle ilgili hususları açıklamaktan ve Banka'yı tasfiye etme ya da ticari faaliyeti sona erdirme niyeti ya da mecburiyeti bulunmadığı sürece işletmenin sürekliliği esasını kullanmaktan sorumludur.

Üst yönetimden sorumlu olanlar, Banka'nın finansal raporlama sürecinin gözetiminden sorumludur.

Bağımsız Denetçinin Konsolide Olmayan Finansal Tabloların Bağımsız Denetimine İlişkin Sorumlulukları

Bir bağımsız denetimde, biz bağımsız denetçilerin sorumlulukları şunlardır:

Amacımız, bir bütün olarak konsolide olmayan finansal tabloların hata veya hile kaynaklı önemli yanlışlık içerip içermediğine ilişkin makul güvence elde etmek ve görüşümüzü içeren bir bağımsız denetçi raporu düzenlemektir. BDDK Denetim Yönetmeliği'ne ve BDS'lere uygun olarak yürütülen bir bağımsız denetim sonucunda verilen makul güvence; yüksek bir güvence seviyesidir ancak, var olan önemli bir yanlışlığın her zaman tespit edileceğini garanti etmez. Yanlışlıklar hata veya hile kaynaklı olabilir. Yanlışlıkların, tek başına veya toplu olarak, finansal tablo kullanıcılarının bu tablolara istinaden alacakları ekonomik kararları etkilemesi makul ölçüde bekleniyorsa bu yanlışlıklar önemli olarak kabul edilir.

BDDK Denetim Yönetmeliği'ne ve BDS'lere uygun olarak yürütülen bağımsız denetimin gereği olarak, bağımsız denetim boyunca mesleki muhakememizi kullanmakta ve mesleki şüpheciliğimizi sürdürmekteyiz. Tarafımızca ayrıca:

- Konsolide olmayan finansal tablolardaki hata veya hile kaynaklı "önemli yanlışlık" riskleri belirlenmekte ve değerlendirilmekte; bu risklere karşılık veren denetim prosedürleri tasarlanmakta ve uygulanmakta ve görüşümüze dayanak teşkil edecek yeterli ve uygun denetim kanıtı elde edilmektedir. Hile; muvazaa, sahtekârlık, kasıtlı ihmal, gerçeğe aykırı beyan veya iç kontrol ihlali fiillerini içerebildiğinden, hile kaynaklı önemli bir yanlışlığı tespit edememe riski, hata kaynaklı önemli bir yanlışlığı tespit edememe riskinden yüksektir.

- Bankanın iç kontrolünün etkinliğine ilişkin bir görüş bildirmek amacıyla değil ama duruma uygun denetim prosedürlerini tasarlamak amacıyla denetimle ilgili iç kontrol değerlendirilmektedir.

- Yönetim tarafından kullanılan muhasebe politikalarının uygunluğu ile yapılan muhasebe tahminlerinin ve ilgili açıklamaların makul olup olmadığı değerlendirilmektedir.

REHBER CONSULTING
REHBER BAĞIMSIZ DENETİM ve YEMİNLİ MALİ MÜŞAVİRLİK A.Ş.
Antea ALLIANCE OF INDEPENDENT FIRMS
'ANTEA refers to the network of member firms of ANTEA Alliance of Independent Firms, each one of which is a separate and independent legal entity'

- Elde edilen denetim kanıtlarına dayanarak, Banka'nın sürekliliğini devam ettirme kabiliyetine ilişkin ciddi şüphe oluşturabilecek olay veya şartlarla ilgili önemli bir belirsizliğin mevcut olup olmadığı hakkında ve yönetimin işletmenin sürekliliği esasını kullanmasının uygunluğu hakkında sonuca varılmaktadır. Önemli bir belirsizliğin mevcut olduğu sonucuna varmamız hâlinde, raporumuzda, konsolide olmayan finansal tablolardaki ilgili açıklamalara dikkat çekmemiz ya da bu açıklamaların yetersiz olması durumunda olumlu görüş dışında bir görüş vermemiz gerekmektedir. Vardığımız sonuçlar, bağımsız denetçi raporu tarihine kadar elde edilen denetim kanıtlarına dayanmaktadır. Bununla birlikte, gelecekteki olay veya şartlar Banka'nın sürekliliğini sona erdirebilir.

- Konsolide olmayan finansal tabloların, açıklamalar dâhil olmak üzere, genel sunumu, yapısı ve içeriği ile bu tabloların, temelini oluşturan işlem ve olayları gerçeğe uygun sunumu sağlayacak şekilde yansıtıp yansıtmadığı değerlendirilmektedir.

Diğer hususların yanı sıra, denetim sırasında tespit ettiğimiz önemli iç kontrol eksiklikleri dâhil olmak üzere, bağımsız denetimin planlanan kapsamı ve zamanlaması ile önemli denetim bulgularını üst yönetimden sorumlu olanlara bildirmekteyiz.

Bağımsızlığa ilişkin etik hükümlere uygunluk sağladığımızı üst yönetimden sorumlu olanlara bildirmiş bulunmaktayız. Ayrıca bağımsızlık üzerinde etkisi olduğu düşünülebilecek tüm ilişkiler ve diğer hususlar ile varsa, ilgili önlemleri üst yönetimden sorumlu olanlara iletmiş bulunmaktayız.

Üst yönetimden sorumlu olanlara bildirilen konular arasından, cari döneme ait konsolide olmayan finansal tabloların bağımsız denetiminde en çok önem arz eden konuları yani kilit denetim konularını belirlemekteyiz. Mevzuatın konunun kamuya açıklanmasına izin vermediği durumlarda veya konuyu kamuya açıklamanın doğuracağı olumsuz sonuçların, kamuya açıklamanın doğuracağı kamu yararını aşacağının makul şekilde beklendiği oldukça istisnai durumlarda, ilgili hususun bağımsız denetçi raporumuzda bildirilmemesine karar verebiliriz.

Mevzuattan Kaynaklanan Diğer Yükümlülükler

6102 sayılı Türk Ticaret Kanunu'nun ("TTK") 402'nci maddesinin dördüncü fıkrası uyarınca; Banka'nın 1 Ocak – 31 Aralık 2017 hesap döneminde defter tutma düzeninin, TTK ile Banka esas sözleşmesinin finansal raporlamaya ilişkin hükümlerine uygun olmadığına dair önemli bir hususa rastlanmamıştır.

TTK'nın 402'nci maddesinin dördüncü fıkrası uyarınca; Yönetim Kurulu tarafımıza denetim kapsamında istenen açıklamaları yapmış ve talep edilen belgeleri vermiştir.

Ankara, 20 Şubat 2018 / 2018-03

REHBER BAĞIMSIZ DENETİM
VE YEMİNLİ MALİ MÜŞAVİRLİK A.Ş.

ADİL ÖNER, YMM
Sorumlu Denetçi

Turan Güneş Bulvarı Galip Erdem Caddesi No: 43 06550 Yıldızevler Oran - Çankaya / ANKARA
Tel: (+90.312) 490 61 62 (pbx) • **Faks:** (+90.312) 490 61 64 rehber@rehberconsulting.com • www.rehberconsulting.com
Seğmenler V.D. 734 005 5266 Tic. Sic. No: 48726 Merkez Ankara Mersis No: 0734005526600019

İLBANK
TÜRKİYE'NİN YAPICI GÜCÜ

İLLER BANKASI A.Ş.'NİN 31 ARALIK 2017 TARİHİ İTİBARIYLA HAZIRLANAN YIL SONU KONSOLİDE OLMAYAN FİNANSAL RAPORU

Adres : Kızılırmak Mah. Ufuk Üniversitesi Caddesi No:12 Çukurambar Çankaya /Ankara

Telefon : (312) 508 70 00

Faks : (312) 508 73 99

İnternet Sayfası Adresi : www.ilbank.gov.tr

Elektronik Posta Adresi : muhasebe@ilbank.gov.tr

Bankacılık Düzenleme ve Denetleme Kurumu tarafından düzenlenen ***"Bankalarca Kamuya Açıklanacak Finansal Tablolar İle Bunlara İlişkin Açıklama ve Dipnotlar Hakkında Tebliğ"***e göre hazırlanan yıl sonu konsolide olmayan finansal raporu aşağıda yer alan bölümlerden oluşmaktadır:

1. Banka Hakkında Genel Bilgiler
2. Banka'nın Konsolide Olmayan Finansal Tabloları
3. İlgili Dönemde Uygulanan Muhasebe Politikalarına İlişkin Açıklamalar
4. Banka'nın Mali Bünyesine ve Risk Yönetimine İlişkin Bilgiler
5. Konsolide Olmayan Finansal Tablolara İlişkin Açıklama ve Dipnotlar
6. Diğer Açıklamalar
7. Bağımsız Denetim Raporu

Bu raporda yer alan konsolide olmayan finansal tablolar ile bunlara ilişkin açıklama ve dipnotlar Bankaların Muhasebe Uygulamalarına ve Belgelerin Saklanmasına İlişkin Usul ve Esaslar Hakkında Yönetmelik, Türkiye Muhasebe Standartları, Türkiye Finansal Raporlama Standartları, bunlara ilişkin ek ve yorumlar ile Bankamız kayıtlarına uygun olarak, aksi belirtilmediği müddetçe bin Türk Lirası cinsinden hazırlanmış olup, bağımsız denetime tabi tutulmuş ve ilişikte sunulmuştur.

Bu finansal rapor ile ilgili olarak soruların iletilebileceği yetkili personele ilişkin bilgiler:

Ad-Soyad/Unvan : Mesut ÇELİK/Müdür & Ümit BİLGE/Uzman

Telefon : (0312) 508 74 07-0312 508 74 15

Faks : (0312) 397 47 83

BİRİNCİ BÖLÜM / Genel Bilgiler

I. Banka'nın kuruluş tarihi, başlangıç statüsü, anılan statüde meydana gelen değişiklikleri ihtiva eden Banka'nın tarihçesi 78
II. Banka'nın sermaye yapısı, yönetim ve denetimi doğrudan veya dolaylı olarak tek başına veya birlikte elinde bulunduran ortakları, varsa bu hususlarda yıl içindeki değişiklikler ile dahil olduğu guruba ilişkin açıklama 78
III. Banka'nın yönetim kurulu başkan ve üyeleri, denetim komitesi üyeleri ile genel müdür ve yardımcılarının varsa sahip oldukları paylara ve sorumluluk alanlarına ilişkin açıklama 78
IV. Banka'da nitelikli pay sahibi olan kişi ve kuruluşlara ilişkin açıklamalar 80
V. Banka'nın hizmet türü ve faaliyet alanlarını içeren özet bilgi 80
VI. Bankaların Konsolide Finansal Tablolarının Düzenlenmesine İlişkin Tebliğ ile Türkiye Muhasebe Standartları gereği yapılan konsolidasyon işlemleri arasındaki farklılıklar ile tam konsolidasyona veya oransal konsolidasyona tabi tutulan, özkaynaklardan indirilen ya da bu üç yönteme dahil olmayan kuruluşlar hakkında kısa açıklama 80
VII. Banka ile bağlı ortaklıkları arasında özkaynakların derhal transfer edilmesinin veya borçların geri ödenmesinin önünde mevcut veya muhtemel, fiili veya hukuki engeller 80

İKİNCİ BÖLÜM / Konsolide Olmayan Finansal Tablolar

I. Bilanço (Finansal durum tablosu) (EK1-A) 82
II. Nazım hesaplar tablosu (EK1-B) 84
III. Gelir tablosu (EK1-C) 86
IV. Özkaynaklarda muhasebeleştirilen gelir gider kalemleri (EK1-Ç) 87
V. Özkaynak değişim tablosu (EK1-D) 88
VI. Nakit akış tablosu (EK1-E) 90
VII. Kar dağıtım tablosu (EK1-F) 91

ÜÇÜNCÜ BÖLÜM / Muhasebe Politikaları

I. Sunum esaslarına ilişkin açıklamalar 92
II. Finansal araçların kullanım stratejisi ve yabancı para cinsinden işlemlere ilişkin açıklamalar 92
III. Vadeli işlem ve opsiyon sözleşmeleri ile türev ürünlere ilişkin açıklamalar 92
IV. Faiz gelir ve giderine ilişkin açıklamalar 93
V. Ücret ve komisyon gelir ve giderlerine ilişkin açıklamalar 93
VI. Finansal varlıklara ilişkin açıklamalar 93
VII. Finansal varlıklarda değer düşüklüğüne ilişkin açıklamalar 94
VIII. Finansal araçların netleştirilmesine ilişkin açıklamalar 94
IX. Satış ve geri alış anlaşmaları ve menkul değerlerin ödünç verilmesi işlemlerine ilişkin açıklamalar 95
X. Satış amaçlı elde tutulan ve durdurulan faaliyetlere ilişkin duran varlıklar ile bu varlıklara ilişkin borçlar hakkında açıklamalar 95
XI. Şerefiye ve diğer maddi olmayan duran varlıklara ilişkin açıklamalar 95
XII. Maddi duran varlıklara ilişkin açıklamalar 95
XIII. Kiralama işlemlerine ilişkin açıklamalar 96
XIV. Karşılıklar ve koşullu yükümlülüklere ilişkin açıklamalar 96
XV. Çalışanların haklarına ilişkin yükümlülüklere ilişkin açıklamalar 97
XVI. Vergi uygulamalarına ilişkin açıklamalar 97
XVII. Borçlanmalara ilişkin ilave açıklamalar 98
XVIII. İhraç edilen hisse senetlerine ilişkin açıklamalar 98
XIX. Aval ve kabullere ilişkin açıklamalar 98
XX. Devlet teşviklerine ilişkin açıklamalar 98
XXI. Raporlamanın bölümlemeye göre yapılmasına ilişkin açıklamalar 98
XXII. Diğer hususlara ilişkin açıklamalar 98

Finansal Bilgiler ve Risk Yönetimine İlişkin Değerlendirmeler

DÖRDÜNCÜ BÖLÜM / Mali Bünyeye ve Risk Yönetimine İlişkin Bilgiler

I. Özkaynak kalemlerine ilişkin açıklamalar 99
II. Kredi riskine ilişkin açıklamalar 104
III. Kur riskine ilişkin açıklamalar 112
IV. Faiz oranı riskine ilişkin açıklamalar 115
V. Hisse senedi pozisyon riskine ilişkin açıklamalar 118
VI. Likidite riski yönetimine ve likidite karşılama oranına ilişkin açıklamalar 119
VII. Kaldıraç oranına ilişkin açıklamalar 124
VIII. Finansal varlık ve borçların gerçeğe uygun değeri ile gösterilmesine ilişkin açıklamalar 125
IX. Başkaların nam ve hesabına yapılan işlemler, inanca dayalı işlemlere ilişkin açıklamalar 125
X. Risk yönetimine ilişkin açıklamalar 126

BEŞİNCİ BÖLÜM / Konsolide Olmayan Finansal Tablolara İlişkin Açıklama ve Dipnotlar

I. Bilançonun aktif hesaplarına ilişkin açıklama ve dipnotlar 142
II. Bilançonun pasif hesaplarına ilişkin açıklama ve dipnotlar 154
III. Nazım hesaplara ilişkin açıklama ve dipnotlar 158
IV. Gelir tablosuna ilişkin açıklama ve dipnotlar 160
V. Özkaynak değişim tablosuna ilişkin açıklama ve dipnotlar 165
VI. Nakit akış tablosuna ilişkin açıklama ve dipnotlar 166
VII. Banka'nın dahil olduğu risk grubuna ilişkin açıklamalar 167
VIII. Banka'nın yurt içi, yurt dışı, kıyı bankacılığı bölgelerindeki şube veya iştirakler ile yurt dışı temsilciliklerine ilişkin açıklamalar 167

ALTINCI BÖLÜM / Diğer Açıklamalar

I. Banka'nın faaliyetlerine ilişkin diğer açıklamalar 168
II. Banka'nın uluslararası derecelendirme kuruluşlarına yaptırmış olduğu derecelendirmeye ilişkin özet bilgiler 168

YEDİNCİ BÖLÜM / Bağımsız Denetim Raporu

I. Bağımsız denetim raporuna ilişkin olarak açıklanması gereken hususlar 169
II. Bağımsız denetçi tarafından hazırlanan açıklama ve dipnotlar 169

BİRİNCİ BÖLÜM

Banka Hakkında Genel Bilgiler

I. Banka'nın kuruluş tarihi, başlangıç statüsü, anılan statüde meydana gelen değişiklikleri ihtiva eden Banka'nın tarihçesi

İller Bankası A.Ş. (*"Banka"*) 11 Haziran 1933 tarih ve 2301 sayılı Kanunla *"Belediyeler Bankası"* olarak kurulmuştur. 13 Haziran 1945 tarih ve 4759 sayılı *"İller Bankası Kanunu"* ile hem Banka'nın adı hem de Banka'nın görev, yetki ve sorumlulukları değiştirilerek İller Bankasına dönüştürülmüştür. 8 Şubat 2011 tarih ve 27840 sayılı Resmi Gazetede yayımlanarak yürürlüğe giren 6107 sayılı *"İller Bankası Anonim Şirketi Hakkında Kanun"* (Banka Kanunu) ile Banka'nın devamı olmak üzere görev yetki ve sorumlulukları korunarak, İller Bankası Anonim Şirketi haline dönüştürülmüştür.

II. Banka'nın sermaye yapısı, yönetim ve denetimini doğrudan ve dolaylı olarak tek başına veya birlikte elinde bulunduran ortakları, varsa bu hususlarda yıl içindeki değişiklikler ile dahil olduğu gruba ilişkin açıklama

6107 sayılı Banka kanunu gereği Banka'nın sermayesi 2 Temmuz 2008 tarih ve 5779 sayılı *"İl Özel İdarelerine ve Belediyelere Genel Bütçe Vergi Gelirlerinden Pay Verilmesi Hakkında Kanun"*a göre her ay Maliye Bakanlığı ve İller Bankası tarafından dağıtılacak vergi gelirleri paylarının toplamı üzerinden aylık olarak %2 oranında kesilecek miktarlar ile Banka yıllık karının %30'undan oluşmaktadır. Bu nedenle Banka'nın sermayesinde doğrudan veya dolaylı hâkimiyeti söz konusu olan sermaye grubu yoktur.

III. Banka'nın yönetim kurulu başkan ve üyeleri, denetim komitesi üyeleri ile genel müdür ve yardımcılarının, varsa sahip oldukları paylara ve sorumluluk alanlarına ilişkin açıklama

Adı Soyadı	Görevi	Göreve Atanma Tarihleri	Görevden Ayrılma Tarihleri	Öğrenim Durumu	Bankacılık ve İşletmecilik Alanında İş Tecrübesi
Yönetim Kurulu					
Mücahit DEMİRTAŞ	Yönetim Kurulu Başkanı	29 Eylül 2016		Lisans	19 Yıl
Refik TUZCUOĞLU	Yönetim Kurulu Başkan V.	29 Eylül 2016		Lisans	18 Yıl
Yusuf BÜYÜK*	Yönetim K. Üyesi-Genel Müdür	8 Ağustos 2016		Y. Lisans	20 Yıl
Fehmi Hüsrev KUTLU**	Yönetim Kurulu Üyesi	22 Mayıs 2014		Lisans	3 Yıl
Mehmet YEREBAKAN**	Yönetim Kurulu Üyesi	22 Mayıs 2014		Y. Lisans	22 Yıl
Veli BÖKE	Yönetim Kurulu Üyesi	29 Eylül 2016		Y. Lisans	19 Yıl
Yusuf DAĞCAN	Yönetim Kurulu Üyesi	5 Mayıs 2017		Lisans	38 Yıl
İbrahim ACAR***	Yönetim Kurulu Üyesi	14 Mart 2014	16 Mart 2017	Doktora	32 Yıl

** T.C. Çevre ve Şehircilik Bakanlığı'nın 8 Ağustos 2016 tarih ve 7888 sayılı olurları ile de Genel Müdür Yardımcısı Yusuf BÜYÜK Genel Müdür Vekili olarak görevlendirilmiştir. Genel Müdür Vekili Yusuf BÜYÜK 13 Ocak 2017 tarihi itibarıyla bu görevini asaleten yürütmektedir.*
*** 6 Temmuz 2017 tarihinde yapılan Banka Olağan Genel Kurul toplantısında Belediyeleri temsilen Fehmi Hüsrev KUTLU, İl Özel İdareleri temsilen Mehmet YEREBAKAN Banka Yönetim Kurulu Üyeliğine yeniden seçilmişlerdir.*

İLLER BANKASI A.Ş
31 Aralık 2017 Tarihi İtibarıyla Hazırlanan
Konsolide Olmayan Finansal Raporu
(Tutarlar aksi belirtilmedikçe Bin Türk Lirası (TL) olarak ifade edilmiştir)

Adı Soyadı	Görevi	Göreve Atanma Tarihleri	Görevden Ayrılma Tarihleri	Öğrenim Durumu	Bankacılık ve İşletmecilik Alanında İş Tecrübesi
Denetim Komitesi					
Refik TUZCUOĞLU	Başkan / Teftiş Kurulu Bşk.-Risk Yönetimi Dai. Bşk. - İç Kontrol Dai. Bşk. - Denetim Komitesi Büro Müd.	6 Ekim 2016		Lisans	18 Yıl
Veli BÖKE	Üye / Teftiş Kurulu Bşk.-Risk Yönetimi Dai. Bşk. - İç Kontrol Dai. Bşk. - Denetim Komitesi Büro Müd.	23 Mart 2017		Y. Lisans	19 Yıl
İbrahim ACAR***		19 Mart 2014	16 Mart 2017	Doktora	32 Yıl

**** Yönetim Kurulu ve Denetim Komitesi Üyesi İbrahim ACAR'ın görev süresi sona ermiştir.*

Adı Soyadı	Görevi	Göreve Atanma Tarihleri	Görevden Ayrılma Tarihleri	Öğrenim Durumu	Bankacılık ve İşletmecilik Alanında İş Tecrübesi
Denetim Kurulu					
Muzaffer CENGİZ	Üye	12 Nisan 2010		Lisans	11 Yıl
Ahmet ZENBİLCİ	Üye	18 Ekim 2016		Y. Lisans	13 Yıl
Abdurrahman MADAN	Üye	14 Aralık 2016		Y. Lisans	21 Yıl

Adı Soyadı	Görevi	Göreve Atanma Tarihleri	Görevden Ayrılma Tarihleri	Öğrenim Durumu	Bankacılık ve İşletmecilik Alanında İş Tecrübesi
Genel Müdür ve Yardımcıları					
Yusuf BÜYÜK	Genel Müdür / Yatırım Koordinasyon Dai. Bşk.-Yatırım Değerlendirme Dai. Bşk.- Kaynak Geliştirme Dai. Bşk	8 Ağustos 2016		Y. Lisans	19 Yıl
Salih YILMAZ	GMY / Muhasebe ve Mali İşler Dai. Bşk- İnsan Kaynakları Dai. Bşk.-Hukuk Müşavirliği	17 Nisan 2014		Lisans	25 Yıl
Dr. Ender Aykut YILMAZ	GMY / Uluslararası İlişkiler Dai. Bşk.- Bankacılık Hizmetleri Dai. Bşk.- Planlama ve Koordinasyon Dai. Bşk	17 Nisan 2014		Doktora	19 Yıl
Hakan ÇOLAK	GMY / Destek Hizmetleri Dai. Bşk- Bilgi İşlem Dai. Bşk.- AR-GE Kurulu Bşk.	21 Mayıs 2014		Y. Lisans	16 Yıl
Muhammed Ferit YÜKSEL	GMY / İstanbul Böl. Müd.	17 Kasım 2014		Y. Lisans	13 Yıl
Selahattin ÖZSOY	GMY / Alt Yapı Uygulama Dai. Bşk. - Proje Dairesi Bşk.- Mekânsal Planlama Dai. Bşk. - Üstyapı Uygulama Dai. Bşk. - Basın ve Halkla İlişkiler Müd.	6 Mart 2017		Y. Lisans	26 Yıl
Mehmet GÜRBÜZ		17 Nisan 2014	11 Eylül 2017	Y. Lisans	17 Yıl

Banka'nın yönetim kurulu başkan ve üyeleri, denetim kurulu üyeleri, genel müdür ve genel müdür yardımcılarının Banka kuruluş kanunu gereği Banka'da sahip oldukları pay yoktur.

IV. Banka'da nitelikli pay sahibi olan kişi ve kuruluşlara ilişkin açıklamalar:

6107 sayılı Banka kanunu gereği Banka'nın sermayesi 2 Temmuz 2008 tarih ve 5779 sayılı "İl Özel İdarelerine ve Belediyelere Genel Bütçe Vergi Gelirlerinden Pay Verilmesi Hakkında Kanun" a göre her ay Maliye Bakanlığı ve Banka tarafından dağıtılacak vergi gelirleri paylarının toplamı üzerinden aylık olarak % 2 oranında kesilen miktarlardan oluşmakta olup, 18.000.000 TL tutarındaki nominal sermayenin 31 Aralık 2017 tarihi itibarıyla 13.122.184 TL tutarındaki kısmı ödenmiştir. Banka'nın sermayesi Belediye ve İl Özel İdarelerinden yukarıdaki mevzuat çerçevesinde yapılan kesintilerden oluşmakta olup, paylara bölünmemiştir.

V. Banka'nın hizmet türü ve faaliyet alanlarını içeren özet bilgi:

Kalkınma ve Yatırım Bankası statüsünde olan Banka'nın faaliyet alanı 6107 sayılı Kuruluş Kanunu'nda; "İl özel idareleri, belediyeler ve bağlı kuruluşları ile münhasıran bunların üye oldukları mahalli idare birliklerinin finansman ihtiyacını karşılamak, bu idarelerin sınırları içinde yaşayan halkın mahalli müşterek hizmetlerine ilişkin projeler geliştirmek, bu idarelere danışmanlık hizmeti vermek ve teknik mahiyetteki kentsel projeler ile alt ve üstyapı işlerinin yapılmasına yardımcı olmak ve her türlü kalkınma ve yatırım bankacılığı işlevlerini yerine getirmek" şeklinde belirlenmiş olup, bu kapsamda Banka;

- Ortaklarına kısa, orta ve uzun vadeli her türlü nakdi ve gayrinakdi kredi açabilir.
- Faaliyetleri konusunda araştırma, proje geliştirme ve danışmanlık hizmeti yapabilir veya yaptırabilir, teknik yardım verebilir.
- Banka'nın öncülüğünde şirket kurabilir ve devredebilir.
- Sigorta acenteliği yapabilir.
- Gerekli izinleri almak kaydıyla yurtiçinde ve yurtdışında şube ve temsilcilik açabilir.
- Yurt içi ve yurt dışı finansman kurumlarıyla işbirliği yapabilir, bunların katıldığı ulusal ve uluslararası kuruluşlara üye olabilir.
- Yurt içi ve yurt dışı finansman kuruluşları ile para ve sermaye piyasalarından ve her türlü fonlardan kaynak sağlayabilir.
- Amacının gerçekleşmesine yardımcı olacak her türlü kalkınma ve yatırım bankacılığı işlemlerini yapabilir.
- Bakanlık tarafından talep edilen özel projeler ve kentsel altyapı projeleri ile yapım işlerini yapar veya yaptırır.
- Banka'ya kaynak temin etmek üzere, proje kaynağı için herhangi bir borç ve şartlı yükümlülük altına girmemek kaydıyla kâr amaçlı gayrimenkul yatırım projeleri ile uygulamalar yapar veya yaptırır.
- Ana Sözleşmede belirtilen diğer faaliyetleri yürütür.

VI. Bankaların Konsolide Finansal Tablolarının Düzenlenmesine İlişkin Tebliğ ile Türkiye Muhasebe Standartları gereği yapılan konsolidasyon işlemleri arasındaki farklılıklar ile tam konsolidasyona veya oransal konsolidasyona tabi tutulan, özkaynaklardan indirilen ya da bu üç yönteme dahil olmayan kuruluşlar hakkında kısa açıklama:

Banka'nın iştiraki ya da bağlı ortaklığı bulunmamaktadır.

VII. Banka İle Bağlı Ortaklıkları Arasında Özkaynakların Derhal Transfer Edilmesinin veya Borçların Geri Ödenmesinin Önünde Mevcut veya Muhtemel, Fiili veya Hukuki Engeller:

Bulunmamaktadır.

İLLER BANKASI A.Ş
31 Aralık 2017 Tarihi İtibarıyla Hazırlanan
Konsolide Olmayan Finansal Raporu
(Tutarlar aksi belirtilmedikçe Bin Türk Lirası (TL) olarak ifade edilmiştir)

İKİNCİ BÖLÜM
KONSOLİDE OLMAYAN FİNANSAL TABLOLAR

I. Bilanço (Finansal durum tablosu) (EK1-A)

II. Nazım Hesaplar Tablosu (EK1-B)

III. Gelir Tablosu (EK-1C)

IV. Özkaynaklarda Muhasebeleştirilen Gelir Gider Kalemleri (EK1-Ç)

V. Özkaynak Değişim Tablosu (EK1-D)

VI. Nakit Akış Tablosu (EK1-E)

VII. Kar Dağıtım Tablosu (EK1-F)

EK 1-A			Bağımsız Denetimden Geçmiş Cari Dönem 31.12.2017			Bağımsız Denetimden Geçmiş Önceki Dönem 31.12.2016		
AKTİF KALEMLER		Dipnot	TP	YP	Toplam	TP	YP	Toplam
I.	NAKİT DEĞERLER VE MERKEZ BANKASI	V-I-a	275	-	275	295	-	295
II.	GERÇEĞE UYGUN DEĞER FARKI K/Z'A YANSITILAN FV (Net)	V-I-b	-	-	-	-	-	-
2.1	Alım Satım Amaçlı Finansal Varlıklar		-	-	-	-	-	-
2.1.1	Devlet Borçlanma Senetleri		-	-	-	-	-	-
2.1.2	Sermayede Payı Temsil Eden Menkul Değerler		-	-	-	-	-	-
2.1.3	Alım Satım Amaçlı Türev Finansal Varlıklar		-	-	-	-	-	-
2.1.4	Diğer Menkul Değerler		-	-	-	-	-	-
2.2	Gerçeğe Uygun Değer Farkı Kar/Zarara Yansıtılan Olarak Sınıflandırılan		-	-	-	-	-	-
2.2.1	Devlet Borçlanma Senetleri		-	-	-	-	-	-
2.2.2	Sermayede Payı Temsil Eden Menkul Değerler		-	-	-	-	-	-
2.2.3	Krediler		-	-	-	-	-	-
2.2.4	Diğer Menkul Değerler		-	-	-	-	-	-
III.	BANKALAR	V-I-ç	1.739.858	39.332	1.779.190	4.687.012	60.186	4.747.198
IV.	PARA PİYASALARINDAN ALACAKLAR		-	-	-	-	-	-
4.1	Bankalararası Para Piyasasından Alacaklar		-	-	-	-	-	-
4.2	İMKB Takasbank Piyasasından Alacaklar		-	-	-	-	-	-
4.3	Ters Repo İşlemlerinden Alacaklar		-	-	-	-	-	-
V.	SATILMAYA HAZIR FİNANSAL VARLIKLAR (Net)	V-I-d-e	474	-	474	384	-	384
5.1	Sermayede Payı Temsil Eden Menkul Değerler		-	-	-	-	-	-
5.2	Devlet Borçlanma Senetleri		-	-	-	-	-	-
5.3	Diğer Menkul Değerler		474	-	474	384	-	384
VI.	KREDİLER VE ALACAKLAR	V-I-f	20.758.996	1.650.962	22.409.958	15.064.148	1.163.603	16.227.751
6.1	Krediler ve Alacaklar		20.758.996	1.650.962	22.409.958	15.064.148	1.163.603	16.227.751
6.1.1	Bankanın Dahil Olduğu Risk Grubuna Kullandırılan Krediler		-	-	-	-	-	-
6.1.2	Devlet Borçlanma Senetleri		-	-	-	-	-	-
6.1.3	Diğer		20.758.996	1.650.962	22.409.958	15.064.148	1.163.603	16.227.751
6.2	Takipteki Krediler		549	-	549	555	-	555
6.3	Özel Karşılıklar (-)		549	-	549	555	-	555
VII.	FAKTORİNG ALACAKLARI		-	-	-	-	-	-
VIII.	VADEYE KADAR ELDE TUTULACAK YATIRIMLAR (Net)	V-I-g	-	-	-	-	-	-
8.1	Devlet Borçlanma Senetleri		-	-	-	-	-	-
8.2	Diğer Menkul Değerler		-	-	-	-	-	-
IX.	İŞTİRAKLER (Net)	V-I-ğ	-	-	-	-	-	-
9.1	Özkaynak Yöntemine Göre Muhasebeleştirilenler		-	-	-	-	-	-
9.2	Konsolide Edilmeyenler		-	-	-	-	-	-
9.2.1	Mali İştirakler		-	-	-	-	-	-
9.2.2	Mali Olmayan İştirakler		-	-	-	-	-	-
X.	BAĞLI ORTAKLIKLAR (Net)	V-I-h	-	-	-	-	-	-
10.1	Konsolide Edilmeyen Mali Ortaklıklar		-	-	-	-	-	-
10.2	Konsolide Edilmeyen Mali Olmayan Ortaklıklar		-	-	-	-	-	-
XI.	BİRLİKTE KONTROL EDİLEN ORTAKLIKLAR (İŞ ORTAKLIKLARI) (Net)	V-I-ı	-	-	-	-	-	-
11.1	Özkaynak Yöntemine Göre Muhasebeleştirilenler		-	-	-	-	-	-
11.2	Konsolide Edilmeyenler		-	-	-	-	-	-
11.2.1	Mali Ortaklıklar		-	-	-	-	-	-
11.2.2	Mali Olmayan Ortaklıklar		-	-	-	-	-	-
XII.	KİRALAMA İŞLEMLERİNDEN ALACAKLAR	V-I-i	3.217	-	3.217	3.214	-	3.214
12.1	Finansal Kiralama Alacakları		-	-	-	-	-	-
12.2	Faaliyet Kiralaması Alacakları		3.217	-	3.217	3.214	-	3.214
12.3	Diğer		-	-	-	-	-	-
12.4	Kazanılmamış Gelirler (-)		-	-	-	-	-	-
XIII.	RİSKTEN KORUNMA AMAÇLI TÜREV FİNANSAL VARLIKLAR	V-I-j	-	-	-	-	-	-
13.1	Gerçeğe Uygun Değer Riskinden Korunma Amaçlılar		-	-	-	-	-	-
13.2	Nakit Akış Riskinden Korunma Amaçlılar		-	-	-	-	-	-
13.3	Yurtdışındaki Net Yatırım Riskinden Korunma Amaçlılar		-	-	-	-	-	-
XIV.	MADDİ DURAN VARLIKLAR (Net)	V-I-k	144.779	-	144.779	136.846	-	136.846
XV.	MADDİ OLMAYAN DURAN VARLIKLAR (Net)	V-I-l	2.516	-	2.516	2.787	-	2.787
15.1	Şerefiye		-	-	-	-	-	-
15.2	Diğer		2.516	-	2.516	2.787	-	2.787
XVI.	YATIRIM AMAÇLI GAYRİMENKULLER (Net)	V-I-m	295.425	-	295.425	472.941	-	472.941
XVII.	VERGİ VARLIĞI	V-I-n	96.883	-	96.883	77.790	-	77.790
17.1	Cari Vergi Varlığı		-	-	-	-	-	-
17.2	Ertelenmiş Vergi Varlığı		96.883	-	96.883	77.790	-	77.790
XVIII.	SATIŞ AMAÇLI ELDE TUTULAN VE DURDURULAN FAALİYETLERE İLİŞKİN DURAN VARLIKLAR (Net)	V-I-o	-	-	-	-	-	-
18.1	Satış Amaçlı		-	-	-	-	-	-
18.2	Durdurulan Faaliyetlere İlişkin		-	-	-	-	-	-
XIX.	DİĞER AKTİFLER	V-I-ö	254.461	1.511	255.972	168.480	5.708	174.188
	AKTİF TOPLAMI		23.296.884	1.691.805	24.988.689	20.613.897	1.229.497	21.843.394

İlişikteki notlar, bu konsolide olmayan finansal tabloların tamamlayıcı parçalarıdır.

İLLER BANKASI A.Ş
31 Aralık 2017 Tarihi İtibarıyla
Konsolide Olmayan Bilançolar (Finansal Durum Tablosu)
(Tutarlar aksi belirtilmedikçe Bin Türk Lirası (TL) olarak ifade edilmiştir)

EK 1-A			Bağımsız Denetimden Geçmiş Cari Dönem 31.12.2017			Bağımsız Denetimden Geçmiş Önceki Dönem 31.12.2016		
PASİF KALEMLER		Dipnot	TP	YP	Toplam	TP	YP	Toplam
I.	MEVDUAT	V-II-a	-	-	-	-	-	-
1.1	Bankanın Dahil Olduğu Risk Grubunun Mevduatı		-	-	-	-	-	-
1.2	Diğer		-	-	-	-	-	-
II.	ALIM SATIM AMAÇLI TÜREV FİNANSAL BORÇLAR	V-II-b	-	-	-	-	-	-
III.	ALINAN KREDİLER	V-II-c	-	1.687.221	1.687.221	-	1.222.286	1.222.286
IV.	PARA PİYASALARINA BORÇLAR		-	-	-	-	-	-
4.1	Bankalararası Para Piyasalarından Borçlar		-	-	-	-	-	-
4.2	İMKB Takasbank Piyasasından Borçlar		-	-	-	-	-	-
4.3	Repo İşlemlerinden Sağlanan Fonlar		-	-	-	-	-	-
V.	İHRAÇ EDİLEN MENKUL KIYMETLER (Net)		-	-	-	-	-	-
5.1	Bonolar		-	-	-	-	-	-
5.2	Varlığa Dayalı Menkul Kıymetler		-	-	-	-	-	-
5.3	Tahviller		-	-	-	-	-	-
VI.	FONLAR	V-II-c	6.099.871	-	6.099.871	5.854.666	-	5.854.666
6.1	Müstakriz Fonları		2.761	-	2.761	-	-	-
6.2	Diğer		6.097.110	-	6.097.110	5.854.666	-	5.854.666
VII.	MUHTELİF BORÇLAR	V-II-ç	157.810	3.246	161.056	93.757	6.848	100.605
VIII.	DİĞER YABANCI KAYNAKLAR		412.339	15	412.354	30.602	13	30.615
IX.	FAKTORİNG BORÇLARI		-	-	-	-	-	-
X.	KİRALAMA İŞLEMLERİNDEN BORÇLAR	V-II-d	-	-	-	-	-	-
10.1	Finansal Kiralama Borçları		-	-	-	-	-	-
10.2	Faaliyet Kiralaması Borçları		-	-	-	-	-	-
10.3	Diğer		-	-	-	-	-	-
10.4	Ertelenmiş Finansal Kiralama Giderleri (-)		-	-	-	-	-	-
XI.	RİSKTEN KORUNMA AMAÇLI TÜREV FİNANSAL BORÇLAR	V-II-e	-	-	-	-	-	-
11.1	Gerçeğe Uygun Değer Riskinden Korunma Amaçlılar		-	-	-	-	-	-
11.2	Nakit Akış Riskinden Korunma Amaçlılar		-	-	-	-	-	-
11.3	Yurtdışındaki Net Yatırım Riskinden Korunma Amaçlılar		-	-	-	-	-	-
XII.	KARŞILIKLAR	V-II-f	486.206	-	486.206	390.164	-	390.164
12.1	Genel Karşılıklar		-	-	-	-	-	-
12.2	Yeniden Yapılanma Karşılığı		-	-	-	-	-	-
12.3	Çalışan Hakları Karşılığı		99.305	-	99.305	97.428	-	97.428
12.4	Sigorta Teknik Karşılıkları (Net)		-	-	-	-	-	-
12.5	Diğer Karşılıklar		386.901	-	386.901	292.736	-	292.736
XIII.	VERGİ BORCU	V-II-g	129.187	-	129.187	128.184	-	128.184
13.1	Cari Vergi Borcu		129.187	-	129.187	128.184	-	128.184
13.2	Ertelenmiş Vergi Borcu		-	-	-	-	-	-
XIV.	SATIŞ AMAÇLI ELDE TUTULAN VE DURDURULAN FAALİYETLERE İLİŞKİN DURAN VARLIK BORÇLARI (Net)	V-II-ğ	-	-	-	-	-	-
14.1	Satış Amaçlı		-	-	-	-	-	-
14.2	Durdurulan Faaliyetlere İlişkin		-	-	-	-	-	-
XV.	SERMAYE BENZERİ KREDİLER	V-II-h	-	-	-	-	-	-
XVI.	ÖZKAYNAKLAR	V-II-ı	16.012.794	-	16.012.794	14.116.874	-	14.116.874
16.1	Ödenmiş Sermaye		13.122.184	-	13.122.184	11.690.749	-	11.690.749
16.2	Sermaye Yedekleri		1.048.223	-	1.048.223	885.246	-	885.246
16.2.1	Hisse Senedi İhraç Primleri		-	-	-	-	-	-
16.2.2	Hisse Senedi İptal Karları		-	-	-	-	-	-
16.2.3	Menkul Değerler Değerleme Farkları		-	-	-	-	-	-
16.2.4	Maddi Duran Varlıklar Yeniden Değerleme Farkları		171.709	-	171.709	8.732	-	8.732
16.2.5	Maddi Olmayan Duran Varlıklar Yeniden Değerleme Farkları		-	-	-	-	-	-
16.2.6	Yatırım Amaçlı Gayrimenkuller Yeniden Değerleme Farkları		-	-	-	-	-	-
16.2.7	İştirakler, Bağlı Ort. ve Birl.Kontrol Edilen Ort.(İş Ort.) Bedelsiz Hisse Senetleri		-	-	-	-	-	-
16.2.8	Riskten Korunma Fonları (Etkin kısım)		-	-	-	-	-	-
16.2.9	Satış Amaçlı Elde Tutulan ve Durdurulan Faaliyetlere İlişkin Duran Varlıkların Birikmiş Değerleme Farkları		-	-	-	-	-	-
16.2.10	Diğer Sermaye Yedekleri		876.514	-	876.514	876.514	-	876.514
16.3	Kar Yedekleri		771.081	-	771.081	655.959	-	655.959
16.3.1	Yasal Yedekler		500.603	-	500.603	463.295	-	463.295
16.3.2	Statü Yedekleri		270.478	-	270.478	192.664	-	192.664
16.3.3	Olağanüstü Yedekler		-	-	-	-	-	-
16.3.4	Diğer Kar Yedekleri		-	-	-	-	-	-
16.4	Kar veya Zarar		1.071.306	-	1.071.306	884.920	-	884.920
16.4.1	Geçmiş Yıllar Kar/Zararı		85.498	-	85.498	63.982	-	63.982
16.4.2	Dönem Net Kar/Zararı		985.808	-	985.808	820.938	-	820.938
16.5	Azınlık Payları		-	-	-	-	-	-
	PASİF TOPLAMI		23.298.207	1.690.482	24.988.689	20.614.247	1.229.147	21.843.394

İlişikteki notlar, bu konsolide olmayan finansal tabloların tamamlayıcı parçalarıdır.

EK 1-B			Bağımsız Denetimden Geçmiş Cari Dönem 31.12.2017			Bağımsız Denetimden Geçmiş Önceki Dönem 31.12.2016		
		Dipnot	TP	YP	Toplam	TP	YP	Toplam
A.	BİLANÇO DIŞI YÜKÜMLÜLÜKLER (I+II+III)		10.369.582	4.388.412	14.757.994	12.313.884	4.039.769	16.353.653
I.	GARANTİ ve KEFALETLER	V-III-a	476.909	2.388	479.297	481.880	2.214	484.094
1.1	Teminat Mektupları		476.909	2.388	479.297	481.880	2.214	484.094
1.1.1	Devlet İhale Kanunu Kapsamına Girenler		4	-	4	5	-	5
1.1.2	Dış Ticaret İşlemleri Dolayısıyla Verilenler		-	-	-	-	-	-
1.1.3	Diğer Teminat Mektupları		476.905	2.388	479.293	481.875	2.214	484.089
1.2	Banka Kredileri		-	-	-	-	-	-
1.2.1	İthalat Kabul Kredileri		-	-	-	-	-	-
1.2.2	Diğer Banka Kabulleri		-	-	-	-	-	-
1.3	Akreditifler		-	-	-	-	-	-
1.3.1	Belgeli Akreditifler		-	-	-	-	-	-
1.3.2	Diğer Akreditifler		-	-	-	-	-	-
1.4	Garanti Verilen Prefinansmanlar		-	-	-	-	-	-
1.5	Cirolar		-	-	-	-	-	-
1.5.1	T.C. Merkez Bankasına Cirolar		-	-	-	-	-	-
1.5.2	Diğer Cirolar		-	-	-	-	-	-
1.6	Menkul Kıy. İh. Satın Alma Garantilerimizden		-	-	-	-	-	-
1.7	Faktoring Garantilerinden		-	-	-	-	-	-
1.8	Diğer Garantilerimizden		-	-	-	-	-	-
1.9	Diğer Kefaletlerimizden		-	-	-	-	-	-
II.	TAAHHÜTLER		9.892.673	4.386.024	14.278.697	11.832.004	4.037.555	15.869.559
2.1	Cayılamaz Taahhütler		9.892.673	2.279.431	12.172.104	11.832.004	1.716.890	13.548.894
2.1.1	Vadeli, Aktif Değer Alım Satım Taahhütleri		-	-	-	-	-	-
2.1.2	Vadeli, Mevduat Alım Satım Taahhütleri		-	-	-	-	-	-
2.1.3	İştir. ve Bağ. Ort. Ser. İşt. Taahhütleri		-	-	-	-	-	-
2.1.4	Kul. Gar. Kredi Tahsis Taahhütleri		9.892.673	2.279.431	12.172.104	11.832.004	1.716.890	13.548.894
2.1.5	Men. Kıy. İhr. Aracılık Taahhütleri		-	-	-	-	-	-
2.1.6	Zorunlu Karşılık Ödeme Taahhüdü		-	-	-	-	-	-
2.1.7	Çekler İçin Ödeme Taahhütleri		-	-	-	-	-	-
2.1.8	İhracat Taahhütlerinden Kaynaklanan Vergi ve Fon Yükümlülükleri		-	-	-	-	-	-
2.1.9	Kredi Kartı Harcama Limit Taahhütleri		-	-	-	-	-	-
2.1.10	Kredi Kartları ve Bankacılık Hizmetlerine İlişkin Promosyon Uyg. Taah.		-	-	-	-	-	-
2.1.11	Açığa Menkul Kıymet Satış Taahhütlerinden Alacaklar		-	-	-	-	-	-
2.1.12	Açığa Menkul Kıymet Satış Taahhütlerinden Borçlar		-	-	-	-	-	-
2.1.13	Diğer Cayılamaz Taahhütler		-	-	-	-	-	-
2.2	Cayılabilir Taahhütler		-	2.106.593	2.106.593	-	2.320.665	2.320.665
2.2.1	Cayılabilir Kredi Tahsis Taahhütleri		-	-	-	-	-	-
2.2.2	Diğer Cayılabilir Taahhütler		-	2.106.593	2.106.593	-	2.320.665	2.320.665
III.	TÜREV FİNANSAL ARAÇLAR			-	-		-	-
3.1	Riskten Korunma Amaçlı Türev Finansal Araçlar		-	-	-	-	-	-
3.1.1	Gerçeğe Uygun Değer Riskinden Korunma Amaçlı İşlemler		-	-	-	-	-	-
3.1.2	Nakit Akış Riskinden Korunma Amaçlı İşlemler		-	-	-	-	-	-
3.1.3	Yurtdışındaki Net Yatırım Riskinden Korunma Amaçlı İşlemler		-	-	-	-	-	-
3.2	Alım Satım Amaçlı İşlemler		-	-	-	-	-	-

EK 1-B			Bağımsız Denetimden Geçmiş Cari Dönem 31.12.2017			Bağımsız Denetimden Geçmiş Önceki Dönem 31.12.2016		
		Dipnot	TP	YP	Toplam	TP	YP	Toplam
3.2.1	Vadeli Döviz Alım-Satım İşlemleri		-	-	-	-	-	-
3.2.1.1	Vadeli Döviz Alım İşlemleri		-	-	-	-	-	-
3.2.2.2	Vadeli Döviz Satım İşlemleri		-	-	-	-	-	-
3.2.2	Para ve Faiz Swap İşlemleri		-	-	-	-	-	-
3.2.2.1	Swap Para Alım İşlemleri		-	-	-	-	-	-
3.2.2.2	Swap Para Satım İşlemleri		-	-	-	-	-	-
3.2.2.3	Swap Faiz Alım İşlemleri		-	-	-	-	-	-
3.2.2.4	Swap Faiz Satım İşlemleri		-	-	-	-	-	-
3.2.3	Para, Faiz ve Menkul Değer Opsiyonları		-	-	-	-	-	-
3.2.3.1	Para Alım Opsiyonları		-	-	-	-	-	-
3.2.3.2	Para Satım Opsiyonları		-	-	-	-	-	-
3.2.3.3	Faiz Alım Opsiyonları		-	-	-	-	-	-
3.2.3.4	Faiz Satım Opsiyonları		-	-	-	-	-	-
3.2.3.5	Menkul Değerler Alım Opsiyonları		-	-	-	-	-	-
3.2.3.6	Menkul Değerler Satım Opsiyonları		-	-	-	-	-	-
3.2.4	Futures Para İşlemleri		-	-	-	-	-	-
3.2.4.1	Futures Para Alım İşlemleri		-	-	-	-	-	-
3.2.4.2	Futures Para Satım İşlemleri		-	-	-	-	-	-
3.2.5	Futures Faiz Alım-Satım İşlemleri		-	-	-	-	-	-
3.2.5.1	Futures Faiz Alım İşlemleri		-	-	-	-	-	-
3.2.5.2	Futures Faiz Satım İşlemleri		-	-	-	-	-	-
3.2.6	Diğer		-	-	-	-	-	-
B.	EMANET VE REHİNLİ KIYMETLER (IV+V+VI)		5.292.875	628.389	5.921.264	3.683.113	512.186	4.195.299
IV.	EMANET KIYMETLER		4.429.227	624.933	5.054.160	2.858.620	508.984	3.367.604
4.1	Müşteri Fon ve Portföy Mevcutları		-	-	-	-	-	-
4.2	Emanete Alınan Menkul Değerler		-	-	-	-	-	-
4.3	Tahsile Alınan Çekler		-	-	-	-	-	-
4.4	Tahsile Alınan Ticari Senetler		-	-	-	-	-	-
4.5	Tahsile Alınan Diğer Kıymetler		-	-	-	-	-	-
4.6	İhracına Aracı Olunan Kıymetler		-	-	-	-	-	-
4.7	Diğer Emanet Kıymetler		4.422.063	624.933	5.046.996	2.852.671	508.984	3.361.655
4.8	Emanet Kıymet Alanlar		7.164	-	7.164	5.949	-	5.949
V.	REHİNLİ KIYMETLER		863.648	3.456	867.104	824.493	3.202	827.695
5.1	Menkul Kıymetler		-	-	-	-	-	-
5.2	Teminat Senetleri		863.648	3.456	867.104	824.493	3.202	827.695
5.3	Emtia		-	-	-	-	-	-
5.4	Varant		-	-	-	-	-	-
5.5	Gayrimenkul		-	-	-	-	-	-
5.6	Diğer Rehinli Kıymetler		-	-	-	-	-	-
5.7	Rehinli Kıymet Alanlar		-	-	-	-	-	-
VI.	KABUL EDİLEN AVALLER VE KEFALETLER		-	-	-	-	-	-
	BİLANÇO DIŞI HESAPLAR TOPLAMI (A+B)		15.662.457	5.016.801	20.679.258	15.996.997	4.551.955	20.548.952

İlişikteki notlar, bu konsolide olmayan finansal tabloların tamamlayıcı parçalarıdır.

EK 1-C			Bağımsız Denetimden Geçmiş Cari Dönem 31.12.2017	Bağımsız Denetimden Geçmiş Önceki Dönem 31.12.2016
		Dipnot	Toplam	Toplam
I.	FAİZ GELİRLERİ	V-IV-a	1.482.495	1.211.708
1.1	Kredilerden Alınan Faizler		1.303.197	902.237
1.2	Zorunlu Karşılıklardan Alınan Faizler		-	-
1.3	Bankalardan Alınan Faizler		171.315	306.268
1.4	Para Piyasası İşlemlerinden Alınan Faizler		-	-
1.5	Menkul Değerlerden Alınan Faizler		-	-
1.5.1	Alım Satım Amaçlı Finansal Varlıklardan		-	-
1.5.2	Gerçeğe Uygun Değer Farkı Kâr/Zarara Yansıtılan Olarak Sınıflandırılan FV		-	-
1.5.3	Satılmaya Hazır Finansal Varlıklardan		-	-
1.5.4	Vadeye Kadar Elde Tutulacak Yatırımlardan		-	-
1.6	Finansal Kiralama Gelirleri		-	-
1.7	Diğer Faiz Gelirleri		7.983	3.203
II.	FAİZ GİDERLERİ	V-IV-b	30.286	565
2.1	Mevduata Verilen Faizler		-	-
2.2	Kullanılan Kredilere Verilen Faizler		162	66
2.3	Para Piyasası İşlemlerine Verilen Faizler		29.372	-
2.4	İhraç Edilen Menkul Kıymetlere Verilen Faizler		-	-
2.5	Diğer Faiz Giderleri		752	499
III.	NET FAİZ GELİRİ/GİDERİ [I - II]		1.452.209	1.211.143
IV.	NET ÜCRET VE KOMİSYON GELİRLERİ		13.695	12.997
4.1	Alınan Ücret ve Komisyonlar		14.579	13.854
4.1.1	Gayri Nakdi Kredilerden		9.557	10.131
4.1.2	Diğer		5.022	3.723
4.2	Verilen Ücret ve Komisyonlar		(884)	(857)
4.2.1	Gayri Nakdi Kredilere Verilen		-	-
4.2.2	Diğer		(884)	(857)
V.	TEMETTÜ GELİRLERİ		-	-
VI.	NET TİCARİ KAR/(ZARAR) (Net)	V-IV-c	(1.051)	(708)
6.1	Sermaye Piyasası İşlemleri Karı/Zararı		-	-
6.2	Türev Finansal İşlemlerden Kâr/Zarar		-	-
6.3	Kambiyo İşlemleri Karı/Zararı		(1.051)	(708)
VII.	DİĞER FAALİYET GELİRLERİ	V-IV-ç	383.321	405.076
VIII.	FAALİYET GELİRLERİ/GİDERLERİ TOPLAMI (III+IV+V+VI+VII)		1.848.174	1.628.508
IX.	KREDİ VE DİĞER ALACAKLAR DEĞER DÜŞÜŞ KARŞILIĞI (-)	V-IV-d	94.165	54.984
X.	DİĞER FAALİYET GİDERLERİ (-)	V-IV-e	521.122	463.958
XI.	NET FAALİYET KÂRI/ZARARI (VIII-IX-X)		1.232.887	1.109.566
XII.	BİRLEŞME İŞLEMİ SONRASINDA GELİR OLARAK KAYDEDİLEN FAZLALIK TUTARI		-	-
XIII.	ÖZKAYNAK YÖNTEMİ UYGULANAN ORTAKLIKLARDAN KÂR/ZARAR		-	-
XIV.	NET PARASAL POZİSYON KÂRI/ZARARI		-	-
XV.	SÜRDÜRÜLEN FAALİYETLER VERGİ ÖNCESİ K/Z (XI+...+XIV)		1.232.887	1.109.566
XVI.	SÜRDÜRÜLEN FAALİYETLER VERGİ KARŞILIĞI	V-IV-f	(247.079)	(288.628)
16.1	Cari Vergi Karşılığı		(266.172)	(300.084)
16.2	Ertelenmiş Vergi Karşılığı		19.093	11.456
XVII.	SÜRDÜRÜLEN FAALİYETLER DÖNEM NET K/Z (XV±XVI)		985.808	820.938
XVIII.	DURDURULAN FAALİYETLERDEN GELİRLER		-	-
18.1	Satış Amaçlı Elde Tutulan Duran Varlık Gelirleri		-	-
18.2	İştirak, Bağlı Ortaklık ve Birlikte Kontrol Edilen Ortaklıklar (İş Ort.) Satış Karları		-	-
18.3	Diğer Durdurulan Faaliyet Gelirleri		-	-
XIX.	DURDURULAN FAALİYETLERDEN GİDERLER (-)		-	-
19.1	Satış Amaçlı Elde Tutulan Duran Varlık Giderleri		-	-
19.2	İştirak, Bağlı Ortaklık ve Birlikte Kontrol Edilen Ortaklıklar (İş Ort.) Satış Zararları		-	-
19.3	Diğer Durdurulan Faaliyet Giderleri		-	-
XX.	DURDURULAN FAALİYETLER VERGİ ÖNCESİ K/Z (XVIII-XIX)		-	-
XXI.	DURDURULAN FAALİYETLER VERGİ KARŞILIĞI (±)	V-IV-f	-	-
21.1	Cari Vergi Karşılığı		-	-
21.2	Ertelenmiş Vergi Karşılığı		-	-
XXII.	DURDURULAN FAALİYETLER DÖNEM NET K/Z (XX±XXI)		-	-
XXIII.	NET DÖNEM KAR VE ZARARI (XVII+XXII)	V-IV-g	985.808	820.938
23.1	Grubun Karı/Zararı		985.808	820.938
23.2	Azınlık Payları Karı/Zararı(-)		-	-

İlişikteki notlar, bu konsolide olmayan finansal tabloların tamamlayıcı parçalarıdır.

EK 1-Ç			Bağımsız Denetimden Geçmiş Cari Dönem 31.12.2017	Bağımsız Denetimden Geçmiş Önceki Dönem 31.12.2016
	ÖZKAYNAKLARDA MUHASEBELEŞTİRİLEN GELİR GİDER KALEMLERİ	Dipnot	Toplam	Toplam
I.	MENKUL DEĞERLER DEĞERLEME FARKLARINA SATILMAYA HAZIR FİNANSAL VARLIKLARDAN EKLENEN		-	-
II.	MADDİ DURAN VARLIKLAR YENİDEN DEĞERLEME FARKLARI		162.977	-
III.	MADDİ OLMAYAN DURAN VARLIKLAR YENİDEN DEĞERLEME FARKLARI		-	-
IV.	YABANCI PARA İŞLEMLER İÇİN KUR ÇEVRİM FARKLARI		-	-
V.	NAKİT AKIŞ RİSKİNDEN KORUNMA AMAÇLI TÜREV FİNANSAL VARLIKLARA İLİŞKİN KÂR/ZARAR (Gerçeğe Uygun Değer Değişikliklerinin Etkin Kısmı)		-	-
VI.	YURTDIŞINDAKİ NET YATIRIM RİSKİNDEN KORUNMA AMAÇLI TÜREV FİNANSAL VARLIKLARA İLİŞKİN KÂR/ZARAR (Gerçeğe Uygun Değer Değişikliklerinin Etkin Kısmı)		-	-
VII.	MUHASEBE POLİTİKASINDA YAPILAN DEĞİŞİKLİKLER İLE HATALARIN DÜZELTİLMESİNİN ETKİSİ		-	-
VIII.	TMS UYARINCA ÖZKAYNAKLARDA MUHASEBELEŞTİRİLEN DİĞER GELİR GİDER UNSURLARI		-	-
IX.	DEĞERLEME FARKLARINA AİT ERTELENMİŞ VERGİ		-	-
X.	DOĞRUDAN ÖZKAYNAK ALTINDA MUHASEBELEŞTİRİLEN NET GELİR/GİDER (I+II+…IX)		162.977	-
XI.	DÖNEM KÂRI/ZARARI		985.808	820.938
11.1	Menkul Değerlerin Gerçeğe Uygun Değerindeki Net Değişme (Kar-Zarara Transfer)		-	-
11.2	Nakit Akış Riskinden Korunma Amaçlı Türev Finansal Varlıklardan Yeniden Sınıflandırılan ve Gelir Tablosunda Gösterilen Kısım		-	-
11.3	Yurtdışındaki Net Yatırım Riskinden Korunma Amaçlı Yeniden Sınıflandırılan ve Gelir Tablosunda Gösterilen Kısım		-	-
11.4	Diğer		985.808	820.938
XII.	DÖNEME İLİŞKİN MUHASEBELEŞTİRİLEN TOPLAM KÂR/ZARAR (X±XI)		1.148.785	820.938

İlişikteki notlar, bu konsolide olmayan finansal tabloların tamamlayıcı parçalarıdır.

İLLER BANKASI A.Ş

31 Aralık 2017 Tarihinde Sona Eren Döneme Ait
Konsolide Olmayan Özkaynak Değişim Tablosu
(Tutarlar aksi belirtilmedikçe Bin Türk Lirası (TL) olarak ifade edilmiştir)

	ÖZKAYNAK KALEMLERİNDEKİ DEĞİŞİKLİKLER	Dipnot	Ödenmiş Sermaye	Ödenmiş Sermaye Enf. Düzeltme Farkı	Hisse Senedi İhraç Primleri	Hisse Senedi İptal Kârları	Yasal Yedek Akçeler	Statü Yedekleri		Olağanüstü Yedek Akçe	Diğer Yedekler	Dönem Net Kârı / (Zararı)	Geçmiş Dönem Kârı / (Zararı)	Menkul Değerler Değerleme Farkı	Maddi ve Maddi Olmayan Duran Varlık YDF	Ortaklıklardan Bedelsiz Hisse Senetleri	Riskten Korunma Fonları	Satış A./ Durdurulan F. İlişkin Dur.V. Bir. Değ.F.	Azınlık Payları Hariç Toplam Özkaynak	Azınlık Payları	Toplam Özkaynak
	Önceki Dönem – 31.12.2016																				
I.	Dönem Başı Bakiyesi		10.483.745	876.514	-	-	432.535	123.426		-	-	-	632.110	-	8.732	-	-	-	12.557.062	-	12.557.062
II.	TMS 8 Uyarınca Yapılan Düzeltmeler		-	-	-	-	-	-		-	-	-	-	-	-	-	-	-	-	-	-
2.1	Hataların Düzeltilmesinin Etkisi		-	-	-	-	-	-		-	-	-	-	-	-	-	-	-	-	-	-
2.2	Muhasebe Politikasında Yapılan Değişikliklerin Etkisi		-	-	-	-	-	-		-	-	-	-	-	-	-	-	-	-	-	-
III.	Yeni Bakiye (I+II)		10.483.745	876.514	-	-	432.535	123.426		-	-	-	632.110	-	8.732	-	-	-	12.557.062	-	12.557.062
	Dönem İçindeki Değişimler		-	-	-	-	-	-		-	-	-	-	-	-	-	-	-	-	-	-
IV.	Birleşmeden Kaynaklanan Artış/Azalış		-	-	-	-	-	-		-	-	-	-	-	-	-	-	-	-	-	-
V.	Menkul Değerler Değerleme Farkları		-	-	-	-	-	-		-	-	-	-	-	-	-	-	-	-	-	-
VI.	Riskten Korunma Fonları (Etkin Kısım)		-	-	-	-	-	-		-	-	-	-	-	-	-	-	-	-	-	-
6.1	Nakit Akış Riskinden Korunma Amaçlı		-	-	-	-	-	-		-	-	-	-	-	-	-	-	-	-	-	-
6.2	Yurtdışındaki Net Yatırım Riskinden Korunma Amaçlı		-	-	-	-	-	-		-	-	-	-	-	-	-	-	-	-	-	-
VII.	Maddi Duran Varlıklar Yeniden Değerleme Farkları		-	-	-	-	-	-		-	-	-	-	-	-	-	-	-	-	-	-
VIII.	Maddi Olmayan Duran Varlıklar Yeniden Değerleme Farkları		-	-	-	-	-	-		-	-	-	-	-	-	-	-	-	-	-	-
IX.	İştirakler, Bağlı Ort. ve Birlikte Kontrol Edilen Ort.(İş Ort.) Bedelsiz Hisse Senetleri		-	-	-	-	-	-		-	-	-	-	-	-	-	-	-	-	-	-
X.	Kur Farkları		-	-	-	-	-	-		-	-	-	-	-	-	-	-	-	-	-	-
XI.	Varlıkların Elden Çıkarılmasından Kaynaklanan Değişiklik		-	-	-	-	-	-		-	-	-	-	-	-	-	-	-	-	-	-
XII.	Varlıkların Yeniden Sınıflandırılmasından Kaynaklanan Değişiklik		-	-	-	-	-	-		-	-	-	-	-	-	-	-	-	-	-	-
XIII.	İştirak Özkaynağındaki Değişikliklerin Banka Özkaynağına Etkisi		-	-	-	-	-	-		-	-	-	-	-	-	-	-	-	-	-	-
XIV.	Sermaye Artırımı		1.022.447	-	-	-	-	-		-	-	-	-	-	-	-	-	-	1.022.447	-	1.022.447
14.1	Nakden		1.022.447	-	-	-	-	-		-	-	-	-	-	-	-	-	-	1.022.447	-	1.022.447
14.2	İç Kaynaklardan		-	-	-	-	-	-		-	-	-	-	-	-	-	-	-	-	-	-
XV.	Hisse Senedi İhracı		-	-	-	-	-	-		-	-	-	-	-	-	-	-	-	-	-	-
XVI.	Hisse Senedi İptal Kârları		-	-	-	-	-	-		-	-	-	-	-	-	-	-	-	-	-	-
XVII.	Ödenmiş Sermaye Enflasyon Düzeltme Farkı		-	-	-	-	-	-		-	-	-	-	-	-	-	-	-	-	-	-
XVIII.	Diğer		-	-	-	-	-	-		-	-	-	-	-	-	-	-	-	-	-	-
XIX.	Dönem Net Karı veya Zararı		-	-	-	-	-	-		-	-	820.938	-	-	-	-	-	-	820.938	-	820.938
XX.	Kâr Dağıtımı		184.557	-	-	-	30.760	69.238		-	-	-	(568.128)	-	-	-	-	-	(283.573)	-	(283.573)
20.1	Dağıtılan Temettü		-	-	-	-	-	-		-	-	-	(283.573)	-	-	-	-	-	(283.573)	-	(283.573)
20.2	Yedeklere Aktarılan Tutarlar		-	-	-	-	30.760	69.238		-	-	-	(99.998)	-	-	-	-	-	-	-	-
20.3	Diğer		184.557	-	-	-	-	-		-	-	-	(184.557)	-	-	-	-	-	-	-	-
	Dönem Sonu Bakiyesi (III+IV+V+……+XVIII+XIX+XX)		11.690.749	876.514	-	-	463.295	192.664		-	-	820.938	63.982	-	8.732	-	-	-	14.116.874	-	14.116.874
																				-	-
	Cari Dönem – 31.12.2017																				
I.	Önceki Dönem Sonu Bakiyesi		11.690.749	876.514	-	-	463.295	192.664		-	-	-	884.920	-	8.732	-	-	-	12.557.062	-	12.557.062
	Dönem İçindeki Değişimler		-	-	-	-	-	-		-	-	-	-	-	-	-	-	-	-	-	-
II.	Birleşmeden Kaynaklanan Artış/Azalış		-	-	-	-	-	-		-	-	-	-	-	-	-	-	-	-	-	-
III.	Menkul Değerler Değerleme Farkları		-	-	-	-	-	-		-	-	-	-	-	-	-	-	-	-	-	-
IV.	Riskten Korunma Fonları (Etkin Kısım)		-	-	-	-	-	-		-	-	-	-	-	-	-	-	-	-	-	-
4.1	Nakit Akış Riskinden Korunma Amaçlı		-	-	-	-	-	-		-	-	-	-	-	-	-	-	-	-	-	-
4.2	Yurtdışındaki Net Yatırım Riskinden Korunma Amaçlı		-	-	-	-	-	-		-	-	-	-	-	-	-	-	-	-	-	-
V.	Maddi Duran Varlıklar Yeniden Değerleme Farkları		-	-	-	-	-	-		-	-	-	(162.977)	-	162.977	-	-	-	-	-	-
VI.	Maddi Olmayan Duran Varlıklar Yeniden Değerleme Farkları		-	-	-	-	-	-		-	-	-	-	-	-	-	-	-	-	-	-
VII.	İştirakler, Bağlı Ort. ve Birlikte Kontrol Edilen Ort.(İş Ort.) Bedelsiz Hisse Senetleri		-	-	-	-	-	-		-	-	-	-	-	-	-	-	-	-	-	-
VIII.	Kur Farkları		-	-	-	-	-	-		-	-	-	-	-	-	-	-	-	-	-	-
IX.	Varlıkların Elden Çıkarılmasından Kaynaklanan Değişiklik		-	-	-	-	-	-		-	-	-	-	-	-	-	-	-	1.022.447	-	1.022.447
X.	Varlıkların Yeniden Sınıflandırılmasından Kaynaklanan Değişiklik		-	-	-	-	-	-		-	-	-	-	-	-	-	-	-	1.022.447	-	1.022.447
XI.	İştirak Özkaynağındaki Değişikliklerin Banka Özkaynağına Etkisi		-	-	-	-	-	-		-	-	-	-	-	-	-	-	-	-	-	-
XII.	Sermaye Artırımı		1.207.588	-	-	-	-	-		-	-	-	-	-	-	-	-	-	-	-	-
12.1	Nakden		1.207.588	-	-	-	-	-		-	-	-	-	-	-	-	-	-	-	-	-
12.2	İç Kaynaklardan		-	-	-	-	-	-		-	-	-	-	-	-	-	-	-	-	-	-
XIII.	Hisse Senedi İhraç Primi		-	-	-	-	-	-		-	-	-	-	-	-	-	-	-	-	-	-
XIV.	Hisse Senedi İptal Kârları		-	-	-	-	-	-		-	-	-	-	-	-	-	-	-	-	-	-
XV.	Ödenmiş Sermaye Enflasyon Düzeltme Farkı		-	-	-	-	-	-		-	-	-	-	-	-	-	-	-	-	-	-
XVI.	Diğer		-	-	-	-	-	-		-	-	-	-	-	-	-	-	-	-	-	-
XVII.	Dönem Net Karı veya Zararı		-	-	-	-	-	-		-	-	985.808	-	-	-	-	-	-	820.938	-	820.938
XVIII.	Kâr Dağıtımı		223.847	-	-	-	37.308	77.814		-	-	-	(636.445)	-	-	-	-	-	(283.573)	-	(283.573)
18.1	Dağıtılan Temettü		-	-	-	-	-	-		-	-	-	(297.476)	-	-	-	-		(283.573)	-	(283.573)
18.2	Yedeklere Aktarılan Tutarlar		-	-	-	-	37.308	77.814		-	-	-	(115.122)	-	-	-	-	-	-	-	
18.3	Diğer		223.847	-	-	-	-	-		-	-	-	(223.847)	-	-	-	-	-	-	-	
	Dönem Sonu Bakiyesi (I+II+III+…+XVI+XVII+XVIII)		13.122.184	876.514	-	-	500.603	270.478		-	-	985.808	85.498	-	171.709	-	-	-	16.012.794	-	16.012.794

İlişikteki notlar, bu konsolide olmayan finansal tabloların tamamlayıcı parçalarıdır.

EK 1-E		Dipnot	Bağımsız Denetimden Geçmiş Cari Dönem 31.12.2017	Bağımsız Denetimden Geçmiş Önceki Dönem 31.12.2016
A.	BANKACILIK FAALİYETLERİNE İLİŞKİN NAKİT AKIMLARI			
1.1	Bankacılık Faaliyet Konusu Aktif ve Pasiflerdeki Değişim Öncesi Faaliyet Kârı		1.086.408	836.488
1.1.1	Alınan Faizler		1.469.042	1.189.078
1.1.2	Ödenen Faizler		(29.868)	(338)
1.1.3	Alınan Temettüler		-	-
1.1.4	Alınan Ücret ve Komisyonlar		14.579	13.854
1.1.5	Elde Edilen Diğer Kazançlar		142.948	91.305
1.1.6	Zarar Olarak Muhasebeleştirilen Donuk Alacaklardan Tahsilatlar		-	-
1.1.7	Personele ve Hizmet Tedarik Edenlere Yapılan Nakit Ödemeler		(287.930)	(265.967)
1.1.8	Ödenen Vergiler		(15.007)	(6.892)
1.1.9	Diğer	V-VI-I	(207.356)	(184.552)
1.2	Bankacılık Faaliyetleri Konusu Aktif ve Pasiflerdeki Değişim		(5.205.190)	(1.943.623)
1.2.1	Alım Satım Amaçlı Finansal Varlıklarda Net (Artış) Azalış		-	-
1.2.2	Gerçeğe Uygun Değer Farkı K/Z'a Yansıtılan Olarak Sınıflandırılan FV'larda Net (Artış) Azalış		-	-
1.2.3	Bankalar Hesabındaki Net (Artış) Azalış		12	24
1.2.4	Kredilerdeki Net (Artış) Azalış		(5.909.275)	(3.350.272)
1.2.5	Diğer Aktiflerde Net (Artış) Azalış	V-VI-I	(205.115)	(111.081)
1.2.6	Bankaların Mevduatlarında Net Artış (Azalış)		-	-
1.2.7	Diğer Mevduatlarda Net Artış (Azalış)		-	-
1.2.8	Alınan Kredilerdeki Net Artış (Azalış)		464.936	359.141
1.2.9	Vadesi Gelmiş Borçlarda Net Artış (Azalış)		-	-
1.2.10	Diğer Borçlarda Net Artış (Azalış)	V-VI-I	444.252	1.158.565
I.	Bankacılık Faaliyetlerinden Kaynaklanan Net Nakit Akımı		(4.118.782)	(1.107.135)
B.	YATIRIM FAALİYETLERİNE İLİŞKİN NAKİT AKIMLARI			
II.	Yatırım Faaliyetlerinden Kaynaklanan Net Nakit Akımı		100.756	74.053
2.1	İktisap Edilen Bağlı Ortaklık ve İştirakler ve Birlikte Kontrol Edilen Ortaklıklar		-	-
2.2	Elden Çıkarılan Bağlı Ortaklık ve İştirakler ve Birlikte Kontrol Edilen Ortaklıklar		-	-
2.3	Satın Alınan Menkuller ve Gayrimenkuller		(139.505)	(208.464)
2.4	Elden Çıkarılan Menkul ve Gayrimenkuller		240.261	282.517
2.5	Elde Edilen Satılmaya Hazır Finansal Varlıklar		-	-
2.6	Elden Çıkarılan Satılmaya Hazır Finansal Varlıklar		-	-
2.7	Satın Alınan Yatırım Amaçlı Menkul Değerler		-	-
2.8	Satılan Yatırım Amaçlı Menkul Değerler		-	-
2.9	Diğer		-	-
C.	FİNANSMAN FAALİYETLERİNE İLİŞKİN NAKİT AKIMLARI			
III.	Finansman Faaliyetlerinden Sağlanan Net Nakit		1.050.024	864.812
3.1	Krediler ve İhraç Edilen Menkul Değerlerden Sağlanan Nakit		-	-
3.2	Krediler ve İhraç Edilen Menkul Değerlerden Kaynaklanan Nakit Çıkışı		-	-
3.3	İhraç Edilen Sermaye Araçları		-	-
3.4	Temettü Ödemeleri		(157.564)	(157.635)
3.5	Finansal Kiralamaya İlişkin Ödemeler		-	-
3.6	Diğer	V-VI-I	1.207.588	1.022.447
IV.	Döviz Kurundaki Değişimin Nakit ve Nakde Eşdeğer Varlıklar Üzerindeki Etkisi	V-VI-I	3.087	11.773
V.	Nakit ve Nakde Eşdeğer Varlıklardaki Net Artış/(Azalış)		(2.964.915)	(156.497)
VI.	Dönem Başındaki Nakit ve Nakde Eşdeğer Varlıklar		(4.741.770)	4.898.267
VII.	Dönem Sonundaki Nakit ve Nakde Eşdeğer Varlıklar		1.776.855	4.741.770

İlişikteki notlar, bu konsolide olmayan finansal tabloların tamamlayıcı parçalarıdır.

EK 1-F		Bağımsız Denetimden Geçmiş Cari Dönem 31.12.2017	Bağımsız Denetimden Geçmiş Önceki Dönem 31.12.2016
I.	DÖNEM KÂRININ DAĞITIMI		
1.1	DÖNEM KÂRI	1.231.966	1.109.566
1.2	ÖDENECEK VERGİ VE YASAL YÜKÜMLÜLÜKLER (-)	266.172	300.084
1.2.1	Kurumlar Vergisi (Gelir Vergisi)	266.172	233.029
1.2.2	Gelir Vergisi Kesintisi	-	67.055
1.2.3	Diğer Vergi ve Yasal Yükümlülükler	-	-
A	NET DÖNEM KÂRI (1.1-1.2)*	965.794	809.482
1.3	GEÇMİŞ DÖNEMLER ZARARI	-	-
1.4	BİRİNCİ TERTİP YASAL YEDEK AKÇE (-)	48.290	43.827
1.5	KURUMDA BIRAKILMASI VE TASARRUFU ZORUNLU YASAL FONLAR (-)(**)	289.738	262.961
B	DAĞITILABİLİR NET DÖNEM KARI [(A-(1.3+1.4+1.5))]	627.766	502.694
1.6	ORTAKLARA BİRİNCİ TEMETTÜ (-)	492.555	379.979
1.6.1	Hisse Senedi Sahiplerine	-	-
1.6.2	İmtiyazlı Hisse Senedi Sahiplerine(***)	492.555	379.979
1.6.3	Katılma İntifa Senetlerine	-	-
1.6.4	Kâra İştirakli Tahvillere	-	-
1.6.5	Kâr ve Zarar Ortaklığı Belgesi Sahiplerine	-	-
1.7	PERSONELE TEMETTÜ (-)	86.921	78.888
1.8	YÖNETİM KURULUNA TEMETTÜ (-)	-	-
1.9	ORTAKLARA İKİNCİ TEMETTÜ (-)	-	-
1.9.1	Hisse Senedi Sahiplerine	-	-
1.9.2	İmtiyazlı Hisse Senedi Sahiplerine	-	-
1.9.3	Katılma İntifa Senetlerine	-	-
1.9.4	Kâra İştirakli Tahvillere	-	-
1.9.5	Kâr ve Zarar Ortaklığı Belgesi Sahiplerine	-	-
1.10	İKİNCİL TERTİP YASAL YEDEK AKÇE (-)	-	-
1.11	STATÜ YEDEKLERİ (-)	48.290	43.827
1.12	OLAĞANÜSTÜ YEDEKLER	-	-
1.13	DİĞER YEDEKLER	-	-
1.14	ÖZEL FONLAR	-	-
II.	YEDEKLERDEN DAĞITIM		
2.1	DAĞITILAN YEDEKLER	-	-
2.2	İKİNCİL TERTİP YASAL YEDEKLER (-)	-	-
2.3	ORTAKLARA PAY (-)	-	-
2.3.1	Hisse Senedi Sahiplerine	-	-
2.3.2	İmtiyazlı Hisse Senedi Sahiplerine	-	-
2.3.3	Katılma İntifa Senetlerine	-	-
2.3.4	Kâra İştirakli Tahvillere	-	-
2.3.5	Kâr ve Zarar Ortaklığı Belgesi Sahiplerine	-	-
2.4	PERSONELE PAY (-)	-	-
25	YÖNETİM KURULUNA PAY (-)	-	-
III.	HİSSE BAŞINA KÂR	-	-
3.1	HİSSE SENEDİ SAHİPLERİNE	-	-
3.2	HİSSE SENEDİ SAHİPLERİNE (%)	-	-
3.3	İMTİYAZLI HİSSE SENEDİ SAHİPLERİNE	-	-
3.4	İMTİYAZLI HİSSE SENEDİ SAHİPLERİNE (%)	-	-
IV.	HİSSE BAŞINA TEMETTÜ	-	-
4.1	HİSSE SENEDİ SAHİPLERİNE	-	-
4.2	HİSSE SENEDİ SAHİPLERİNE (%)	-	-
4.3	İMTİYAZLI HİSSE SENEDİ SAHİPLERİNE	-	-
4.4	İMTİYAZLI HİSSE SENEDİ SAHİPLERİNE (%)	-	-

(*) Gelir Tablosundaki Dönem Kanı ile Dağıtıma esas kar arasındaki 20.014 TL'lik farkın, 19.093 TL'si kar dağıtımına konu edilmeyen Ertelenmiş Vergi Gelirlerinden, 921 TL'si ise Kurumlar Vergisi Kanunu'nun 5/1-e maddesi gereğince Gayrimenkul satış istisna gelirlerinden oluşmaktadır.
(**) "İller Bankası Anonim Şirketi Hakkında Kanunu" nun 4. maddesi gereği Banka safi karının %30'u sermaye payı olarak Banka Sermayesine aktarılmaktadır.
(***) 6107 sayılı "İller Bankası Anonim Şirketi Hakkında Kanun" un 13'üncü ve Banka Ana Sözleşmesinin 30'uncu maddesine göre yıllık safi karın %511 İl Özel İdareleri tarafından yerine getirilen köylerin teknik ve sosyal alt yapı hizmetlerinin finansmanı; nüfusu 200.000'in altında olan belediyelerin harita, imar planı, içmesuyu, atıksu, katı atık, kent bilgi sistemi ve benzeri kentsel altyapı projelerinin finansmanı ile nüfusu 25.000'in altında olan belediyelerin anılan projelerinin ayrıca yapımının finansmanında hibe olarak kullanılacak kısma aittir.

İlişikteki notlar, bu konsolide olmayan finansal tabloların tamamlayıcı parçalarıdır.

ÜÇÜNCÜ BÖLÜM

Muhasebe politikaları

I. Sunum esaslarına ilişkin açıklamalar

Banka muhasebe kayıtlarını, konsolide olmayan finansal tablolarını ve bunlara ilişkin açıklama ve dipnotlarını, Türkiye Muhasebe Standartları ("TMS"), Türkiye Finansal Raporlama Standartları ("TFRS") ve Bankaların Muhasebe Uygulamalarına ve Belgelerin Saklanmasına İlişkin Usul ve Esaslar Hakkında Yönetmeliğe ve Bankacılık Düzenleme ve Denetleme Kurumu ("BDDK") tarafından muhasebe ve finansal raporlama esaslarına ilişkin yayımlanan diğer yönetmelik, tebliğ ve genelgeler ile Bankacılık Düzenleme ve Denetleme Kurumu tarafından yapılan açıklamalara uygun olarak hazırlanmıştır.

2 Kasım 2011 tarihinde Resmi Gazete' de yayımlanarak yürürlüğe giren 660 sayılı Kanun Hükmünde Kararname ile 2499 sayılı Kanun'un Ek 1. Maddesi iptal edilmiş ve Kamu Gözetimi, Muhasebe ve Denetim Standartları Kurumu kurulmuştur. Finansal tabloların hazırlanmasında, Kamu Gözetimi Muhasebe ve Denetim Standartları Kurumu ("KGK") tarafından yürürlüğe konulmuş olan Türkiye Muhasebe Standartları / Türkiye Finansal Raporlama Standartları ile bunlara ilişkin ek ve yorumları ("TMS/TFRS") esas alınmıştır.

Finansal tablolar gerçeğe uygun değer üzerinden değerlenen alım satım finansal varlıklar haricinde, tarihi maliyet esasına göre düzenlenmiştir.

Finansal tabloların hazırlanmasında izlenen muhasebe politikaları ve kullanılan değerleme esasları BDDK tarafından muhasebe ve finansal raporlama esaslarına ilişkin yayımlanan yönetmelik, tebliğ, açıklama ve genelgelere uygun olarak ve BDDK tarafından özel bir düzenleme yapılmamış olması durumunda TMS kapsamında yer alan esaslara göre belirlenmiş ve uygulanmış olup, 31 Aralık 2016'da sona eren yıla ilişkin olarak hazırlanan yıllık finansal tablolarda uygulanan muhasebe politikaları ile tutarlıdır.

Finansal tablolar ile bunlara ilişkin açıklama ve dipnotlarda yer alan tutarlar aksi belirtilmedikçe Bin Türk Lirası olarak ifade edilmiştir.

II. Finansal araçların kullanım stratejisi ve yabancı para cinsinden işlemlere ilişkin açıklamalar

Banka bilançosunun pasifinde yer alan krediler "Belediye Hizmetleri Projesi" ve "Sürdürülebilir Şehirler Projesi" kapsamında Dünya Bankası'ndan, "Belediye Kanalizasyon ve Atıksu Arıtma Tesislerinin Geliştirilmesi Projesi" kapsamında Japonya Uluslararası İşbirliği Ajansı'ndan (JICA) ve "Kentsel Ulaşım Projesi" kapsamında İslami Kalkınma Bankası'ndan temin edilerek belediyelere kullandırılan kredilerden oluşmakta olup, bu kredilerdeki kur farkları kredi kullanan yerel yönetimlere yansıtılmaktadır. Belediye, Kanalizasyon ve Atıksu Arıtma Tesislerinin Geliştirilmesi Projesi kapsamında JICA'dan temin edilen kredilerden "Danışmanlık" adı altında Bankaca kullanılan kısma ait kur farkları Banka'ya ait olup, dönem sonlarında aktif ve pasif hesaplarda yer alan kalemler T.C. Merkez Bankası kuru üzerinden TL'ye çevrilmektedir.

Yabancı para cinsinden parasal aktif ve pasif kalemler bilanço tarihindeki T.C. Merkez Bankası döviz kurları ile değerlenmişlerdir. Parasal olan kalemlerin değerlemesinden kaynaklanan kur farkları gelir tablosunda "Kambiyo işlemleri kar/zararı" olarak muhasebeleştirilmiştir.

Finansal tablo tarihinde geçerli T.C. Merkez Bankası'nca ilan edilen gösterge niteliğindeki döviz alış kurları:

Tarih	ABD Doları	Avro	100 Japon Yeni
28 Aralık 2017	3,8104	4,5478	3,3694
Tarih	**ABD Doları**	**Avro**	**100 Japon Yeni**
29 Aralık 2016	3,5318	3,6939	3,0264

III. Vadeli işlem ve opsiyon sözleşmeleri ile türev ürünlere ilişkin açıklamalar

Banka'nın raporlama dönemi sonu itibarıyla vadeli işlem ve opsiyon sözleşmeleri ile türev ürünleri bulunmamaktadır.

İLLER BANKASI A.Ş
31 Aralık 2017 Tarihi İtibarıyla Hazırlanan
Konsolide Olmayan Finansal Raporu
(Tutarlar aksi belirtilmedikçe Bin Türk Lirası (TL) olarak ifade edilmiştir)

IV. Faiz gelir ve giderine ilişkin açıklamalar

Faiz, "Finansal Araçlar: Muhasebeleştirme ve Ölçmeye İlişkin Türkiye Muhasebe Standardı" ("TMS 39")'da belirlenen etkin faiz yöntemine göre muhasebeleştirilmektedir. Banka kuruluş kanunu gereği sadece yerel yönetimler ile bağlı kuruluşlarına kredi kullandırmaktadır. Kullandırılan kredilere aylık olarak faiz tahakkuku yapılarak muhasebeleştirilmektedir.

Belediye Hizmetleri Projesi kapsamında Dünya Bankası'ndan, Belediye Kanalizasyon ve Atıksu Arıtma Tesislerinin Geliştirilmesi Projesi ile Yerel Yönetimlerin Altyapılarını Geliştirme Projesi kapsamında JICA'dan temin edilerek yerel yönetimlere kullandırılan yabancı para cinsinden kredilerde sözleşme gereği aylık olarak faiz reeskontları ve altışar aylık dönemler itibarıyla faiz tahakkukları yapılmaktadır.

Faiz gelir ve giderleri tahakkuk esasına göre muhasebeleştirilir. İlgili mevzuat gereğince donuk alacak haline gelmiş kredilerin ve diğer alacakların faiz tahakkuk ve reeskontları iptal edilmekte ve söz konusu tutarlar tahsil edilene kadar faiz gelirleri dışında tutulmaktadır.

V. Ücret ve komisyon gelir ve giderlerine ilişkin açıklamalar

Banka gayrinakdi kredileri yerel yönetimlere kullandırmakta ve komisyon geliri elde etmektedir. Ayrıca, Banka Groupama Sigorta A.Ş.'nin Güneş Sigorta A.Ş.'nin ve Ankara Sigorta A.Ş.'nin A tipi acentesi olması nedeniyle kendisinin ve yerel yönetimlerin menkul ve gayrimenkullerinin sigortalanmasından doğan sigorta komisyonlarının tahsilini gerçekleştirmektedir. Dış kaynaklı finans kuruluşlarından sağlanan kredilere ilişkin olarak Hazine Müsteşarlığına yerel yönetimlere yansıtmak üzere garanti ücreti ödenmektedir. Komisyon giderleri olarak bankalararası para piyasası işlemleri nedeniyle T.C. Merkez Bankası'na ve JICA' dan kullanılan krediler nedeniyle JICA' ya Banka payına isabet eden kısım için ödenen taahhüt komisyonu bulunmaktadır.

VI. Finansal varlıklara ilişkin açıklamalar

Banka finansal varlıklarını "Gerçeğe uygun değer farkı kâr/zarara yansıtılan finansal varlıklar", "Satılmaya hazır finansal varlıklar", "Vadeye kadar elde tutulacak yatırımlar" veya "Krediler ve alacaklar" olarak sınıflandırmakta ve muhasebeleştirmektedir. Söz konusu finansal varlıkların alım ve satım işlemleri "Teslim tarihi"ne göre kayıtlara alınmakta ve kayıtlardan çıkarılmaktadır.

Gerçeğe uygun değer farkı kâr/zarara yansıtılan finansal varlıklar:

Alım satım amaçlı finansal varlıklar piyasada kısa dönemde oluşan fiyat ve benzeri unsurlardaki dalgalanmalardan kâr sağlama amacıyla elde edilen veya elde edilme nedeninden bağımsız olarak, kısa dönemde kâr sağlamaya yönelik bir portföyün parçası olan finansal varlıklardır.

Alım satım amaçlı finansal varlıkların alım ve satım işlemleri "Teslim tarihi"ne göre kayıtlara alınmakta ve kayıtlardan çıkarılmaktadır. Alım satım amaçlı finansal varlıklar, bilançoya maliyet değerleri ile yansıtılmakta ve kayda alınmalarına müteakiben gerçeğe uygun değer esasına göre değerlemeye tabi tutulmaktadır.

Alım satım amaçlı finansal varlıkların gerçeğe uygun değeri ile elde etme maliyeti arasındaki fark faiz geliri olarak muhasebeleştirilir. Ancak, menkul değerin gerçeğe uygun değerinin itfa edilmiş maliyetinin üzerinde olması halinde, gerçeğe uygun değer ile itfa edilmiş maliyet arasındaki olumlu fark sermaye piyasası işlemleri karları hesabına gelir olarak yazılır. Menkul değerin gerçeğe uygun değerinin itfa edilmiş maliyetinin altında olması halinde ise itfa edilmiş maliyet ile gerçeğe uygun değer arasındaki olumsuz fark, sermaye işlemleri zararları hesabına gider olarak yazılır.

Satılmaya hazır finansal varlıklar:

Satılmaya hazır finansal varlıklar "Kredi ve alacaklar" ile "Vadeye kadar elde tutulacaklar" ve "Gerçeğe uygun değer farkı kâr/zarara yansıtılan finansal varlıklar" dışında kalan finansal varlıklardan oluşmaktadır. Banka'nın satılmaya hazır finansal varlıkları hisse ve oy oranı %10'un altında olan ve önemli etkinliğinin bulunmadığı Niğbaş Niğde Beton Sanayi A.Ş. ile Emlak Konut Gayrimenkul Yatırım Ortaklığı A.Ş.' den oluşmaktadır.

VI. Finansal varlıklara ilişkin açıklamalar *(devamı)*

Kredi ve alacaklar:

Krediler ve alacaklar borçluya para, mal veya hizmet sağlama yoluyla yaratılan finansal varlıklardır. Söz konusu krediler ve alacaklar ilk olarak elde etme maliyeti üzerinden kayda alınmaktadır.

Banka, kuruluş kanunu gereği sadece yerel yönetimlere kredi kullandırmaktadır. Krediler elde etme maliyeti üzerinden muhasebeleştirilmektedir. Kredilerin teminatları, genel bütçe vergi gelirlerinden yerel yönetimlere dağıtılmak üzere Banka'ya aktarılan paylar ile belediyelerin içme suyu, terminal, kira vb. gelirleridir.

6107 sayılı "İller Bankası A.Ş. Hakkında Kanun" un 13'üncü maddesinin 5'inci fıkrası gereği 5411 sayılı Bankacılık Kanunu'nun karşılıklara ilişkin hükümleri Banka hakkında uygulanmaz.

Vadeye kadar elde tutulacak yatırımlar:

Vadeye kadar elde tutulacak yatırımlar, vade sonuna kadar elde tutulma niyetiyle edinilen ve fonlama kabiliyeti dahil olmak üzere vade sonuna kadar elde tutulabilmesi için gerekli koşulların sağlanmış olduğu, sabit veya belirlenebilir ödemeleri ile sabit vadesi bulunan ve "Krediler ve alacaklar" dışında kalan finansal varlıklardır.

Banka'nın 31 Aralık 2017 tarihi itibarıyla, vadeye kadar elde tutulacak yatırımları bulunmamaktadır.

VII. Finansal varlıklarda değer düşüklüğüne ilişkin açıklamalar

Banka, her bilanço döneminde, bir finansal varlık veya finansal varlık grubunun değer düşüklüğüne uğradığına ilişkin ortada tarafsız göstergelerin bulunup bulunmadığı hususunu değerlendirir. Anılan türden bir göstergenin mevcut olması durumunda Banka ilgili değer düşüklüğü tutarını tespit eder.

Bir finansal varlık veya finansal varlık grubu, yalnızca, ilgili varlığın ilk muhasebeleştirilmesinden sonra bir veya birden daha fazla olayın ("zarar/kayıp olayı") meydana geldiğine ve söz konusu zarar olayının (veya olaylarının) ilgili finansal varlığın veya varlık grubunun güvenilir bir biçimde tahmin edilebilen gelecekteki tahmini nakit akışları üzerindeki etkisi sonucunda değer düşüklüğüne uğradığına ilişkin tarafsız bir göstergenin bulunması durumunda değer düşüklüğüne uğrar ve değer düşüklüğü zararı oluşur. İleride meydana gelecek olaylar sonucunda oluşması beklenen kayıpların olasılığı yüksek dahi olsa muhasebeleştirilmemektedir.

VIII. Finansal araçların netleştirilmesine ilişkin açıklamalar

Alım satım amaçlı, satılmaya hazır ve borsada işlem gören hisse senetleri ile iştirak ve bağlı ortaklıkların rayiç değerlerinin defter değerinin altında kalması durumunda karşılık ayrılmakta, ayrılan karşılıklar bilançoda defter değeri ile netleştirilerek gösterilmektedir.

"Bankalarca Karşılık Ayrılacak Kredilerin ve Diğer Alacakların Niteliklerinin Belirlenmesi ve Bunlar İçin Ayrılacak Karşılıklara İlişkin Esas ve Usuller Hakkında Yönetmelik" çerçevesinde takipteki alacaklara özel karşılıklar ayrılmakta ve bu karşılıklar bilançonun aktifinde takipteki alacaklar bakiyesinden düşülmektedir.

Finansal varlıklar ve borçlar, Banka'nın netleştirmeye yönelik yasal bir hakka ve yaptırım gücüne sahip olması ve ilgili finansal aktif ve pasifi net tutarları üzerinden tahsil etme/ödeme niyetinde olması veya ilgili finansal varlığı ve borcu eşzamanlı olarak sonuçlandırma hakkına sahip olması durumlarında bilançoda net tutarları üzerinden gösterilir.

IX. Satış ve geri alış anlaşmaları ve menkul değerlerin ödünç verilmesi işlemlerine ilişkin açıklamalar

Banka'nın raporlama dönemi sonu itibarıyla, tekrar geri alımlarını öngören anlaşmalar çerçevesinde satılmış olan menkul kıymet (Repo) işlemleri ve geri satım taahhüdü ile alınmış menkul kıymet (Ters repo) işlemleri bulunmamaktadır.

İLLER BANKASI A.Ş
31 Aralık 2017 Tarihi İtibarıyla Hazırlanan
Konsolide Olmayan Finansal Raporu
(Tutarlar aksi belirtilmedikçe Bin Türk Lirası (TL) olarak ifade edilmiştir)

X. Satış amaçlı elde tutulan ve durdurulan faaliyetlere ilişkin duran varlıklar ile bu varlıklara ilişkin borçlar hakkında açıklamalar

Satış amaçlı elde tutulan varlık olarak sınıflandırılma kriterlerini sağlayan varlıklar defter değerleri ile ölçülür ve söz konusu varlıklar üzerinden amortisman ayırma işlemi durdurulur ve bu varlıklar bilançoda ayrı olarak sunulur. Bir varlığın satış amaçlı elde tutulan bir varlık olarak sınıflandırılabilmesi için ilgili varlığın (veya elden çıkarılacak varlık grubunun) bu tür varlıkların (veya elden çıkarılacak varlık grubunun) satışında sıkça rastlanan ve alışılmış koşullar çerçevesinde derhal satılabilecek durumda olması ve satış olasılığının yüksek olması gerekir. Satış olasılığının yüksek olması için uygun bir yönetim kademesi tarafından, varlığın (veya elden çıkarılacak varlık grubunun) satışına ilişkin bir plan yapılmış ve alıcıların tespiti ile planın tamamlanmasına yönelik aktif bir program başlatılmış olmalıdır. Ayrıca, varlık (veya elden çıkarılacak varlık grubu) gerçeğe uygun değeriyle uyumlu bir fiyat ile aktif olarak pazarlanıyor olmalıdır. Çeşitli olay veya koşullar satış işleminin tamamlanma süresini bir yıldan fazlaya uzatabilir.

Söz konusu gecikmenin, işletmenin kontrolü dışındaki olaylar veya koşullar nedeniyle gerçekleşmiş ve işletmenin ilgili varlığın (veya elden çıkarılacak varlık grubunu) satışına yönelik satış planının devam etmekte olduğuna dair yeterli kanıt bulunması durumunda söz konusu varlıklar satış amaçlı elde tutulan varlık olarak sınıflandırılmaya devam edilir.

Durdurulan bir faaliyet, bir Bankanın elden çıkarılan veya satış amacıyla elde tutulan olarak sınıflandırılan bir bölümüdür. Durdurulan faaliyetlere ilişkin sonuçlar gelir tablosunda ayrı olarak sunulur.

Banka'nın satış amaçlı duran varlıklar kapsamında izlediği gayrimenkulleri ve durdurulan faaliyetleri bulunmamaktadır.

XI. Şerefiye ve diğer maddi olmayan duran varlıklara ilişkin açıklamalar

Bilanço tarihi itibarıyla Banka'nın konsolide olmayan finansal tablolara yansıtılması gereken şerefiye kalemi yoktur.

Şerefiye ve diğer maddi olmayan duran varlıklar "Maddi Olmayan Duran Varlıkların Muhasebeleştirilmesi Standardı" ("TMS 38") uyarınca kayıtlara maliyet bedelinden alınmaktadır.

Maddi olmayan duran varlıkların maliyetleri 1 Ocak 2005 tarihinden önce aktife giren varlıklar için yüksek enflasyon döneminin sona erdiği tarih kabul edilen 31 Aralık 2004'e kadar geçen süre dikkate alınıp enflasyon düzeltmesine tabi tutularak, daha sonraki girişler ise ilk alış bedelleri dikkate alınarak finansal tablolara yansıtılmaktadır.

Maddi olmayan duran varlıklar tahmini faydalı ömürleri olan 3-5 yıl boyunca doğrusal amortisman yöntemi kullanılarak itfa edilmektedir. Varlığın faydalı ömrünün tespiti, varlığın beklenen kullanım süresi, teknik, teknolojik veya diğer türdeki eskime ve varlıktan beklenen ekonomik faydayı elde etmek için gerekli olan bakım masrafları gibi hususların değerlendirilmesi suretiyle yapılmaktadır.

Banka değer düşüklüğü ile ilgili bir belirtinin mevcut olması durumunda ilgili varlığın geri kazanılabilir tutarını "Varlıklarda Değer Düşüklüğüne İlişkin Türkiye Muhasebe Standardı" ("TMS 36") çerçevesinde tahmin etmekte ve geri kazanılabilir tutarın ilgili varlığın defter değerinin altında olması durumunda değer düşüklüğü karşılığı ayrılmaktadır.

XII. Maddi duran varlıklara ilişkin açıklamalar

Maddi duran varlıkların maliyetleri, 1 Ocak 2005 tarihinden önce aktife giren varlıklar için yüksek enflasyon döneminin sona erdiği tarih kabul edilen 31 Aralık 2004'e kadar geçen süre dikkate alınıp enflasyon düzeltmesine tabi tutularak, daha sonraki girişler ise ilk alış bedelleri dikkate alınarak finansal tablolara yansıtılmaktadır. Maddi duran varlıklara ilişkin amortismanlar, varlıkların faydalı ömürlerine göre eşit tutarlı, doğrusal amortisman yöntemi kullanılarak, maliyetleri üzerinden ayrılmıştır.

Raporlama dönemi sonu itibarıyla, aktifte bir hesap döneminden daha az bir süre bulunan varlıklara ilişkin olarak, bir tam yıl için öngörülen amortisman tutarının, varlığın aktifte kalış süresiyle orantılanması suretiyle bulunan tutar kadar amortisman ayrılmıştır.

Banka değer düşüklüğü ile ilgili bir belirtinin mevcut olması durumunda ilgili varlığın geri kazanılabilir tutarını "Varlıklarda Değer Düşüklüğüne İlişkin Türkiye Muhasebe Standardı" ("TMS 36") çerçevesinde tahmin etmekte ve geri kazanılabilir tutarın ilgili varlığın defter değerinin altında olması durumunda değer düşüklüğü karşılığı ayırmaktadır.

Maddi duran varlıkların elden çıkarılmasından doğan kazanç ve kayıplar net elden çıkarma hâsılatı ile ilgili maddi duran varlığın net defter değerinin arasındaki fark olarak hesaplanmakta ve gelir tablosunda kar veya zarar olarak kaydedilmektedir.

XII. Maddi duran varlıklara ilişkin açıklamalar *(devamı)*

Maddi duran varlıklar üzerinde rehin, ipotek ve diğer tedbirler veya bunların alımı için verilen taahhütler ya da bunlar üzerindeki tasarruf haklarının kullanılmasını sınırlayan başlıca bir husus mevcut değildir. Muhasebe tahminlerinde, cari döneme önemli bir etkisi olan ya da sonraki dönemlerde önemli bir etkisi olması beklenen değişiklik bulunmamaktadır.

Banka, adına kayıtlı gayrimenkulleri için 2016 yılı içerisinde BDDK tarafından yetkilendirilen gayrimenkul değerleme şirketine değerleme yaptırmış olup, değer düşüklüğüne uğramış gayrimenkuller için değer düşüş karşılığı ayrılmıştır.

Maddi duran varlıkların amortismanında kullanılan oranlar ve tahmini ekonomik ömür olarak öngörülen süreler aşağıdaki gibidir.

Maddi duran varlıklar	Tahmini faydalı ömür (Yıl)	Amortisman oranı (%)
Binalar, kasalar	50	2
Büro makinaları, mobilya mefruşat, diğer menkuller	3-10	33,33-10
Nakil vasıtaları	4-10	25-10

Yatırım amaçlı gayrimenkuller

Yatırım amaçlı gayrimenkuller, kira geliri, değer artış kazancı veya her ikisini birden elde etmek için tutulan gayrimenkullerdir. Yatırım amaçlı bir gayrimenkul, gayrimenkulle ilgili gelecekteki ekonomik faydaların işletmeye girişinin muhtemel olması ve yatırım amaçlı gayrimenkulün maliyetinin güvenilir bir şekilde ölçülebilir olması durumunda bir varlık olarak muhasebeleştirilir. Yatırım amaçlı gayrimenkuller maliyet tutarlarından muhasebeleştirilmektedir.

XIII. Kiralama işlemlerine ilişkin açıklamalar

Banka'nın finansal kiralama işlemleri bulunmamaktadır. Finansal kiralama işlemleri dışında kalan ve bankacılık işlemlerinde kullanılmayan gayrimenkullerin kiraya verilmesinden kaynaklanan kiralama işlemleri bulunmaktadır. Faaliyet kiralama gelirleri, kira dönemi boyunca doğrusal yöntem ile gelir tablosuna kaydedilmektedir.

Raporlama dönemi sonu itibarıyla, Banka'nın faaliyet kiralaması kapsamında kiraya verilmiş olan gayrimenkulleri bilançoda yatırım amaçlı gayrimenkuller adı altında sınıflandırılmaktadır. Yatırım amaçlı gayrimenkuller, kira ve/veya değer artış kazancı elde etmek amacıyla elde tutulan gayrimenkuller olup, maliyet değerinden birikmiş amortisman ve varsa birikmiş değer düşüklükleri düşüldükten sonraki tutarlar ile gösterilmektedirler. Kabul gören kriterlere uyması durumunda bilançoda yer alan tutara, var olan yatırım amaçlı gayrimenkulün herhangi bir kısmını değiştirmenin maliyeti dahil edilir. Söz konusu tutara, yatırım amaçlı gayrimenkullere yapılan günlük bakımlar dâhil değildir. Yatırım amaçlı gayrimenkullerin amortismanında doğrusal amortisman yöntemi kullanılmakta olup, amortisman süresi 50 yıldır. Kiralama işlemine tabi tutulan gayrimenkulün, 2016 yılı içerisinde BDDK tarafından yetkilendirilen gayrimenkul değerleme şirketine değerleme yaptırmış olup, değer düşüklüğüne uğramış gayrimenkuller için değer düşüş karşılığı ayrılmıştır.

Faaliyet kiralamalarında kira ödemeleri kira süresi boyunca, eşit tutarlarda gider kaydedilmektedir.

XIV. Karşılıklar ve koşullu yükümlülüklere ilişkin açıklamalar

Karşılıklar ve şarta bağlı yükümlülükler "Karşılıklar, Koşullu Borçlar ve Koşullu Varlıklara İlişkin Türkiye Muhasebe Standardı" ("TMS 37") hakkındaki tebliğe uygun olarak muhasebeleştirilmektedir. Karşılıklar bilanço tarihi itibarıyla mevcut bulunan ve geçmişten kaynaklanan yasal veya yapısal bir yükümlülüğün bulunması, yükümlülüğü yerine getirmek için ekonomik fayda sağlayan kaynakların çıkışının gerçekleşme olasılığının olması ve yükümlülük tutarı konusunda güvenilir bir tahminin yapılabildiği durumlarda muhasebeleştirilmektedir. Geçmiş dönemlerdeki olayların bir sonucu olarak ortaya çıkan yükümlülükler için "Dönemsellik ilkesi" uyarınca bu yükümlülüklerin ortaya çıktığı dönemde karşılık ayrılmaktadır. Yükümlülük, tutarının tahmin edilemediği durumlarda "Koşullu" olarak kabul edilmektedir. Koşullu yükümlülükler için şartın gerçekleşme olasılığı yüksek ise ve güvenilir olarak ölçülebiliyorsa karşılık ayrılmaktadır.

İLLER BANKASI A.Ş
31 Aralık 2017 Tarihi İtibarıyla Hazırlanan
Konsolide Olmayan Finansal Raporu
(Tutarlar aksi belirtilmedikçe Bin Türk Lirası (TL) olarak ifade edilmiştir)

XV. Çalışanların haklarına ilişkin yükümlülüklere ilişkin açıklamalar

Banka hizmetlerini, 8 Şubat 2011 tarih ve 27840 sayılı Resmi Gazete'de yayımlanan 6107 sayılı "İller Bankası A.Ş. Hakkında Kanun" un 11'inci maddesinin birinci fıkrası gereği "Banka hizmetlerinin gerektirdiği görevler, 14 Temmuz 1965 tarihli ve 657 sayılı Devlet Memurları Kanununa ve diğer kanunların sözleşmeli personel hakkındaki hükümlerine tabi olmayan sözleşmeli personel eli ile yürütülür." hükmü çerçevesinde 4 Ocak 2013 tarih ve 28518 sayılı Resmi Gazetede yayımlanan "İller Bankası A.Ş. İnsan Kaynakları Yönetmeliği" doğrultusunda kapsam dışı sözleşmeli personel ve İş Kanunu'na tabi işçi personel eliyle yürütmektedir.

5510 sayılı "Sosyal Sigortalar ve Genel Sağlık Sigortası Kanunu" nun 4'üncü maddesinin (c) fıkrasının 1 ve 2 numaralı alt bentleri gereğince, sözleşmeli personelden 1 Ekim 2008 tarihinden önce işe başlayanların emeklilik işlemleri Emekli Sandığına, 1 Ekim 2008 tarihinden sonra işe başlayan personelin emeklilik işlemleri ise SGK'ya tabi olarak yürütülmektedir. Banka 6107 sayılı "İller Bankası Anonim Şirketi Hakkında Kanun" un 1'inci maddesi gereği özel hukuk hükümlerine tabi özel bütçeli bir kurumdur. Banka personelinden 6107 sayılı "İller Bankası Anonim Şirketi Hakkında Kanun" un yürürlüğe girmesi ile birlikte Banka da sözleşmeli statüde çalışmak isteyenler ve Emekli Sandığı'na tabi olanların emekli ikramiyeleri Emekli Sandığı'nca ödendikten sonra ödenen tutar Banka'ya rücû edilerek ödenen emekli ikramiyesinin Emekli Sandığı'na yatırılması talep edilmektedir.

Emeklilik işlemleri SGK'ya tabi olarak yürütülenlerin ise emekliliklerinde iş sonu tazminatları Banka'ca ilgili personele ödenmektedir. Emekli ikramiyesi karşılıkları "Çalışanlara Sağlanan Faydalara İlişkin Türkiye Muhasebe Standardı" ("TMS 19") çerçevesinde aktüeryal hesaplamalara dayalı olarak hesaplanarak ilgili sözleşmeli personele karşılık ayrılmaktadır.

Banka bünyesindeki işçi personel için ise İş Kanununa göre kıdem tazminatı karşılığının net bugünkü değeri üzerinden "Çalışanlara Sağlanan Faydalara İlişkin Türkiye Muhasebe Standardı" ("TMS 19") çerçevesinde aktüeryal hesaplamalara dayalı olarak karşılık ayrılmaktadır.

XVI. Vergi uygulamalarına ilişkin açıklamalar

Kurumlar vergisi

5520 sayılı Kurumlar Vergisi Kanunu gereği Kurumlar Vergisi oranı % 20'dir. (1 Ocak 2018 tarihinden itibaren üç yıl süreyle %22 olarak uygulanacaktır. Ayrıca, Bakanlar Kurulu söz konusu %22 oranını %20'ye kadar indirmeye yetkili kılınmıştır.) Kurumlar vergisi oranı kurumların ticari kazancına vergi yasaları gereğince indirim kabul edilmeyen giderlerin ilave edilmesi, vergi yasalarında yer alan istisna (iştirak kazançları istisnası gibi) ve indirimlerin düşülmesi sonucu bulunacak vergi matrahına uygulanır. Ayrıca, Banka Kanunu gereği, Banka karından belediyelerin ve köylerin alt ve üstyapı ihtiyaçları için ayrılan % 51'lik kısım üzerinden Gelir Vergisi Kanunu gereği % 15 stopaj tahakkuk ettirilir ve ilgili döneminde ödenir. Kurumlar üçer aylık mali kârları üzerinden % 20 oranında geçici vergi hesaplar ve o dönemi izleyen ikinci ayın 14'üncü gününe kadar beyan edip 17'nci günü akşamına kadar öderler. Yıl içinde ödenen geçici vergi o yıla ait olup izleyen yıl verilecek kurumlar vergisi beyannamesi üzerinden hesaplanacak kurumlar vergisinden mahsup edilir.

Mahsuba rağmen ödenmiş geçici vergi tutarı kalması durumunda bu tutar nakden iade alınabileceği gibi devlete karşı olan diğer mali borçlara da mahsup edilebilir.

En az iki yıl süre ile elde tutulan iştirak hisseleri ile gayrimenkullerin satışından doğan karların % 75'i, Kurumlar Vergisi Kanunu'nda öngörüldüğü şekilde sermayeye eklenmesi veya 5 yıl süreyle pasifte özel bir fon hesabında tutulması şartı ile vergiden istisnadır. Ancak menkul kıymet ve taşınmaz ticareti ile kiralamasıyla uğraşan kurumların bu amaçla ellerinde bulundurdukları istisna dışındadır. (7061 Sayılı Kanun'un 89'uncu Maddesiyle değiştirilen ve 5 Aralık 2017 tarihinden itibaren yürürlüğe giren madde olup, 23 Aralık 2017 tarihli K.V.K. 14 Seri No'lu Tebliğin 3'üncü maddesine göre 2017 yılı için 5 Aralık 2017 ye kadar yapılan satışlarda %75, sonrasında %50 olarak uygulanacaktır).

Türkiye'de ödenecek vergiler konusunda vergi otoritesi ile mutabakat sağlamak gibi bir uygulama bulunmamaktadır. Kurumlar vergisi beyannameleri hesap döneminin kapandığı ayı takip eden dördüncü ayın 25'inci günü akşamına kadar bağlı bulunulan vergi dairesine verilir. Bununla beraber, vergi incelemesine yetkili makamlar 5 yıl zarfında muhasebe kayıtlarını inceleyebilir ve hatalı işlem tespit edilirse ödenecek vergi miktarları değişebilir.

XVI. Vergi uygulamalarına ilişkin açıklamalar *(devamı)*

Ertelenmiş vergiler

Banka, bir varlığın veya yükümlülüğün defter değeri ile vergi mevzuatı uyarınca belirlenen vergiye esas değeri arasında ortaya çıkan vergilendirilebilir geçici farklar için "Gelir Vergilerine İlişkin Türkiye Muhasebe Standardı" ("TMS 12") hükümlerine uygun olarak ertelenmiş vergi hesaplayarak kayıtlarına yansıtmaktadır. Ertelenmiş vergi hesaplanmasında yürürlükteki vergi mevzuatı uyarınca raporlama dönemi sonu itibarıyla geçerli bulunan yasalaşmış vergi oranları kullanılmaktadır. Ertelenmiş vergi yükümlülüğü vergilendirilebilir geçici farkların tümü için hesaplanırken, indirilebilir geçici farklardan oluşan ertelenmiş vergi varlıkları, gelecekte vergiye tabi kâr elde etmek suretiyle bu farklardan yararlanmanın kuvvetle muhtemel olması şartıyla hesaplanmaktadır. Ertelenmiş vergi, varlıkların oluştuğu veya yükümlülüklerin yerine getirildiği dönemde geçerli olan vergi oranları (2017-%20) üzerinden hesaplanır ve gelir tablosuna gider veya gelir olarak kaydedilir.

İşlemler ve diğer olaylar kar veya zararda muhasebeleştirilmişse, bunlarla ilgili vergi etkileri de kar veya zararda muhasebeleştirilir. İşlemler ve diğer olaylar doğrudan doğruya özkaynak hesaplarında muhasebeleştirilmişse, ilgili vergi etkileri de doğrudan özkaynak hesaplarında muhasebeleştirilir. Hesaplanan ertelenmiş vergi alacakları ile ertelenmiş vergi borçları finansal tablolarda netleştirilerek gösterilmektedir. Ertelenmiş vergi varlığı ve borcunun netleştirilmesi neticesinde gelir bakiyesi kalması halinde, ertelenmiş vergi gelirleri kâr dağıtımına ve sermaye artırımına konu edilmemektedir. BDDK'nın ilgili genelgesi uyarınca ertelenmiş vergi geliri kar dağıtımında dikkate alınmamaktadır.

XVII. Borçlanmalara ilişkin ilave açıklamalar

Banka kullandırmış olduğu kredileri, özkaynaklarından sağlamaktadır. Ayrıca yurt içinde çeşitli bütçe kaynaklı fonların kullandırımında aracılık görevini yapmaktadır. Bankamız gelir ve gider dengesinde likidite yetersizliği oluşması durumunda yurtiçi bankalardan, ihtiyaç dahilinde kısa vadeli borçlanmaktadır. Ayrıca Banka ortakları olan yerel yönetimlerden nakit temini için kısa vadeli fon temin etmektedir. Banka'nın yurt dışından sağlamış olduğu yabancı kaynakları ise "Belediye Hizmetleri Projesi" kapsamında belediyelere kullandırmak üzere Dünya Bankası'ndan, "Belediye, Kanalizasyon ve Atıksu Arıtma Tesislerinin Geliştirilmesi Projesi" ile "Yerel Yönetimlerin Altyapılarını Geliştirme Projesi" kapsamında Japonya Uluslararası İşbirliği Ajansı (JICA)'dan, "Kentsel Altyapı Projesi" ile "Kentsel Ulaşım ve Çevre Kredisi" kapsamında Avrupa Yatırım Bankası (AYB)'ndan ve "Kentiçi Ulaşım Projeleri" kapsamında İslam Kalkınma Bankası' dan temin edilen uzun vadeli krediler olup, kredi sözleşmelerinin imzalanması ile birlikte Banka kayıtlarına alınmaktadır.

XVIII. İhraç edilen hisse senetlerine ilişkin açıklamalar

Banka sermayesi kendi kanununda belirtilen şekilde tahsil edilmekte olup, sermaye tahsilinde hisse senedi ihracı söz konusu değildir.

XIX. Aval ve kabullere ilişkin açıklamalar

Aktif karşılığı bir yükümlülük olarak gösterilen aval ve kabuller bulunmamaktadır.

XX. Devlet teşviklerine ilişkin açıklamalar

Banka özel bütçeli bir kuruluş olup, devlet bütçesinden herhangi bir teşvik almamaktadır.

XXI. Raporlamanın bölümlemeye göre yapılmasına ilişkin açıklamalar

Banka'nın faaliyet alanı; "İl özel idareleri, belediyeler ve bağlı kuruluşları ile münhasıran bunların üye oldukları mahalli idare birliklerinin finansman ihtiyacını karşılamak, bu idarelerin sınırları içinde yaşayan halkın mahalli müşterek hizmetlerine ilişkin projeler geliştirmek, bu idarelere danışmanlık hizmeti vermek ve teknik mahiyetteki kentsel projeler ile alt ve üstyapı işlerinin yapılmasına yardımcı olmak ve her türlü kalkınma ve yatırım bankacılığı işlevlerini yerine getirmek" şeklinde belirlenmiş olup, 5411 sayılı Bankacılık Kanunu'nun 77'nci maddesi kapsamında faaliyetlerini yalnızca Kalkınma ve Yatırım Bankası statüsünde yürütmektedir.

XXII. Diğer hususlara ilişkin açıklamalar

Nakit ve nakde eşdeğer varlıklar

Nakit akış tablolarının hazırlanmasına esas olan "Nakit"; kasa, efektif, yoldaki paralar ve satın alınan banka çekleri ile Türkiye Cumhuriyet Merkez Bankası ("TCMB") dahil bankalardaki vadesiz mevduat olarak, "Nakde eşdeğer varlık" ise orijinal vadesi üç aydan kısa olan bankalararası para piyasası plasmanları ve bankalardaki vadeli depolar ile menkul kıymetlere yapılan yatırımlar olarak tanımlanmaktadır.

İLLER BANKASI A.Ş
31 Aralık 2017 Tarihi İtibarıyla Hazırlanan
Konsolide Olmayan Finansal Raporu
(Tutarlar aksi belirtilmedikçe Bin Türk Lirası (TL) olarak ifade edilmiştir)

DÖRDÜNCÜ BÖLÜM

Mali Bünye ve Risk Yönetimine İlişkin Bilgiler:

I. Özkaynak kalemlerine ilişkin açıklamalar:

Özkaynak tutarı ve sermaye yeterliliği standart oranı *"Bankaların Özkaynaklarına İlişkin Yönetmelik" ile "Bankaların Sermaye Yeterliliğinin Ölçülmesine ve Değerlendirilmesine İlişkin Yönetmelik"* çerçevesinde hesaplanan sermaye yeterliliği standart oranı 31 Aralık 2017 tarihi itibarıyla % 47,82'dir. (31 Aralık 2016: % 49,62)

Özkaynak kalemlerine ilişkin bilgiler:

ÇEKİRDEK SERMAYE	Tutar	1/1/2014 Öncesi Uygulamaya İlişkin Tutar*
Bankanın tasfiyesi halinde alacak hakkı açısından diğer tüm alacaklardan sonra gelen ödenmiş sermaye	13.122.184	
Hisse senedi ihraç primleri	-	
Yedek akçeler	1.819.304	
Türkiye Muhasebe Standartları (TMS) uyarınca özkaynaklara yansıtılan kazançlar		
Kâr	1.071.306	
Net Dönem Kârı	985.808	
Geçmiş Yıllar Kârı	85.498	
İştirakler, bağlı ortaklıklar ve birlikte kontrol edilen ortaklıklardan bedelsiz olarak edinilen ve dönem kârı içerisinde muhasebeleştirilmeyen hisseler	-	
İndirimler Öncesi Çekirdek Sermaye	**16.012.794**	
Çekirdek Sermayeden Yapılacak İndirimler		
Bankaların Özkaynaklarına İlişkin Yönetmeliğin 9 uncu maddesinin birinci fıkrasının (i) bendi uyarınca hesaplanan değerleme ayarlamaları	**-**	-
Net dönem zararı ile geçmiş yıllar zararı toplamının yedek akçelerle karşılanamayan kısmı ile TMS uyarınca özkaynaklara yansıtılan kayıplar	**-**	**-**
Faaliyet kiralaması geliştirme maliyetleri	-	-
İlgili ertelenmiş vergi yükümlülüğü ile mahsup edildikten sonra kalan şerefiye	-	-
İpotek hizmeti sunma hakları hariç olmak üzere ilgili ertelenmiş vergi yükümlülüğü ile mahsup edildikten sonra kalan diğer maddi olmayan duran varlıklar	2.013	2.768
Geçici farklara dayanan ertelenmiş vergi varlıkları hariç olmak üzere gelecek dönemlerde elde edilecek vergilendirilebilir gelirlere dayanan ertelenmiş vergi varlığının, ilgili ertelenmiş vergi yükümlülüğü ile mahsup edildikten sonra kalan kısmı	-	-
Gerçeğe uygun değeri üzerinden izlenmeyen varlık veya yükümlülüklerin nakit akış riskinden korunma işlemine konu edilmesi halinde ortaya çıkan farklar	-	-
Kredi Riskine Esas Tutarın İçsel Derecelendirmeye Dayalı Yaklaşımlar ile Hesaplanmasına İlişkin Tebliğ uyarınca hesaplanan toplam beklenen kayıp tutarının, toplam karşılık tutarını aşan kısmı	-	-
Menkul kıymetleştirme işlemlerinden kaynaklanan kazançlar	-	-
Bankanın yükümlülüklerinin gerçeğe uygun değerlerinde, kredi değerliliğindeki değişikliklere bağlı olarak oluşan farklar sonucu ortaya çıkan gerçekleşmemiş kazançlar ve kayıplar	-	-
Tanımlanmış fayda plan varlıklarının net tutarı	-	-
Bankanın kendi çekirdek sermayesine yapmış olduğu doğrudan veya dolaylı yatırımlar	-	-
Kanunun 56 ncı maddesinin dördüncü fıkrasına aykırı olarak edinilen paylar	-	-
Ortaklık paylarının %10 veya daha azına sahip olunan ve konsolide edilmeyen bankalar ve finansal kuruluşların özkaynak unsurlarına yapılan yatırımların net uzun pozisyonları toplamının, bankanın çekirdek sermayesinin %10'nunu aşan kısmı	-	-
Ortaklık paylarının %10'dan daha fazlasına sahip olunan ve konsolide edilmeyen bankalar ve finansal kuruluşların çekirdek sermaye unsurlarına yapılan yatırımların net uzun pozisyonlarının çekirdek sermayenin %10'nunu aşan kısmı	-	-
İpotek hizmeti sunma haklarının çekirdek sermayenin %10'nunu aşan kısmı	-	-
Geçici farklara dayanan ertelenmiş vergi varlıklarından kaynaklanan aşım tutarı	-	-
Bankaların Özkaynaklarına İlişkin Yönetmeliğin Geçici 2 nci maddesinin ikinci fıkrası uyarınca çekirdek sermayenin %15'ini aşan tutarlar	-	-

Ortaklık paylarının %10'dan daha fazlasına sahip olunan ve konsolide edilmeyen bankalar ve finansal kuruluşların çekirdek sermaye unsurlarına yapılan yatırımların net uzun pozisyonlarından kaynaklanan aşım tutarı	-	-
İpotek hizmeti sunma haklarından kaynaklanan aşım tutarı	-	-
Geçici farklara dayanan ertelenmiş vergi varlıklarından kaynaklanan aşım tutarı	-	
Kurulca belirlenecek diğer kalemler	-	
Yeterli ilave ana sermaye veya katkı sermaye bulunmaması halinde çekirdek sermayeden indirim yapılacak tutar	-	
Çekirdek Sermayeden Yapılan İndirimler Toplamı	2.013	
Çekirdek Sermaye Toplamı	16.010.781	
İLAVE ANA SERMAYE		
Çekirdek sermayeye dahil edilmeyen imtiyazlı paylara tekabül eden sermaye ile bunlara ilişkin ihraç primleri	-	
Kurumca uygun görülen borçlanma araçları ve bunlara ilişkin ihraç primleri	-	
Kurumca uygun görülen borçlanma araçları ve bunlara ilişkin ihraç primleri (Geçici Madde 4 kapsamında olanlar)	-	
İndirimler Öncesi İlave Ana Sermaye	-	
İlave Ana Sermayeden Yapılacak İndirimler		
Bankanın kendi ilave ana sermayesine yapmış olduğu doğrudan veya dolaylı yatırımlar	-	-
Bankanın ilave ana sermaye kalemlerine yatırım yapan bankalar ile finansal kuruluşlar tarafından ihraç edilen ve Yönetmeliğin 7'nci maddesinde belirtilen şartları taşıyan özkaynak kalemlerine bankanın yaptığı yatırımlar	-	-
Ortaklık paylarının %10 veya daha azına sahip olunan ve konsolide edilmeyen bankalar ve finansal kuruluşların özkaynak unsurlarına yapılan yatırımların net uzun pozisyonları toplamının, bankanın çekirdek sermayesinin %10'nunu aşan kısmı	-	-
Ortaklık paylarının %10 veya daha fazlasına sahip olunan ve konsolide edilmeyen bankalar ve finansal kuruluşların ilave ana sermaye unsurlarına yapılan yatırımların net uzun pozisyonları toplamı	-	-
Kurulca belirlenecek diğer kalemler	-	
Geçiş Sürecinde Ana Sermayeden İndirilmeye Devam Edecek Unsurlar	-	
Şerefiye veya diğer maddi olmayan duran varlıklar ve bunlara ilişkin ertelenmiş vergi yükümlülüklerinin Bankaların Özkaynaklarına İlişkin Yönetmeliğin Geçici 2'nci maddesinin birinci fıkrası uyarınca çekirdek sermayeden indirilmeyen kısmı (-)	503	-
Net ertelenmiş vergi varlığı/vergi borcunun Bankaların Özkaynaklarına İlişkin Yönetmeliğin Geçici 2'nci maddesinin birinci fıkrası uyarınca çekirdek sermayeden indirilmeyen kısmı (-)	96.883	-
Yeterli katkı sermaye bulunmaması halinde ilave ana sermayeden indirim yapılacak tutar (-)	-	
İlave ana sermayeden yapılan indirimler toplamı	-	
İlave Ana Sermaye Toplamı	-	
Ana Sermaye Toplamı (Ana Sermaye= Çekirdek Sermaye + İlave Ana Sermaye)	15.913.395	
KATKI SERMAYE		
Kurumca uygun görülen borçlanma araçları ve bunlara ilişkin ihraç primleri	-	
Kurumca uygun görülen borçlanma araçları ve bunlara ilişkin ihraç primleri (Geçici Madde 4 kapsamında olanlar)	-	
Karşılıklar (Bankaların Özkaynaklarına İlişkin Yönetmeliğin 8 inci maddesinin birinci fıkrasında belirtilen tutarlar)	-	
İndirimler Öncesi Katkı Sermaye	-	
Katkı Sermayeden Yapılacak İndirimler		
Bankanın kendi katkı sermayesine yapmış olduğu doğrudan veya dolaylı yatırımlar (-)	-	-
Bankanın katkı sermaye kalemlerine yatırım yapan bankalar ile finansal kuruluşlar tarafından ihraç edilen ve Yönetmeliğin 8 inci maddesinde belirtilen şartları taşıyan özkaynak kalemlerine bankanın yaptığı yatırımlar	-	-
Ortaklık paylarının %10 veya daha azına sahip olunan ve konsolide edilmeyen bankalar ve finansal kuruluşların özkaynak unsurlarına yapılan yatırımların net uzun pozisyonları toplamının, bankanın çekirdek sermayesinin %10'nunu aşan kısmı (-)	-	-
Ortaklık paylarının %10 veya daha fazlasına sahip olunan ve konsolide edilmeyen bankalar ve finansal kuruluşların ilave ana sermaye ile katkı sermaye unsurlarına yapılan yatırımların net uzun pozisyonları toplamının, bankanın çekirdek sermayesinin %10'nunu aşan kısmı (-)	-	-
Kurulca belirlenecek diğer kalemler (-)	-	
Katkı Sermayeden Yapılan İndirimler Toplamı	-	
Katkı Sermaye Toplamı	-	
Toplam Özkaynak (Ana Sermaye ve Katkı Sermaye Toplamı)	15.913.395	
Ana Sermaye ve Katkı Sermaye Toplamı (Toplam Özkaynak)		
Kanunun 50 ve 51 inci maddeleri hükümlerine aykırı olarak kullandırılan krediler	-	

İLLER BANKASI A.Ş
31 Aralık 2017 Tarihi İtibarıyla Hazırlanan
Konsolide Olmayan Finansal Raporu
(Tutarlar aksi belirtilmedikçe Bin Türk Lirası (TL) olarak ifade edilmiştir)

Kanunun 57 nci maddesinin birinci fıkrasındaki sınırı aşan tutarlar ile bankaların alacaklarından dolayı edinmek zorunda kaldıkları ve aynı madde uyarınca elden çıkarmaları gereken emtia ve gayrimenkullerden edinim tarihinden itibaren beş yıl geçmesine rağmen elden çıkarılamayanların net defter değerleri	-	
Kurulca belirlenecek diğer hesaplar	-	
Geçiş Sürecinde Ana Sermaye ve Katkı Sermaye Toplamından (Sermayeden) İndirilmeye Devam Edecek Unsurlar		
Ortaklık paylarının yüzde %10 veya daha azına sahip olunan ve konsolide edilmeyen bankalar ve finansal kuruluşların özkaynak unsurlarına yapılan yatırımların net uzun pozisyonları toplamının, bankanın çekirdek sermayesinin yüzde onunu aşan kısmının, Bankaların Özkaynaklarına İlişkin Yönetmeliğin Geçici 2 nci maddesinin birinci fıkrası uyarınca çekirdek sermayeden, ilave ana sermayeden ve katkı sermayeden indirilmeyen kısmı	-	-
Ortaklık paylarının %10'dan daha fazlasına sahip olunan ve konsolide edilmeyen bankalar ve finansal kuruluşların doğrudan ya da dolaylı olarak ilave ana sermaye ve katkı sermaye unsurlarına yapılan yatırımların net uzun pozisyonlarının toplam tutarının Bankaların Özkaynaklarına İlişkin Yönetmeliğin Geçici 2 nci maddesinin birinci fıkrası uyarınca, ilave ana sermayeden ve katkı sermayeden indirilmeyen kısmı	-	-
Ortaklık paylarının %10'dan daha fazlasına sahip olunan ve konsolide edilmeyen bankalar ve finansal kuruluşların çekirdek sermaye unsurlarına yapılan yatırımların net uzun pozisyonlarının, geçici farklara dayanan ertelenmiş vergi varlıklarının ve ipotek hizmeti sunma haklarının Bankaların Özkaynaklarına İlişkin Yönetmeliğin Geçici 2 nci maddesinin ikinci fıkrasının (1) ve (2) nci alt bentleri uyarınca çekirdek sermayeden indirilecek tutarlarının, Yönetmeliğin Geçici 2 nci maddesinin birinci fıkrası uyarınca çekirdek sermayeden indirilmeyen kısmı	-	-
ÖZKAYNAK	15.913.395	-
Toplam Özkaynak (Ana sermaye ve katkı sermaye toplamı)	15.913.395	-
Toplam Risk Ağırlıklı Tutarlar	33.278.926	-
SERMAYE YETERLİLİĞİ ORANLARI		
Çekirdek Sermaye Yeterliliği Oranı (%)	48,11	-
Ana Sermaye Yeterliliği Oranı (%)	47,82	-
Sermaye Yeterliliği Oranı (%)	47,82	-
TAMPONLAR		
Toplam ilave çekirdek sermaye gereksinimi oranı (a+b+c)	1,250	-
a) Sermaye koruma tamponu oranı (%)	1,250	-
b) Bankaya özgü döngüsel sermaye tamponu oranı (%)	0,00	-
c) Sistemik önemli banka tamponu oranı (%) **	0,00	
Sermaye Koruma ve Döngüsel Sermaye Tamponlarına İlişkin Yönetmeliğin 4 üncü maddesinin birinci fıkrası uyarınca hesaplanacak ilave çekirdek sermaye tutarının risk ağırlıklı varlıklar tutarına oranı (%)	40,11	-
Uygulanacak İndirim Esaslarında Aşım Tutarının Altında Kalan Tutarlar		
Ortaklık paylarının %10 veya daha azına sahip olunan ve konsolide edilmeyen bankalar ve finansal kuruluşların özkaynak unsurlarına yapılan yatırımların net uzun pozisyonlarından kaynaklanan tutar	-	-
Ortaklık paylarının %10'dan daha fazlasına sahip olunan ve konsolide edilmeyen bankalar ve finansal kuruluşların çekirdek sermaye unsurlarına yapılan yatırımların net uzun pozisyonlarından kaynaklanan tutar	-	-
İpotek hizmeti sunma haklarından kaynaklanan tutar	-	-
Geçici farklara dayanan ertelenmiş vergi varlıklarından kaynaklanan tutar	-	-
Katkı Sermaye Hesaplamasında Dikkate Alınan Karşılıklara İlişkin Sınırlar		
Standart yaklaşımın kullanıldığı alacaklar için ayrılan genel karşılıklar (Onbindeyüzyirmibeşlik sınır öncesi)	-	-
Standart yaklaşımın kullanıldığı alacaklar için ayrılan genel karşılıkların risk ağırlıklı tutarlar toplamının %1,25'ine kadar olan kısmı	-	-
Toplam karşılık tutarının, Kredi Riskine Esas Tutarın İçsel Derecelendirmeye Dayalı Yaklaşımlar ile Hesaplanmasına İlişkin Tebliğ uyarınca hesaplanan toplam beklenen kayıp tutarını aşan kısmı	-	-
Toplam karşılık tutarının, Kredi Riskine Esas Tutarın İçsel Derecelendirmeye Dayalı Yaklaşımlar ile Hesaplanmasına İlişkin Tebliğ uyarınca hesaplanan toplam beklenen kayıp tutarını aşan kısmının, alacakların risk ağırlıklı tutarları toplamının %0,6'sına kadar olan kısmı	-	-
Geçici Madde 4 hükümlerine tabi borçlanma araçları (1 Ocak 2018 ve 1 Ocak 2022 arasında uygulanmak üzere)		
Geçici Madde 4 hükümlerine tabi ilave ana sermaye kalemlerine ilişkin üst sınır	-	-
Geçici Madde 4 hükümlerine tabi ilave ana sermaye kalemlerinin üst sınırı aşan kısmı	-	-
Geçici Madde 4 hükümlerine tabi katkı sermaye kalemlerine ilişkin üst sınır	-	-
Geçici Madde 4 hükümlerine tabi katkı sermaye kalemlerinin üst sınırı aşan kısmı	-	-

(*) Geçiş hükümleri kapsamında dikkate alınacak tutarlar.
(**) Yalnızca Sistemik Önemli Bankalar Hakkında Yönetmeliğin 4 üncü Maddesinin 4 üncü fıkrası kapsamında konsolide finansal tablo hazırlama yükümlülüğü bulunmayan sistemik önemli bankalarca doldurulacak, diğer bankalarca sıfır olarak raporlanacaktır.

Özkaynak kalemlerine ilişkin bilgiler:

Önceki Dönem ÇEKİRDEK SERMAYE	Tutar	1/1/2014 Öncesi Uygulamaya İlişkin Tutar*
Bankanın tasfiyesi halinde alacak hakkı açısından diğer tüm alacaklardan sonra gelen ödenmiş sermaye	11.690.749	
Hisse senedi ihraç primleri	-	
Yedek akçeler	1.541.205	
Türkiye Muhasebe Standartları (TMS) uyarınca özkaynaklara yansıtılan kazançlar		
Kâr	884.920	
Net Dönem Kârı	820.938	
Geçmiş Yıllar Kârı	63.982	
İştirakler, bağlı ortaklıklar ve birlikte kontrol edilen ortaklıklardan bedelsiz olarak edinilen ve dönem kârı içerisinde muhasebeleştirilmeyen hisseler	-	
İndirimler Öncesi Çekirdek Sermaye	**14.116.874**	
Çekirdek Sermayeden Yapılacak İndirimler		
Bankaların Özkaynaklarına İlişkin Yönetmeliğin 9 uncu maddesinin birinci fıkrasının (i) bendi uyarınca hesaplanan değerleme ayarlamaları	**-**	**-**
Net dönem zararı ile geçmiş yıllar zararı toplamının yedek akçelerle karşılanamayan kısmı ile TMS uyarınca özkaynaklara yansıtılan kayıplar	-	-
Faaliyet kiralaması geliştirme maliyetleri	-	-
İlgili ertelenmiş vergi yükümlülüğü ile mahsup edildikten sonra kalan şerefiye	-	-
İpotek hizmeti sunma hakları hariç olmak üzere ilgili ertelenmiş vergi yükümlülüğü ile mahsup edildikten sonra kalan diğer maddi olmayan duran varlıklar	1.672	2.787
Geçici farklara dayanan ertelenmiş vergi varlıkları hariç olmak üzere gelecek dönemlerde elde edilecek vergilendirilebilir gelirlere dayanan ertelenmiş vergi varlığının, ilgili ertelenmiş vergi yükümlülüğü ile mahsup edildikten sonra kalan kısmı	-	-
Gerçeğe uygun değeri üzerinden izlenmeyen varlık veya yükümlülüklerin nakit akış riskinden korunma işlemine konu edilmesi halinde ortaya çıkan farklar	-	-
Kredi Riskine Esas Tutarın İçsel Derecelendirmeye Dayalı Yaklaşımlar ile Hesaplanmasına İlişkin Tebliğ uyarınca hesaplanan toplam beklenen kayıp tutarının, toplam karşılık tutarını aşan kısmı	-	-
Menkul kıymetleştirme işlemlerinden kaynaklanan kazançlar	-	-
Bankanın yükümlülüklerinin gerçeğe uygun değerlerinde, kredi değerliliğindeki değişikliklere bağlı olarak oluşan farklar sonucu ortaya çıkan gerçekleşmemiş kazançlar ve kayıplar	-	-
Tanımlanmış fayda plan varlıklarının net tutarı	-	-
Bankanın kendi çekirdek sermayesine yapmış olduğu doğrudan veya dolaylı yatırımlar	-	-
Kanunun 56 ncı maddesinin dördüncü fıkrasına aykırı olarak edinilen paylar	-	-
Ortaklık paylarının %10 veya daha azına sahip olunan ve konsolide edilmeyen bankalar ve finansal kuruluşların özkaynak unsurlarına yapılan yatırımların net uzun pozisyonları toplamının, bankanın çekirdek sermayesinin %10'nunu aşan kısmı	-	-
Ortaklık paylarının %10'dan daha fazlasına sahip olunan ve konsolide edilmeyen bankalar ve finansal kuruluşların çekirdek sermaye unsurlarına yapılan yatırımların net uzun pozisyonlarının çekirdek sermayenin %10'nunu aşan kısmı	-	-
İpotek hizmeti sunma haklarının çekirdek sermayenin %10'nunu aşan kısmı	-	-
Geçici farklara dayanan ertelenmiş vergi varlıklarından kaynaklanan aşım tutarı	-	-
Bankaların Özkaynaklarına İlişkin Yönetmeliğin Geçici 2 nci maddesinin ikinci fıkrası uyarınca çekirdek sermayenin %15'ini aşan tutarlar	-	-
Ortaklık paylarının %10'dan daha fazlasına sahip olunan ve konsolide edilmeyen bankalar ve finansal kuruluşların çekirdek sermaye unsurlarına yapılan yatırımların net uzun pozisyonlarından kaynaklanan aşım tutarı	-	-
İpotek hizmeti sunma haklarından kaynaklanan aşım tutarı	-	-
Geçici farklara dayanan ertelenmiş vergi varlıklarından kaynaklanan aşım tutarı	-	-
Kurulca belirlenecek diğer kalemler	-	
Yeterli ilave ana sermaye veya katkı sermaye bulunmaması halinde çekirdek sermayeden indirim yapılacak tutar (-)	-	
Çekirdek Sermayeden Yapılan İndirimler Toplamı	**1.672**	
Çekirdek Sermaye Toplamı	**14.115.202**	
İLAVE ANA SERMAYE		
Çekirdek sermayeye dahil edilmeyen imtiyazlı paylara tekabül eden sermaye ile bunlara ilişkin ihraç primleri	-	
Kurumca uygun görülen borçlanma araçları ve bunlara ilişkin ihraç primleri	-	
Kurumca uygun görülen borçlanma araçları ve bunlara ilişkin ihraç primleri (Geçici Madde 4 kapsamında olanlar)	-	
İndirimler Öncesi İlave Ana Sermaye	**-**	
İlave Ana Sermayeden Yapılacak İndirimler		
Bankanın kendi ilave ana sermayesine yapmış olduğu doğrudan veya dolaylı yatırımlar (-)	-	-
Bankanın ilave ana sermaye kalemlerine yatırım yapan bankalar ile finansal kuruluşlar tarafından ihraç edilen ve Yönetmeliğin 7 nci maddesinde belirtilen şartları taşıyan özkaynak kalemlerine bankanın yaptığı yatırımlar	-	-

İLLER BANKASI A.Ş
31 Aralık 2017 Tarihi İtibarıyla Hazırlanan
Konsolide Olmayan Finansal Raporu
(Tutarlar aksi belirtilmedikçe Bin Türk Lirası (TL) olarak ifade edilmiştir)

Ortaklık paylarının %10 veya daha azına sahip olunan ve konsolide edilmeyen bankalar ve finansal kuruluşların özkaynak unsurlarına yapılan yatırımların net uzun pozisyonları toplamının, bankanın çekirdek sermayesinin %10'nunu aşan kısmı	-	-
Ortaklık paylarının %10 veya daha fazlasına sahip olunan ve konsolide edilmeyen bankalar ve finansal kuruluşların ilave ana sermaye unsurlarına yapılan yatırımların net uzun pozisyonları toplamı	-	-
Kurulca belirlenecek diğer kalemler (-)	-	
Geçiş Sürecinde Ana Sermayeden İndirilmeye Devam Edecek Unsurlar		
Şerefiye veya diğer maddi olmayan duran varlıklar ve bunlara ilişkin ertelenmiş vergi yükümlülüklerinin Bankaların Özkaynaklarına İlişkin Yönetmeliğin Geçici 2 nci maddesinin birinci fıkrası uyarınca çekirdek sermayeden indirilmeyen kısmı (-)	1.115	-
Net ertelenmiş vergi varlığı/vergi borcunun Bankaların Özkaynaklarına İlişkin Yönetmeliğin Geçici 2 nci maddesinin birinci fıkrası uyarınca çekirdek sermayeden indirilmeyen kısmı (-)	77.790	-
Yeterli katkı sermaye bulunmaması halinde ilave ana sermayeden indirim yapılacak tutar (-)	-	
İlave ana sermayeden yapılan indirimler toplamı	**-**	
İlave Ana Sermaye Toplamı	**-**	
Ana Sermaye Toplamı (Ana Sermaye= Çekirdek Sermaye + İlave Ana Sermaye)	**14.036.297**	
KATKI SERMAYE		
Kurumca uygun görülen borçlanma araçları ve bunlara ilişkin ihraç primleri	-	
Kurumca uygun görülen borçlanma araçları ve bunlara ilişkin ihraç primleri (Geçici Madde 4 kapsamında olanlar)	-	
Karşılıklar (Bankaların Özkaynaklarına İlişkin Yönetmeliğin 8 inci maddesinin birinci fıkrasında belirtilen tutarlar)	-	
İndirimler Öncesi Katkı Sermaye	**-**	
Katkı Sermayeden Yapılacak İndirimler		
Bankanın kendi katkı sermayesine yapmış olduğu doğrudan veya dolaylı yatırımlar (-)	-	-
Bankanın katkı sermaye kalemlerine yatırım yapan bankalar ile finansal kuruluşlar tarafından ihraç edilen ve Yönetmeliğin 8 inci maddesinde belirtilen şartları taşıyan özkaynak kalemlerine bankanın yaptığı yatırımlar	-	-
Ortaklık paylarının %10 veya daha azına sahip olunan ve konsolide edilmeyen bankalar ve finansal kuruluşların özkaynak unsurlarına yapılan yatırımların net uzun pozisyonları toplamının, bankanın çekirdek sermayesinin %10'nunu aşan kısmı (-)	-	-
Ortaklık paylarının %10 veya daha fazlasına sahip olunan ve konsolide edilmeyen bankalar ve finansal kuruluşların ilave ana sermaye ile katkı sermaye unsurlarına yapılan yatırımların net uzun pozisyonları toplamının, bankanın çekirdek sermayesinin %10'nunu aşan kısmı (-)	-	-
Kurulca belirlenecek diğer kalemler (-)	-	
Katkı Sermayeden Yapılan İndirimler Toplamı	**-**	
Katkı Sermaye Toplamı	**-**	
Toplam Özkaynak (Ana Sermaye ve Katkı Sermaye Toplamı)	**14.036.297**	
Ana Sermaye ve Katkı Sermaye Toplamı (Toplam Özkaynak)		
Kanunun 50 ve 51 inci maddeleri hükümlerine aykırı olarak kullandırılan krediler (-)	-	
Kanunun 57 nci maddesinin birinci fıkrasındaki sınırı aşan tutarlar ile bankaların alacaklarından dolayı edinmek zorunda kaldıkları ve aynı madde uyarınca elden çıkarmaları gereken emtia ve gayrimenkullerden edinim tarihinden itibaren beş yıl geçmesine rağmen elden çıkarılamayanların net defter değerleri (-)	-	
Kurulca belirlenecek diğer hesaplar	-	
Geçiş Sürecinde Ana Sermaye ve Katkı Sermaye Toplamından (Sermayeden) İndirilmeye Devam Edecek Unsurlar		
Ortaklık paylarının yüzde %10 veya daha azına sahip olunan ve konsolide edilmeyen bankalar ve finansal kuruluşların özkaynak unsurlarına yapılan yatırımların net uzun pozisyonları toplamının, bankanın çekirdek sermayesinin yüzde onunu aşan kısmının, Bankaların Özkaynaklarına İlişkin Yönetmeliğin Geçici 2 nci maddesinin birinci fıkrası uyarınca çekirdek sermayeden, ilave ana sermayeden ve katkı sermayeden indirilmeyen kısmı	-	-
Ortaklık paylarının %10'dan daha fazlasına sahip olunan ve konsolide edilmeyen bankalar ve finansal kuruluşların doğrudan ya da dolaylı olarak ilave ana sermaye ve katkı sermaye unsurlarına yapılan yatırımların net uzun pozisyonlarının toplam tutarının Bankaların Özkaynaklarına İlişkin Yönetmeliğin Geçici 2 nci maddesinin birinci fıkrası uyarınca, ilave ana sermayeden ve katkı sermayeden indirilmeyen kısmı	-	-
Ortaklık paylarının %10'dan daha fazlasına sahip olunan ve konsolide edilmeyen bankalar ve finansal kuruluşların çekirdek sermaye unsurlarına yapılan yatırımların net uzun pozisyonlarının, geçici farklara dayanan ertelenmiş vergi varlıklarının ve ipotek hizmeti sunma haklarının Bankaların Özkaynaklarına İlişkin Yönetmeliğin Geçici 2 nci maddesinin ikinci fıkrasının (1) ve (2) nci alt bentleri uyarınca çekirdek sermayeden indirilecek tutarlarının, Yönetmeliğin Geçici 2 nci maddesinin birinci fıkrası uyarınca çekirdek sermayeden indirilmeyen kısmı	-	-
ÖZKAYNAK	14.036.297	-
Toplam Özkaynak (Ana sermaye ve katkı sermaye toplamı)	14.036.297	-
Toplam Risk Ağırlıklı Tutarlar	28.287.383	-
SERMAYE YETERLİLİĞİ ORANLARI		
Çekirdek Sermaye Yeterliliği Oranı (%)	49,90	-
Ana Sermaye Yeterliliği Oranı (%)	49,62	-
Sermaye Yeterliliği Oranı (%)	49,62	-

TAMPONLAR		
Toplam ilave çekirdek sermaye gereksinimi oranı (a+b+c)	0,625	-
a) Sermaye koruma tamponu oranı (%)	0,625	-
b) Bankaya özgü döngüsel sermaye tamponu oranı (%)	0,00	-
c) Sistemik önemli banka tamponu oranı (%) **	0,00	
Sermaye Koruma ve Döngüsel Sermaye Tamponlarına İlişkin Yönetmeliğin 4 üncü maddesinin birinci fıkrası uyarınca hesaplanacak ilave çekirdek sermaye tutarının risk ağırlıklı varlıklar tutarına oranı (%)	41,09	-
Uygulanacak İndirim Esaslarında Aşım Tutarının Altında Kalan Tutarlar		
Ortaklık paylarının %10 veya daha azına sahip olunan ve konsolide edilmeyen bankalar ve finansal kuruluşların özkaynak unsurlarına yapılan yatırımların net uzun pozisyonlarından kaynaklanan tutar	-	-
Ortaklık paylarının %10'dan daha fazlasına sahip olunan ve konsolide edilmeyen bankalar ve finansal kuruluşların çekirdek sermaye unsurlarına yapılan yatırımların net uzun pozisyonlarından kaynaklanan tutar	-	-
İpotek hizmeti sunma haklarından kaynaklanan tutar	-	-
Geçici farklara dayanan ertelenmiş vergi varlıklarından kaynaklanan tutar	-	-
Katkı Sermaye Hesaplamasında Dikkate Alınan Karşılıklara İlişkin Sınırlar		
Standart yaklaşımın kullanıldığı alacaklar için ayrılan genel karşılıklar (Onbindeyüzyirmibeşlik sınır öncesi)	-	-
Standart yaklaşımın kullanıldığı alacaklar için ayrılan genel karşılıkların risk ağırlıklı tutarlar toplamının %1,25'ine kadar olan kısmı	-	-
Toplam karşılık tutarının, Kredi Riskine Esas Tutarın İçsel Derecelendirmeye Dayalı Yaklaşımlar ile Hesaplanmasına İlişkin Tebliğ uyarınca hesaplanan toplam beklenen kayıp tutarını aşan kısmı	-	-
Toplam karşılık tutarının, Kredi Riskine Esas Tutarın İçsel Derecelendirmeye Dayalı Yaklaşımlar ile Hesaplanmasına İlişkin Tebliğ uyarınca hesaplanan toplam beklenen kayıp tutarını aşan kısmının, alacakların risk ağırlıklı tutarları toplamının %0,6'sına kadar olan kısmı	-	-
Geçici Madde 4 hükümlerine tabi borçlanma araçları (1 Ocak 2018 ve 1 Ocak 2022 arasında uygulanmak üzere)		
Geçici Madde 4 hükümlerine tabi ilave ana sermaye kalemlerine ilişkin üst sınır	-	-
Geçici Madde 4 hükümlerine tabi ilave ana sermaye kalemlerinin üst sınırı aşan kısmı	-	-
Geçici Madde 4 hükümlerine tabi katkı sermaye kalemlerine ilişkin üst sınır	-	-
Geçici Madde 4 hükümlerine tabi katkı sermaye kalemlerinin üst sınırı aşan kısmı	-	-

Bilanço kalemlerinden özkaynak hesaplamasında dikkate alınanların bilançoda ve özkaynak kalemlerine ilişkin bilgiler tablosunda yer alan tutarları arasındaki 99.399 TL farkın; 2.516 TL'si Maddi Olmayan Duran Varlıklardan, 96.883 TL'si ise Net Ertelenmiş Vergi Varlığından kaynaklanmaktadır.

II. Kredi riskine ilişkin açıklamalar

Kredi riski, kredi müşterisinin yapılan sözleşme gereklerine uymayarak yükümlülüğünü kısmen veya tamamen zamanında yerine getirememesinden dolayı Banka'nın maruz kalabileceği zarar olasılığını ifade etmektedir.

Yasal mevzuata uygun olmak koşuluyla, Bankada kredi açma yetkisi Yönetim Kurulu'na aittir. Yönetim Kurulu; kredi açmak, onay vermek ve diğer idari esaslara ilişkin politikaları oluşturmak, bunların uygulanmasını ve izlenmesini sağlamak ve gerekli tedbirleri almakla yükümlüdür. Yönetim Kurulu kredi açma yetkisini Kredi Komitesine ve/veya Genel Müdürlüğe devredebilir. Genel Müdürlük kendisine devredilen kredi açma yetkisini, kendisine bağlı diğer birimleri veya bölge müdürlükleri aracılığıyla da kullanabilir. Yönetim Kurulunca kredi açılmasında veya yetki devrinde Genel Müdürlüğün yazılı önerisi aranır. Yönetim Kurulu kredi politikalarını ve makro seviyede limitleri belirler, kredi açma, onay verme ve diğer idari esaslara ilişkin politikaları oluşturur.

Banka yerel yönetimler dışında kredi kullandırmadığı için borçlu ve sektör risk yoğunlaşması sınırlamasına tabi tutulmamaktadır.

Kredi Riski, Banka'nın Krediler Yönetmeliği ve Risk ve Yetki Limitleri Uygulama Usulleri'ne göre takip edilir. Ayrıca kredi riski Basel II standartları kapsamında Kredi Riski yönetimi amacıyla hazırlanan formlarda standart metotla hesaplanmak suretiyle takip edilir. Bunun dışında kredi riskinin hesaplanması amacıyla farklı bir içsel metot kullanılmamaktadır.

Banka'da analitik kredi değerlemesi yapılmamaktadır. Fakat krediler, teminatlı, yapılandırılan vb. gibi farklı gruplara ayrılmış olup, kredilerin yoğunlaşması, teminatları, geri dönüşü ve takibi kredi riski açısından aylık periyotlarla hazırlanan Risk Değerlendirme Raporlarıyla Üst Yönetime sunulur.

Banka mevcut durumda kredi kullanmak isteyen yerel yönetimlerin içme suyu, kira, terminal, otopark, liman ve diğer işletme gelirlerini teminat olarak almakta ve bu teminatların karşılığında kredi kullandırılmaktadır. Söz konusu uygulamada Banka kredi kullanan yerel yönetimleri borçlandırarak proje bazında yüklenici firmalara ödeme yapmakta ve teminatlara ilişkin gelirler bir hesapta toplanarak hesap üzerinde rehin sözleşmesi ile rehin konulmaktadır. Banka yerel yönetimlerin bulunduğu yerdeki protokollü banka şubesi ile teminat hesabı sözleşmesi yapmaktadır. Sözleşme gereği yerel yönetim, mahallindeki banka şubesine yeni bir teminatlı hesap açtırarak Bankaya teminat olarak göstermiş olduğu içme suyu, kira, terminal, otopark, liman ve diğer işletme gelirleri bu hesapta toplamaktadır. Bankamız güçlü bir teminat yapısına sahip olmasına rağmen kullandırılan kredilerin teminatını oluşturan varlıklar Basel II kriterlerindeki teminat türlerine uymamaktadır. Bu nedenlerle Bankada kredi riski ölçümlerine yönelik herhangi bir rating-scoring uygulaması yapılamamaktadır. Tazmin edilen gayrinakdi krediler, vadesi geldiği halde ödenmeyen kredilerle aynı risk ağırlığına tabi tutulmaktadır.

Banka, BDDK'nın yasal düzenlemeleri ve sınırlamaları çerçevesinde, en iyi uygulamaları gözeterek kredi riskinin kredilerinin hacmine, niteliğine ve karmaşıklığına uygun biçimde yönetilmesini sağlamaktadır. Banka, Kredi Riskine Esas Tutarı, yasal raporlamalar kapsamında, "Standart Yöntem" kullanarak aylık olarak hesaplamakta ve Banka'nın Sermaye Yeterliliği Standart Rasyosu'na dahil etmektedir. Banka, BDDK'ya kredi riskiyle ilgili mevcut yasal düzenlemeler çerçevesinde raporlama yapmaktadır.

5411 sayılı Bankacılık Kanunu'nun 77'nci maddesi çerçevesinde faaliyet gösteren Banka, Bankacılık Kanunu'nun 54'üncü maddesinde tanımlanan genel kredi sınırlamalarına tabi değildir. Bununla birlikte Belediyelere ve İl Özel İdarelerine Genel Bütçe Vergi Gelirlerinden Pay Verilmesi Hakkındaki Kanun ve Belediye gelirlerinin teminat olarak gösterilmesi karşılığında kredi kullandırmaktadır.

Kredi riski azaltımının etkileri dikkate alınmaksızın mahsup işlemleri sonrası maruz kalınan risklerin toplam tutarı ile farklı risk sınıfları ve türlerine göre ayrıştırılmış risklerin ilgili döneme ilişkin ortalama tutarı

RİSK SINIFLARI	Cari Dönem Risk Tutarı*	Ortalama Risk Tutarı	Önceki Dönem Risk Tutarı*	Ortalama Risk Tutarı
Merkezi Yönetimlerden veya Merkez Bankalarından Şarta Bağlı Olan ve Olmayan Alacaklar	60	79	51	64
Bölgesel Yönetimlerden veya Yerel Yönetimlerden Şarta Bağlı Olan ve Olmayan Alacaklar	22.851.415	19.322.423	16.670.023	14.576.649
İdari Birimlerden ve Ticari Olmayan Girişimlerden Şarta Bağlı Olan ve Olmayan Alacaklar	-	-	-	-
Çok Taraflı Kalkınma Bankalarından Şarta Bağlı Olan ve Olmayan Alacaklar	-	-	-	-
Uluslar arası Teşkilatlardan Şarta Bağlı Olan ve Olmayan Alacaklar	-	-	-	-
Bankalar ve Aracı Kurumlardan Şarta Bağlı Olan ve Olmayan Alacaklar	1.776.850	2.727.557	4.741.487	4.496.226
Şarta Bağlı Olan ve Olmayan Kurumsal Alacaklar	-	-	-	-
Şarta Bağlı Olan ve Olmayan Perakende Alacaklar	26.997	30.545	24.902	28.608
Şarta Bağlı Olan ve Olmayan Gayrimenkul İpoteğiyle Teminatlandırılmış Alacaklar	-	-	-	-
Tahsili Gecikmiş Alacaklar	-	-	-	-
Kurulca Riski Yüksek Olarak Belirlenmiş Alacaklar	-	-	-	-
İpotek Teminatlı Menkul Kıymetler	-	-	-	-
Menkul Kıymetleştirme Pozisyonları	-	-	-	-
Bankalar ve Aracı Kurumlardan Olan Kısa Vadeli Alacaklar ile Kısa Vadeli Kurumsal Alacaklar	-	-	-	-
Kolektif Yatırım Kuruluşu Niteliğindeki Yatırımlar	-	-	-	-
Diğer Alacaklar	7.852.884	9.052.133	8.745.228	7.129.248
GENEL TOPLAM	**32.507.936**	**31.132.736**	**30.181.691**	**26.230.795**

(*) Kredi Riski Azaltımı öncesi, krediye dönüşüm oranı sonrası risk tutarları verilmiştir.

Bankanın kullandırdığı ilk 100 ve 200 nakdi kredinin toplam kredilere oranı % 75,62 (31 Aralık 2016: %75,83) ve % 86,53'dür. (31 Aralık 2016: % 86,69)

Bankanın kullandırdığı ilk 100 ve 200 gayrinakdi kredinin toplam gayrinakdi kredilere oranı % 92,31 (31 Aralık 2016: %91,33) ve % 98,60'dır. (31 Aralık 2016: %98,33)

Nakdi ve gayrinakdi krediler büyüklükleri açısından değerlendirildiğinde ilk 100 ve 200 müşterinin toplam tutarı, aktif ve gayrinakdi kredi toplamı içerisindeki payı % 67,38 (31 Aralık 2016: %56,34) ve %77,28'dir. (31 Aralık 2016: %64,82)

6107 sayılı "İller Bankası A.Ş. Hakkında Kanun" un 13'üncü maddesinin 5'inci fıkrasına göre Banka'nın kredilerine karşılık ayırma yükümlülüğü bulunmamaktadır.

İLLER BANKASI A.Ş
31 Aralık 2017 Tarihi İtibarıyla Hazırlanan
Konsolide Olmayan Finansal Raporu
(Tutarlar aksi belirtilmedikçe Bin Türk Lirası (TL) olarak ifade edilmiştir)

II. Kredi riskine ilişkin açıklamalar (devamı)

Önemli bölgelerdeki önemlilik arz eden risklere ilişkin profil

	Risk Sınıfları[1]																	
	1	2	3	4	5	6	7	8		9	10	11	12	13	14	15	16	Toplam
Cari Dönem																		
Yurtiçi	60	22.851.415	-	-	-	1.776.580	-	26.997		-	-	-	-	-	-	-	7.852.884	32.507.936
Avrupa Birliği Ülkeleri	-	-	-	-	-	-	-	-		-	-	-	-	-	-	-	-	-
OECD Ülkeleri[2]	-	-	-	-	-	-	-	-		-	-	-	-	-	-	-	-	-
Kıyı Bankacılığı Bölgeleri	-	-	-	-	-	-	-	-		-	-	-	-	-	-	-	-	-
ABD, Kanada	-	-	-	-	-	-	-	-		-	-	-	-	-	-	-	-	-
Diğer Ülkeler	-	-	-	-	-	-	-	-		-	-	-	-	-	-	-	-	-
İştirak, Bağlı Ortaklık ve birlikte Kontrol edilen Ortaklıklar	-	-	-	-	-	-	-	-		-	-	-	-	-	-	-	-	-
Dağıtılmamış Varlıklar/Yükümlülükler[3]	-	-	-	-	-	-	-	-		-	-	-	-	-	-	-	-	-
Toplam	**60**	**22.851.415**	**-**	**-**	**-**	**1.776.580**	**-**	**26.997**									**7.852.884**	**32.507.936**

	Risk Sınıfları[1]																	
	1	2	3	4	5	6	7	8		9	10	11	12	13	14	15	16	Toplam
Önceki Dönem																		
Yurtiçi	51	16.670.023	-	-	-	4.741.487	-	24.902		-	-	-	-	-	-	-	8.745.228	30.181.691
Avrupa Birliği Ülkeleri	-	-	-	-	-	-	-	-		-	-	-	-	-	-	-	-	-
OECD Ülkeleri[2]	-	-	-	-	-	-	-	-		-	-	-	-	-	-	-	-	-
Kıyı Bankacılığı Bölgeleri	-	-	-	-	-	-	-	-		-	-	-	-	-	-	-	-	-
ABD, Kanada	-	-	-	-	-	-	-	-		-	-	-	-	-	-	-	-	-
Diğer Ülkeler	-	-	-	-	-	-	-	-		-	-	-	-	-	-	-	-	-
İştirak, Bağlı Ortaklık ve birlikte Kontrol edilen Ortaklıklar	-	-	-	-	-	-	-	-		-	-	-	-	-	-	-	-	-
Dağıtılmamış Varlıklar/Yükümlülükler[3]	-	-	-	-	-	-	-	-		-	-	-	-	-	-	-	-	-
Toplam	**51**	**16.670.023**	**-**	**-**	**-**	**4.741.487**	**-**	**24.902**									**8.745.228**	**30.181.691**

1- Merkezi yönetimlerden veya merkez bankalarından şarta bağlı olan ve olmayan alacaklar
2 - Bölgesel yönetimlerden veya yerel yönetimlerden şarta bağlı olan ve olmayan alacaklar
3 - İdari Birimlerden ve Ticari Olmayan Girişimlerden şarta bağlı olan ve olmayan alacaklar
4 - Çok taraflı kalkınma bankalarından şarta bağlı olan ve olmayan alacaklar
5 - Uluslararası teşkilatlardan şarta bağlı olan ve olmayan alacaklar
6 - Bankalar ve aracı kurumlardan şarta bağlı olan ve olmayan alacaklar
7 - Şarta bağlı olan ve olmayan kurumsal alacaklar
8 - Şarta bağlı olan ve olmayan perakende alacaklar
9 - Şarta bağlı olan ve olmayan gayrimenkul ipoteğiyle teminatlandırılmış alacaklar
10 - Tahsili gecikmiş alacaklar
11 - Kurulca riski yüksek olarak belirlenen alacaklar
12 - İpotek teminatlı menkul kıymetler
13 - Menkul kıymetleştirme pozisyonları
14 - Bankalar ve aracı kurumlardan olan kısa vadeli alacaklar ile kısa vadeli kurumsal alacaklar
15 - Kolektif yatırım kuruluşu niteliğindeki yatırımlar
16 - Diğer alacaklar

(1) Bankaların Sermaye Yeterliliğinin Ölçülmesine ve Değerlendirilmesine İlişkin Yönetmelikte yer alan risk sınıflarını ifade etmektedir.
(2) AB ülkeleri, ABD ve Kanada dışındaki OECD ülkeleri
(3) Tutarlı bir esasa göre bölgelere dağıtılamayan varlık ve yükümlülükler

İLLER BANKASI A.Ş
31 Aralık 2017 Tarihi İtibarıyla Hazırlanan
Konsolide Olmayan Finansal Raporu
(Tutarlar aksi belirtilmedikçe Bin Türk Lirası (TL) olarak ifade edilmiştir)

II. Kredi riskine ilişkin açıklamalar (devamı)

Önemli Bölgelerdeki Önemlilik Arz Eden Risklere İlişkin Tablo:
Sektörlere veya karşı taraf riskine göre risk profili

Cari Dönem	Risk Sınıfları[1]																			
	1	2	3	4	5	6	7	8	9	10	11	12	13	14	15	16	TP	YP	Toplam
Tarım																-	-	-	-
Çiftçilik ve Hayvancılık	-	-	-	-	-	-	-	-	-	-	-	-	-	-	-	-	-	-	-
Ormancılık	-	-	-	-	-	-	-	-	-	-	-	-	-	-	-	-	-	-	-
Balıkçılık	-	-	-	-	-	-	-	-	-	-	-	-	-	-	-	-	-	-	-
Sanayi	-	-	-	-	-	-	-	-	-	-	-	-	-	-	-	-	-	-	-
Madencilik ve Taşocakçılığı	-	-	-	-	-	-	-	-	-	-	-	-	-	-	-	-	-	-	-
İmalat Sanayi	-	-	-	-	-	-	-	-	-	-	-	-	-	-	-	-	-	-	-
Elektrik, Gaz, Su	-	-	-	-	-	-	-	-	-	-	-	-	-	-	-	-	-	-	-
İnşaat	-	-	-	-	-	-	-	-	-	-	-	-	-	-	-	-	-	-	-
Hizmetler	-	-	-	-	-	-	-	-	-	-	-	-	-	-	-	-	-	-	-
Toptan ve Perakende Ticaret	-	-	-	-	-	-	-	-	-	-	-	-	-	-	-	-	-	-	-
Otel ve Lokanta Hizmetleri	-	-	-	-	-	-	-	-	-	-	-	-	-	-	-	-	-	-	-
Ulaştırma ve Haberleşme	-	-	-	-	-	-	-	-	-	-	-	-	-	-	-	-	-	-	-
Mali Kuruluşlar	-	-	-	-	-	-	-	-	-	-	-	-	-	-	-	-	-	-	-
Gayrimenkul ve Kira. Hizm.	-	-	-	-	-	-	-	-	-	-	-	-	-	-	-	-	-	-	-
Serbest Meslek Hizmetleri	-	-	-	-	-	-	-	-	-	-	-	-	-	-	-	-	-	-	-
Eğitim Hizmetleri	-	-	-	-	-	-	-	-	-	-	-	-	-	-	-	-	-	-	-
Sağlık ve Sosyal Hizmetler	-	-	-	-	-	-	-	-	-	-	-	-	-	-	-	-	-	-	-
Diğer	60	22.851.415	-	-	-	1.776.580	-	26.997	-	-	-	-	-	-	-	7.852.884	28.620.731	3.887.205	32.507.936
Toplam[1]	**60**	**22.851.415**	**-**	**-**	**-**	**1.776.580**	**-**	**26.997**	**-**	**-**	**-**	**-**	**-**	**-**	**-**	**7.852.884**	**28.620.731**	**3.887.205**	**32.507.936**

Önceki Dönem	Risk Sınıfları[1]																			
	1	2	3	4	5	6	7	8	9	10	11	12	13	14	15	16	TP	YP	Toplam
Tarım																-	-	-	-
Çiftçilik ve Hayvancılık	-	-	-	-	-	-	-	-	-	-	-	-	-	-	-	-	-	-	-
Ormancılık	-	-	-	-	-	-	-	-	-	-	-	-	-	-	-	-	-	-	-
Balıkçılık	-	-	-	-	-	-	-	-	-	-	-	-	-	-	-	-	-	-	-
Sanayi	-	-	-	-	-	-	-	-	-	-	-	-	-	-	-	-	-	-	-
Madencilik ve Taşocakçılığı	-	-	-	-	-	-	-	-	-	-	-	-	-	-	-	-	-	-	-
İmalat Sanayi	-	-	-	-	-	-	-	-	-	-	-	-	-	-	-	-	-	-	-
Elektrik, Gaz, Su	-	-	-	-	-	-	-	-	-	-	-	-	-	-	-	-	-	-	-
İnşaat	-	-	-	-	-	-	-	-	-	-	-	-	-	-	-	-	-	-	-
Hizmetler	-	-	-	-	-	-	-	-	-	-	-	-	-	-	-	-	-	-	-
Toptan ve Perakende Ticaret	-	-	-	-	-	-	-	-	-	-	-	-	-	-	-	-	-	-	-
Otel ve Lokanta Hizmetleri	-	-	-	-	-	-	-	-	-	-	-	-	-	-	-	-	-	-	-
Ulaştırma ve Haberleşme	-	-	-	-	-	-	-	-	-	-	-	-	-	-	-	-	-	-	-
Mali Kuruluşlar	-	-	-	-	-	-	-	-	-	-	-	-	-	-	-	-	-	-	-
Gayrimenkul ve Kira. Hizm.	-	-	-	-	-	-	-	-	-	-	-	-	-	-	-	-	-	-	-
Serbest Meslek Hizmetleri	-	-	-	-	-	-	-	-	-	-	-	-	-	-	-	-	-	-	-
Eğitim Hizmetleri	-	-	-	-	-	-	-	-	-	-	-	-	-	-	-	-	-	-	-
Sağlık ve Sosyal Hizmetler	-	-	-	-	-	-	-	-	-	-	-	-	-	-	-	-	-	-	-
Diğer	51	16.670.023	-	-	-	4.741.487	-	24.902	-	-	-	-	-	-	-	8.745.228	26.931.102	3.250.589	30.181.691
Toplam[1]	**51**	**16.670.023**	**-**	**-**	**-**	**4.741.487**	**-**	**24.902**	**-**	**-**	**-**	**-**	**-**	**-**	**-**	**8.745.228**	**26.931.102**	**3.250.589**	**30.181.691**

1. Merkezi yönetimlerden veya merkez bankalarından şarta bağlı olan ve olmayan alacaklar
2. Bölgesel yönetimlerden veya yerel yönetimlerden şarta bağlı olan ve olmayan alacaklar
3. İdari Birimlerden ve Ticari Olmayan Girişimlerden şarta bağlı olan ve olmayan alacaklar
4. Çok taraflı kalkınma bankalarından şarta bağlı olan ve olmayan alacaklar
5. Uluslararası teşkilatlardan şarta bağlı olan ve olmayan alacaklar
6. Bankalar ve aracı kurumlardan şarta bağlı olan ve olmayan alacaklar
7. Şarta bağlı olan ve olmayan kurumsal alacaklar
8. Şarta bağlı olan ve olmayan perakende alacaklar
9. Şarta bağlı olan ve olmayan gayrimenkul ipoteğiyle teminatlandırılmış alacaklar
10. Tahsili gecikmiş alacaklar
11. Kurulca riski yüksek olarak belirlenen alacaklar
12. İpotek teminatlı menkul kıymetler
13. Menkul kıymetleştirme pozisyonları
14. Bankalar ve aracı kurumlardan olan kısa vadeli alacaklar ile kısa vadeli kurumsal alacaklar
15. Kolektif yatırım kuruluşu niteliğindeki yatırımlar
16. Diğer alacaklar

(1) Bankaların Sermaye Yeterliliğinin Ölçülmesine ve Değerlendirilmesine İlişkin Yönetmelikte yer alan risk sınıflarını ifade etmektedir.
(2) AB ülkeleri, ABD ve Kanada dışındaki OECD ülkeleri
(3) Tutarlı bir esasa göre bölgelere dağıtılamayan varlık ve yükümlülükler

II. Kredi riskine ilişkin açıklamalar (devamı)

Vade unsuru taşıyan risklerin kalan vadelerine göre dağılımı

Cari Dönem	Vadeye Kalan Süre				
Risk Sınıfları	1 ay	1-3 ay	3-6 ay	6-12 ay	1 yıl üzeri
Merkezi Yönetimlerden veya Merkez Bankalarından Şarta Bağlı Olan ve Olmayan Alacaklar	-	-	-	-	-
Bölgesel Yönetimlerden veya Yerel Yönetimlerden Şarta Bağlı Olan ve Olmayan Alacaklar	1.831.510	479.460	764.811	1.454.597	18.271.731
İdari Birimlerden ve Ticari Olmayan Girişimlerden Şarta Bağlı Olan ve Olmayan Alacaklar	-	-	-	-	-
Çok Taraflı Kalkınma Bankalarından Şarta Bağlı Olan ve Olmayan Alacaklar	-	-	-	-	-
Uluslararası Teşkilatlardan Şarta Bağlı Olan ve Olmayan Alacaklar	-	-	-	-	-
Bankalar ve Aracı Kurumlardan Şarta Bağlı Olan ve Olmayan Alacaklar	1.701.396	-	-	-	-
Şarta Bağlı Olan ve Olmayan Kurumsal Alacaklar	-	-	-	-	-
Şarta Bağlı Olan ve Olmayan Perakende Alacaklar	2.513	4.495	6.365	9.103	4.521
Şarta Bağlı Olan ve Olmayan Gayrimenkul İpoteğiyle Teminatlandırılmış Alacaklar	-	-	-	-	-
Tahsili Gecikmiş Alacaklar	-	-	-	-	-
Kurulca Riski Yüksek Olarak Belirlenen Alacaklar	-	-	-	-	-
İpotek Teminatlı Menkul Kıymetler	-	-	-	-	-
Menkul Kıymetleştirme Pozisyonları	-	-	-	-	-
Bankalar ve Aracı Kurumlardan Olan Kısa Vadeli Alacaklar ile Kısa Vadeli Kurumsal Alacaklar	-	-	-	-	-
Kolektif Yatırım Kuruluşu Niteliğindeki Yatırımlar	-	-	-	-	-
Diğer Alacaklar	62.092			38.961	42.598
Genel Toplam	3.597.511	483.955	771.176	1.502.661	18.318.850

Önceki Dönem	Vadeye Kalan Süre				
Risk Sınıfları	1 ay	1-3 ay	3-6 ay	6-12 ay	1 yıl üzeri
Merkezi Yönetimlerden veya Merkez Bankalarından Şarta Bağlı Olan ve Olmayan Alacaklar	-	-	-	-	-
Bölgesel Yönetimlerden veya Yerel Yönetimlerden Şarta Bağlı Olan ve Olmayan Alacaklar	2.380.690	396.102	596.022	1.144.528	12.105.122
İdari Birimlerden ve Ticari Olmayan Girişimlerden Şarta Bağlı Olan ve Olmayan Alacaklar	-	-	-	-	-
Çok Taraflı Kalkınma Bankalarından Şarta Bağlı Olan ve Olmayan Alacaklar	-	-	-	-	-
Uluslararası Teşkilatlardan Şarta Bağlı Olan ve Olmayan Alacaklar	-	-	-	-	-
Bankalar ve Aracı Kurumlardan Şarta Bağlı Olan ve Olmayan Alacaklar	4.678.500	-	-	-	-
Şarta Bağlı Olan ve Olmayan Kurumsal Alacaklar	-	-	-	-	-
Şarta Bağlı Olan ve Olmayan Perakende Alacaklar	2.391	4.259	5.867	8.306	4.079
Şarta Bağlı Olan ve Olmayan Gayrimenkul İpoteğiyle Teminatlandırılmış Alacaklar	-	-	-	-	-
Tahsili Gecikmiş Alacaklar	-	-	-	-	-
Kurulca Riski Yüksek Olarak Belirlenen Alacaklar	-	-	-	-	-
İpotek Teminatlı Menkul Kıymetler	-	-	-	-	-
Menkul Kıymetleştirme Pozisyonları	-	-	-	-	-
Bankalar ve Aracı Kurumlardan Olan Kısa Vadeli Alacaklar ile Kısa Vadeli Kurumsal Alacaklar	-	-	-	-	-
Kolektif Yatırım Kuruluşu Niteliğindeki Yatırımlar	-	-	-	-	-
Diğer Alacaklar	22.631	-	24.603	40.419	89.959
Genel Toplam	7.084.212	400.361	626.492	1.193.253	12.199.160

İLLER BANKASI A.Ş
31 Aralık 2017 Tarihi İtibarıyla Hazırlanan
Konsolide Olmayan Finansal Raporu
(Tutarlar aksi belirtilmedikçe Bin Türk Lirası (TL) olarak ifade edilmiştir)

Risk ağırlığına göre risk tutarları

Bankaların Sermaye Yeterliliğinin Ölçülmesine ve Değerlendirilmesine İlişkin Yönetmeliğin Ek-1'inde tanımlanan her bir risk ağırlığına tekabül eden kredi riski azaltım öncesi ve sonrası toplam risk tutarı ve özkaynaklardan indirilen tutarlar aşağıda verilmiştir.

Cari Dönem											
	Risk Ağırlığı	%0	%10	%20	%50	%75	%100	%150	%200	%1250	Özkaynaklardan İndirilenler
1	Kredi Riski Azaltımı Öncesi Tutar	2.040	-	1.739.858	-	-	30.766.038	-	-	-	99.399
2	Kredi Riski Azaltımı Sonrası Tutar*	2.040	-	1.739.858	-	-	30.766.038	-	-	-	99.399

(*) Bankamız kredi teminat yapısı gereği kredi risk azaltım teknikleri uygulamamaktadır.

Önceki Dönem											
	Risk Ağırlığı	%0	%10	%20	%50	%75	%100	%150	%200	%1250	Özkaynaklardan İndirilenler
1	Kredi Riski Azaltımı Öncesi Tutar	2.057	-	4.687.012	-	-	25.492.622	-	-	-	80.577
2	Kredi Riski Azaltımı Sonrası Tutar*	2.057	-	4.687.012	-	-	25.492.622	-	-	-	80.577

(*) Bankamız kredi teminat yapısı gereği kredi risk azaltım teknikleri uygulamamaktadır.

Önemli sektörlere veya karşı taraf türüne göre muhtelif bilgiler

Banka 6107 sayılı kuruluş Kanunu gereği İl Özel İdareleri, belediyeler ve bağlı kuruluşlar ile münhasıran bunların üye bulundukları mahalli idari birliklerinin finansman ihtiyacını karşılamak, bu idarelerin sınırları içerisinde yaşayan halkın mahalli müşterek hizmetlerine ilişkin projeler geliştirmek, danışmanlık hizmeti vermek, teknik mahiyetteki kentsel projeler ile alt ve üstyapı işlerinin yapılmasına yardımcı olmak ve her türlü kalkınma ve yatırım bankacılığı işlevlerini yerine getirmektedir. Bu çerçevede Banka kurumsal ve ticari anlamda serbest piyasaya dönük bankacılık faaliyetlerinde bulunamamaktadır. Kullandırdığı kredilerin büyük bir kısmı proje kredilerinden oluşan Banka kar amacı gütmeyip, yerel yönetimlerin sosyal içerikli projelerine kredibilite gözetmeksizin destek vermektedir. Bankaca kullandırılan kredilerin geri dönüşlerinin vadesinde sağlanamaması halinde ise tahsil edilemeyen anapara taksit tutarı, bakiye anapara tutarına ilave edilmekte ve her ay sonu kapitalize edilerek kalan vadeye yayılarak yeniden itfalandırılmaktadır. Tahsil edilemeyen faiz taksitleri ise, bakiye faiz toplamı üzerine ilave edilerek kalan vadeye faiz yürütülmeden yayılmaktadır. Bankaca kullandırılan kredilerde temerrüt oluşmamakta ve Bankanın vadesinde ödenmeyen kredi alacakları nedeniyle herhangi bir zarara uğrama ihtimali bulunmamaktadır.

Değer ayarlamaları ve kredi karşılıkları değişimine ilişkin bilgiler

6107 sayılı "İller Bankası A.Ş. Hakkında Kanun" un 13'üncü maddesinin 5'inci fıkrası "5411 sayılı Bankacılık Kanunu'nun karşılıklara ilişkin hükümleri Banka hakkında uygulanmaz" hükmü çerçevesinde Banka'ca ayrılan özel karşılıklar kredi işlemleri dışındaki alacaklardan dava sürecinde olanlara aittir.

Döngüsel sermaye tamponu hesaplamasına dâhil riskler

5 Kasım 2013 tarih ve 28812 sayılı Resmî Gazete'de yayımlanan Sermaye Koruma ve Döngüsel Sermaye Tamponlarına İlişkin Yönetmelik ve alt düzenlemeleri kapsamında bankaya özgü döngüsel sermaye tamponunun hesaplanmasında dikkate alınan özel sektörden alacaklar bulunmamaktadır.

III. Kur riskine ilişkin açıklamalar

Kur riski, Bankaların, döviz varlık ve yükümlülükleri nedeniyle döviz kurlarında meydana gelebilecek değişiklikler sonucu maruz kalabilecekleri zarar olasılığını ifade etmektedir. Banka'nın özkaynaklarıyla uyumlu bir düzeyde döviz pozisyonu tutmasını temin etmek üzere, döviz varlık ve yükümlülükleri arasındaki ilgi ve dengeler, "Yabancı Para Net Genel Pozisyon/Özkaynak Standart Oranının Bankalarca Konsolide ve Konsolide Olmayan Bazda Hesaplanması ve Uygulanması Hakkında Yönetmelik" hükümlerine göre sağlanmaktadır. Dünya Bankası ve JICA'dan Belediyelere kullandırılan yabancı para kredilerine ilişkin kur riski sözleşmeler gereği kredi kullanan belediyelere aittir. Bu kredilerden "Kurumsal Güçlendirme" adı altında Bankaca kullanılan kısma ait kur farkları Bankaya ait olup; dönem sonlarında aktif ve pasif hesaplarda yer alan bakiyeler Türkiye Cumhuriyet Merkez Bankası (TCMB) kuru üzerinden evalüasyon işlemine tabi tutulmakta ve kambiyo Kar/Zarar hesaplanmaktadır.

Kur riski politikası, Banka'nın mali durumu, güncel ekonomik gelişmeler ve piyasada oluşan trendler çerçevesinde kârlılık ve verimlilik gözetilerek Yabancı Para Net Genel Pozisyon/Özkaynak Standart Oran'ının yasal sınırlar içinde tutulmasını esas almaktadır. Bankada günlük bazda döviz pozisyonu için RMD hesaplanmakta ve raporlanmaktadır. Bankada Yönetim Kurulu tarafından onaylanan "Risk ve Yetki Limitleri Uygulama Usulleri" kapsamında kur riski ile ilgili limitler belirlenerek takip edilmektedir.

Banka'nın bilanço tarihi ile bu tarihten geriye doğru son beş iş günü TCMB tarafından kamuya duyurulan cari döviz alış kurları TL olarak aşağıdaki tabloda verilmiştir:

	1 ABD Doları	1 Avro	100 Japon Yeni
Bilanço Kuru 29.12.2017	3,8104	4,5478	3,3694
Bilanço tarihinden önceki;			
28.12.2017 Döviz Alış Kuru	3,8197	4,5385	3,3659
27.12.2017 Döviz Alış Kuru	3,8029	4,5116	3,3482
26.12.2017 Döviz Alış Kuru	3,8087	4,5205	3,3546
25.12.2017 Döviz Alış Kuru	3,8113	4,5171	3,3538
22.12.2017 Döviz Alış Kuru	3.8223	4,5382	3,3595
	1 ABD Doları	1 Avro	100 Japon Yeni
Son 30 Günün Basit Aritmetik Ortalaması	3,8477	4,5525	3,3991

İLLER BANKASI A.Ş
31 Aralık 2017 Tarihi İtibarıyla Hazırlanan
Konsolide Olmayan Finansal Raporu
(Tutarlar aksi belirtilmedikçe Bin Türk Lirası (TL) olarak ifade edilmiştir)

Cari Dönem	AVRO	ABD Doları	Diğer YP	TOPLAM
Varlıklar				
Nakit Değerler (Kasa, Efektif Deposu, Yoldaki Paralar, Satın Alınan Çekler, K.Maden Deposu) ve TC Merkez Bnk.	-	-	-	-
Bankalar	-	-	39.332	39.332
Gerçeğe Uygun Değer Farkı Kar veya Zarara Yansıtılan Finansal Varlıklar	-	-	-	-
Para Piyasalarından Alacaklar	-	-	-	-
Satılmaya Hazır Finansal Varlıklar	-	-	-	-
Verilen Krediler	1.148.069	-	502.893	1.650.962
İştirak, Bağlı Ortaklık ve Birlikte Kontrol Edilen Ortaklıklar (İş ortaklıkları)	-	-	-	-
Vadeye Kadar Elde Tutulacak Yatırımlar	-	-	-	-
Riskten Korunma Amaçlı Türev Finansal Varlıklar	-	-	-	-
Maddi Duran Varlıklar	-	-	-	-
Maddi Olmayan Duran Varlıklar	-	-	-	-
Diğer Varlıklar	-	-	1.511	1.511
Toplam Varlıklar	1.148.069	-	543.736	1.691.805
Yükümlülükler				
Bankalar Mevduatı	-	-	-	-
Döviz Tevdiat Hesabı	-	-	-	-
Para Piyasalarına Borçlar	-	-	-	-
Diğer Mali Kuruluşlar. Sağl. Fonlar	1.148.003	-	539.218	1.687.221
İhraç Edilen Menkul Değerler	-	-	-	-
Muhtelif Borçlar	-	-	3.246	3.246
Riskten Korunma Amaçlı Türev Finansal Borçlar	-	-	-	-
Diğer Yükümlülükler	-	10	5	15
Toplam Yükümlülükler	1.148.003	10	542.469	1.690.482
Net Bilanço Pozisyonu	66	(10)	1.267	1.323
Net Nazım Hesap Pozisyonu	-	-	-	-
Türev Finansal Araçlardan Alacaklar	-	-	-	-
Türev Finansal Araçlardan Borçlar	-	-	-	-
Gayrinakdi Krediler	-	2.388	-	2.388
Taahhütler	2.951.748	-	1.434.276	4.386.024
Önceki Dönem				
Toplam Varlıklar	958.017	2.305	269.175	1.229.497
Toplam Yükümlülükler	958.651	2.315	268.181	1.229.147
Önceki Dönem Net Bilanço Pozisyonu	(634)	(10)	994	350
Net Nazım Hesap Pozisyonu	-	-	-	-
Türev Finansal Araçlardan Alacaklar	-	-	-	-
Türev Finansal Araçlardan Borçlar	-	-	-	-
Gayrinakdi Krediler	-	2.214	-	2.214
Taahhütler	2.539.478	-	1.498.077	4.037.555

Kur riskine duyarlılık

Aşağıdaki tablo, Banka'nın ABD Doları, Avro ve Diğer Yabancı Para (YP) kurlarındaki %10'luk değişime olan duyarlılığını göstermektedir. Kullanılan %10'luk oran, döviz kurlarında beklenilen değişikliği ifade etmektedir. Negatif tutar, TL'nin ABD Doları, Avro ve diğer yabancı para kurları karşısında %10'luk değer azalışının vergi öncesi kar/zararda veya özkaynaklarda yaratacağı zararı ifade eder.

	31 Aralık 2017		31 Aralık 2016	
	Gelir Tablosu	Özkaynak(*)	Gelir Tablosu	Özkaynak(*)
ABD Doları	(1,0)	(1,0)	(1,0)	(1,0)
AVRO	6,6	6,6	(63,4)	(63,4)
Diğer para birimleri	126,7	126,7	99,4	99,4
Toplam	**132,3**	**132,3**	**35,0**	**35,0**

(*) Kar /zarar etkisini içermektedir.

İLLER BANKASI A.Ş
31 Aralık 2017 Tarihi İtibarıyla Hazırlanan
Konsolide Olmayan Finansal Raporu
(Tutarlar aksi belirtilmedikçe Bin Türk Lirası (TL) olarak ifade edilmiştir)

IV. Faiz oranı riskine ilişkin açıklamalar

Faiz oranı riski, Bankanın, faiz oranlarındaki hareketler nedeniyle finansal araçlara ilişkin pozisyon durumuna bağlı olarak maruz kalabileceği zarar olasılığını ifade etmektedir. Faiz oranları Banka'nın misyon ve vizyonuna uygun olarak günün şartları değerlendirilerek Yönetim Kurulu veya Yönetim Kurulu tarafından belirlenmiş olan faiz oranlarının altında kalmamak kaydıyla Aktif-Pasif Komitesince belirlenmektedir. Bankada "Bankacılık Hesaplarından Kaynaklanan Faiz Oranı Riskinin Standart Şok Yöntemiyle Ölçülmesine ve Değerlendirilmesine İlişkin Yönetmelik" hükümlerince bankacılık hesaplarından kaynaklanan faiz oranı riski hesaplanarak Risk ve Yetki Limitleri Uygulama Usullerinde belirlenen limitler dahilinde olup olmadığı takip edilmektedir. Ayrıca faize duyarlı aktif ve pasifler vadelerine göre karşılaştırılarak faize duyarlı GAP analizi yapılmaktadır.

Varlıkların, yükümlülüklerin ve nazım hesap kalemlerinin faize duyarlılığı (Yeniden fiyatlandırmaya kalan süreler itibarıyla)

Cari Dönem Sonu	1 aya kadar	1-3 ay	3-12 ay	1-5 yıl	5 yıl ve üzeri	Faizsiz(*)	Toplam
Varlıklar							
Nakit Değerler (Kasa, efektif deposu, yoldaki paralar, satın alınan çekler) ve Merkez Bankası	-	-	-	-	-	275	**275**
Bankalar	1.744.591	-	-	-	-	34.599	**1.779.190**
Gerçeğe Uygun Değer Farkı Kâr veya Zarara Yansıtılan Finansal Varlıklar	-	-	-	-	-	-	**-**
Para Piyasalarından Alacaklar	-	-	-	-	-	-	**-**
Satılmaya Hazır Finansal Varlıklar	-	-	-	-	-	474	**474**
Verilen Krediler	1.824.391	476.007	2.202.958	9.192.451	8.703.307	10.844	**22.409.958**
Vadeye Kadar Elde Tutulacak Yatırımlar	-	-	-	-	-	-	**-**
Diğer Varlıklar	-	-	-	-	-	798.792	**798.792**
Toplam Varlıklar	**3.568.982**	**476.007**	**2.202.958**	**9.192.451**	**8.703.307**	**844.984**	**24.988.689**
Yükümlülükler							
Bankalar Mevduatı	-	-	-	-	-	-	**-**
Diğer Mevduat	-	-	-	-	-	-	**-**
Para Piyasalarına Borçlar	-	-	-	-	-	-	**-**
Muhtelif Borçlar	-	-	-	-	-	161.056	**161.056**
İhraç Edilen Menkul Kıymetler	-	-	-	-	-	-	**-**
Diğer Mali Kuruluşlardan Sağlanan Fonlar	-	-	128.024	482.384	1.076.813	6.021.235	**7.708.456**
Diğer Yükümlülükler	19.865	53.011	5.760	-	-	17.040.541	**17.119.177**
Toplam Yükümlülükler	**19.865**	**53.011**	**133.784**	**482.384**	**1.076.813**	**23.222.832**	**24.988.689**
Bilançodaki Uzun Pozisyon	**3.549.117**	**422.996**	**2.069.174**	**8.710.067**	**7.626.494**	**-**	**22.377.848**
Bilançodaki Kısa Pozisyon	**-**	**-**	**-**	**-**	**-**	**(22.377.848)**	**(22.377.848)**
Nazım Hesaplardaki Uzun Pozisyon	**6.808**	**7.413**	**35.277**	**369.455**	**60.344**	**-**	**479.297**
Nazım Hesaplardaki Kısa Pozisyon	**-**	**-**	**-**	**-**	**-**	**-**	**-**
Toplam Pozisyon	**3.555.925**	**430.409**	**2.104.451**	**9.079.522**	**7.686.838**	**(22.377.848)**	**479.297**

(*)Aktif ve Pasif hesapların toplam tutarının bilanço ile uyumunu sağlamak için reeskontlar, ertelenmiş vergi varlığı, duran varlıklar, diğer aktifler, özkaynaklar toplamı, karşılıklar, diğer yabancı kaynaklar ve vergi borcu "faizsiz" sütunu içerisinde gösterilmiştir.

İLLER BANKASI A.Ş
31 Aralık 2017 Tarihi İtibarıyla Hazırlanan
Konsolide Olmayan Finansal Raporu
(Tutarlar aksi belirtilmedikçe Bin Türk Lirası (TL) olarak ifade edilmiştir)

IV. Faiz oranı riskine ilişkin açıklamalar (devamı)

Varlıkların, yükümlülüklerin ve nazım hesap kalemlerinin faize duyarlılığı (Yeniden fiyatlandırmaya kalan süreler itibarıyla)

Önceki Dönem Sonu	1 aya kadar	1-3 ay	3-12 ay	1-5 yıl	5 yıl ve üzeri	Faizsiz(*)	Toplam
Varlıklar							
Nakit Değerler (Kasa, efektif deposu, yoldaki paralar, satın alınan çekler) ve Merkez Bankası	-	-	-	-	-	295	**295**
Bankalar	4.678.500	-	-	-	-	68.698	**4.747.198**
Gerçeğe Uygun Değer Farkı Kâr veya Zarara Yansıtılan Finansal Varlıklar	-	-	-	-	-	-	**-**
Para Piyasalarından Alacaklar	-	-	-	-	-	-	**-**
Satılmaya Hazır Finansal Varlıklar	-	-	-	-	-	384	**384**
Verilen Krediler	2.380.256	398.625	1.662.297	6.179.187	5.590.466	16.920	**16.227.751**
Vadeye Kadar Elde Tutulacak Yatırımlar	-	-	-	-	-	-	**-**
Diğer Varlıklar	-	-	-	-	-	867.766	**867.766**
Toplam Varlıklar	**7.058.756**	**398.625**	**1.662.297**	**6.179.187**	**5.590.466**	**954.063**	**21.843.394**
Yükümlülükler							
Bankalar Mevduatı	-	-	-	-	-	-	**-**
Diğer Mevduat	-	-	-	-	-	-	**-**
Para Piyasalarına Borçlar	-	-	-	-	-	-	**-**
Muhtelif Borçlar	-	-	-	-	-	100.605	**100.605**
İhraç Edilen Menkul Kıymetler	-	-	-	-	-	-	**-**
Diğer Mali Kuruluşlardan Sağlanan Fonlar	-	-	90.684	416.544	715.058	5.854.666	**7.076.952**
Diğer Yükümlülükler	-	-	-	-	-	14.665.837	**14.665.837**
Toplam Yükümlülükler	**-**	**-**	**90.684**	**416.544**	**715.058**	**20.621.108**	**21.843.394**
Bilançodaki Uzun Pozisyon	**7.058.756**	**398.625**	**1.571.613**	**5.762.643**	**4.875.408**	**-**	**19.667.045**
Bilançodaki Kısa Pozisyon	**-**	**-**	**-**	**-**	**-**	**(19.667.045)**	**(19.667.045)**
Nazım Hesaplardaki Uzun Pozisyon	**2.825**	**1.736**	**92.426**	**339.548**	**47.559**	**-**	**484.094**
Nazım Hesaplardaki Kısa Pozisyon	**-**	**-**	**-**	**-**	**-**	**-**	**-**
Toplam Pozisyon	**7.061.581**	**400.361**	**1.664.039**	**6.102.191**	**4.922.967**	**(19.667.045)**	**484.094**

(*)Aktif ve Pasif hesapların toplam tutarının bilanço ile uyumunu sağlamak için reeskontlar, ertelenmiş vergi varlığı, duran varlıklar, diğer aktifler, özkaynaklar toplamı, karşılıklar, diğer yabancı kaynaklar ve vergi borcu "faizsiz" sütunu içerisinde gösterilmiştir.

Parasal finansal araçlara uygulanan ortalama faiz oranları: %

Cari Dönem Sonu	AVRO	ABD Doları	Yen	TL
Varlıklar				
Nakit Değerler (Kasa, efektif deposu, yoldaki paralar, satın alınan çekler) ve Merkez Bankası	-	-	-	-
Bankalar	-	-	0,10	13,20
Gerçeğe Uygun Değer Farkı Kâr veya Zarara Yansıtılan Finansal Varlıklar	-	-	-	-
Para Piyasalarından Alacaklar	-	-	-	-
Satılmaya Hazır Finansal Varlıklar	-	-	-	-
Verilen Krediler	1,57	-	0,81	7,70
Vadeye Kadar Elde Tutulacak Yatırımlar	-	-	-	-
Yükümlülükler				
Bankalar Mevduatı	-	-	-	-
Diğer Mevduat	-	-	-	-
Para Piyasalarına Borçlar	-	-	-	-
Muhtelif Borçlar	-	-	-	-
İhraç Edilen Menkul Kıymetler	-	-	-	-
Diğer Mali Kuruluşlardan Sağlanan Fonlar	1,57	-	0,81	-

Parasal finansal araçlara uygulanan ortalama faiz oranları: %

Önceki Dönem Sonu	AVRO	ABD Doları	Yen	TL
Varlıklar				
Nakit Değerler (Kasa, efektif deposu, yoldaki paralar, satın alınan çekler) ve Merkez Bankası	-	-	-	-
Bankalar	-	-	-	8,95
Gerçeğe Uygun Değer Farkı Kâr veya Zarara Yansıtılan Finansal Varlıklar	-	-	-	-
Para Piyasalarından Alacaklar	-	-	-	-
Satılmaya Hazır Finansal Varlıklar	-	-	-	-
Verilen Krediler	1,69	-	1,16	7,03
Vadeye Kadar Elde Tutulacak Yatırımlar	-	-	-	-
Yükümlülükler				
Bankalar Mevduatı	-	-	-	-
Diğer Mevduat	-	-	-	-
Para Piyasalarına Borçlar	-	-	-	-
Muhtelif Borçlar	-	-	-	-
İhraç Edilen Menkul Kıymetler	-	-	-	-
Diğer Mali Kuruluşlardan Sağlanan Fonlar	1,69	-	1,16	-

V. Hisse senedi pozisyon riskine ilişkin açıklamalar

Hisse Senedi Yatırımları (Cari Dönem 31.12.2017)		Karşılaştırma		
		Bilanço Değeri	Gerçeğe uygun değer	Piyasa Değeri
1	Satılmaya Hazır Menkul Değerler*	474	474	474
	Borsada İşlem Gören	474	474	474
2	İştirakler		-	-
	Borsada İşlem Gören	-	-	-
3	Bağlı Ortaklıklar	-	-	-
	Borsada İşlem Gören	-	-	-

Hisse Senedi Yatırımları (Önceki Dönem 31.12.2016)		Karşılaştırma		
		Bilanço Değeri	Gerçeğe uygun değer	Piyasa Değeri
1	Satılmaya Hazır Menkul Değerler*	384	384	384
	Borsada İşlem Gören	384	384	384
2	İştirakler		-	-
	Borsada İşlem Gören	-	-	-
3	Bağlı Ortaklıklar	-	-	-
	Borsada İşlem Gören	-	-	-

**Banka'nın satılmaya hazır finansal varlıklarının tamamı %10'un altında pay ve oy oranına sahip olduğu Niğbaş Niğde Beton Sanayi A.Ş.(B grubu) ve Emlak Konut Gayrimenkul Yatırım Ortaklığı A.Ş.(A grubu)'den oluşmaktadır*

İLLER BANKASI A.Ş
31 Aralık 2017 Tarihi İtibarıyla Hazırlanan
Konsolide Olmayan Finansal Raporu
(Tutarlar aksi belirtilmedikçe Bin Türk Lirası (TL) olarak ifade edilmiştir)

VI. Likidite Riski Yönetimi ve Likidite Karşılama Oranına İlişkin Açıklamalar

Likidite riski Banka'nın, nakit akışındaki dengesizlik sonucunda, nakit çıkışlarını tam olarak ve zamanında karşılayacak düzeyde ve nitelikte nakit mevcuduna veya nakit girişine sahip olunmaması nedeniyle, ödeme yükümlülüklerini zamanında yerine getirememe riski olarak tanımlanmaktadır. Bankaların likidite yetersizliğine düşmesinde genellikle refinansman, tahsilatlarda gecikme ve beklenmeyen fon çekilişleri gibi sorunlar etkili olmaktadır.

Banka'da Likidite Riski, 01.11.2006 tarihli ve 26333 sayılı Resmi Gazete'de yayımlanan Bankaların Likidite Yeterliliğinin Ölçülmesine ve Değerlendirilmesine İlişkin Yönetmelik, 21.03.2014 tarihli ve 28948 sayılı Resmi Gazete'de yayımlanan Bankaların Likidite Karşılama Oranı Hesaplamasına İlişkin Yönetmelik, 11.07.2014 tarihli ve 29057 sayılı Resmi Gazete'de yayımlanan Bankaların İç Sistemleri Ve İçsel Sermaye Yeterliliği Değerlendirme Süreci Hakkında Yönetmelik ve 19.03.2015 tarih ve 6241 sayılı Resmi Gazete'de yayımlanan Likidite Riski Yönetimine İlişkin Rehber doğrultusunda yönetilmekte; Risk Yönetimi Politika ve Uygulama Usulleri, Risk ve Yetki Limitleri ve Basel II standartları kapsamında Likidite Riski yönetimi amacıyla hazırlanan formlar suretiyle takip edilmektedir.

Banka'da likidite yönetiminden Bankacılık Hizmetleri Dairesi Başkanlığı bünyesinde faaliyet gösteren Bankacılık Müdürlüğü Hazine Yönetimi grubu sorumludur. Ayrıca Risk Yönetimi Dairesi Başkanlığı tarafından da içsel likidite değerlendirmesi günlük ve aylık olarak yapılmaktadır.

Banka'da Likidite fazlasının alternatif getiriler dikkate alınarak plase edilmesi, likidite ihtiyacının en uygun maliyetli kaynaklarla karşılanması esastır. Banka, Kalkınma ve Yatırım Bankası olması nedeniyle mevduat kabul etmediğinden piyasa dalgalanmaları neticesinde mevduat tabanlı likidite riskine maruz kalmamaktadır.

Banka'nın finansman kaynakları; Genel Bütçe Vergi Gelirlerinden her ay sonunda Banka'ya aktarılan ve ertesi ayın 10'uncu günü akşamına kadar yerel yönetimlere dağıtılan yasal payların bu süre zarfında değerlendirilmesi neticesi elde edilen faiz gelirleri, kredi anapara ve faiz tahsilâtları, sermaye tahsilâtlarından oluşan likidite girişlerini, kredi kullandırımı, vergi ve diğer yasal yükümlülüklere ilişkin ödemeler ve cari ödemelerden oluşan likidite çıkışlarını haftalık, aylık ve yıllık bazda olmak üzere hazırladığı raporlarla takip etmektedir. Banka likidite ihtiyacı için yurt içinden ve yurt dışından borçlanma yapmamaktadır. Bankaca yurt dışı bankalardan kullanılan krediler belediye yatırımlarına yönelik olarak temin edilmektedir.

Banka "Bankaların İç Sistemleri ve İçsel Sermaye Yeterliliği Değerlendirme Süreci Hakkında Yönetmelik" in 43'üncü ve 48'inci maddesi gereği hesaplamak ve yıl sonu itibarı ile BDDK'ya raporlamakla yükümlü bulunduğu Stres Testi ve İçsel Sermaye Yeterliliği Değerlendirme Süreci (İSEDES) raporlarından BDDK'ya yaptığı yazılı talebe istinaden muaf tutulmuştur.

Aktif Pasif Komitesi Banka Yönetim Kurulu'nun 19.03.2014 tarih ve 3/28 sayılı kararları ile kurulmuştur. Komitenin görevleri ; Banka'nın mali yapısı, portföyü, kredi faizleri, para ve sermaye piyasalarındaki gelişmeleri ile Banka'daki ve diğer bankalardaki gelişmeleri değerlendirmek suretiyle, Banka varlık ve yükümlülüklerinin yönetimi ile bu kapsamda fon hareketlerine ilişkin politikaların belirlenmesi, Banka bilançosunun yönetilmesi amacıyla, ilgili birimlerce icra edilecek kararların alınması ve alınan kararların uygulamasının takibi olarak belirtilmiştir.

Bankada "Likidite Riski Yönetimi Acil Durum Planı Prosedürü" Yönetim Kurulu'nun 23.06.2016 tarih ve 21/585 sayılı Kararıyla İller Bankası A.Ş Acil Durum Planı'nın bir eki olarak uygulamaya konulmuştur. Bu prosedürün amacı; Bankanın olası bir likidite sıkışıklığı yaşaması durumunda;

Muhtemel krizin zamanında teşhis edilmesini sağlamak,

Risklerin yönetilebilmesi için gerekli stratejileri ve prosedürleri belirlemek,

Bu kapsamda gerekli tedbirleri alarak en kısa zamanda krizi en düşük maliyetle sonlandırmak,

Alınacak aksiyonlarda bankaya fon sağlayan ortakların menfaatlerini gözetmektir.

Erken uyarı limitlerinin aşılması durumunda ilgili birimler tarafından bağlı bulundukları Genel Müdür Yardımcıları bilgilendirilir. Genel Müdür Yardımcılarının Genel Müdür'ü bilgilendirmesi sonrası Genel Müdür gerek görmesi halinde Aktif Pasif Komitesi'ni toplar. Komite değerlendirmeleri sonucunda konuyla ilgili gerekli tedbirlerin alınmasını ilgili birimlerden isteyebilir.

VI. Likidite Riski Yönetimi ve Likidite Karşılama Oranına İlişkin Açıklamalar (devamı)

Likidite Karşılama Oranı

Cari Dönem		Dikkate Alınma Oranı Uygulanmamış Toplam Değer(*)		Dikkate Alınma Oranı Uygulanmış Toplam Değer(*)	
		TP+YP	YP	TP+YP	YP
YÜKSEK KALİTELİ LİKİT VARLIKLAR				277	-
1	Yüksek kaliteli likit varlıklar	277	-	277	-
NAKİT ÇIKIŞLARI					
2	Gerçek kişi mevduat ve perakende mevduat	-	-	-	-
3	İstikrarlı mevduat	-	-	-	-
4	Düşük istikrarlı mevduat	-	-	-	-
5	Gerçek kişi mevduat ve perakende mevduat dışında kalan teminatsız borçlar	1.838.459	18.262	1.123.263	17.655
6	Operasyonel mevduat	-	-	-	-
7	Operasyonel olmayan mevduat	-	-	-	-
8	Diğer teminatsız borçlar	1.838.459	18.262	1.123.263	17.655
9	Teminatlı borçlar			-	-
10	Diğer nakit çıkışları	-	-	-	-
11	Türev yükümlülükler ve teminat tamamlama yükümlülükleri	-	-	-	-
12	Yapılandırılmış finansal araçlardan borçlar	-	-	-	-
13	Finansal piyasalara olan borçlar için verilen ödeme taahhütleri ile diğer bilanço dışı yükümlülükler	-	-	-	-
14	Herhangi bir şarta bağlı olmaksızın cayılabilir bilanço dışı diğer yükümlülükler ile sözleşmeye dayalı diğer yükümlülükler	-	-	-	-
15	Diğer cayılamaz veya şarta bağlı olarak cayılabilir bilanço dışı borçlar	15.727.560	4.393.300	1.482.467	335.760
16	TOPLAM NAKİT ÇIKIŞLARI			2.605.730	353.415
NAKİT GİRİŞLERİ					
17	Teminatlı alacaklar	-	-	-	-
18	Teminatsız alacaklar	1.661.462	17.224	1.105.951	8.612
19	Diğer nakit girişleri	-	-	-	-
20	TOPLAM NAKİT GİRİŞLERİ	1.661.462	17.224	1.105.951	8.612
				Üst Sınır Uygulanmış Değerler	
21	TOPLAM YKLV STOKU			277	-
22	TOPLAM NET NAKİT ÇIKIŞLARI			651.433	88.354
23	LİKİDİTE KARŞILAMA ORANI (%)			0,04	-

** Haftalık basit aritmetik ortalama alınmak suretiyle hesaplanan likidite karşılama oranının son üç ay için hesaplanan ortalaması*

2017 yılı son 3 aylık dönemde en düşük, en yüksek ve ortalama Likidite Karşılama Oranları aşağıdaki tabloda yer almaktadır.

	En Yüksek	Tarih	En Düşük	Tarih	Ortalama
TP+YP	0,04	29.12.2017	0,01	22.12.2017	0,04

İLLER BANKASI A.Ş
31 Aralık 2017 Tarihi İtibarıyla Hazırlanan
Konsolide Olmayan Finansal Raporu
(Tutarlar aksi belirtilmedikçe Bin Türk Lirası (TL) olarak ifade edilmiştir)

Likidite Karşılama Oranı

Önceki Dönem (31.12.2016)		Dikkate Alınma Oranı Uygulanmamış Toplam Değer(*)		Dikkate Alınma Oranı Uygulanmış Toplam Değer(*)	
		TP+YP	YP	TP+YP	YP
YÜKSEK KALİTELİ LİKİT VARLIKLAR				334	-
1	Yüksek kaliteli likit varlıklar	383	-	334	-
NAKİT ÇIKIŞLARI					
2	Gerçek kişi mevduat ve perakende mevduat	-	-	-	-
3	İstikrarlı mevduat	-	-	-	-
4	Düşük istikrarlı mevduat	-	-	-	-
5	Gerçek kişi mevduat ve perakende mevduat dışında kalan teminatsız borçlar	773.734	17.151	460.304	17.151
6	Operasyonel mevduat	-	-	-	-
7	Operasyonel olmayan mevduat	-	-	-	-
8	Diğer teminatsız borçlar	773.734	17.151	460.304	17.151
9	Teminatlı borçlar			84.656	84.656
10	Diğer nakit çıkışları	-	-	-	-
11	Türev yükümlülükler ve teminat tamamlama yükümlülükleri	-	-	-	-
12	Yapılandırılmış finansal araçlardan borçlar	-	-	-	-
13	Finansal piyasalara olan borçlar için verilen ödeme taahhütleri ile diğer bilanço dışı yükümlülükler	-	-	-	-
14	Herhangi bir şarta bağlı olmaksızın cayılabilir bilanço dışı diğer yükümlülükler ile sözleşmeye dayalı diğer yükümlülükler	-	-	-	-
15	Diğer cayılamaz veya şarta bağlı olarak cayılabilir bilanço dışı borçlar	7.829.539	1.726.930	733.883	112.474
16	TOPLAM NAKİT ÇIKIŞLARI			1.278.843	214.281
NAKİT GİRİŞLERİ					
17	Teminatlı alacaklar	-	-	-	-
18	Teminatsız alacaklar	4.460.849	295.292	3.204.366	153.246
19	Diğer nakit girişleri	-	-	-	-
20	TOPLAM NAKİT GİRİŞLERİ	4.460.849	295.292	3.204.366	153.246
				Üst Sınır Uygulanmış Değerler	
21	TOPLAM YKLV STOKU			334	-
22	TOPLAM NET NAKİT ÇIKIŞLARI			319.711	53.570
23	LİKİDİTE KARŞILAMA ORANI (%)			0,10	-

** Haftalık basit aritmetik ortalama alınmak suretiyle hesaplanan likidite karşılama oranının son üç ay için hesaplanan ortalaması*

2016 yılı son 3 aylık dönemde en düşük, en yüksek ve ortalama Likidite Karşılama Oranları aşağıdaki tabloda yer almaktadır.

	En Yüksek	Tarih	En Düşük	Tarih	Ortalama
TP+YP	1,80	11.11.2016	0,03	09.12.2016	0,10

VI. Likidite Riski Yönetimi ve Likidite Karşılama Oranına İlişkin Açıklamalar (devamı)

a. Likidite karşılama oranı sonucunu etkileyen önemli unsurlar ve bu oran hesaplamasında dikkate alınan kalemlerin zaman içerisindeki değişimi:

Bankaların Likidite Karşılama Oranı Hesaplamasına İlişkin Yönetmeliğin 4 üncü maddesinin 5 inci fıkrasına istinaden Bankacılık Düzenleme ve Denetleme Kurulu'nun 12/12/2016 tarihli ve 7123 sayılı Kararı uyarınca kalkınma ve yatırım bankaları için, konsolide ve konsolide olmayan toplam ve yabancı para likidite karşılama oranlarının aksi belirlenene kadar %0 olarak uygulanmasına, ancak söz konusu bankalar için başka bir oran belirlenebilmesini teminen bahis konusu oranların Kuruma raporlanmaya devam edilmesine karar verilmiştir.

Banka Likidite karşılama oranını etkileyen önemli unsurlar diğer teminatsız borçlarda izlenen muhtelif borçlar ile teminatlı borçlarda izlenen yurtdışı finansman kuruluşlardan sağlanıp yerel yönetimlere kullandırılan fonlar ile teminatsız alacaklarda izlenen bankalarda mevcut nakitlerdir. Özellikle yurtdışı fonların kullandırılması ile Genel Bütçe Vergi Gelirlerinden her ay sonunda Banka'ya aktarılan ve ertesi ayın 10'uncu günü akşamına kadar yerel yönetimlere dağıtılan yasal payların Banka bünyesine gelmesi ile banka varlıklarındaki artış likidite karşılama oranını etkilemektedir.

b. Yüksek kaliteli likit varlıkların hangi kalemlerden oluştuğu:

Likidite Karşılama Oranı hesaplamasında Banka'nın yüksek kaliteli likit varlıkları aşağıdaki kalemlerden oluşmaktadır.

Nakit değerler, merkez bankaları nezdindeki hesaplar Birinci Kalite Likit Varlıkları, Satılmaya hazır menkul kıymetler ise İkinci Kalite Likit Varlıkları oluşturmaktadır.

c. Fon kaynaklarının hangi kalemlerden oluştuğu ve tüm fonlar içerisindeki yoğunlukları:

Mevduat kabul etmeyen Banka 5411 sayılı Bankacılık Kanununun 77'nci maddesi kapsamında faaliyet göstermektedir. Banka yalnızca yerel yönetimlere kullandırılmak üzere yurtdışı finans kuruluşlarından sağlanan fonlara aracılık etmektedir.

ç. Türev işlemlerden kaynaklanan nakit çıkışları ve teminat tamamlama ihtimali olan işlemlere ilişkin bilgiler:

5411 sayılı Bankacılık Kanunu'nun 77'nci maddesi kapsamında faaliyet gösteren ve mevduat kabul etmeyen Banka'da türev işlemleri bulunmamaktadır.

d. Karşı taraf ve ürün bazında fon kaynakları ile teminata ilişkin yoğunlaşma limitleri:

Banka "Bankaların İç Sistemleri ve İçsel Sermaye Yeterliliği Değerlendirme Süreci Hakkında Yönetmelik" in 43 üncü ve 48 inci maddesi gereği hesaplamak ve yıl sonu itibarı ile BDDK'ya raporlamakla yükümlü bulunduğu Stres Testi ve "İçsel Sermaye Yeterliliği Değerlendirme Süreci (İSEDES)" raporlarından BDDK'ya yaptığı yazılı talebe istinaden muaf tutulmuştur.

Banka'da analitik kredi değerlemesi yapılmamaktadır. Fakat krediler, teminatlı, yapılandırılan vb. gibi farklı gruplara ayrılmış olup, kredilerin yoğunlaşması, teminatları, geri dönüşü ve takibi kredi riski açısından aylık periyotlarla hazırlanan Risk Değerlendirme Raporlarında Üst Yönetime sunulur.

e. Likidite transferini engelleyici operasyonel ve yasal faktörleri de dikkate alarak bankanın kendisi, yabancı ülkedeki şubesi ve konsolide ettiği ortaklıkları bazında ihtiyaç duyulan fonlama ihtiyacı ile maruz kalınan likidite riski:

Banka'nın yurtdışı şubeleri ve konsolide edilen ortaklıkları bulunmamaktadır.

f. Likidite karşılama oranı hesaplamasında yer alan ancak ikinci fıkradaki kamuya açıklama şablonunda yer almayan ve bankanın likidite profiliyle ilgili olduğu düşünülen diğer nakit girişi ve nakit çıkışı kalemlerine ilişkin bilgiler:

Likidite karşılama oranı hesaplamasında bulunan tüm kalemler, ilgili tabloda toplulaştırılmış bir şekilde hesaplamaya dahil edilmektedir. Bu kapsamda, likidite karşılama oranı hesaplamasında yer alıp, kamuya açıklama şablonunda yer almayan husus bulunmamaktadır.

İLLER BANKASI A.Ş
31 Aralık 2017 Tarihi İtibarıyla Hazırlanan
Konsolide Olmayan Finansal Raporu
(Tutarlar aksi belirtilmedikçe Bin Türk Lirası (TL) olarak ifade edilmiştir)

Aktif ve pasif kalemlerin kalan vadelerine göre gösterimi

Cari Dönem Sonu	Vadesiz	1 aya kadar	1-3 ay	3-12 ay	1-5 yıl	5 yıl ve üzeri	Dağıtılama-yan(*)	Toplam
Varlıklar								
Nakit Değerler (Kasa, efektif deposu, yoldaki paralar, satın alınan çekler) ve Merkez Bankası	275	-	-	-	-	-	-	275
Bankalar	31.989	1.747.201	-	-	-	-	-	1.779.190
Gerçeğe Uygun Değer Farkı Kâr veya Zarara Yansıtılan MD	-	-	-	-	-	-	-	-
Para Piyasalarından Alacaklar	-	-	-	-	-	-	-	-
Satılmaya Hazır MD	-	-	-	-	-	-	474	474
Verilen Krediler	-	1.835.235	476.007	2.202.958	9.192.451	8.703.307	-	22.409.958
Vadeye Kadar Elde Tutulacak Yatırımlar	-	-	-	-	-	-	-	-
Diğer Varlıklar	-	48.639	-	38.961	42.598	-	668.594	798.792
Toplam Varlıklar	**32.264**	**3.631.075**	**476.007**	**2.241.919**	**9.235.049**	**8.703.307**	**669.068**	**24.988.689**
Yükümlülükler								
Bankalar Mevduati**	-	-	-	-	-	-	-	-
Diğer Mevduat***	-	-	-	-	-	-	-	-
Diğer Mali Kuruluşlardan Sağlanan Fonlar	-	3.794.783	-	128.024	2.708.836	1.076.813	-	7.708.456
Para Piyasalarına Borçlar	-	-	-	-	-	-	-	-
İhraç Edilen Menkul Kıymetler	-	-	-	-	-	-	-	-
Muhtelif Borçlar	37.391	14.396	205	92.370	16.694	-	-	161.056
Diğer Yükümlülükler	-	78.093	156.910	375.125	396.950	99.305	16.012.794	17.119.177
Toplam Yükümlülükler	**37.391**	**3.887.272**	**157.115**	**595.519**	**3.122.480**	**1.176.118**	**16.012.794**	**24.988.689**
Likidite Açığı	**(5.127)**	**(256.197)**	**318.892**	**1.646.400**	**6.112.569**	**7.527.189**	**(15.343.726)**	**-**
	-	-	-	-	-	-	-	-
Net Bilanço Dışı Pozisyonu	-	-	-	-	-	-	-	-
Türev Finansal Araçlardan Alacaklar	-	-	-	-	-	-	-	-
Türev Finansal Araçlardan Borçlar	-	-	-	-	-	-	-	-
Gayrinakdi Krediler	49.306	6.808	7.413	35.277	369.455	11.038	-	479.297
Önceki Dönem								
Toplam Aktifler	63.282	7.081.387	398.625	1.727.319	6.269.146	5.590.466	713.169	21.843.394
Toplam Yükümlülükler	17.423	3.621.898	1.142	204.909	3.068.662	812.486	14.116.874	21.843.394
Net Likidite Açığı	**45.859**	**3.459.489**	**397.483**	**1.522.410**	**3.200.484**	**4.777.980**	**(13.403.705)**	**-**
Net Bilanço Dışı Pozisyonu	-	-	-	-	-	-	-	-
Türev Finansal Araçlardan Alacaklar	-	-	-	-	-	-	-	-
Türev Finansal Araçlardan Borçlar	-	-	-	-	-	-	-	-
Gayrinakdi Krediler	47.559	2.825	1.736	92.426	339.548	-	-	484.094

(*) Bilançoyu oluşturan aktif hesaplardan sabit kıymetler, iştirak ve bağlı ortaklıklar, ayniyat mevcudu, peşin ödenmiş giderler ve takipteki alacaklar gibi bankacılık faaliyetinin sürdürülmesi için gereksinim duyulan, kısa zamanla nakde dönüşme şansı bulunmayan diğer aktif nitelikli hesaplar ve özkaynaklar buraya kaydedilir.
(**) Katılım bankaları için Özel Cari Hesap ve Katılma Hesapları Aracılığı ile Bankalardan Toplanan Fonlar
(***) Katılım bankaları için Diğer Özel Cari Hesap ve Katılma Hesapları

VII. Kaldıraç oranına ilişkin açıklamalar

5 Kasım 2013 tarihli ve 28812 sayılı Resmî Gazete'de yayımlanan "Bankaların Kaldıraç Düzeyinin Ölçülmesine ve Değerlendirilmesine İlişkin Yönetmelik" uyarınca hesaplanan kaldıraç oranına ilişkin tablo aşağıda yer almaktadır. Banka'nın bilanço tarihi itibarı ile geçmiş üç aylık dönemde ay sonları itibarı ile bulunan değerlerin aritmetik ortalaması baz alınarak hesaplanan kaldıraç oranı % 40,09 (31 Aralık 2016: %39,57) olarak gerçekleşmiştir.

Cari dönem ve önceki dönem kaldıraç oranı arasındaki farkın sebebi bilanço içi varlıklarda kredi stoku ile bilanço dışı işlemler içerisinde yer alan kredi taahhütlerinde meydana gelen artıştan kaynaklanmaktadır.

	Bilanço içi varlıklar	Cari Dönem (*)	Önceki Dönem (*)
1	Bilanço içi varlıklar (Türev finansal araçlar ile kredi türevleri hariç, teminatlar dahil)	23.991.909	20.300.074
2	(Ana sermayeden indirilen varlıklar)	-	-
3	Bilanço içi varlıklara ilişkin toplam risk tutarı (1 ve 2 nci satırların toplamı)	23.991.909	20.300.074
	Türev finansal araçlar ile kredi türevleri		
4	Türev finansal araçlar ile kredi türevlerinin yenileme maliyeti	-	-
5	Türev finansal araçlar ile kredi türevlerinin potansiyel kredi riski tutarı	-	-
6	Türev finansal araçlar ile kredi türevlerine ilişkin toplam risk tutarı (4 ve 5 inci satırların toplamı)	-	-
	Menkul kıymet ve emtia teminatlı finansman işlemleri		
7	Menkul kıymetleştirme ve emtia teminatlı finansman işlemlerinin menkul kıymet ve emtia teminatlı finansman işlemlerinin risk tutarı (Bilanço içi hariç)	-	-
8	Aracılık edilen işlemlerden kaynaklanan risk tutarı	-	-
9	Menkul kıymetleştirme ve emtia teminatlı finansman işlemlerine ilişkin toplam risk tutarı (7 ve 8 inci satırların toplamı)	-	-
	Bilanço dışı işlemler		
10	Bilanço dışı işlemlerin brüt nominal tutarı	15.684.124	15.058.667
11	(Krediye dönüştürme oranları ile çarpımından kaynaklanan düzeltme tutarı)	-	-
12	Bilanço dışı işlemlere ilişkin toplam risk tutarı (10 ve 11 inci satırların toplamı)	15.684.124	15.058.667
	Sermaye ve toplam risk		
13	Ana sermaye	15.905.587	13.953.565
14	Toplam risk tutarı (3, 6, 9 ve 12 inci satırların toplamı)	39.676.033	35.358.741
	Kaldıraç oranı		
15	Kaldıraç oranı	40,09	39,57

(*) Tabloda yer alan tutarların üç aylık ortalaması alınır.

İLLER BANKASI A.Ş
31 Aralık 2017 Tarihi İtibarıyla Hazırlanan
Konsolide Olmayan Finansal Raporu
(Tutarlar aksi belirtilmedikçe Bin Türk Lirası (TL) olarak ifade edilmiştir)

VIII. Finansal varlık ve borçların gerçeğe uygun değeri ile gösterilmesi

	Defter Değeri		Gerçeğe Uygun Değer	
	Cari Dönem	Önceki Dönem	Cari Dönem	Önceki Dönem
Finansal Varlıklar	**24.189.622**	**20.975.333**	**24.189.622**	**20.975.333**
Para Piyasalarından Alacaklar	-	-	-	-
Bankalar	1.779.190	4.747.198	1.779.190	4.747.198
Satılmaya Hazır Finansal Varlıklar	474	384	474	384
Vadeye Kadar Elde Tutulacak Yatırımlar	-	-	-	-
Verilen Krediler	22.409.958	16.227.751	22.409.958	16.227.751
Finansal Borçlar	**7.948.148**	**7.177.557**	**7.948.148**	**7.177.557**
Bankalar Mevduatı	-	-	-	-
Diğer Mevduat	-	-	-	-
Diğer Mali Kuruluşlardan Sağlanan Fonlar	7.787.092	7.076.952	7.787.092	7.076.952
İhraç Edilen Menkul Değerler	-	-	-	-
Muhtelif Borçlar	161.056	100.605	161.056	100.605

IX. Başkalarının nam ve hesabına yapılan işlemler, inanca dayalı işlemlere ilişkin açıklamalar

Banka, başkalarının nam ve hesabına alım, satım, saklama ve bu işlemlere ait danışmanlık hizmetleri vermemektedir. Banka inanca dayalı işlem sözleşmeleri yapmamaktadır. Ancak, Belediyelerin ve İl Özel İdarelerinin 6183 sayılı "Amme Alacakları Tahsili Usulü Hakkındaki Kanun" kapsamına giren vergi, SGK, Emekli Sandığı ve muhtelif kurumlar ile 4811 sayılı Kanun kapsamına giren vergi borçları ve 5216 sayılı "Büyükşehir Belediye Kanunu" ile 5393 sayılı "Belediye Kanunu" gereğince uzlaşma kapsamında bulunan borçlarını 5779 sayılı Kanunun 7 nci maddesi gereği Belediyelerin ve İl Özel İdarelerin Banka tarafından dağıtılmakta olan paylarından kesilerek ilgili kurumlara ödenmektedir.

X. Risk yönetimine ilişkin açıklamalar

23 Ekim 2015 tarihinde 29511 sayılı Resmi Gazete'de yayımlanan "Bankalarca Risk Yönetimine İlişkin Kamuya Yapılacak Açıklamalar Hakkında Tebliğ" uyarınca hazırlanan dipnotlar ve ilgili açıklamalar bu bölümde verilmektedir.

1. Banka'nın risk yönetimi yaklaşımı

Banka'da risk yönetimi; 5411 sayılı Bankacılık Kanununda Kalkınma ve Yatırım Bankaları için belirtilen istisnalar ve 6107 sayılı Banka Kanunundaki muafiyetler göz önüne alınarak, 5411 sayılı Bankacılık Kanunu, BDDK tarafından bu kanunun yürütülmesi amacıyla çıkarılan yönetmelik, tebliğ, rehber ve diğer mevzuat hükümleri ile bu mevzuat hükümlerine dayanılarak Banka Yönetim Kurulu tarafından çıkarılan dahili mevzuat hükümlerine uygun olarak yürütülmektedir.

Banka'nın stratejileri ve faaliyetleri itibariyle maruz kalabileceği riskler, Banka'nın gelecekteki nakit akışlarının ihtiva ettiği risk / getiri yapısını, buna bağlı olarak faaliyetlerin niteliğini ve düzeyini izlemeye, kontrol altında tutmaya ve gerektiğinde de değiştirmeye yönelik olarak belirlenen stratejiler, politikalar, limitler ve uygulama usulleri vasıtasıyla, ölçülür, izlenir ve kontrol edilir. Banka faaliyetlerinden kaynaklanan tüm risklerin yönetilmesi için yazılı politika ve uygulama usulleri oluşturur. Yönetim Kurulu veya ilgili iç sistemler sorumlusu bunların yeterliliğini düzenli olarak değerlendirir ve gerekli değişiklikleri yapar.

Bu kapsamda alınacak risklerin de tanımlanmış ve yönetilebilir riskler olmasını sağlamak temel ilkedir. Ayrıca, risk ölçüm ve raporlama tekniklerinin elverdiği oranda, alınan risklerin mevcut ve gelecekteki potansiyel etkilerinin ölçümlemesinin yapılması sağlanmaktadır. Banka, faaliyetlerinden kaynaklanan ve sayısallaştırılabilen riskler için BDDK tarafından yayımlanan "Bankaların İç Sistemleri ve İçsel Sermaye Yeterliliği Değerlendirme Süreci Hakkında Yönetmelik" 5'inci maddesi çerçevesinde yazılı limitler belirlemekte ve bu limitler Yönetim Kurulu'nca onaylanmakta ve düzenli olarak gözden geçirilmektedir.

Banka "Bankaların İç Sistemleri ve İçsel Sermaye Yeterliliği Değerlendirme Süreci Hakkında Yönetmelik" in 43'üncü ve 48'inci maddesi gereği hesaplamak ve yıl sonu itibarı ile BDDK'ya raporlamakla yükümlü bulunduğu Stres Testi ve İçsel Sermaye Yeterliliği Değerlendirme Süreci (İSEDES) raporlarından BDDK'ya yaptığı yazılı talebe istinaden muaf tutulmuştur.

İLLER BANKASI A.Ş
31 Aralık 2017 Tarihi İtibarıyla Hazırlanan
Konsolide Olmayan Finansal Raporu
(Tutarlar aksi belirtilmedikçe Bin Türk Lirası (TL) olarak ifade edilmiştir)

X Risk yönetimine ilişkin açıklamalar (devamı)

1.a. Risk ağırlıklı tutarlara genel bakış

	Bilanço İçi Varlıklar	Risk Ağırlıklı Tutarlar		Asgari sermaye yükümlülüğü
		Cari Dönem	Önceki Dönem	Cari Dönem
1	Kredi riski (karşı taraf kredi riski hariç)	31.114.009	26.430.024	2.489.121
2	Standart yaklaşım	31.114.009	26.430.024	2.489.121
3	İçsel derecelendirmeye dayalı yaklaşım	-	-	-
4	Karşı taraf kredi riski	-	-	-
5	Karşı taraf kredi riski için standart yaklaşım	-	-	-
6	İçsel model yöntemi	-	-	-
7	Basit risk ağırlığı yaklaşımı veya içsel modeller yaklaşımında bankacılık hesabındaki hisse senedi pozisyonları	-	-	-
8	KYK'ya yapılan yatırımlar-içerik yöntemi	-	-	-
9	KYK'ya yapılan yatırımlar-izahname yöntemi	-	-	-
10	KYK'ya yapılan yatırımlar-%1250 risk ağırlığı yöntemi	-	-	-
11	Takas riski	-	-	-
12	Bankacılık hesaplarındaki menkul kıymetleştirme pozisyonları	-	-	-
13	İDD derecelendirmeye dayalı yaklaşım	-	-	-
14	İDD denetim otoritesi formülü yaklaşımı	-	-	-
15	Standart basitleştirilmiş denetim otoritesi formülü yaklaşımı	-	-	-
16	Piyasa riski	-	-	-
17	Standart yaklaşım	-	-	-
18	İçsel model yaklaşımları	-	-	-
19	Operasyonel risk	2.164.917	1.857.359	173.193
20	Temel gösterge yaklaşımı	2.164.917	1.857.359	173.193
21	Standart yaklaşım	-	-	-
22	İleri ölçüm yaklaşımı	-	-	-
23	Özkaynaklardan indirim eşiklerinin altındaki tutarlar (%250 risk ağırlığına tabi)	-	-	-
24	En düşük değer ayarlamaları	-	-	-
25	**Toplam (1+4+7+8+9+10+11+12+16+19+23+24)**	**33.278.926**	**28.287.383**	**2.662.314**

2. Finansal tablolar ve risk tutarları arasındaki bağlantılar

a. Muhasebesel konsolidasyon ve yasal konsolidasyon kapsamı arasındaki farklar ve eşleştirme

Cari Dönem	Finansal Tablolarda Raporlanan Tms Uyarınca Değerlenmiş Tutar	Kalemlerin Tms Uyarınca Değerlenmiş Tutarı				
		Kredi Riskine Tabi	Karşı Taraf Kredi Riskine Tabi	Menkul Kıymetleştirme Pozisyonları	Piyasa Riskine Tabi (*)	Sermaye Yükümlülüğüne Tabi Olmayan Veya Sermayeden İndirilen
Varlıklar						
Nakit değerler ve merkez bankası	275	275	-	-	-	-
Alım satım amaçlı finansal varlıklar	-	-	-	-	-	-
Gerçeğe uygun değer farkı kar/zarara yansıtılan olarak sınıflandırılan finansal varlıklar	-	-	-	-	-	-
Bankalar	1.779.190	1.779.190	-	-	-	-
Para piyasalarından alacaklar	-	-	-	-	-	-
Satılmaya hazır finansal varlıklar (net)	474	474	-	-	-	-
Krediler ve alacaklar	22.409.958	22.409.958	-	-	-	-
Faktoring alacakları	-	-	-	-	-	-
Vadeye kadar elde tutulacak yatırımlar (net)	-	-	-	-	-	-
İştirakler (net)	-	-	-	-	-	-
Bağlı ortaklıklar (net)	-	-	-	-	-	-
Birlikte kontrol edilen ortaklıklar (iş ortaklıkları) (net)	-	-	-	-	-	-
Kiralama işlemlerinden alacaklar	3.217	3.217	-	-	-	-
Riskten korunma amaçlı türev finansal varlıklar	-	-	-	-	-	-
Maddi duran varlıklar (net)	144.779	144.779	-	-	-	-
Maddi olmayan duran varlıklar (net)	2.516	-	-	-	-	2.516
Yatırım amaçlı gayrimenkuller (net)	295.425	295.425	-	-	-	-
Vergi varlığı	96.883	-	-	-	-	96.883
Satış amaçlı elde tutulan ve durdurulan faaliyetlere ilişkin duran varlıklar (net)	-	-	-	-	-	-
Diğer aktifler	255.972	255.972	-	-	-	-
Toplam varlıklar	**24.988.689**	**24.889.290**	**-**	**-**	**-**	**99.399**
Yükümlülükler						
Mevduat	-	-	-	-	-	-
Alım satım amaçlı türev finansal borçlar	-	-	-	-	-	-
Alınan krediler	1.687.221	-	-	-	-	-
Para piyasalarına borçlar	-	-	-	-	-	-
İhraç edilen menkul kıymetler	-	-	-	-	-	-
Fonlar	6.099.871	-	-	-	-	-
Muhtelif borçlar	161.056	-	-	-	-	-
Diğer yabancı kaynaklar	412.354	-	-	-	-	-
Faktoring borçları	-	-	-	-	-	-
Kiralama işlemlerinden borçlar	-	-	-	-	-	-
Riskten korunma amaçlı türev finansal borçlar	-	-	-	-	-	-
Karşılıklar	486.206	-	-	-	-	-
Vergi borcu	129.187	-	-	-	-	-
Satış amaçlı elde tutulan ve durdurulan faaliyetlere ilişkin duran varlık borçları (net)	-	-	-	-	-	-
Sermaye benzeri krediler	-	-	-	-	-	-
Özkaynaklar	16.012.794	-	-	-	-	-
Toplam Yükümlülükler	**24.988.689**	**-**	**-**	**-**	**-**	**-**

İLLER BANKASI A.Ş
31 Aralık 2017 Tarihi İtibarıyla Hazırlanan
Konsolide Olmayan Finansal Raporu
(Tutarlar aksi belirtilmedikçe Bin Türk Lirası (TL) olarak ifade edilmiştir)

2. Finansal tablolar ve risk tutarları arasındaki bağlantılar

a. Muhasebesel konsolidasyon ve yasal konsolidasyon kapsamı arasındaki farklar ve eşleştirme

Önceki Dönem	Finansal Tablolarda Raporlanan Tms Uyarınca Değerlenmiş Tutar	Kalemlerin Tms Uyarınca Değerlenmiş Tutarı				
		Kredi Riskine Tabi	Karşı Taraf Kredi Riskine Tabi	Menkul Kıymetleştirme Pozisyonları	Piyasa Riskine Tabi (*)	Sermaye Yükümlülüğüne Tabi Olmayan Veya Sermayeden İndirilen
Varlıklar						
Nakit değerler ve merkez bankası	295	295	-	-	-	-
Alım satım amaçlı finansal varlıklar	-	-	-	-	-	-
Gerçeğe uygun değer farkı kar/zarara yansıtılan olarak sınıflandırılan finansal varlıklar	-	-	-	-	-	-
Bankalar	4.747.198	4.747.198	-	-	-	-
Para piyasalarından alacaklar	-	-	-	-	-	-
Satılmaya hazır finansal varlıklar (net)	384	384	-	-	-	-
Krediler ve alacaklar	16.227.751	16.227.751	-	-	-	-
Faktoring alacakları	-	-	-	-	-	-
Vadeye kadar elde tutulacak yatırımlar (net)	-	-	-	-	-	-
İştirakler (net)	-	-	-	-	-	-
Bağlı ortaklıklar (net)	-	-	-	-	-	-
Birlikte kontrol edilen ortaklıklar (iş ortaklıkları) (net)	-	-	-	-	-	-
Kiralama işlemlerinden alacaklar	3.214	3.214	-	-	-	-
Riskten korunma amaçlı türev finansal varlıklar	-	-	-	-	-	-
Maddi duran varlıklar (net)	136.846	136.846	-	-	-	-
Maddi olmayan duran varlıklar (net)	2.787	-	-	-	-	2.787
Yatırım amaçlı gayrimenkuller (net)	472.941	472.941	-	-	-	-
Vergi varlığı	77.790	-	-	-	-	77.790
Satış amaçlı elde tutulan ve durdurulan faaliyetlere ilişkin duran varlıklar (net)	-	-	-	-	-	-
Diğer aktifler	174.188	174.188	-	-	-	-
Toplam varlıklar	**21.843.394**	**21.762.817**	**-**	**-**	**-**	**80.577**
Yükümlülükler						
Mevduat	-	-	-	-	-	-
Alım satım amaçlı türev finansal borçlar	-	-	-	-	-	-
Alınan krediler	1.222.286	-	-	-	-	-
Para piyasalarına borçlar	-	-	-	-	-	-
İhraç edilen menkul kıymetler	-	-	-	-	-	-
Fonlar	5.854.666	-	-	-	-	-
Muhtelif borçlar	100.605	-	-	-	-	-
Diğer yabancı kaynaklar	30.615	-	-	-	-	-
Faktoring borçları	-	-	-	-	-	-
Kiralama işlemlerinden borçlar	-	-	-	-	-	-
Riskten korunma amaçlı türev finansal borçlar	-	-	-	-	-	-
Karşılıklar	390.164	-	-	-	-	-
Vergi borcu	128.184	-	-	-	-	-
Satış amaçlı elde tutulan ve durdurulan faaliyetlere ilişkin duran varlık borçları (net)	-	-	-	-	-	-
Sermaye benzeri krediler	-	-	-	-	-	-
Özkaynaklar	14.116.874	-	-	-	-	-
Toplam Yükümlülükler	**21.843.394**	**-**	**-**	**-**	**-**	**-**

b. Risk tutarları ile finansal tablolardaki TMS uyarınca değerlenmiş tutarlar arasındaki farkların ana kaynakları

Cari Dönem	Toplam	Kredi Riskine Tabi	Menkul Kıymetleştirme Pozisyonları	Karşı Taraf Kredi Riskine Tabi	Piyasa Riskine Tabi
Yasal konsolidasyon kapsamındaki varlıkların TMS uyarınca değerlenmiş tutarları (şablon B1 deki gibi)	24.988.689	24.889.290			
Yasal konsolidasyon kapsamındaki yükümlülüklerin TMS uyarınca değerlenmiş tutarları (şablon B1'deki gibi)	24.988.689	-	-	-	-
Yasal konsolidasyon kapsamındaki toplam net tutar	**-**	**24.889.290**	**-**	**-**	**-**
Bilanço dışı tutarlar	14.757.994	7.618.646	-	-	-
Değerleme farkları	-	-	-	-	-
Farklı netleştirme kurallarından kaynaklanan farklar (satır 2'ye konulanlar dışındaki)	-	-	-	-	-
Karşılıkların dikkate alınmasından kaynaklanan farklar	-	-	-	-	-
Kurum'un uygulamalarından kaynaklanan farklar	-	-	-	-	-
…	-	-	-	-	-
Risk tutarları	**-**	**32.507.936**	**-**	**-**	**-**

(*) Kredi Riski Azaltımı öncesi, krediye dönüşüm oranı sonrası risk tutarları verilmiştir.

Önceki Dönem	Toplam	Kredi Riskine Tabi	Menkul Kıymetleştirme Pozisyonları	Karşı Taraf Kredi Riskine Tabi	Piyasa Riskine Tabi
Yasal konsolidasyon kapsamındaki varlıkların TMS uyarınca değerlenmiş tutarları (şablon B1 deki gibi)	21.843.394	21.762.817			
Yasal konsolidasyon kapsamındaki yükümlülüklerin TMS uyarınca değerlenmiş tutarları (şablon B1'deki gibi)	21.843.394	-	-	-	-
Yasal konsolidasyon kapsamındaki toplam net tutar	**-**	**21.762.817**	**-**	**-**	**-**
Bilanço dışı tutarlar	16.353.653	8.418.874	-	-	-
Değerleme farkları			-	-	-
Farklı netleştirme kurallarından kaynaklanan farklar (satır 2'ye konulanlar dışındaki)			-	-	-
Karşılıkların dikkate alınmasından kaynaklanan farklar			-	-	-
Kurum'un uygulamalarından kaynaklanan farklar			-	-	-
…	-	-	-	-	-
Risk tutarları	**-**	**30.181.691**	**-**	**-**	**-**

(*) Kredi Riski Azaltımı öncesi, krediye dönüşüm oranı sonrası risk tutarları verilmiştir.

İLLER BANKASI A.Ş
31 Aralık 2017 Tarihi İtibarıyla Hazırlanan
Konsolide Olmayan Finansal Raporu
(Tutarlar aksi belirtilmedikçe Bin Türk Lirası (TL) olarak ifade edilmiştir)

c. TMS uyarınca değerlenmiş tutarlar ile risk tutarları arasındaki farklara ilişkin açıklamalar

Varlıkların TMS uyarınca değerlenmiş tutarları ile kredi riskine tabi risk tutarları arasındaki fark, kredi riskine konu olmayan maddi olmayan duran varlıklar ile ertelenmiş vergi varlığından kaynaklanmaktadır. Bilanço dışı tutarlar ile kredi riskine tabi risk tutarları arasındaki fark ise Bankaların Sermaye Yeterliliğinin Ölçülmesine ve Değerlendirilmesine İlişkin Yönetmelik uyarınca bilanço dışı tutarlara kredi dönüşüm oranları uygulanmasından kaynaklanmaktadır.

3. Kredi riski açıklamaları

a. Kredi riskine ilişkin kamuya açıklanacak hususlar

a.1. Kredi riskiyle ilgili genel niteliksel bilgiler

Kredi riski, BDDK'nın 6 Eylül 2014 tarihli Bankaların Sermaye Yeterliliğinin Ölçülmesine ve Değerlendirilmesine İlişkin Yönetmeliğinde tarif olunduğu şekilde ölçülür. Bu yaklaşım Basel II dokümanlarında yer alan Basitleştirilmiş Standart Yönteme karşılık gelmektedir.

Basitleştirilmiş Standart Yöntem ile Basel I metoduna benzer şekilde kredileri teminatlarına göre gruplayıp, bunlara değişik risk ağırlıkları vermek suretiyle kredi riskine maruz değerler hesaplanır. Banka'da basitleştirilmiş standart yöntem kullanılmaktadır ancak Banka müşterileri yerel yönetimlerden oluştuğundan dolayı değişik risk ağırlıkları verilmeyip bütün müşteriler %100 risk ağırlığında değerlendirilmektedir.

Hesaplamalarda, Basel II'nin risk azaltımında kabul edilebilir olarak belirlediği teminatları dikkate almak esastır. Diğer teminatların risk azaltıcı etkisi yoktur. Banka'da Basel II kriterleri kapsamında değerlendirilebilecek teminat türü bulunmamaktadır. Basel II standart yöntem ile bankanın kredi riski ağırlıklı varlık tutarının hesaplanmasında, bu konuda ulusal otorite olan BDDK'nın inisiyatifinde yer alan hususlara uygun olarak işlemler yürütülür.

Banka'da analitik kredi değerlemesi yapılmamaktadır. Fakat krediler, teminatlı, yapılandırılan vb. gibi farklı gruplara ayrılmış olup Risk Yönetimi Dairesi Başkanlığı'nca kredilerin yoğunlaşması, teminatları, geri dönüşü ve takibi kredi riski açısından Yönetmelik'in 37'nci ve 45'inci maddelerine istinaden Risk Yönetimi Dairesi Başkanlığı Yönetmeliği'nde belirlenen dönemlerde periyodik olarak hazırlanan Risk Değerlendirme Raporlarında Yönetim Kurulu ve Üst Yönetimle birlikte, riskin oluşmasından ve izlenmesinden sorumlu birimlere sunulur. Özellikle kredi konsantrasyon raporlamalarına önem verilmektedir ve bu husus kredilerin farklı kriterlere göre gruplanması suretiyle periyodik olarak izlenir. Banka gerektiğinde bu yoğunlaşmalara göre kararlar alabilmektedir.

Bankada kredi açma yetkisi Yönetim Kurulu'na aittir. Yönetim Kurulu kredi açma yetkisini Kredi Komitesine ve/veya Genel Müdürlüğe devredebilir. Yönetim Kurulunca kredi açılmasında veya yetki devrinde Genel Müdürlüğün yazılı önerisi aranır. Yönetim Kurulu kredi politikalarını ve makro seviyede limitleri belirler, kredi açma, onay verme ve diğer idari esaslara ilişkin politikaları oluşturur.

Bankadan kredi talebinde bulunan tüm Yerel Yönetimlerle ilgili olarak, talep edilen kredinin türüne ve vadesine göre değişiklik gösterse dahi, kredi değerlendirme usul ve esasları çerçevesinde oluşan sonuca göre kredi ilişkisine girilip girilmeyeceğine Banka yetkili organlarınca karar verilir. Banka Yönetim Kurulu karşı taraf riskini de dikkate alarak kredi riski limitlerini belirlemeye yetkilidir. Kredi işlemleri, Yönetim Kurulu, kredi komitesi ve/veya Genel Müdürlük tarafından yürütülür. Genel Müdürlük kendisine devredilen kredi açma yetkisini, kendisine bağlı diğer birimleri veya bölge müdürlükleri aracılığıyla da kullanabilir. Bir kredi kullanıcısına açılacak kredi sınırının tespitinde, Yönetim Kurulu, en fazla, Kredi Komitesine özkaynaklarının %10'u, Genel Müdürlüğe %1'i tutarındaki kredi açma yetkisini devredebilir.

Kullandırılan kredilerin portföy bazında geri dönüşleri, performansları Risk Yönetimi Dairesi Başkanlığı tarafından izlenir. Kredi riskinin ölçülmesi, izlenmesi, analizi, yoğunlaşmaların önlenmesi için Üst Yönetime yeni limitler önerilmesi gibi risk yönetim faaliyetleri Risk Yönetimi Dairesi Başkanlığı tarafından icra edilir.

Kredi riski ölçümü kapsamında yerel yönetim bazında izlenmek istenen hususlara ilişkin bilgiler toplulaştırılır ve analize uygun hale getirilerek kredilerdeki yoğunlaşma takip edilir. Yoğunlaşma analizleri sonraki dönemlerde verilecek kredilerin yapısına karar vermede ilgili Üst Yönetim tarafından kullanılır.

Kredi riski yönetiminin amacı uygun parametreler içinde, ilgili mevzuata uyumlu olacak şekilde, bankanın maruz kalabileceği riskleri yöneterek bankanın risk ayarlı getirisini optimize etmektir. Kredi riski yönetimi tek bir bölümün sorumluluğunda değildir.

3. Kredi riski açıklamaları *(devamı)*

a. Kredi riskine ilişkin kamuya açıklanacak hususlar *(devamı)*

a.1. Kredi riskiyle ilgili genel niteliksel bilgiler (devamı)

Kredi süreçlerinin bankanın kredi politikalarına ve prosedürlerine uygun olarak sürdürüldüğünün, kredilerin yönetim kurulunca belirlenen usul ve esaslar dahilinde verildiğinin ve kredilerin vade, miktar ve niteliklerinin üst düzey yönetime doğru olarak rapor edildiğinin belirlenmesine yönelik düzenli olarak denetim ve kontroller yapılır. İç sistemler kapsamındaki birimler tarafından sürdürülen faaliyetler kredi risk yönetimi süreç, politika ve prosedürlerindeki zayıf yönlerin belirlenmesinde ve söz konusu limit, politika ve prosedürlere aykırı işlemlerin tespit edilmesinde de bir araç olarak kullanılır. İncelemeler sonucunda tespit edilen hususlar önem derecesi gözetilerek üst yönetim ve denetim komitesiyle düzenli olarak paylaşılır.

Yönetim Kurulu; Kredi riski yönetimi nihai olarak Yönetim Kurulu'nun sorumluluğundadır. Bu sorumluluk: Kredi riski yönetim sisteminin etkinliğini izlemek, Risk yönetim stratejileri esas alınarak, kredi riski yönetim politikaları ve uygulama usullerini belirlemek, risk iştahını belirlemek, risk limitleri tahsis etmek, Kredi riski yönetimi politika ve uygulama usullerinin uygulanmasını ve bunlara uyulmasını sağlamak, Bir işleme girilmeden önce risklerin anlaşılmasını ve yeterli değerlendirmenin yapılmasını sağlamak, Kredi riski ölçüm modellerinin tasarımı, seçilmesi, uygulamaya konulması ve onay verilmesi sürecine katılmak olarak belirlenmiştir.

Denetim Komitesi; kredi riski yönetimine ilişkin görevleri: Kredi riski yönetimi sistemlerine ilişkin olarak Üst Düzey Yönetimin görüş ve önerilerini almak ve değerlendirmek, Kredi riskinin etkin şekilde yönetilmesi için gerekli alt yapının olup olmadığını değerlendirmek ve gerekli tedbirleri alma şeklinde belirlenmiştir.

Genel Müdür, Bankanın kredi vermeye yetkili organları arasında Yönetim Kurulu'ndan sonraki en üst tahsis yetkilisidir ve Yönetim Kurulunca Banka Kredi Politikası hükümlerine uygun olarak tanınmış yetki çerçevesinde kredi onayı verir.

İlgili Üst düzey yönetim, Yönetim Kurulunca onaylanan kredi risk stratejisinin ve politikasının uygulanmasından ve kredi riskinin tanımlanması, ölçülmesi, izlenmesi ve kontrol edilmesine yönelik politika ve prosedürlerin geliştirilmesinden sorumludur.

Risk Yönetimi Dairesi Başkanlığı; Kredi riski ile ilgili olarak Yönetim Kurulu tarafından onaylanan kredi risk yönetimi politikalarının uygulanmasından; kredi riskinin tanımlanması, ölçülmesi ve raporlanmasından; Banka'nın kredi riski taşıyan çeşitli bölümleri arasında bu risklerin takibi amacıyla koordinasyonun sağlanmasından sorumludur. Kredi fonksiyonunun sağlıklı ve etkin bir şekilde işlemesi için uygun ortam oluşturulur. Yeterli personel ve yazılımlar temin edilir, yetkiler, roller, limitler net olarak belirlenir, gerekli kontroller tesis edilir. Kredi riski periyodik olarak ölçülür, analiz edilir ve raporlanır.

Bir kredi ilişkisi ile maruz kalınan azami riskin belirlenebilmesi için kredilerin birleştirilerek izlenmesi yoluna gidilir.

Kredi politikalarında belirlenen ülke, sektör, borçlu/karşı taraf, ürün, konsantrasyon, risk grubu ve bireysel bazda kredi limitleri ile kredi sınırları bilgi sistemlerine kaydedilir; bu sınır ve limitlere yaklaşılması halinde, bilgi sistemlerinin uyarıcı bilgiler üretmesi sağlanır ve istisnai işlemlere ilişkin olanlar da dahil olmak üzere aşımların zamanında raporlanması sağlanır. Bilgi sistemleri, banka içi ve yasal raporlamaların istenilen kalitede ve hızda yapılabilecek şekilde esnek olarak yapılandırılır. Manuel uygulamalardan olabildiğince kaçınılır.

Kredi riskinin denetimi, kredilerin niteliğinin ve kredilendirme sürecinin yasal düzenlemelerle Banka politikası ve uygulama esaslarına uygunluğunun bağımsız olarak denetlenmesi ile kredi ve diğer alacak karşılıklarının yeterliliğinin değerlendirilmesini ifade eder.

Kredi riski denetim ve değerlendirme süreci, Kredi portföyünün kalitesi ve trendi, genel risk yönetimi ve süreçlerinin etkililiği, kötüye giden krediler hakkında zamanında harekete geçilip geçilmediği, sorunlu kredilerin yönetimi, gibi konularda Banka yönetiminin ve Yönetim Kurulunun bilgilendirilmesi ve alınabilecek önlemler konularında önerilerde bulunulması aşamalarından oluşur.

Kredilendirme süreci, kredi tahsis makam ve organlarınca da sürekli olarak izlenir. Kredilendirme sürecinin denetiminin yanı sıra, borçlu Yerel Yönetim ve Bölge Müdürlüğü bazındaki denetimler de İç Denetim Sisteminde yerine getirilir. Risk Yönetimi Dairesi Başkanlığı kredi riskini portföy bazında izler ve değerlendirir. İç Denetim Sisteminde yerine getirilen kredi riski denetimi, Yönetim Kurulu'nca belirlenen yıllık denetim planlarına göre belirlenir.

İLLER BANKASI A.Ş
31 Aralık 2017 Tarihi İtibarıyla Hazırlanan
Konsolide Olmayan Finansal Raporu
(Tutarlar aksi belirtilmedikçe Bin Türk Lirası (TL) olarak ifade edilmiştir)

a.2. Varlıkların kredi kalitesi

	Cari Dönem	a	b	c	d
		Temerrüt Etmiş	Temerrüt Etmemiş	Karşılıklar/Amortisman ve Değer düşüklüğü	Net Değer (a+b-c)
		Finansal Tablolarda Yer Alan TMS Uyarınca Değerlenmiş Brüt Tutarı			
1	Krediler	-	22.409.958	-	22.409.958
2	Borçlanma araçları	-	-	-	-
3	Bilanço dışı alacaklar	-	14.757.994	-	14.757.994
4	**Toplam**	**-**	**37.167.952**	**-**	**37.162.957**

	Önceki Dönem	a	b	c	d
		Temerrüt Etmiş	Temerrüt Etmemiş	Karşılıklar/Amortisman ve Değer düşüklüğü	Net Değer (a+b-c)
		Finansal Tablolarda Yer Alan TMS Uyarınca Değerlenmiş Brüt Tutarı			
1	Krediler	-	16.227.751	-	16.227.751
2	Borçlanma araçları	-	-	-	-
3	Bilanço dışı alacaklar	-	16.353.653	-	16.353.653
4	**Toplam**	**-**	**32.581.404**	**-**	**32.581.404**

a.3. Temerrüde düşmüş alacaklar ve borçlanma araçları stoğundaki değişimler

Bankamız 6107 sayılı kuruluş Kanunu gereği il özel idareleri, belediyeler ve bağlı kuruluşlar ile münhasıran bunların üye bulundukları mahalli idari birliklerinin finansman ihtiyacını karşılamak, bu idarelerin sınırları içerisinde yaşayan halkın mahalli müşterek hizmetlerine ilişkin projeler geliştirmek, danışmanlık hizmeti vermek, teknik mahiyetteki kentsel projeler ile alt ve üstyapı işlerinin yapılmasına yardımcı olmak ve her türlü kalkınma ve yatırım bankacılığı işlevlerini yerine getirmektedir. Bu çerçevede Bankamız kurumsal ve ticari anlamda serbest piyasaya dönük bankacılık faaliyetlerinde bulunmamaktadır. Kullandırdığı kredilerin büyük bir kısmı proje kredilerinden oluşan Bankamız kar amacı gütmeyip, yerel yönetimlerin sosyal içerikli projelerine kredibilite gözetmeksizin destek vermektedir. 6107 sayılı Banka Kanunu'nun 13. maddesinin 5. fıkrasında, kredilere ve diğer alacaklara karşılık ayrılmasına ilişkin yükümlülüğün Bankamız hakkında uygulanmayacağı hükme bağlanmıştır. Bankaca kullandırılan kredilerin geri dönüşlerinin vadesinde sağlanamaması halinde ise tahsil edilemeyen anapara taksit tutarı, bakiye anapara tutarına ilave edilmekte ve her ay sonu kapitalize edilerek kalan vadeye yayılarak yeniden itfalandırılmaktadır. Tahsil edilemeyen faiz taksitleri ise, bakiye faiz toplamı üzerine ilave edilerek kalan vadeye faiz yürütülmeden yayılmaktadır. Bu açıklamalardan da anlaşılacağı üzere kullandırılan kredilerde temerrüt oluşmamakta ve Bankanın vadesinde ödenmeyen kredi alacakları nedeniyle herhangi bir zarara uğrama ihtimali bulunmamaktadır. Bu nedenle Banka'nın temerrüte düşmüş alacağı bulunmamaktadır.

a.4. Varlıkların kredi kalitesi ile ilgili ilave açıklamalar

6107 sayılı "İller Bankası A.Ş. Hakkında Kanun" un 13'üncü maddesinin 5'inci fıkrası "5411 sayılı Bankacılık Kanunu'nun karşılıklara ilişkin hükümleri Banka hakkında uygulanmaz" hükmü çerçevesinde Banka'ca ayrılan özel karşılıklar kredi işlemleri dışındaki alacaklardan dava sürecinde olanlara aittir.

*Alacakların coğrafi bölgelere göre dağılımı**

	Cari Dönem	Önceki Dönem
	Toplam	Toplam
Yurtiçi	22.889.255	16.711.845
ABD, Kanada	-	-
Avrupa Birliği Ülkeleri	-	-
OECD Ülkeleri	-	-
Diğer Ülkeler	-	-
Toplam	**22.889.255**	**16.711.845**

** Nakdi ve gayrinakdi kredilerin coğrafi bölgelere göre dağılımı verilmiştir.*

İLLER BANKASI A.Ş
31 Aralık 2017 Tarihi İtibarıyla Hazırlanan
Konsolide Olmayan Finansal Raporu
(Tutarlar aksi belirtilmedikçe Bin Türk Lirası (TL) olarak ifade edilmiştir)

*Alacakların sektörel dağılımı**

	Cari Dönem	Önceki Dönem
Cari Dönem	Toplam	Toplam
Tarım		
Çiftçilik ve Hayvancılık	-	-
Ormancılık	-	-
Balıkçılık	-	-
Sanayi	**-**	**-**
Madencilik ve Taşocakçılığı	-	-
İmalat Sanayi	-	-
Elektrik, Gaz, Su	-	-
İnşaat	**-**	**-**
Hizmetler	**-**	**-**
Toptan ve Perakende Ticaret	-	-
Otel ve Lokanta Hizmetleri	-	-
Ulaştırma ve Haberleşme	-	-
Mali Kuruluşlar	-	-
Gayrimenkul ve Kira. Hizm.	-	-
Serbest Meslek Hizmetleri	-	-
Eğitim Hizmetleri	-	-
Sağlık ve Sosyal Hizmetler	-	-
Diğer	**22.889.255**	**16.711.845**
Toplam	**22.889.255**	**16.711.845**

** Nakdi ve gayrinakdi kredilerin sektörlere göre dağılımı verilmiştir.*

Bankanın kullandırdığı krediler, yerel yönetimlerin Banka eliyle dağıtılan payları ile Belediyelerin bazı gelirleri teminat olarak gösterilerek verilmektedir. Banka diğer alacakları için ise hukuki yollardan tahsile gitmekte, zaman zaman da borçlunun durumu ve tahsil için yapılacak masraflar dikkate alınarak Banka Kanunu çerçevesinde Genel Kurul'ca terkin işlemi yapılmaktadır.

b. Kredi riski azaltım teknikleri

Bankada mevcut durumda kredi kullanmak isteyen yerel yönetimlerin içme suyu, kira, terminal, otopark, liman ve diğer işletme gelirleri teminat olarak alınmakta ve bu teminatların karşılığında kredi kullandırılmaktadır. Söz konusu uygulamada Banka kredi kullanan yerel yönetimleri borçlandırarak proje bazında yüklenici firmalara ödeme yapmakta ve teminatlara ilişkin gelirler bir hesapta toplanarak hesap üzerinde rehin sözleşmesi ile rehin konulmaktadır.

Bankanın kaliteli bir teminat yapısı bulunmakla birlikte bu yapı Basel II kriterlerindeki teminat türlerine uymamaktadır. Banka mevzuatına göre ipotek teminat olarak kullanılabilmektedir. Ancak uygulamada genellikle ipotek teminat olarak alınmamaktadır. Bankada karşı taraf kredi riskinin azaltımında teminattan yararlanılması durumunda hesaplamalarda teminatın etkisinin kabulünden önce, teminatın kredi riski azaltımına ilişkin usul ve esaslara uygunluğunun doğrulanması sağlanır.

c. Standart yaklaşım kullanılması durumunda kredi riski

c.1. Bankaların kredi riskini standart yaklaşım ile hesaplarken kullandığı derecelendirme notlarıyla ilgili yapılacak nitel açıklamalar

Banka müşterileri ve aynı zamanda ortakları olan yerel yönetimlere ilişkin herhangi bir kredi derecelendirme işlemi yaptırmamaktadır.

c.2. Standart Yaklaşım- Maruz kalınan kredi riski ve kredi riski azaltım etkileri

Cari Dönem	Kredi Dönüşüm Oranı Ve Kredi Riski Azaltımından Önce Alacak Tutarı		Kredi Dönüşüm Oranı Ve Kredi Riski Azaltımından Sonra Alacak Tutarı		Risk Ağırlıklı Tutar Ve Risk Ağırlıklı Tutar Yoğunluğu	
Risk sınıfları	Bilanço İçi Tutar	Bilanço Dışı Tutar	Bilanço İçi Tutar	Bilanço Dışı Tutar	Risk Ağırlıklı Tutar	Risk Ağırlıklı Tutar Yoğunluğu
Merkezi yönetimlerden veya merkez bankalarından alacaklar	60	-	60	-	-	-
Bölgesel yönetimlerden veya yerel yönetimlerden alacaklar	22.372.118	479.297	22.372.118	479.297	22.851.415	%100
İdari birimlerden ve ticari olmayan girişimlerden alacaklar	-	-	-	-	-	-
Çok taraflı kalkınma bankalarından alacaklar	-	-	-	-	-	-
Uluslararası teşkilatlardan alacaklar	-	-	-	-	-	-
Bankalardan ve aracı kurumlardan alacaklar	1.776.580	-	1.776.580	-	386.778	%21,77
Kurumsal alacaklar	-	-	-	-	-	-
Perakende alacaklar	26.997	-	26.997	-	26.997	%100
İkamet amaçlı gayrimenkul ipoteği ile teminatlandırılan alacaklar	-	-	-	-	-	-
Ticari amaçlı gayrimenkul ipoteği ile teminatlandırılan alacaklar	-	-	-	-	-	-
Tahsili gecikmiş alacaklar	-	-	-	-	-	-
Kurulca riski yüksek belirlenmiş alacaklar	-	-	-	-	-	-
İpotek teminatlı menkul kıymetler	-	-	-	-	-	-
Bankalardan ve aracı kurumlardan olan kısa vadeli alacaklar ile kısa vadeli kurumsal alacaklar	-	-	-	-	-	-
Kolektif yatırım kuruluşu niteliğindeki yatırımlar	-	-	-	-	-	-
Diğer alacaklar	713.535	14.278.697	713.535	7.139.349	7.848.819	%99,94
Hisse senedi yatırımları						
Toplam	**25.249.290**	**14.757.994**	**25.249.290**	**7.618.646**	**31.114.009**	**%95,71**

İLLER BANKASI A.Ş
31 Aralık 2017 Tarihi İtibarıyla Hazırlanan
Konsolide Olmayan Finansal Raporu
(Tutarlar aksi belirtilmedikçe Bin Türk Lirası (TL) olarak ifade edilmiştir)

Önceki Dönem	Kredi Dönüşüm Oranı Ve Kredi Riski Azaltımından Önce Alacak Tutarı		Kredi Dönüşüm Oranı Ve Kredi Riski Azaltımından Sonra Alacak Tutarı		Risk Ağırlıklı Tutar Ve Risk Ağırlıklı Tutar Yoğunluğu	
Risk sınıfları	Bilanço İçi Tutar	Bilanço Dışı Tutar	Bilanço İçi Tutar	Bilanço Dışı Tutar	Risk Ağırlıklı Tutar	Risk Ağırlıklı Tutar Yoğunluğu
Merkezi yönetimlerden veya merkez bankalarından alacaklar	51	-	51	-	-	-
Bölgesel yönetimlerden veya yerel yönetimlerden alacaklar	16.185.929	484.094	16.185.929	484.094	16.670.023	%100
İdari birimlerden ve ticari olmayan girişimlerden alacaklar	-	-	-	-	-	-
Çok taraflı kalkınma bankalarından alacaklar	-	-	-	-	-	-
Uluslararası teşkilatlardan alacaklar	-	-	-	-	-	-
Bankalardan ve aracı kurumlardan alacaklar	4.741.487	-	4.741.487	-	996.446	%21
Kurumsal alacaklar	-	-	-	-	-	-
Perakende alacaklar	24.902	-	24.902	-	24.902	%100
İkamet amaçlı gayrimenkul ipoteği ile teminatlandırılan alacaklar	-	-	-	-	-	-
Ticari amaçlı gayrimenkul ipoteği ile teminatlandırılan alacaklar	-	-	-	-	-	-
Tahsili gecikmiş alacaklar	-	-	-	-	-	-
Kurulca riski yüksek belirlenmiş alacaklar	-	-	-	-	-	-
İpotek teminatlı menkul kıymetler	-	-	-	-	-	-
Bankalardan ve aracı kurumlardan olan kısa vadeli alacaklar ile kısa vadeli kurumsal alacaklar	-	-	-	-	-	-
Kolektif yatırım kuruluşu niteliğindeki yatırımlar	-	-	-	-	-	-
Diğer alacaklar	810.448	15.869.559	810.448	7.934.780	8.738.653	%99,9
Hisse senedi yatırımları						
Toplam	**21.762.817**	**16.353.653**	**21.762.817**	**8.418.874**	**26.430.024**	**%87,6**

İLLER BANKASI A.Ş
31 Aralık 2017 Tarihi İtibarıyla Hazırlanan
Konsolide Olmayan Finansal Raporu
(Tutarlar aksi belirtilmedikçe Bin Türk Lirası (TL) olarak ifade edilmiştir)

c.3. Standart Yaklaşım: Risk sınıflarına ve risk ağırlıklarına göre alacaklar.

Cari Dönem		a	b	c	d	e	f	g	h	i	j
Risk sınıfları/Risk ağırlığı		0%	10%	20%	%50 Gayri-menkul İpote-ğiyle Teminat-landırılanlar	75%	100%	150%	200%	Diğerleri	Toplam Risk Tutarı (Kdo Ve Kra Sonrası)
1	Merkezi yönetimlerden veya merkez bankalarından alacaklar	60	-	-	-	-	-	-	-	-	60
2	Bölgesel yönetimlerden veya yerel yönetimlerden alacaklar	-	-	-	-	-	22.851.415	-	-	-	22.851.415
3	İdari birimlerden ve ticari olmayan girişimlerden alacaklar	-	-	-	-	-	-	-	-	-	-
4	Çok taraflı kalkınma bankalarından alacaklar	-	-	-	-	-	-	-	-	-	-
5	Uluslararası teşkilatlardan alacaklar	-	-	-	-	-	-	-	-	-	-
6	Bankalardan ve aracı kurumlardan alacaklar	-	-	1.737.252	-	-	39.328	-	-	-	1.776.580
7	Kurumsal alacaklar	-	-	-	-	-	-	-	-	-	-
8	Perakende alacaklar	-	-	-	-	-	26.997	-	-	-	26.997
9	İkamet amaçlı gayrimenkul ipoteği ile teminatlandırılan alacaklar	-	-	-	-	-	-	-	-	-	-
10	Ticari amaçlı gayrimenkul ipoteği ile teminatlandırılan alacaklar	-	-	-	-	-	-	-	-	-	-
11	Tahsili gecikmiş alacaklar	-	-	-	-	-	-	-	-	-	-
12	Kurulca riski yüksek belirlenmiş alacaklar	-	-	-	-	-	-	-	-	-	-
13	İpotek teminatlı menkul kıymetler	-	-	-	-	-	-	-	-	-	-
14	Bankalardan ve aracı kurumlardan olan kısa vadeli alacaklar ile kısa vadeli kurumsal alacaklar	-	-	-	-	-	-	-	-	-	-
15	Kolektif yatırım kuruluşu niteliğindeki yatırımlar	-	-	-	-	-	-	-	-	-	-
16	Diğer alacaklar	1.980	-	2.606	-	-	7.848.298	-	-	-	7.852.884
17	Hisse senedi yatırımları	-	-	-	-	-	-	-	-	-	-
18	**Toplam**	**2.040**	**-**	**1.739.858**	**-**	**-**	**30.766.038**	**-**	**-**	**-**	**32.507.936**

Önceki Dönem		a	b	c	d	e	f	g	h	i	j
Risk sınıfları/Risk ağırlığı		0%	10%	20%	%50 Gayri-menkul İpote-ğiyle Teminat-landırılanlar	75%	100%	150%	200%	Diğerleri	Toplam Risk Tutarı (Kdo Ve Kra Sonrası)
1	Merkezi yönetimlerden veya merkez bankalarından alacaklar	51	-	-	-	-	-	-	-	-	51
2	Bölgesel yönetimlerden veya yerel yönetimlerden alacaklar	-	-	-	-	-	16.670.023	-	-	-	16.670.023
3	İdari birimlerden ve ticari olmayan girişimlerden alacaklar	-	-	-	-	-	-	-	-	-	-
4	Çok taraflı kalkınma bankalarından alacaklar	-	-	-	-	-	-	-	-	-	-
5	Uluslararası teşkilatlardan alacaklar	-	-	-	-	-	-	-	-	-	-
6	Bankalardan ve aracı kurumlardan alacaklar	-	-	4.681.301	-	-	60.186	-	-	-	4741.487
7	Kurumsal alacaklar	-	-	-	-	-	-	-	-	-	-
8	Perakende alacaklar	-	-	-	-	-	24.902	-	-	-	24.902
9	İkamet amaçlı gayrimenkul ipoteği ile teminatlandırılan alacaklar	-	-	-	-	-	-	-	-	-	-
10	Ticari amaçlı gayrimenkul ipoteği ile teminatlandırılan alacaklar	-	-	-	-	-	-	-	-	-	-
11	Tahsili gecikmiş alacaklar	-	-	-	-	-	-	-	-	-	-
12	Kurulca riski yüksek belirlenmiş alacaklar	-	-	-	-	-	-	-	-	-	-
13	İpotek teminatlı menkul kıymetler	-	-	-	-	-	-	-	-	-	-
14	Bankalardan ve aracı kurumlardan olan kısa vadeli alacaklar ile kısa vadeli kurumsal alacaklar	-	-	-	-	-	-	-	-	-	-
15	Kolektif yatırım kuruluşu niteliğindeki yatırımlar	-	-	-	-	-	-	-	-	-	-
16	Diğer alacaklar	2.006	-	5.711	-	-	8.737.511	-	-	-	8.745.228
17	Hisse senedi yatırımları	-	-	-	-	-	-	-	-	-	-
18	**Toplam**	**2.057**	**-**	**4.687.012**	**-**	**-**	**25.492.622**	**-**	**-**	**-**	**30.181.691**

4. Karşı taraf kredi riskine ilişkin açıklanacak hususlar

Bankaların Sermaye Yeterliliğinin Ölçülmesine ve Değerlendirilmesine İlişkin Yönetmelik'in 4'üncü maddesinin 8'inci fıkrası kapsamında, Bankalar, bankacılık ve alım satım hesaplarında izlenen aşağıda sayılan işlemlerden kaynaklanan karşı taraf kredi riski için sermaye yükümlülüğü hesaplamak zorundadır. Alım satım hesaplarında yer alan teminatlandırılmış tezgahüstü türev finansal araçlar için karşı taraf kredi riskine ilişkin riske maruz değer hesaplaması bankacılık hesaplarında yer alan teminatlandırılmış tezgahüstü türev finansal araçlar için de aynı şekilde yapılır.

Alım satım hesaplarında yer alan repo işlemleri için karşı taraf kredi riskine ilişkin riske maruz değer hesaplaması bankacılık hesaplarında yer alan repo işlemleri için de aynı şekilde Kredi Riski Azaltım Tekniklerine İlişkin Tebliğ ve EK-2'de belirtilen usul ve esaslar çerçevesinde yapılır.

a) Türev işlemler,

b) Repo işlemleri,

c) Menkul kıymet veya emtia ödünç işlemleri,

ç) Kredili menkul kıymet işlemleri,

d) Takas süresi uzun işlemler.

Bankacılık hesaplarında yer alan yukarıda sayılan işlemlere ilişkin risk ağırlıkları alım satım hesaplarında yer alan söz konusu işlemler için de aynı şekilde dikkate alınır. Bankanın bu tür işlemler yapmaması nedeniyle karşı taraf kredi riski ve karşı taraf kredi riski için sermaye yükümlülüğü hesaplanmamaktadır.

4.1. Kredi türevleri

Bulunmamaktadır.

4.2. Merkezi karşı taraf (MKT)'a olan riskler

Bulunmamaktadır.

5. Menkul kıymetleştirmeye ilişkin olarak kamuya açıklanacak hususlar

Menkul kıymetleştirmeye ilişkin olarak kamuya açıklanacak hususlar bulunmamaktadır.

İLLER BANKASI A.Ş
31 Aralık 2017 Tarihi İtibarıyla Hazırlanan
Konsolide Olmayan Finansal Raporu
(Tutarlar aksi belirtilmedikçe Bin Türk Lirası (TL) olarak ifade edilmiştir)

6. Piyasa riskine ilişkin olarak kamuya açıklanacak hususlar

Banka, finansal risk yönetimi amaçları çerçevesinde piyasa riskinden korunmak amacıyla 28 Haziran 2012 tarih ve 28337 sayılı Resmi Gazete'de yayımlanmış (6 Eylül 2014 tarih 29111 sayılı Resmi Gazete'de yayımlanan değişiklik ile) "Bankaların Sermaye Yeterliliğinin Ölçülmesine ve Değerlendirilmesine İlişkin Yönetmelik" kapsamında piyasa riski yönetimi faaliyetlerini belirlemiş ve gerekli önlemleri almıştır.

Mevduat kabul etmeyen Banka, 5411 sayılı Bankacılık Kanunu'nun 77'nci maddesi kapsamında faaliyet göstermekte olup, bankacılık işlevi sermayedarları olan Belediye ve İl Özel İdarelerine Banka'dan aktarılacak paylar ile belediye gelirlerinin teminat olarak gösterilmesi karşılığında nakdi ve gayrinakdi kredi kullandırmak ve sigortacılık işlemlerine aracılık etmekten ibaret olup, bunlara ait faiz oranları günün şartlarına uygun olarak Yönetim Kurulu'nca belirlenmektedir.

Piyasa riski enstrümanları aşağıda belirtilmiştir.

Hisse senetleri

Devlet ve özel sektör tahvil ve bonoları ile diğer borçlanma araçları

Repo / Ters repo

Döviz pozisyonu

Sermaye Piyasası Kanununda belirlenen türev ürünler

Diğer sermaye piyasası araçları Bankacılık hesaplarından kaynaklanan ve faiz oranı riski hesaplanan diğer hesaplar.

Bankaların Sermaye Yeterliliğinin Ölçülmesi ve Değerlendirilmesine İlişkin Yönetmeliğin 9'uncu maddesine göre piyasa riskine esas tutar standart metotla veya risk ölçüm modelleri (içsel yöntemler) ile hesaplanır. Ancak Banka'nın yukarıda sayılan enstrümanları bulunmamaktadır.

İçsel Yöntemle yapılan hesaplamalarda ise Parametrik, Monte Carlo ve Tarihsel Simülasyon Yöntemleri kullanılarak Riske Maruz Değer (RMD) tahminleri günlük olarak; Marjinal ve Incremental RMD hesaplamaları ile ileri RMD analizleri ise haftalık olarak yapılmakta ve kullanılan modellerin sonuçlarının güvenilirliğini test etmek amacıyla günlük olarak geriye dönük backtesting uygulanmaktadır. Banka stres testleri ve senaryo analizlerinin hazırlanması ve BDDK'ya raporlanmasından muaf olmakla birlikte içsel olarak piyasa risklerine stres testleri ve senaryo analizleri yapmaktadır. Bankada piyasa riski ile ilgili Yönetim Kurulu kararı ile yürürlüğe konulan "Risk ve Yetki Limitleri Uygulama Usulleri" kapsamında RMD tabanlı limitler belirlenmiştir.

7. Operasyonel riske ilişkin açıklamalar

Operasyonel riske esas tutar, Bankaların Sermaye Yeterliliğinin Ölçülmesine ve Değerlendirilmesine ilişkin Yönetmelik'in 14'üncü maddesi uyarınca temel gösterge yöntemine göre hesaplanmıştır. Yıllık brüt gelir, faiz gelirleri ile faiz dışı gelirlerin net tutarlarının toplamından satılmaya hazır ve vadeye kadar elde tutulacak menkul kıymetler hesaplarında izlenen menkul değerlerin satışından kaynaklanan kâr/zarar ile olağanüstü gelirler ve sigortadan tazmin edilen tutarlar düşülerek hesaplanmaktadır.

Cari Dönem	2 ÖD Tutar	1 ÖD Tutar	CD Tutar	Toplam/Pozitif BG yılı sayısı	Oran(%)	Toplam
Brüt Gelir	1.018.416	1.129.068	1.316.383	1.154.622	15	173.193
Operasyonel Riske Esas Tutar (Toplam*12,5)						2.164.916

BEŞİNCİ BÖLÜM

Finansal tablolara ilişkin açıklama ve dipnotlar

I. Aktif kalemlere ilişkin açıklama ve dipnotlar

a. Nakit Değerler ve T.C. Merkez Bankası hesabı:

a.1. Nakit Değerler ve TCMB'ye ilişkin bilgiler

	Cari Dönem		Önceki Dönem	
	TP	YP	TP	YP
Kasa/Efektif	215	-	244	-
TCMB	60	-	51	-
Diğer	-	-	-	-
Toplam	275	-	295	-

a.2. TCMB hesabına ilişkin bilgiler

	Cari Dönem		Önceki Dönem	
	TP	YP	TP	YP
Vadesiz Serbest Hesap	60	-	51	-
Vadeli Serbest Hesap	-	-	-	-
Vadeli Serbest Olmayan Hesap	-	-	-	-
Toplam	60	-	51	-

b. Gerçeğe uygun değer farkı kar/zarara yansıtılan finansal varlıklar:

b.1. Repo işlemlerine konu olan ve teminata verilen/bloke edilen finansal varlıklara ilişkin bilgiler

Banka'nın teminata verilen/bloke edilen veya repo işlemine konu edilen, alım satım amaçlı menkul değerleri bulunmamaktadır.

c. Alım satım amaçlı türev finansal varlıklara ilişkin pozitif farklar tablosu:

Banka'nın alım satım amaçlı türev finansal varlıkları bulunmamaktadır.

ç. Bankalara ilişkin bilgiler:

ç.1. Bankalar hesabı

	Cari Dönem		Önceki Dönem	
	TP	YP	TP	YP
Bankalar	1.739.858	39.332	4.687.012	60.186
Yurtiçi	1.739.858	39.332	4.687.012	60.186
Yurtdışı	-	-	-	-
Yurtdışı Merkez ve Şubeler	-	-	-	-
Diğer Mali Kuruluşlar	-	-	-	-
Toplam	1.739.858	39.332	4.687.012	60.186

d. Satılmaya hazır finansal varlıklara ilişkin bilgiler:

d.1. Repo işlemine konu edilen, teminata verilen / bloke edilen satılmaya hazır finansal varlıklara ilişkin bilgiler

Banka'nın repo işlemine konu edilen, teminata verilen / bloke edilen satılmaya hazır finansal varlıkları yoktur.

e. Satılmaya hazır finansal varlıklara ilişkin bilgiler:

Banka'nın satılmaya hazır finansal varlıklarının tamamı %10'un altında pay ve oy oranına sahip olduğu Niğbaş Niğde Beton Sanayi A.Ş. ve Emlak Konut Gayrimenkul Yatırım Ortaklığı A.Ş.'den oluşmaktadır.

	Cari Dönem	Önceki Dönem
Borçlanma Senetleri	-	-
Borsada İşlem Gören	-	-
Borsada İşlem Görmeyen	-	-
Hisse Senetleri	2.667	2.667
Borsada İşlem Gören	2.667	2.667
Borsada İşlem Görmeyen	-	-
Değer Azalma Karşılığı (-)	(2.193)	(2.283)
Toplam	474	384

f. Kredilere ilişkin bilgiler:

f.1. Banka'nın ortaklarına ve mensuplarına verilen her çeşit kredi veya avansın bakiyesine ilişkin bilgiler

	Cari Dönem		Önceki Dönem	
	Nakdi	Gayrinakdi	Nakdi	Gayrinakdi
Banka Ortaklarına Verilen Doğrudan Krediler	22.382.961	479.297	16.202.849	484.094
Tüzel Kişi Ortaklara Verilen Krediler	22.382.961	479.297	16.202.849	484.094
Gerçek Kişi Ortaklara Verilen Krediler	-	-	-	-
Banka Ortaklarına Verilen Dolaylı Krediler	-	-	-	-
Banka Mensuplarına Verilen Krediler	26.997	-	24.902	-
Toplam	22.409.958	479.297	16.227.751	484.094

f.2. Birinci ve ikinci grup krediler, diğer alacaklar ile yeniden yapılandırılan ya da yeni bir itfa planına bağlanan krediler ve diğer alacaklara ilişkin bilgiler

Cari Dönem

Nakdi Krediler	Standart Nitelikli Krediler ve Diğer Alacaklar			Yakın İzlemedeki Krediler ve Diğer Alacaklar		
	Krediler ve Diğer Alacaklar	Sözleşme Koşullarında Değişiklik Yapılanlar		Krediler ve Diğer Alacaklar	Sözleşme Koşullarında Değişiklik Yapılanlar	
		Ödeme Planının Uzatılmasına Yönelik Değişiklik Yapılanlar	Diğer		Ödeme Planının Uzatılmasına Yönelik Değişiklik Yapılanlar	Diğer
İhtisas Dışı Krediler	26.997	-	-	-	-	-
İşletme Kredileri	-	-	-	-	-	-
İhracat Kredileri	-	-	-	-	-	-
İthalat Kredileri	-	-	-	-	-	-
Mali Kesime Verilen Krediler	-	-	-	-	-	-
Tüketici Kredileri	-	-	-	-	-	-
Kredi Kartları	-	-	-	-	-	-
Diğer	26.997	-	-	-	-	-
İhtisas Kredileri	22.382.961	-	-	-	-	-
Diğer Alacaklar	-	-	-	-	-	-
Toplam	22.409.958	-	-	-	-	-

Önceki Dönem

Nakdi Krediler	Standart Nitelikli Krediler ve Diğer Alacaklar			Yakın İzlemedeki Krediler ve Diğer Alacaklar		
	Krediler ve Diğer Alacaklar	Sözleşme Koşullarında Değişiklik Yapılanlar		Krediler ve Diğer Alacaklar	Sözleşme Koşullarında Değişiklik Yapılanlar	
		Ödeme Planının Uzatılmasına Yönelik Değişiklik Yapılanlar	Diğer		Ödeme Planının Uzatılmasına Yönelik Değişiklik Yapılanlar	Diğer
İhtisas Dışı Krediler	24.902	-	-	-	-	-
İşletme Kredileri	-	-	-	-	-	-
İhracat Kredileri	-	-	-	-	-	-
İthalat Kredileri	-	-	-	-	-	-
Mali Kesime Verilen Krediler	-	-	-	-	-	-
Tüketici Kredileri	-	-	-	-	-	-
Kredi Kartları	-	-	-	-	-	-
Diğer	24.902	-	-	-	-	-
İhtisas Kredileri	16.202.849	-	-	-	-	-
Diğer Alacaklar	-	-	-	-	-	-
Toplam	16.227.751	-	-	-	-	-

Kredilerde ödeme planının uzatılmasına yönelik yapılan herhangi bir değişiklik yoktur.

İLLER BANKASI A.Ş
31 Aralık 2017 Tarihi İtibarıyla Hazırlanan
Konsolide Olmayan Finansal Raporu
(Tutarlar aksi belirtilmedikçe Bin Türk Lirası (TL) olarak ifade edilmiştir)

f.3. Vade yapısına göre nakdi kredilerin dağılımı

Cari Dönem	Standart Nitelikli Krediler ve Diğer Alacaklar		Yakın İzlemedeki Krediler ve Diğer Alacaklar	
	Krediler ve Diğer Alacaklar	Sözleşme Koşullarında Değişiklik Yapılanlar	Krediler ve Diğer Alacaklar	Sözleşme Koşullarında Değişiklik Yapılanlar
Kısa Vadeli Krediler ve Diğer Alacaklar	71.570	-	-	-
İhtisas Dışı Krediler	6.107	-	-	-
İhtisas Kredileri	65.463	-	-	-
Diğer Alacaklar	-	-	-	-
Orta ve Uzun Vadeli Krediler ve Diğer Alacaklar	22.338.388	-	-	-
İhtisas Dışı Krediler	20.890	-	-	-
İhtisas Kredileri	22.317.498	-	-	-
Diğer Alacaklar	-	-	-	-

Önceki Dönem	Standart Nitelikli Krediler ve Diğer Alacaklar		Yakın İzlemedeki Krediler ve Diğer Alacaklar	
	Krediler ve Diğer Alacaklar	Sözleşme Koşullarında Değişiklik Yapılanlar	Krediler ve Diğer Alacaklar	Sözleşme Koşullarında Değişiklik Yapılanlar
Kısa Vadeli Krediler ve Diğer Alacaklar	64.909	-	-	-
İhtisas Dışı Krediler	5.568	-	-	-
İhtisas Kredileri	59.341	-	-	-
Diğer Alacaklar	-	-	-	-
Orta ve Uzun Vadeli Krediler ve Diğer Alacaklar	16.162.842	-	-	-
İhtisas Dışı Krediler	19.334	-	-	-
İhtisas Kredileri	16.143.508	-	-	-
Diğer Alacaklar	-	-	-	-

İLLER BANKASI A.Ş
31 Aralık 2017 Tarihi İtibarıyla Hazırlanan
Konsolide Olmayan Finansal Raporu
(Tutarlar aksi belirtilmedikçe Bin Türk Lirası (TL) olarak ifade edilmiştir)

f.4. Tüketici kredileri, bireysel kredi kartları, personel kredisi ve personel kredi kartlarına ilişkin bilgiler

Cari Dönem	Kısa Vadeli	Orta ve Uzun Vadeli	Toplam
Tüketici Kredileri-TP	-	-	-
Konut Kredisi	-	-	-
Taşıt Kredisi	-	-	-
İhtiyaç Kredisi	-	-	-
Diğer	-	-	-
Tüketici Kredileri-Dövize Endeksli	-	-	-
Konut Kredisi	-	-	-
Taşıt Kredisi	-	-	-
İhtiyaç Kredisi	-	-	-
Diğer	-	-	-
Tüketici Kredileri-YP	-	-	-
Konut Kredisi	-	-	-
Taşıt Kredisi	-	-	-
İhtiyaç Kredisi	-	-	-
Diğer	-	-	-
Bireysel Kredi Kartları-TP	-	-	-
Taksitli	-	-	-
Taksitsiz	-	-	-
Bireysel Kredi Kartları-YP	-	-	-
Taksitli	-	-	-
Taksitsiz	-	-	-
Personel Kredileri-TP	6.107	20.890	26.997
Konut Kredisi	-	-	-
Taşıt Kredisi	-	-	-
İhtiyaç Kredisi	6.107	20.890	26.997
Diğer	-	-	-
Personel Kredileri-Dövize Endeksli	-	-	-
Konut Kredisi	-	-	-
Taşıt Kredisi	-	-	-
İhtiyaç Kredisi	-	-	-
Diğer	-	-	-
Personel Kredileri-YP	-	-	-
Konut Kredisi	-	-	-
Taşıt Kredisi	-	-	-
İhtiyaç Kredisi	-	-	-
Diğer	-	-	-
Personel Kredi Kartları-TP	-	-	-
Taksitli	-	-	-
Taksitsiz	-	-	-
Personel Kredi Kartları-YP	-	-	-
Taksitli	-	-	-
Taksitsiz	-	-	-
Toplam	**6.107**	**20.890**	**26.997**

Önceki Dönem	Kısa Vadeli	Orta ve Uzun Vadeli	Toplam
Tüketici Kredileri-TP	-	-	-
Konut Kredisi	-	-	-
Taşıt Kredisi	-	-	-
İhtiyaç Kredisi	-	-	-
Diğer	-	-	-
Tüketici Kredileri-Dövize Endeksli	-	-	-
Konut Kredisi	-	-	-
Taşıt Kredisi	-	-	-
İhtiyaç Kredisi	-	-	-
Diğer	-	-	-
Tüketici Kredileri-YP	-	-	-
Konut Kredisi	-	-	-
Taşıt Kredisi	-	-	-
İhtiyaç Kredisi	-	-	-
Diğer	-	-	-
Bireysel Kredi Kartları-TP	-	-	-
Taksitli	-	-	-
Taksitsiz	-	-	-
Bireysel Kredi Kartları-YP	-	-	-
Taksitli	-	-	-
Taksitsiz	-	-	-
Personel Kredileri-TP	5.568	19.334	24.902
Konut Kredisi	-	-	-
Taşıt Kredisi	-	-	-
İhtiyaç Kredisi	5.568	19.334	24.902
Diğer	-	-	-
Personel Kredileri-Dövize Endeksli	-	-	-
Konut Kredisi	-	-	-
Taşıt Kredisi	-	-	-
İhtiyaç Kredisi	-	-	-
Diğer	-	-	-
Personel Kredileri-YP	-	-	-
Konut Kredisi	-	-	-
Taşıt Kredisi	-	-	-
İhtiyaç Kredisi	-	-	-
Diğer	-	-	-
Personel Kredi Kartları-TP	-	-	-
Taksitli	-	-	-
Taksitsiz	-	-	-
Personel Kredi Kartları-YP	-	-	-
Taksitli	-	-	-
Taksitsiz	-	-	-
Toplam	**5.568**	**19.334**	**24.902**

f.5. Taksitli ticari krediler ve kurumsal kredi kartlarına ilişkin bilgiler

Banka'nın taksitli ticari krediler ve kurumsal kredi kartları bulunmamaktadır.

f.6. Kredilerin kullanıcılara göre dağılımı

	Cari Dönem	Önceki Dönem
Kamu	22.382.961	16.202.849
Özel(*)	26.997	24.902
Toplam	**22.409.958**	**16.227.751**

(*) Banka personeline kullandırılan beş maaş krediler idir.

f.7. Yurtiçi ve yurtdışı kredilerin dağılımı

	Cari Dönem	Önceki Dönem
Yurtiçi Krediler	22.409.958	16.227.751
Yurtdışı Krediler	-	-
Toplam	**22.409.958**	**16.227.751**

f.8 Bağlı ortaklık ve iştiraklere verilen krediler

Bağlı ortaklık ve iştiraklere verilen krediler bulunmamaktadır.

f.9. Kredilere ilişkin olarak ayrılan özel karşılıklar

Özel Karşılıklar	Cari Dönem	Önceki Dönem
Tahsil İmkanı Sınırlı Krediler ve Diğer Alacaklar İçin Ayrılanlar	-	-
Tahsili Şüpheli Krediler ve Diğer Alacaklar İçin Ayrılanlar	549	555
Zarar Niteliğindeki Krediler ve Diğer Alacaklar İçin Ayrılanlar	-	-
Toplam	**549**	**555**

6107 sayılı "İller Bankası A.Ş. Hakkında Kanun" un 13'üncü maddesinin 5'inci fıkrası "5411 sayılı Bankacılık Kanunu'nun karşılıklara ilişkin hükümleri Banka hakkında uygulanmaz" hükmü çerçevesinde Banka'ca ayrılan özel karşılıklar kredi işlemleri dışındaki alacaklardan dava sürecinde olanlara aittir.

İLLER BANKASI A.Ş
31 Aralık 2017 Tarihi İtibarıyla Hazırlanan
Konsolide Olmayan Finansal Raporu
(Tutarlar aksi belirtilmedikçe Bin Türk Lirası (TL) olarak ifade edilmiştir)

f.10. Donuk alacaklara ilişkin bilgiler (Net)

f.10.i. Donuk alacaklardan bankaca yeniden yapılandırılan ya da yeni bir itfa planına bağlanan krediler ve diğer alacaklara ilişkin bilgiler:

Donuk alacaklardan bankaca yeniden yapılandırılan ya da yeni bir itfa planına bağlanan krediler ve diğer alacaklar bulunmamaktadır.

f.10.ii. Toplam donuk alacak hareketlerine ilişkin bilgiler

Cari Dönem	III. Grup	IV. Grup	V. Grup
	Tahsil İmkanı Sınırlı Krediler ve Diğer Alacaklar	Tahsili Şüpheli Krediler ve Diğer Alacaklar	Zarar Niteliğindeki Krediler ve Diğer Alacaklar
Önceki Dönem Sonu Bakiyesi	-	555	-
Dönem İçinde İntikal (+)	-	-	-
Diğer Donuk Alacak Hesaplarından Giriş (+)	-	-	-
Diğer Donuk Alacak Hesaplarına Çıkış (-)	-	-	-
Dönem İçinde Tahsilat (-)	-	-	-
Aktiften Silinen (-)	-	(6)	-
Kurumsal ve Ticari Krediler	-	-	-
Bireysel Krediler	-	-	-
Kredi Kartları	-	-	-
Diğer	-	(6)	-
Dönem Sonu Bakiyesi	-	549	-
Özel Karşılık (-)	-	(549)	-
Bilançodaki Net Bakiyesi	-	-	-

Önceki Dönem	III. Grup	IV. Grup	V. Grup
	Tahsil İmkanı Sınırlı Krediler ve Diğer Alacaklar	Tahsili Şüpheli Krediler ve Diğer Alacaklar	Zarar Niteliğindeki Krediler ve Diğer Alacaklar
Önceki Dönem Sonu Bakiyesi	-	555	-
Dönem İçinde İntikal (+)	-	-	-
Diğer Donuk Alacak Hesaplarından Giriş (+)	-	-	-
Diğer Donuk Alacak Hesaplarına Çıkış (-)	-	-	-
Dönem İçinde Tahsilat (-)	-	-	-
Aktiften Silinen (-)	-	-	-
Kurumsal ve Ticari Krediler	-	-	-
Bireysel Krediler	-	-	-
Kredi Kartları	-	-	-
Diğer	-	-	-
Dönem Sonu Bakiyesi	-	555	-
Özel Karşılık (-)	-	(555)	-
Bilançodaki Net Bakiyesi	-	-	-

f.10. Donuk alacaklara ilişkin bilgiler (Net)

f.10.iii. Yabancı para olarak kullandırılan kredilerden kaynaklanan donuk alacaklara ilişkin bilgiler

Yabancı para olarak kullandırılan kredilerden kaynaklanan donuk alacaklar bulunmamaktadır.

f.10.iv. Donuk alacakların kullanıcı gruplarına göre brüt ve net tutarlarının gösterimi

	III. Grup	IV. Grup	V. Grup
	Tahsil İmkanı Sınırlı Krediler ve Diğer Alacaklar	Tahsili Şüpheli Krediler ve Diğer Alacaklar	Zarar Niteliğindeki Krediler ve Diğer Alacaklar
Cari Dönem (Net)	**-**	**-**	**-**
Gerçek ve Tüzel Kişilere Kullandırılan Krediler (Brüt)	-	-	-
Özel Karşılık Tutarı (-)	-	-	-
Gerçek ve Tüzel Kişilere Kullandırılan Krediler (Net)	-	-	-
Bankalar (Brüt)	-	-	-
Özel Karşılık Tutarı (-)	-	-	-
Bankalar (Net)	-	-	-
Diğer Kredi ve Alacaklar (Brüt)	-	549	-
Özel Karşılık Tutarı (-)	-	(549)	-
Diğer Kredi ve Alacaklar (Net)	-	-	-
Önceki Dönem (Net)	**-**	**-**	**-**
Gerçek ve Tüzel Kişilere Kullandırılan Krediler (Brüt)	-	-	-
Özel Karşılık Tutarı (-)	-	-	-
Gerçek ve Tüzel Kişilere Kullandırılan Krediler (Net)	-	-	-
Bankalar (Brüt)	-	-	-
Özel Karşılık Tutarı (-)	-	-	-
Bankalar (Net)	-	-	-
Diğer Kredi ve Alacaklar (Brüt)	-	555	-
Özel Karşılık Tutarı (-)	-	(555)	-
Diğer Kredi ve Alacaklar (Net)	-	-	-

f.11.-12. Zarar niteliğindeki krediler ve diğer alacaklar için tasfiye politikası ile aktiften silme politikasına ilişkin açıklamalar

Bankanın kullandırdığı krediler, yerel yönetimlerin Banka eliyle dağıtılan payları ile Belediyelerin bazı gelirleri teminat olarak gösterilerek verilmektedir. Banka diğer alacakları için ise hukuki yollardan tahsile gitmekte, zaman zaman da borçlunun durumu ve tahsil için yapılacak masraflar dikkate alınarak Banka Kanunu çerçevesinde Genel Kurul'ca terkin işlemi yapılmaktadır.

g. Vadeye kadar elde tutulacak menkul değerlere ilişkin bilgiler:

g.1. Repo işlemlerine konu olan ve teminata verilen/bloke edilen yatırımlara ilişkin bilgiler

Repo işlemlerine konu olan ve teminata verilen/bloke edilen yatırımlar bulunmamaktadır.

g.2. Vadeye kadar elde tutulacak yatırımların yıl içindeki hareketleri

Vadeye kadar elde tutulacak yatırımların yıl içindeki hareketleri bulunmamaktadır.

ğ. İştiraklere ilişkin bilgiler: Yoktur.

h. Bağlı ortaklıklara ilişkin bilgiler: Yoktur.

ı. Birlikte kontrol edilen ortaklıklara (iş ortaklıklarına) ilişkin bilgiler: Yoktur.

İLLER BANKASI A.Ş
31 Aralık 2017 Tarihi İtibarıyla Hazırlanan
Konsolide Olmayan Finansal Raporu
(Tutarlar aksi belirtilmedikçe Bin Türk Lirası (TL) olarak ifade edilmiştir)

i. Kiralama işlemlerinden alacaklara ilişkin bilgiler (Net):

Banka'nın finansal kiralama işlemleri bulunmamaktadır. Banka'nın gayrimenkullerinin kiraya verilmesinden kaynaklanan 3.217 TL faaliyet kiralaması alacağı bulunmaktadır (31 Aralık 2016: 3.214 TL).

j. Riskten korunma amaçlı türev finansal varlıklar:

Riskten korunma amaçlı türev finansal varlıklara ilişkin pozitif farklar tablosu Yoktur.

k. Maddi duran varlıklara ilişkin açıklamalar (Net):

Cari Dönem	Gayrimenkul	Finansal Kiralama ile Edinilen MDV	Araçlar	Diğer MDV	Toplam
Önceki Dönem Sonu (31.12.2016)					
Maliyet	180.674	-	1.933	36.855	219.462
Birikmiş Amortisman	(50.059)	-	(1.931)	(30.626)	(82.616)
Net Defter Değeri	**130.615**	**-**	**2**	**6.229**	**136.846**
Cari Dönem Sonu (31.12.2017)		-			
Dönem Başı Maliyet Değeri	**180.674**	**-**	**1.933**	**36.855**	**219.462**
İktisap Edilenler	29.518	-	-	1.760	31.278
Elden Çıkarılanlar	(21.312)	-	(271)	(1.407)	(22.990)
Kapanış Maliyet Değeri	**188.880**	**-**	**1.662**	**37.208**	**227.750**
Dönem Başı Birikmiş Amortisman	**50.059**	**-**	**1.931**	**30.626**	**82.616**
Cari Dönem Amortismanı	2.546	-	1	2.366	4.913
Elden Çıkarılanlar Amortismanı	(3.116)	-	(271)	(1.171)	(4.558)
Dönem Sonu Birikmiş Amortisman	**49.489**	**-**	**1.661**	**31.821**	**82.971**
Kapanış Net Defter Değeri	**139.391**	**-**	**1**	**5.387**	**144.779**

Önceki Dönem	Gayrimenkul	Finansal Kiralama ile Edinilen MDV	Araçlar	Diğer MDV	Toplam
Önceki Dönem Sonu (31.12.2015)					
Maliyet	373.409	-	1.933	37.011	412.353
Birikmiş Amortisman	(50.113)	-	(1.931)	(29.245)	(81.289)
Net Defter Değeri	**323.296**	**-**	**2**	**7.766**	**331.064**
Cari Dönem Sonu (31.12.2016)		-			
Dönem Başı Maliyet Değeri	**373.409**	**-**	**1.933**	**37.011**	**412.353**
İktisap Edilenler	225.769	-	-	11.617	237.386
Elden Çıkarılanlar	(27.166)	-	-	(11.773)	(38.939)
Yeniden Sınıflandırılan	(391.338)	-	-	-	(391.338)
Kapanış Maliyet Değeri	**180.674**	**-**	**1.933**	**36.855**	**219.462**
Dönem Başı Birikmiş Amortisman	**50.113**	**-**	**1.931**	**29.245**	**81.289**
Cari Dönem Amortismanı	2.112	-	-	3.415	5.527
Elden Çıkarılanlar Amortismanı	(2.166)	-	-	(2.034)	(4.200)
Dönem Sonu Birikmiş Amortisman	**50.059**	**-**	**1.931**	**30.626**	**82.616**
Kapanış Net Defter Değeri	**130.615**	**-**	**2**	**6.229**	**136.846**

l. Maddi olmayan duran varlıklara ilişkin açıklamalar

Bankanın aktifinde maddi olmayan duran varlık olarak lisanslı bilgisayar programları bulunmakta olup, bunların tahmini ekonomik ömürleri 3-5 yıl olarak belirlenmiştir.

Dönem başı ve dönem sonundaki brüt defter değeri ile birikmiş itfa payı tutarları aşağıdaki tabloda gösterilmiştir.

Cari Dönem	Yazılımlar
Önceki Dönem Sonu (31.12.2016)	
Maliyet	17.666
Birikmiş Amortisman	(14.879)
Net Defter Değeri	2.787
Cari Dönem Sonu (31.12.2017)	
Dönem Başı Maliyet Değeri	17.666
Girişler	1.640
Elden Çıkarılanlar	-
Kapanış Maliyet Değeri	19.306
Dönem Başı İtfa Payları	(14.879)
Cari Dönem İtfa Payları	(1.911)
Elden Çıkarılanlar İtfa Payları	-
Dönem Sonu Birikmiş İtfa Payları	(16.790)
Kapanış Net Defter Değeri	2.516

Önceki Dönem	Yazılımlar
Önceki Dönem Sonu (31.12.2015)	
Maliyet	18.964
Birikmiş Amortisman	(15.664)
Net Defter Değeri	3.300
Cari Dönem Sonu (31.12.2016)	
Dönem Başı Maliyet Değeri	18.964
Girişler	3.549
Elden Çıkarılanlar	(4.847)
Kapanış Maliyet Değeri	17.666
Dönem Başı İtfa Payları	(15.664)
Cari Dönem İtfa Payları	(2.247)
Elden Çıkarılanlar İtfa Payları	3.032
Dönem Sonu Birikmiş İtfa Payları	(14.879)
Kapanış Net Defter Değeri	2.787

m. Yatırım amaçlı gayrimenkullere ilişkin açıklamalar

Banka'nın 31 Aralık 2017 tarihi itibarıyla kiraya verdiği 779 TL kayıtlı değerinden 134 TL amortisman tutarı ve 425 TL değer düşüş karşılığı düşüldükten sonra net değeri 220 TL tutarında olan yatırım amaçlı gayrimenkulleri ile Banka Kanunu'nun 3'üncü maddesi 2'nci fıkrasının (h) ve (ı) bentleri gereğince elde etmiş olduğu kayıtlı değeri 295.205 TL olan toplam 295.425 TL (31 Aralık 2016: 472.941 TL) yatırım amaçlı gayrimenkulleri bulunmaktadır.

İLLER BANKASI A.Ş
31 Aralık 2017 Tarihi İtibarıyla Hazırlanan
Konsolide Olmayan Finansal Raporu
(Tutarlar aksi belirtilmedikçe Bin Türk Lirası (TL) olarak ifade edilmiştir)

n. Ertelenmiş vergi varlığına ilişkin açıklamalar

İndirilebilir geçici farklar, mali zarar ve vergi indirimi ve istisnaları

Ertelenmiş Vergi Varlığı	Cari Dönem	Önceki Dönem
Çalışan Hakları Karşılığı	19.827	19.452
İştirakler Değer Düşüklüğü	439	457
Diğer	77.380	58.547
VUK-TMS Amortisman Farkları	(763)	(666)
Toplam	**96.883**	**77.790**

Bankanın, 31 Aralık 2017 tarihi itibarıyla vergi indirim ve istisnaları üzerinden hesapladığı ertelenmiş vergi aktifi bulunmamaktadır. Bununla birlikte bilançosunda yer alan varlık veya yükümlülüklerin defter değeri ile vergi mevzuatı uyarınca belirlenen vergiye esas değeri arasında ortaya çıkan ve sonraki dönemlerde mali kâr/zararın hesabında dikkate alınacak tutarları üzerinden hesapladığı 97.646 TL tutarındaki ertelenmiş vergi aktifi ile 763 TL tutarındaki ertelenmiş vergi pasifi netleştirilmek suretiyle kayıtlara yansıtılmıştır.

o. Satış amaçlı elde tutulan ve durdurulan faaliyetlere ilişkin duran varlıklar hakkında açıklamalar

Banka'nın satış amaçlı elde tutulan ve durdurulan faaliyetlere ilişkin duran varlığı bulunmamaktadır.

ö. Diğer aktiflere ilişkin bilgiler

31 Aralık 2017 ve 31 Aralık 2016 tarihleri itibarıyla, bilançonun diğer aktifler kalemi, bilanço dışı taahhütler hariç bilanço toplamının %10'unu aşmamaktadır.

II. Pasif Kalemlere İlişkin Açıklama ve Dipnotlar

a. Mevduatın vade yapısına ilişkin bilgiler:

Banka, 5411 sayılı Bankacılık Kanunu'nun 77'nci maddesi çerçevesinde faaliyet göstermekte olup, mevduat kabul yetkisi bulunmayan kalkınma ve yatırım bankasıdır.

b. Alım satım amaçlı türev finansal borçlara ilişkin bilgiler:

Alım satım amaçlı türev finansal borçlara ilişkin negatif farklar tablosu

Banka'nın alım satım amaçlı türev finansal borcu bulunmamaktadır.

c. Bankalar ve diğer mali kuruluşlara ilişkin bilgiler:

c.1. Bankalar ve diğer mali kuruluşlar

	Cari Dönem		Önceki Dönem	
	TP	YP	TP	YP
T.C. Merkez Bankası Kredileri	-	-	-	-
Yurtiçi Banka ve Kuruluşlardan	-	-	-	-
Yurtdışı Banka, Kuruluş ve Fonlardan(*)	-	1.687.221	-	1.222.286
Toplam	**-**	**1.687.221**	**-**	**1.222.286**

c.2. Alınan kredilerin vade ayrımına göre gösterilmesi

	Cari Dönem		Önceki Dönem	
	TP	YP	TP	YP
Kısa Vadeli	-	-	-	-
Orta ve Uzun Vadeli(*)	-	1.687.221	-	1.222.286
Toplam	**-**	**1.687.221**	**-**	**1.222.286**

(*) Yurtdışı Banka, Kuruluş ve Fonlardan sağlanan orta ve uzun vadeli krediler Belediye Hizmetleri Projesi kapsamında Dünya Bankasından, Belediye Kanalizasyon, Şebeke ve Atıksu arıtma tesislerinin geliştirilmesi projesi ile Sürdürülebilir Şehirler Projesi ve Yerel Yönetimlerin Altyapılarını Geliştirme Projesi kapsamında ise JICA'dan (Japonya Uluslararası İşbirliği Ajansı) ve Kentsel ulaşım Projesi kapsamında İslam Kalkınma Bankası'ndan belediyelere kullandırılan tutarlara aittir.

c.3. Fonlar

	Cari Dönem		Önceki Dönem	
	TP	YP	TP	YP
Diğer(*)	6.099.871	-	5.854.666	-
Toplam	**6.099.871**	**-**	**5.854.666**	**-**

(*) Diğer mali kuruluşlardan sağlanan 6.099.871 TL'lik fonun, 3.794.186 TL'si 5779 sayılı "İl Özel İdarelerine ve Belediyelere Genel Bütçe Vergi Gelirlerinden Pay Verilmesi Hakkında Kanun" a göre Maliye Bakanlığı tarafından aktarılan Banka'ca yerel yönetimlere dağıtılacak kısma, 1.287.950 TL'si ise Su ve Kanalizasyon Altyapı Projeleri (SUKAP) için Banka'ya aktarılan fona, 764.204 TL'si Banka karlarından belediyelerin ve köylerin alt ve üstyapı ihtiyaçları için ayrılan fona, 1.812 TL'si Belediyelerin Altyapısının Desteklenmesi Projesi (BELDES) için Banka'ya aktarılan fona, 57.268 TL'si kentsel altyapı hizmetleri için Banka'ya aktarılan fon miktarına, 89.843 TL'si İstanbul Finans Merkezi Altyapı Yatırımlarına, 78.636 TL'si Bankanın ortaklarından temin edilen fonlara, 25.932 TL'si diğer fonlara aittir.

İLLER BANKASI A.Ş
31 Aralık 2017 Tarihi İtibarıyla Hazırlanan
Konsolide Olmayan Finansal Raporu
(Tutarlar aksi belirtilmedikçe Bin Türk Lirası (TL) olarak ifade edilmiştir)

ç. Bilançonun diğer yabancı kaynaklar kalemi bilanço toplamının %10'unu aşıyorsa, bunların en az %20'sini oluşturan alt hesapların isim ve tutarları:

Diğer yabancı kaynaklar kalemi, bilanço toplamının %10'unu aşmamaktadır.

d. Kiralama işlemlerinden borçlara ilişkin bilgiler (net):

Finansal kiralama işlemlerinden doğan yükümlülüklere ilişkin açıklamalar

Banka'nın finansal kiralama işlemleri dolayısıyla borcu bulunmamaktadır.

e. Riskten korunma amaçlı türev finansal borçlara ilişkin bilgiler:

Riskten korunma amaçlı türev finansal borçlara ilişkin negatif farklar tablosu Yoktur.

f. Karşılıklara ilişkin açıklamalar:

f.1. Genel karşılıklara ilişkin bilgiler

6107 sayılı "İller Bankası A.Ş. Hakkında Kanun" un 13'üncü maddesinin 5'inci fıkrası gereği 5411 sayılı Bankacılık Kanunu'nun karşılıklara ilişkin hükümleri Banka hakkında uygulanmaz.

f.2. Çalışan hakları karşılığı

Banka, "Çalışanlara Sağlanan Faydalar Hakkındaki Türkiye Muhasebe Standardı" nda ("TMS 19") belirtilen hükümler çerçevesinde sözleşmeli personel için emekli ikramiyesi, işçi personel için ise kıdem tazminatı karşılığı olarak 31 Aralık 2017 tarihi itibarıyla 99.305 TL tutarında çalışan hakları karşılığı ayırmıştır (31 Aralık 2016: 97.428 TL).

f.3. Diğer karşılıklar

Banka'nın yerel yönetimlere verdiği danışmanlık hizmetlerinden elde ettiği kontrollük gelirleri ile sigorta gelirlerinden Banka ana sözleşmesinin 32'nci maddesine istinaden personele dağıtılması öngörülen, ancak dağıtım kararı alınmayan tutarların dağıtımı için sendika tarafından hukuki süreç başlatılmış olup, bu tutarlara ilişkin 31 Aralık 2017 tarihi itibarıyla 383.706 TL karşılık ayrılmıştır. (31 Aralık 2016: 289.541 TL).

Banka kiraya verdiği ve döneminde tahsil edemediği için hukuksal süreç başlattığı kira alacakları için 31 Aralık 2017 tarihi itibarıyla 3.195 TL tutarında karşılık ayrılmıştır. (31 Aralık 2016: 3.195 TL).

g. Vergi borcuna ilişkin açıklamalar:

g.1. Ödenecek vergilere ilişkin bilgiler

	Cari Dönem	Önceki Dönem
Ödenecek Kurumlar Vergisi	103.899	43.537
Gelir Vergisi Stopajı	7.583	72.533
Menkul Sermaye İradı Vergisi	-	-
Gayrimenkul Sermaye İradı Vergisi	-	-
BSMV	880	679
Kambiyo Muameleleri Vergisi	-	-
Ödenecek Katma Değer Vergisi	11.009	4.049
Diğer	1.350	2.628
Toplam	**124.721**	**123.426**

g.2. Primlere ilişkin bilgiler

	Cari Dönem	Önceki Dönem
Sosyal Sigorta Primleri-Personel	1.475	1.300
Sosyal Sigorta Primleri-İşveren	2.157	1.901
Banka Sosyal Yardım Sandığı Primleri-Personel	-	-
Banka Sosyal Yardım Sandığı Primleri-İşveren	-	-
Emekli Sandığı Aidatı ve Karşılıkları-Personel	-	-
Emekli Sandığı Aidatı ve Karşılıkları-İşveren	-	-
İşsizlik Sigortası-Personel	106	93
İşsizlik Sigortası-İşveren	210	186
Diğer	518	1.278
Toplam	**4.466**	**4.758**

g.3. Ertelenmiş vergi borcuna ilişkin açıklamalar

Banka'nın, 31 Aralık 2017 tarihi itibarıyla ertelenmiş vergi borcu bulunmamaktadır. (Bkz.dipnot V-I-n).

ğ. Satış amaçlı elde tutulan ve durdurulan faaliyetlere ilişkin duran varlık borçları hakkında bilgiler:

Bilanço tarihi itibarıyla Banka'nın satış amaçlı elde tutulan ve durdurulan faaliyetlerine ilişkin duran varlık borçları bulunmamaktadır.

h. Banka'nın kullandığı sermaye benzeri kredilerin sayısı, vadesi, faiz oranı, kredinin temin edildiği kuruluş ve varsa, hisse senedine dönüştürme opsiyonuna ilişkin açıklamalar:

Banka'nın sermaye benzeri kredileri bulunmamaktadır.

ı. Özkaynaklara ilişkin bilgiler:

ı.1. Ödenmiş sermayenin gösterimi

	Cari Dönem	Önceki Dönem
Hisse Senedi Karşılığı(*)	13.122.184	11.690.749
İmtiyazlı Hisse Senedi Karşılığı	-	-

(*) Banka kuruluş kanunu gereği sermayesi paylara bölünmemiş, hisse senedi çıkarılmamıştır.

İLLER BANKASI A.Ş
31 Aralık 2017 Tarihi İtibarıyla Hazırlanan
Konsolide Olmayan Finansal Raporu
(Tutarlar aksi belirtilmedikçe Bin Türk Lirası (TL) olarak ifade edilmiştir)

ı.2. Ödenmiş sermaye tutarı, bankada kayıtlı sermaye sisteminin uygulanıp uygulanmadığı hususunun açıklanması ve bu sistem uygulanıyor ise kayıtlı sermaye tavanı

Banka'nın kuruluş kanunu gereği kayıtlı sermaye sistemi uygulanmamaktadır.

ı.3. Cari dönem içinde yapılan sermaye artırımları ve kaynakları ile arttırılan sermaye payına ilişkin diğer bilgiler

Cari dönem içerisinde sermaye artırımı yapılmamış olup, bu dönem içerisinde 1.431.435 TL sermaye tahsilatı yapılmıştır. Bu tahsilatın 1.207.588 TL'si 5779 sayılı "İl Özel İdarelerine ve Belediyelere Genel Bütçe Vergi Gelirlerinden Pay Verilmesi Hakkında Kanun" a göre her ay Maliye Bakanlığı ve İller Bankası tarafından dağıtılacak vergi gelirleri paylarının toplamı üzerinden aylık olarak kesilen %2'lik paylardan, 223.847 TL'si Banka Kanunu gereği sermayeye ilave edilmek üzere 2016 yılı karından ayrılan %30'luk kısımdan oluşmaktadır.

ı.4. Cari dönem içinde sermaye yedeklerinden sermayeye ilave edilen kısma ilişkin bilgiler

Yoktur.

ı.5. Son mali yılın ve onu takip eden ara dönemin sonuna kadar olan sermaye taahhütleri, bu taahhütlerin genel amacı ve bu taahhütler için gerekli tahmini kaynaklar

Banka'nın kuruluş kanunu gereği sermaye tahsilatında taahhüt bulunmamaktadır. Banka sermayesi 5779 sayılı "İl Özel İdarelerine ve Belediyelere Genel Bütçe Vergi Gelirlerinden Pay Verilmesi Hakkında Kanun"a göre her ay Maliye Bakanlığı ve İller Bankası tarafından dağıtılacak vergi gelirleri paylarının toplamı üzerinden aylık olarak %2 oranında kesilecek miktarlar ile Banka dağıtılabilir karının %30'u nispetinde ayrılan sermaye paylarından oluşmaktadır.

ı.6. Bankanın gelirleri, karlılığı ve likiditesine ilişkin geçmiş dönem göstergeleri ile bu göstergelerdeki belirsizlikler dikkate alınarak yapılacak öngörülerin, özkaynak üzerindeki tahmini etkileri

Banka oluşabilecek zararların minimum düzeyde kalmasını sağlayacak kredi ve faiz politikası belirlemektedir. Banka kuruluş kanunu gereği 5779 sayılı "İl Özel İdarelerine ve Belediyelere Genel Bütçe Vergi Gelirlerinden Pay Verilmesi Hakkında Kanun"a göre her ay Maliye Bakanlığı ve İller Bankası tarafından dağıtılacak vergi gelirleri paylarının toplamı üzerinden aylık olarak %2 oranında kesilen sermaye tahsilatları ile kredi anapara ve faiz tahsilatları Banka'nın nakit girişlerini sağlamaktadır.

ı.7. Sermayeyi temsil eden hisse senetlerine tanınan imtiyazlara ilişkin özet bilgiler

Banka'nın sermayesi hisse senetleri ile temsil edilmemektedir.

ı.8. Menkul değerler değer artış fonuna ilişkin açıklamalar

Banka'nın menkul değerler değer artış fonu bulunmamaktadır.

Yeniden değerleme değer artış fonuna ilişkin bilgiler

	Cari Dönem		Önceki Dönem	
	TP	YP	TP	YP
Menkuller	-	-	-	-
Gayrimenkuller	-	-	-	-
Gayrimenkul ve İştirak Satış Kazançları	171.709	-	8.732	-

III. Nazım Hesaplara İlişkin Açıklama ve Dipnotlar

a. Nazım hesaplarda yer alan yükümlülüklere ilişkin açıklama

a.1. Gayri kabili rücu nitelikteki kredi taahhütlerinin türü ve miktarı

Dünya Bankası ile "Sürdürülebilir Şehirler Projesi" kapsamında 26 Aralık 2016 tarihinde imzalanan garanti ve kredi anlaşmaları gereği bankaca taahhüt edilen ve yerel yönetimlere kullandırılacak krediler 549.815 TL'dir. (31 Aralık 2016: 507.833 TL).

Japonya Uluslararası İşbirliği Ajansı (JICA) ile "Belediye Kanalizasyon, Şebeke ve Atıksu Arıtma Tesislerinin Geliştirilmesi Projesi" kapsamında 22 Haziran 2011 tarihinde imzalanan garanti ve kredi anlaşmaları gereği Banka'ca taahhüt edilen orta ölçekli belediyelere kullandırılacak krediler 118.961 TL ve "Yerel Yönetimlerin Altyapılarını Geliştirme Projesi" kapsamında 15 Mayıs 2015 tarihinde imzalanan ve 14 Ağustos 2015 tarihinde yürürlüğe giren garanti ve kredi anlaşmaları gereği bankaca taahhüt edilen ve yerel yönetimlere kullandırılacak krediler 1.315.315 TL olmak üzere toplam 1.434.276 TL'dir (31 Aralık 2016: 1.498.077 TL).

Avrupa Yatırım Bankası ile "Kentsel Altyapı Projeleri" kapsamında 28 Haziran 2012 tarihinde imzalanan garanti ve kredi anlaşmaları gereği Bankaca taahhüt edilen Belediyelere kullandırılacak krediler toplamı 682.170 TL ve "Kentsel Ulaşım ve Çevre Kredisi" kapsamında 6 Ekim 2015 tarihinde imzalanan garanti protokolü gereği Bankaca taahhüt edilen Belediyelere kullandırılacak krediler toplamı 1.136.950 TL, toplam 1.819.120 TL'dir (31 Aralık 2016: 1.477.560 TL).

İslam Kalkınma Bankası ile "Kentiçi Ulaşım Projeleri" kapsamında 29 Ağustos 2016 tarihinde imzalanan garanti ve kredi anlaşmaları gereği Bankaca taahhüt edilen Belediyelere kullandırılacak krediler toplamı 582.813 TL'dir (31 Aralık 2016: 554.085 TL).

Bankaca belediyelerin alt ve üst yapı hizmetleri için taahhüt edilen kredilerin toplamı ise 9.892.673 TL (31 Aralık 2016: 11.832.004 TL) olup; Banka'nın toplam kredi taahhütleri 14.278.697 TL'dir (31 Aralık 2016: 15.869.559 TL).

a.2. Aşağıdakiler dahil nazım hesap kalemlerinden kaynaklanan muhtemel zararların ve taahhütlerin yapısı ve tutarı

a.2.i. Garantiler, banka aval ve kabulleri ve mali garanti yerine geçen teminatlar ve diğer akreditifler dahil gayrinakdi krediler

Bilanço tarihi itibarıyla Banka'nın garanti, banka aval ve kabulleri ve mali garanti yerine geçen teminatları ile diğer akreditifler dahil gayrinakdi kredileri bulunmamaktadır.

a.2.ii. Kesin teminatlar, geçici teminatlar, kefaletler ve benzeri işlemler

Bilanço tarihi itibarıyla Banka'nın vermiş olduğu teminat mektupları toplamı 479.297 TL'dir (31 Aralık 2016: 484.094 TL).

a.3. Gayrinakdi kredilerin toplam tutarı

	Cari Dönem	Önceki Dönem
Nakit Kredi Teminine Yönelik Olarak Açılan Gayrinakdi Krediler	479.293	484.089
Bir Yıl veya Daha Az Süreli Asıl Vadeli	98.800	144.451
Bir Yıldan Daha Uzun Süreli Asıl Vadeli	380.493	339.638
Diğer Gayrinakdi Krediler	4	5
Toplam	**479.297**	**484.094**

İLLER BANKASI A.Ş
31 Aralık 2017 Tarihi İtibarıyla Hazırlanan
Konsolide Olmayan Finansal Raporu
(Tutarlar aksi belirtilmedikçe Bin Türk Lirası (TL) olarak ifade edilmiştir)

a.3.ii. Gayrinakdi krediler hesabı içinde sektör bazında risk yoğunlaşması hakkında bilgi

Gayrinakdi krediler hesabı içinde sektör bazında risk yoğunlaşması söz konusu olmayıp, Banka gayrinakdi kredilerinin tamamını yerel yönetimlere kullandırmaktadır.

a.3.iii. I ve II'nci grupta sınıflandırılan gayrinakdi kredilere ilişkin bilgiler

Cari Dönem	I'inci Grup		II'nci Grup	
	TP	YP	TP	YP
Gayrinakdi Krediler	**476.909**	**2.388**	**-**	**-**
Teminat Mektupları	476.909	2.388	-	-
Aval ve Kabul Kredileri	-	-	-	-
Akreditifler	-	-	-	-
Cirolar	-	-	-	-
Menkul Kıymet İhracında Satın Alma Garantilerimizden	-	-	-	-
Faktoring Garantilerinden	-	-	-	-
Diğer Garanti ve Kefaletler	-	-	-	-

Önceki Dönem	I'inci Grup		II'nci Grup	
	TP	YP	TP	YP
Gayrinakdi Krediler	**481.880**	**2.214**	**-**	**-**
Teminat Mektupları	481.880	2.214	-	-
Aval ve Kabul Kredileri	-	-	-	-
Akreditifler	-	-	-	-
Cirolar	-	-	-	-
Menkul Kıymet İhracında Satın Alma Garantilerimizden	-	-	-	-
Faktoring Garantilerinden	-	-	-	-
Diğer Garanti ve Kefaletler	-	-	-	-

b. Türev işlemlere ilişkin açıklamalar:

Banka'nın türev finansal araçları bulunmamaktadır.

c. Kredi türevlerine ve bunlardan dolayı maruz kalınan risklere ilişkin açıklamalar:

Banka'nın kredi türevleri bulunmamaktadır.

ç. Koşullu borçlar ve varlıklara ilişkin açıklamalar:

Banka'nın koşullu borçları ve varlıkları bulunmamaktadır.

d. Başkaları nam ve hesabına verilen hizmetlere ilişkin açıklamalar:

Banka başkalarının nam ve hesabına alım, satım, saklama ve bu işlemlere ait danışmanlık hizmetleri vermemektedir. Ancak, Belediyelerin ve İl Özel İdarelerin kamu kuruluşlarına olan borçları ve uzlaşma kapsamındaki borçları 5779 sayılı Kanunun 7'nci maddesi gereği bu idarelerin Banka tarafından dağıtılmakta olan paylarından kesilerek ilgili kurumlara ödenmektedir.

IV. Gelir Tablosuna İlişkin Açıklamalar

a. Faiz gelirleri:

a.1. Kredilerden alınan faiz gelirlerine ilişkin bilgiler

	Cari Dönem		Önceki Dönem	
	TP	YP	TP	YP
Kısa Vadeli Kredilerden	8.064	-	7.918	-
Orta ve Uzun Vadeli Kredilerden	1.279.653	15.480	882.550	11.769
Takipteki Alacaklardan Alınan Faizler	-	-	-	-
Kaynak Kul. Dest. Fonundan Alınan Primler	-	-	-	-
Toplam	**1.287.717**	**15.480**	**890.468**	**11.769**

a.2. Bankalardan alınan faiz gelirlerine ilişkin bilgiler

	Cari Dönem		Önceki Dönem	
	TP	YP	TP	YP
Kısa Vadeli Kredilerden	-	-	-	-
Orta ve Uzun Vadeli Kredilerden	171.304	11	306.265	3
Takipteki Alacaklardan Alınan Faizler	-	-	-	-
Kaynak Kul. Dest. Fonundan Alınan Primler	-	-	-	-
Toplam	**171.304**	**11**	**306.265**	**3**

a.3. Menkul değerlerden alınan faizlere ilişkin bilgiler

Menkul değerlerden alınan faiz geliri bulunmamaktadır.

a.4. İştirakler ve bağlı ortaklıklardan alınan faiz gelirlerine ilişkin bilgiler

İştirak ve bağlı ortaklıklardan alınan faiz geliri bulunmamaktadır.

b. Faiz giderleri:

b.1. Kullanılan kredilere verilen faizlere ilişkin bilgiler

	Cari Dönem		Önceki Dönem	
	TP	YP	TP	YP
Bankalara	**29.372**	**59**	**-**	**7**
TC Merkez Bankasına	-	-	-	-
Yurtiçi Bankalara	29.372	-	-	-
Yurtdışı Bankalara	-	59	-	7
Yurtdışı Merkez ve Şubelere	-	-	-	-
Diğer Kuruluşlara	**740**	**103**	**-**	**59**
Toplam	**30.112**	**162**	**-**	**66**

Diğer kuruluşlara verilen TP faiz giderleri Banka'nın ortakları olan yerel yönetimlerden kısa vadeli fon teminden kaynaklanmıştır.

İLLER BANKASI A.Ş
31 Aralık 2017 Tarihi İtibarıyla Hazırlanan
Konsolide Olmayan Finansal Raporu
(Tutarlar aksi belirtilmedikçe Bin Türk Lirası (TL) olarak ifade edilmiştir)

b.2. İştirak ve bağlı ortaklıklara verilen faiz giderlerine ilişkin bilgiler

İştirak ve bağlı ortaklıklara verilen faiz gideri bulunmamaktadır.

b.3. İhraç edilen menkul kıymetlere verilen faizlere ilişkin bilgiler

İhraç edilen menkul kıymetlere verilen faizler bulunmamaktadır.

b.4. Mevduata ödenen faizin vade yapısına göre gösterimi

Banka mevduat kabulüne yetkili değildir.

c. Temettü gelirlerine ilişkin açıklamalar:

Banka'nın temettü geliri bulunmamaktadır.

ç. Ticari kar/zarara ilişkin açıklamalar (Net):

	Cari Dönem	Önceki Dönem
Kar	**353**	**-**
Sermaye Piyasası İşlemleri Karı	-	-
Türev Finansal İşlemlerden Kar	-	-
Kambiyo İşlemlerinden Kar	353	-
Zarar	**(1.404)**	**(708)**
Sermaye Piyasası İşlemleri Zararı	-	-
Türev Finansal İşlemlerden Zarar	-	-
Kambiyo İşlemlerinden Zarar	(1.404)	(708)
Toplam	**(1.051)**	**(708)**

d. Diğer faaliyet gelirlerine ilişkin açıklamalar:

	Cari Dönem	Önceki Dönem
Aktif Satışlarından Elde Edilen Gelirler	**241.321**	**312.125**
İştirak ve Bağlı Ortak. Satışından	-	-
Menkullerin Satışından	1	2
Gayrimenkullerin Satışından	241.320	312.123
Kiralama Gelirleri	**2.598**	**2.604**
Gayrimenkul Kiralama Gelirleri	2.457	2.430
Faaliyet Kiralama Gelirleri	141	174
Kontrol Fonu Gelirleri (*)	**133.815**	**77.168**
Diğer	**5.587**	**13.179**
Toplam	**383.321**	**405.076**

(*) Banka'nın yerel yönetimlere vermiş olduğu danışmanlık ve kontrol hizmetlerinden sağlanan gelirlerdir.

IV. Gelir Tablosuna İlişkin Açıklamalar (devamı):

e. Bankaların kredi ve diğer alacaklarına ilişkin değer düşüş karşılığı:

	Cari Dönem	Önceki Dönem
Kredi ve Diğer Alacaklara İlişkin Özel Karşılıklar	-	-
III. Grup Kredi ve Alacaklardan	-	-
IV. Grup Kredi ve Alacaklardan	-	-
V. Grup Kredi ve Alacaklardan	-	-
Tahsili Şüpheli Ücret Komisyon ve Diğer Alacaklar	-	-
Genel Karşılık Giderleri	-	-
Muhtemel Riskler için Ayrılan Serbest Karşılık Giderleri	-	-
Menkul Değerler Değer Düşme Giderleri	-	-
Gerçeğe Uygun Değer Farkı Kâr veya Zarara Yansıtılan FV	-	-
Satılmaya Hazır Finansal Varlıklar	-	-
İştirakler, Bağlı Ortaklıklar ve VKET Men. Değ. Değer Düşüş Giderleri	-	-
İştirakler	-	-
Bağlı Ortaklıklar	-	-
Birlikte Kontrol Edilen Ortaklıklar (İş Ortaklıkları)	-	-
Vadeye Kadar Elde Tutulacak Yatırımlar	-	-
Diğer*	94.165	54.984
Toplam	**94.165**	**54.984**

**Banka'nın yerel yönetimlere verdiği danışmanlık hizmetlerinden elde ettiği kontrollük gelirleri ile sigorta gelirlerinden banka ana sözleşmesinin 32'nci maddesine istinaden dağıtılmasına yönelik sendika tarafından hukuki süreç başlatıldığı için 31 Aralık 2017 tarihi itibarıyla 2017 yılı içerisinde elde ettiği kontrollük gelirleri ile sigorta gelirlerinden 94.165 TL karşılık ayrılmıştır.*

İLLER BANKASI A.Ş
31 Aralık 2017 Tarihi İtibarıyla Hazırlanan
Konsolide Olmayan Finansal Raporu
(Tutarlar aksi belirtilmedikçe Bin Türk Lirası (TL) olarak ifade edilmiştir)

f. Diğer faaliyet giderlerine ilişkin bilgiler:

	Cari Dönem	Önceki Dönem
Personel Giderleri	287.930	265.967
Kıdem Tazminatı Karşılığı	7.660	4.920
Banka Sosyal Yardım Sandığı Varlık Açıkları Karşılığı	-	-
Maddi Duran Varlık Değer Düşüş Giderleri	-	-
Maddi Duran Varlık Amortisman Giderleri	4.875	5.528
Maddi Olmayan Duran Varlık Değer Düşüş Giderleri	-	-
Şerefiye Değer Düşüş Gideri	-	-
Maddi Olmayan Duran Varlık Amortisman Giderleri	1.912	2.247
Özkaynak Yöntemi Uygulanan Ortaklık Payları Değer Düşüş Gideri	-	-
Elden Çıkarılacak Menkul Kıymetler Değer Düşüş Giderleri	-	-
Elden Çıkarılacak Menkul Kıymetler Amortisman Giderleri	-	-
Satış Amaçlı Elde Tutulan ve Durdurulan Faaliyetlere İlişkin Duran Varlıklar Değer Düşüş Giderleri	-	-
Diğer İşletme Giderleri	199.761	174.595
Bakım ve Onarım Giderleri	*2.483*	*4.805*
Temizlik Giderleri	*28.138*	*25.563*
Aidat Giderleri	*71.205*	*54.689*
Taşıt Aracı Giderleri	*8.687*	*8.201*
Faaliyet Kiralama Giderleri	*19.498*	*16.067*
Hizmet Alımları Giderleri	*23.653*	*20.941*
Isıtma ,Aydınlatma ve Su Giderleri	*5.492*	*5.450*
Küçük Demirbaş Giderleri	*109*	*437*
Bilgisayar Kullanım Giderleri	*2.408*	*709*
Reklam ve İlan Giderleri	*919*	*373*
Haberleşme Giderleri	*2.006*	*2.199*
Basılı Kağıt ve Kırtasiye Giderleri	*642*	*804*
Diğer Giderler	*34.521*	*34.357*
Aktiflerin Satışından Doğan Zararlar	-	-
Diğer	18.984	10.701
Toplam	**521.122**	**463.958**

g. Sürdürülen faaliyetler ile durdurulan faaliyetler vergi öncesi kâr/zararına ilişkin açıklama:

Banka'nın faiz gelirleri toplamı 1.482.495 TL (31 Aralık 2016: 1.211.708 TL), net ücret ve komisyon gelirleri 13.695 TL (31 Aralık 2016: 12.997 TL), diğer faaliyet gelirleri 383.321 TL'den (31 Aralık 2016: 405.076 TL), ticari zararı 1.051 TL (31 Aralık 2016: 708 TL), faiz giderleri 30.286 TL (31 Aralık 2016: 565 TL), diğer faaliyet giderleri toplamı 521.122 TL (31 Aralık 2016: 463.958 TL), kredi ve diğer alacaklar değer düşüş karşılığı 94.165 TL'nin (31 Aralık 2016: 54.984 TL) düşülmesinden sonra 1.232.887 TL (31 Aralık 2016: 1.109.566 TL) sürdürülen faaliyetler kârı oluşmuştur. Bankanın durdurulan faaliyetleri bulunmamaktadır.

IV. Gelir Tablosuna İlişkin Açıklamalar (devamı):

ğ. Sürdürülen faaliyetler ile durdurulan faaliyetler vergi karşılığına ilişkin açıklama:

Sürdürülen faaliyetlerle ilgili olarak cari vergi karşılığı 266.172 TL'den (31 Aralık 2016: 300.084TL) sürdürülen faaliyetlere ait ertelenmiş vergi karşılığı 19.093 TL'nin (31 Aralık 2016: 11.456 TL) mahsubundan sonra kalan 247.079 TL (31 Aralık 2016: 288.628 TL) sürdürülen faaliyetler vergi karşılığı olarak hesaplanmıştır.

Geçici farkların oluşmasından veya kapanmasından kaynaklanan ertelenmiş vergi geliri ya da giderine ilişkin bilgiler

Geçici Farkların Oluşmasından/Kapanmasından Kaynaklanan Ert. Vergi Geliri/Gideri	Cari Dönem	Önceki Dönem
İndirilebilir Geçici Farkların Oluşmasından (+)	-	-
İndirilebilir Geçici Farkların Kapanmasından (-)	-	-
Vergilendirilebilir Geçici Farkların Oluşmasından (+)	19.093	11.456
Vergilendirilebilir Geçici Farkların Kapanmasından (-)	-	-
Toplam	19.093	11.456

h. Sürdürülen faaliyetler ile durdurulan faaliyetler dönem net kâr/zararına ilişkin açıklamalar:

Sürdürülen faaliyetler vergi öncesi kârı 1.232.887 TL'den (31 Aralık 2016: 1.109.566 TL) sürdürülen faaliyetler vergi karşılığı 247.079 TL'nin (31 Aralık 2016: 288.628 TL) düşülmesinden sonra kalan 985.808 TL (31 Aralık 2016: 820.938 TL) sürdürülen faaliyetler dönem kârı oluşmuştur. Banka'nın durdurulan faaliyetleri bulunmamaktadır.

ı. Net dönem kâr ve zararına ilişkin açıklamalar:

ı.1. Olağan bankacılık işlemlerinden kaynaklanan gelir ve gider kalemlerinin niteliği, boyutu ve tekrarlanma oranının açıklanması bankanın dönem içindeki performansının anlaşılması için gerekli ise, bu kalemlerin niteliği ve tutarı açıklanır.

Banka, olağan bankacılık işlemlerinden dolayı 1.482.495 TL faiz gelirleri (31 Aralık 2016: 1.211.708 TL), 30.286 TL faiz giderleri (31 Aralık 2016: 565 TL), 13.695 TL net ücret ve komisyon gelirleri elde etmiştir (31 Aralık 2016: 12.997 TL).

ı.2. Finansal tablo kalemlerine ilişkin olarak yapılan bir tahmindeki değişikliğin kâr/zarara etkisi, daha sonraki dönemleri de etkilemesi olasılığı varsa, o dönemleri de kapsayacak şekilde belirtilir.

Finansal tablo kalemlerine ilişkin olarak yapılan tahminlerde herhangi bir değişiklik bulunmamaktadır.

ı.3. Azınlık paylarına ait kar/zarar

Bulunmamaktadır.

i. Gelir tablosunda yer alan diğer kalemlerin, gelir tablosu toplamının %10'unu aşması halinde bu kalemlerin en az %20'sini oluşturan alt hesaplar gösterilir:

Gelir tablosunda, yukarıda Dördüncü Bölüm d bendinde açıklanan diğer faaliyet gelirleri ve dördüncü Bölüm f bendinde açıklanan diğer faaliyet giderleri gelir tablosu toplamının %10'unu aşmakta olup, bunlara ait açıklamalar ilgili dipnotlarda yer almaktadır. Bunların dışında gelir tablosu toplamının %10'unu aşan diğer kalemi bulunmamaktadır.

İLLER BANKASI A.Ş
31 Aralık 2017 Tarihi İtibarıyla Hazırlanan
Konsolide Olmayan Finansal Raporu
(Tutarlar aksi belirtilmedikçe Bin Türk Lirası (TL) olarak ifade edilmiştir)

V. Özkaynak Değişim Tablosuna İlişkin Açıklama ve Dipnotlar

1. Sermayeye ilişkin bilgiler

6107 sayılı Banka kanunu gereği Banka'nın sermayesi 2 Temmuz 2008 tarih ve 5779 sayılı "İl Özel İdarelerine ve Belediyelere Genel Bütçe Vergi Gelirlerinden Pay Verilmesi Hakkında Kanun" a göre her ay Maliye Bakanlığı ve Banka tarafından dağıtılacak vergi gelirleri paylarının toplamı üzerinden aylık olarak % 2 oranında kesilecek miktarlardan oluşmakta olup, 18.000.000 TL tutarındaki nominal sermayenin 31 Aralık 2017 tarihi itibarıyla 13.122.184 TL tutarındaki kısmı ödenmiştir. (31 Aralık 2016: 11.690.749 TL).

Banka, cari dönem içerisinde 1.431.435 TL (31 Aralık 2016: 1.207.004 TL) sermaye tahsilatı yapmış olup bu miktarın 1.207.588 TL'si her ay Maliye Bakanlığı ve İller Bankası tarafından dağıtılan vergi gelirleri payları toplamı üzerinden kesilen %2'lik paylardan (31 Aralık 2016: 1.022.447 TL), 223.847 TL'si ise Banka Kanunu gereği sermayeye ilave edilmek üzere 2016 yılı karından ayrılan %30'luk kısımdan oluşmaktadır. (31 Aralık 2016: 184.557 TL).

2. Sermaye yedekleri

Banka'nın cari dönem sonu itibarıyla sermaye yedekleri toplam 1.048.223 TL olup, bunun 876.514 TL'si ödenmiş sermaye enflasyon düzeltme farkına, 171.709 TL'si ise maddi duran varlıklar yeniden değerleme farkları hesabında izlenen kurumlar vergisinden istisna gayrimenkul satış karından oluşmaktadır.

3. Kar yedekleri

Dönem başı itibarıyla Banka, 655.959 TL olan yasal yedeklerine 2016 yılı kârından aktarılan 74.616 TL ile Banka Yönetim Kurulu kararı gereği 2015 yılı karından Banka personeline dağıtılmak üzere ayrılan ancak dağıtılamayan ve yasal yedeklere aktarılan 40.506 TL ile birlikte dönem sonu itibariyle toplam 771.081 TL yasal yedeğe ulaşmıştır.

4. Dönem karı/zararı

Cari dönemde 985.808 TL dönem kârı oluşmuştur. 2016 yılı kârından 809.482 TL dönemde kar dağıtımına konu edilmiştir.

5. Geçmiş dönem karı/zararı

6107 sayılı "İller Bankası Anonim Şirketi Hakkında Kanun" un 13'üncü maddesinin 3'üncü fıkrası "Banka, Genel Kurul tarafından onanan bilançoya göre ortaya çıkan safi kârın yüzde ellibirini; il özel idareleri tarafından yerine getirilen, köylerin teknik ve sosyal altyapı hizmetlerinin finansmanı; nüfusu 200.000'in altında olan belediyelerin harita, imar planı, içme suyu, atık su, katı atık, kent bilgi sistemi ve benzeri kentsel altyapı projelerinin finansmanı ile nüfusu 25.000'in altında olan belediyelerin anılan projelerinin ayrıca yapımının finansmanında hibe olarak kullanır. Bu fıkranın uygulanmasına ilişkin usul ve esaslar Yönetim Kurulunca çıkarılacak yönetmelikle düzenlenir" hükmü gereği 2016 yılı karından %15 Gelir Vergisi Stopajı dahil 323.459 TL belediye ve köy fon payı ayırmıştır.

VI. Nakit Akış Tablosuna İlişkin Açıklama ve Dipnotlar

1. Nakit akış tablosunda yer alan diğer kalemleri ve döviz kurundaki değişimin nakit ve nakde eşdeğer varlıklar üzerindeki etkisi kalemine ilişkin açıklamalar

Bankacılık faaliyet konusu aktif ve pasiflerdeki değişim öncesi faaliyet kârı içinde yer alan 207.356 TL azalış (31 Aralık 2016: 184.552 TL azalış) tutarındaki "Diğer" kalemi, esas olarak cari giderlerinden (elektrik, su, doğalgaz, bakım onarım, kira, ilan ve reklam, basılı kağıt ve kırtasiye ve çeşitli kuruluşlara ödenen aidatlar v.b.) oluşmaktadır.

Bankacılık faaliyet konusu aktif ve pasiflerdeki değişim içinde yer alan 205.115 TL artış (31 Aralık 2016: 111.081 TL azalış) tutarındaki "Diğer Aktiflerdeki Artış / Azalış" kalemi, peşin ödenen vergiler, ayniyat mevcudu, muhtelif alacak ve borçlardan oluşmuştur.

Bankacılık faaliyet konusu aktif ve pasiflerdeki değişim içinde yer alan 444.252 TL artış (31 Aralık 2016: 1.158.565 TL artış) tutarındaki "Diğer Borçlardaki Artış / Azalış" kalemi, esas olarak Genel Bütçeden Belediyelere ve il özel idarelerine ertesi ay dağıtılmak üzere Banka'ya gönderilen paylar, havale olunacak paralar, peşin alınan beş maaş kredi faizleri ve çalışanların maaşlarından kesilip ertesi ay yatırılacak kesintilerden oluşmaktadır.

Finansman faaliyetlerinden sağlanan net nakit içinde yer alan 1.207.588 TL (31 Aralık 2015: 1.022.447 TL) hisse senetleri ile temsil edilmeyen İller Bankası Kanunu çerçevesinde nakit tahsil olunan sermayenin yıllık tutarına aittir.

Döviz kurundaki değişimin nakit ve nakde eşdeğer varlıklar üzerindeki etkisinde 31 Aralık 2017 tarihi itibarıyla 3.087 TL artış tespit edilmiştir (31 Aralık 2016: 11.773 TL artış).

2. Dönem başındaki nakit ve nakde eşdeğer varlıklara ilişkin bilgiler

	Cari Dönem	Önceki Dönem
Nakit	**4.741.770**	**4.898.267**
Kasa	244	179
T.C. Merkez Bankası	51	67
Bankalar	4.747.198	4.910.408
Bankalar Faiz Gelir Reeskontları	(5.723)	(12.387)
Nakde Eşdeğer Varlıklar	**-**	**-**
Bankalararası Para Piyasasından Alacaklar	-	-
Bankalararası Para Piyasa sından Alacaklar Faiz Gelir Reeskontları	-	-
Banka Bonoları	-	-
Banka Bonoları Faiz Gelir Reeskontları	-	-
	4.741.770	**4.898.267**

3. Dönem sonundaki nakit ve nakde eşdeğer varlıklara ilişkin bilgiler

	Cari Dönem	Önceki Dönem
Nakit	**1.776.855**	**4.741.770**
Kasa	215	244
T.C. Merkez Bankası	60	51
Bankalar	1.779.190	4.747.198
Bankalar Faiz Gelir Reeskontları	(2.610)	(5.723)
Nakde Eşdeğer Varlıklar	**-**	**-**
Bankalararası Para Piyasasından Alacaklar	-	-
Bankalararası Para Piyasasından Alacaklar Faiz Gelir Reeskontları	-	-
Banka Bonoları	-	-
Banka Bonoları Faiz Gelir Reeskontları	-	-
	1.776.855	**4.741.770**

İLLER BANKASI A.Ş
31 Aralık 2017 Tarihi İtibarıyla Hazırlanan
Konsolide Olmayan Finansal Raporu
(Tutarlar aksi belirtilmedikçe Bin Türk Lirası (TL) olarak ifade edilmiştir)

VII. Banka'nın Dahil Olduğu Risk Grubuna İlişkin Açıklamalar

Banka'nın dahil olduğu risk grubu bulunmamaktadır.

VIII. Banka'nın Yurt içi, Yurt dışı Kıyı Bankacılığı Bölgelerindeki Şube veya İştirakler İle Yurt dışı Temsilciliklerine İlişkin Açıklamalar

1. Banka'nın yurt içi ve yurt dışı şube ve temsilciliklerine ilişkin açıklamalar

	Sayı	Çalışan Sayısı			
Yurtiçi şube	19	2.439			
			Bulunduğu Ülke		
Yurtdışı temsilcilikler			1-		
			2-		
			3-		
				Aktif Toplamı	Yasal Sermaye
Yurtdışı şube			1-		
			2-		
			3-		
Kıyı Bnk. Blg. Şubeler			1-		
			2-		
			3-		

(*) Banka faaliyetlerini Türkiye genelinde Genel Müdürlük ve 18 adet Bölge Müdürlüğü eliyle yürütmektedir.

2. Banka'nın Yurtiçinde ve Yurtdışında şube veya temsilcilik açması, kapatması, organizasyonunu önemli ölçüde değiştirmesine ilişkin açıklamalar

Bulunmamaktadır.

ALTINCI BÖLÜM

Diğer açıklamalar

I. Banka'nın faaliyetlerine ilişkin diğer açıklamalar

Yoktur.

II. Banka'nın uluslararası derecelendirme kuruluşlarına yaptırmış olduğu derecelendirmeye ilişkin özet bilgiler

Uluslararası derecelendirme kuruluşu Fitch Ratings ile Banka arasında 2013 yılında imzalanan sözleşme çerçevesinde ilk defa uluslararası bir kredi derecelendirme kuruluşu tarafından Banka'nın kredi değerlendirmesi yapılmıştır.

2015 yılı için de, Banka Yönetim Kurulu'nun 25.02.2015 tarih ve 5/77 sayılı kararı ile Kredi Derecelendirilmesine (Rating) ilişkin hizmet alımının Türkiye'de Kurulan ve Sermaye Piyasası Kurulu Tarafından Yetkilendirilen Derecelendirme Kuruluşlarından olan bir Kredi Derecelendirme Kuruluşu ile yapılmasına karar verilmiştir.

2016-2017 yılları kredi derecelendirme (rating) hizmeti almak üzere 08 Nisan 2016 tarihinde Kobirate Uluslararası Kredi Derecelendirme ve Kurumsal Yönetim Hizmetleri A.Ş. ile iki yıllık sözleşme imzalanmıştır. Şirket tarafından 25.08.2017 tarihi itibarıyla hazırlanarak Banka'ya sunulan raporda, 2017 yılı kredi derecelendirme notlarımızın aşağıda sunulduğu gibi revize edildiği ifade edilmiştir;

Kobirate Uluslararası Kredi Derecelendirme ve Kurumsal Yönetim Hizmetleri A.Ş.	Not	Görünüm	Açıklama
Uzun Vadeli Yabancı Para Kredi Notu	BB+	Durağan	Derecelendirilen borçlar ve borçluların diğer borç ve borçlulara kıyasla ortalamanın altında kredi kalitesini ifade eder. Finansal yükümlülüklerini yerine getirmede ekonomik ve finansal koşullara karşı son derece hassastır.
Uzun Vadeli Ulusal Kredi Notu	KR AAA	Durağan	Derecelendirilen borçlar ve borçluların diğer borçlar ve borçlulara kıyasla en yüksek kredi kalitesini, finansal yükümlülükleri yerine getirmesi son derece yüksek oranı ifade eder.
Kısa Vadeli Ulusal Kredi Notu	KR A-1	Durağan	Derecelendirilen borçlar ve borçluların diğer borçlar ve borçlulara kıyasla en yüksek kredi kalitesini ifade eder.
Destek Notu	KRD-1	-	Bankanın desteklenme olasılığı çok yüksektir. Desteğin sahibi en yüksek kredi notuna sahiptir ve destekleme gücü çok yüksektir. Yerel otoritelerin top yekûn sektörü destekleyebilme kapasitesi ve eğilimi en üst düzeydedir.

İLLER BANKASI A.Ş
31 Aralık 2017 Tarihi İtibarıyla Hazırlanan
Konsolide Olmayan Finansal Raporu
(Tutarlar aksi belirtilmedikçe Bin Türk Lirası (TL) olarak ifade edilmiştir)

YEDİNCİ BÖLÜM

Bağımsız Denetim Raporu

I. Bağımsız denetim raporuna ilişkin olarak açıklanması gereken hususlar

Banka'nın kamuya açıklanacak 31 Aralık 2017 tarihli konsolide olmayan finansal tabloları ve dipnotları Rehber Bağımsız Denetim ve Yeminli Mali Müşavirlik A.Ş. tarafından bağımsız denetime tabi tutulmuş ve 20 Şubat 2018 tarihli bağımsız denetim raporu bu raporun giriş kısmında sunulmuştur.

II. Bağımsız denetçi tarafından hazırlanan açıklama ve dipnotlar

Banka'nın faaliyetleri ile ilgili olan, ancak yukarıdaki bölümlerde belirtilmeyen önemli bir husus ve gerekli görülen açıklama ve dipnotlar bulunmamaktadır.

Mali Durum, Kârlılık ve Borç Ödeme Gücüne İlişkin Bilgiler

2017 yılı faaliyetleri sonucu, Bankamız aktif toplamı %14,40 oranında artış göstererek 24.988.698 Bin TL'ye ulaşmıştır. Aktif kalemlerin içerisinde 22.409.958 Bin TL ve %89,68'luk oran ile krediler birinci sırada, 1.779.190 Bin TL ve %7,12'lük oran ile bankalar ikinci sırada yer almakta, maddi duran varlıklar, vergi varlığı ve diğer aktifler, aktif kalemler içerisinde 799.541 Bin TL ile %3,20 gibi düşük bir oranda bulunmaktadır.

Banka pasif yapısında 16.012.794 Bin TL ve %64,08'lük oran ile özkaynaklar birinci sırada, 8.975.895 Bin TL ve %35,92'lik oran ile yabancı kaynaklar ve borçlar ikinci sırada yer almaktadır.

Pasifte yer alan 6.021.235 Bin TL fonlardan 3.794.186 Bin TL'si belediyelere ve il özel idarelerine Genel Bütçe Vergi Gelirlerinden pay verilmesi hakkındaki 5779 sayılı Kanun gereği 10 Ocak 2018 tarihinde Belediyelere ve İl Özel İdarelerine aktarılmak üzere Aralık 2017 döneminde Genel Bütçeden Bankamıza aktarılan paylardır.

Alınan kredilerde yer alan 1.687.221 Bin TL ise Yurtdışı finans kuruluşlarından temin edilerek yerel yönetimlere kullandırılan kredilerdir. Bankamız pasifinde yer alan, 129.187 Bin TL vergi borcu, dönemi geldiğinde ödenecek kurumlar vergisi ve diğer vergilere aittir.

Bankamız, 2017 yılı faaliyetlerini 985.808 Bin TL net kâr ile kapatmıştır.

Bankamızın en önemli gelir kalemi 1.482.495 Bin TL ile faiz gelirleri, 398.080 Bin TL ile faiz dışı gelirler ki bunun da en büyük kalemleri; gayrimenkul satış gelirleri, arsa satışı gelir paylaşımı gelirleri, gayrinakdi kredilerden alınan komisyonlar ile danışmanlık, denetim ve teknik hizmetler giderleri karşılığı olarak tahsil edilen gelirlerdir.

Bankamız gider kalemlerinde ise faiz giderleri 30.286 Bin TL ile faiz gelirlerine göre küçük bir kalem olarak yer almakta, faiz dışı giderler ise 885.095 Bin TL olup, bu miktarın 287.930 Bin TL'si Personel giderleri, 266.172 TL'si Vergi karşılığı geriye kalan 330.993 Bin TL'si cari giderler, karşılık giderleri ve diğer giderlerden oluşmaktadır.

Bankamızın güçlü özkaynak yapısı ile yüksek borç ödeme gücüne sahiptir. Bankamız sermaye yeterlilik rasyosu %47,82 olup, güçlü bir sermaye yapısına sahiptir.

Aktif, pasif ve kârlılık yapısına ilişkin 31 Aralık 2017 tarihi itibarıyla;

Kasa ve Bankalar

Kasa ve bankalar toplamı **1.779.465 Bin TL** olup, dağılımı aşağıda gösterilmiştir.

1.739.858 Bin TL Yurtiçi Bankalarda,

39.332 Bin TL Yurtiçi Bankalarda (YP),

215 Bin TL Bankamız Merkez ve Bölge Müdürlükleri kasasında

60 Bin TL T.C. Merkez Bankası'nda

Satılmaya Hazır Finansal Varlıklar

Bankamızın sermaye katılım yüzdesine %1,86 oranında NİĞBAŞ Niğde Beton Sanayi ve Ticaret AŞ ile %0,000032152 oranında iştirak ettiği Emlak Gayrimenkul Yatırım Ortaklığı AŞ'den oluşmaktadır. Toplam kayıtlı değeri 2.667 Bin TL olan satılmaya hazır finansal varlıkların 2.547 Bin TL'si NİĞBAŞ Niğde Beton Sanayi ve Ticaret AŞ'ye, 120 Bin TL'si ise Emlak Gayrimenkul Yatırım Ortaklığı AŞ'ye aittir. Bu hesapta takip edilen ortaklık hisseleri İMKB'de işlem görmekte olup, toplam 2.193 Bin TL karşılık tesis edilmiş olup, yılsonu itibarıyla bilançomuzda 474 Bin TL bakiye arz etmiştir.

Mali Durum, Kârlılık ve Borç Ödeme Gücüne İlişkin Bilgiler

Krediler

Yerel Yönetimlerimize açılan ihtisas kredileri ile Banka personeline verilen ihtisas dışı kredilerin yılsonu bakiyesi **22.409.958 Bin TL** olup, dağılımı aşağıda gösterilmiştir.

Kısa Vadeli

6.107	Bin TL	Kısa Vadeli İhtisas Dışı Kredilerinden
65.463	Bin TL	Kısa Vadeli Teminatlı Diğer Kredilerden
71.570	**Bin TL**	

Orta ve Uzun Vadeli

20.890	Bin TL	Orta ve Uzun Vadeli İhtisas Dışı Kredilerden
20.666.536	Bin TL	Orta ve Uzun Vadeli İhtisas Kredilerinden
1.650.962	Bin TL	Orta ve Uzun Vadeli İhtisas Kredileri (YP)'den
22.338.388	**Bin TL**	

Takipteki Alacaklar

Kredi işlemleri dışında Bankamız personeli ile Bankamızın iş ilişkisi içerisinde bulunduğu kişi ve kurumlara ait çeşitli nedenlerle doğan banka alacaklarından, Bankamızca yapılan idari takiplerden sonuç alınamaması üzerine tahsili gecikenlerin izlendiği bu hesabın 31 Aralık 2017 tarihli bakiyesi 549 Bin TL olup, bu alacaklarımızın tamamına karşılık ayrılmıştır.

Kiralama İşlemlerinden Alacaklar

Bankamızın kiraya verilen gayrimenkullerinden doğan kira alacağı olup, bakiyesi **3.217 Bin TL**'dir.

Maddi ve Maddi Olmayan Varlıklar ile Yatırım Amaçlı Duran Varlıklar

Bankamızın kendi ihtiyacı ile yatırım amaçlı gayrimenkullerinin ve her türlü mobilya, mefruşat, araç, gereç ve taşıtlar ile lisanslı bilgisayar programlarının kaydına mahsus olan bu hesapların aktif değerleri, amortismanları ve bakiye değerleri aşağıda gösterilmiştir.

(Bin TL)	Aktifte Kayıtlı Değer	Amortismanlar	Değer Düşüş Karşılığı	Bakiye
Menkuller	11.810	6.422	-	5.388
Gayrimenkuller	188.880	49.489	-	139.391
Yatırım Amaçlı Gayrimenkuller	295.984	134	425	295.425
Lisanslı Bilgisayar Programları	6.425	3.909	-	2.516
Amorti Eden Varlıklar				
Menkuller	27.053	27.053	-	-
Gayrimenkuller	-	-	-	-
Lisanslı Bilgisayar Programları	12.881	12.881	-	-
Stok Menkuller	7	7	-	-
Toplam	**543.040**	**99.895**	**425**	**442.720**

Tabloda yer alan 188.880 Bin TL'lik gayrimenkullerin 137.121 Bin TL'si binalar ve sosyal tesislere, 45.876 Bin TL'si arsalara, 5.883 Bin TL'si inşa halindeki binalarımıza ait bulunmaktadır. 2017 yılı için Gayrimenkullerimiz 233 Bin TL, Menkullerimiz ise 39 Bin TL üzerinden sigorta ettirilmiştir.

Mali Durum, Kârlılık ve Borç Ödeme Gücüne İlişkin Bilgiler

Vergi Varlığı

Yıl sonu bakiyesi **96.883 Bin TL** olan bu hesabın;

97.646 Bin TL Ertelenmiş Vergi Aktifine,

(763) Bin TL Ertelenmiş Vergi Pasifine

ait bulunmaktadır.

Diğer Aktif Hesaplar

Yıl sonu bakiyesi **255.972 Bin TL** olan bu hesapların;

108.329	**Bin TL**	**Aktiflerimizin vadeli satışından alacaklarımıza,**
19.773	**Bin TL**	**Muhtelif alacaklara ait olup;**
11.621	Bin TL	Dava ve mahkeme masraflarının mevcut bakiyesine,
4.815	Bin TL	Bankamız personeli ile resmi ve özel muhtelif müesseselere ait olup, tahsil ve tasfiyeleri müteakip yıllara sirayet eden hesaplara,
2.552	Bin TL	Yurtdışı kaynaklı krediler için tahakkuk döneminde tahsil edilmek üzere Bankaca Belediyeler adına ödenen Garanti Komisyonu ile anapara ve faiz tutarına,
415	Bin TL	Bankamız işyeri ve lojmanlarına ait elektrik, su ve doğalgaz depozito tutarlarına,
370	Bin TL	Belediye ve Özel İdarelerin sigorta işlemlerinden borçlarına,
1.765	**Bin TL**	**Önceki yıllarda yerel yönetimlerin ihtiyacına yönelik satın alınan ve stoklarda bekleyen çeşitli malzeme tutarları ile ambardaki stok kırtasiye, ozalit malzemeler tutarına, bilgisayar sarf malzemesi stoğuna,**
126.105	**Bin TL**	**Borçlu geçici hesaplara ait olup;**
112.871	Bin TL	Bankanın T.C. Çevre ve Şehircilik Bakanlığı ile ortaklaşa yürüttüğü kentsel dönüşüm projelerine ait avans tutarına,
11.137	Bin TL	Müteakip senede tasfiye olunacak paralara, (Bilanço tekniği bakımından kullanılmakta olup, müteakip yılın ilk aylarında kapatılacaktır.)
2.097	Bin TL	Peşin ödenen giderler, diğer borçlu hesaplara ve avanslara

ait bulunmaktadır.

Alınan Krediler

Yurtdışı Banka ve Kuruluşlardan Bankamız aracılığıyla yerel yönetimlere kullandırılmak üzere temin edilen yabancı para kredilerin izlendiği bu hesabın yılsonu bakiyesi **1.687.221 Bin TL** olup, bu tutarın;

1.048.646	Bin TL	Dünya Bankası'ndan Belediye Hizmetleri Projesi ile Sürdürülebilir Şehirler Projesi kapsamında alınan kredilere,
539.218	Bin TL	Japonya Uluslararası İşbirliği Ajansı'ndan alınan kredilere
99.357	Bin TL	İslami Kalkınma Bankası'ndan alınan kredilere

ait bulunmaktadır.

Finansal Bilgiler ve Risk Yönetimine İlişkin Değerlendirmeler

Mali Durum, Kârlılık ve Borç Ödeme Gücüne İlişkin Bilgiler

Fonlar

Muhtelif kanunlar gereği, Bankamızda toplanan fonların ve Banka'nın ortaklarından temin ettiği yıl sonu bakiyesi **6.099.871 Bin TL** olup; bu tutarın,

6.021.235	**Bin TL**	**Bankamıza tahsis edilen fonlar**
3.794.186	Bin TL	10 Ocak 2018 tarihine kadar havalesi gereken belediye ve il özel idare paylarına,
1.287.950	Bin TL	SUKAP projesi kapsamında Bankamıza Maliye Bakanlığı'ndan aktarılan tutara,
764.204	Bin TL	Banka Kanunu gereği Banka kârından ayrılan Belediye ve Köy payı hibe tutarına,
89.843	Bin TL	İstanbul Finans Merkezi altyapı yatırımı gereğince Bankamıza aktarılan tutara,
57.268	Bin TL	Çevre ve Şehircilik Bakanlığı Bütçesinden Kentsel Alt Yapı Hizmetleri kapsamında Bankamıza aktarılan tutara
17.110	Bin TL	KENT-DES'e ait tutara,
4.414	Bin TL	DOKAP Tekink işbirliğine ait tutara,
2.087	Bin TL	ÇEVDES projesi kapsamında Bankamıza aktarılan tutara,
1.812	Bin TL	BELDES projesi kapsamında Bankamıza Maliye Bakanlığı'ndan aktarılan tutara,
1.033	Bin TL	Riskli alan ve gecekondu bölgelerinin kentsel dönüşümü için aktarılan tutara,
1.328	Bin TL	ise diğer fonlara
78.636	**Bin TL**	**Bankanın Ortaklarından temin ettiği fonlar**
75.875	Bin TL	Banka'nın ortakları olan Belediyeler ve İl Özel İdarelerinden sağladığı fon tutarına
2.761	Bin TL	Müstakriz fon tutarına

ait bulunmaktadır.

Muhtelif Borçlar

Yıl sonu bakiyesi **161.056 Bin TL** olan bu hesabın;

64.984	Bin TL	Yüklenicilere yapılacak hakediş ödemeleri ile diğer borçlara ait tautarlara,
49.062	Bin TL	2016 yılı karından ayrılan ve dağıtılan kısımdan kalan temettü tutarını,
14.385	Bin TL	Yerel yönetimlerin Bankamızca yapılan tesisleri için yerel yönetimlerce katkı payı olarak gönderilen miktarları,
12.812	Bin TL	Kesin ve geçici nakdi teminatları,
6.597	Bin TL	Maliye Bakanlığı ve Sosyal Güvenlik Kurumunun ilgili tebliğleri gereği istihkaklardan tutulup bu idarelere gönderilecek miktarı,
5.478	Bin TL	Bankamıza ait diğer borçları,
3.902	Bin TL	Dahili Sigorta Fonunu,
3.246	Bin TL	Japonya Uluslararası İşbirliği Ajansı Projeleri kapsamında bakiye tutarını,
590	Bin TL	Acentesi olduğumuz Groupama AŞ ve Güneş Sigorta AŞ'nin Bankamızdan alacağı prim tutarını,

ifade etmektedir.

Mali Durum, Kârlılık ve Borç Ödeme Gücüne İlişkin Bilgiler

Yabancı Kaynaklar

Yılsonu bakiyesi **412.354 Bin TL** olan bu hesabın;

369.365	Bin TL	Yüklenicilere yapılacak hakediş ödemeleri ileMüteakip senede tasfiye olunacak tutarları,
29.765	Bin TL	Bankamıza EFT kanalıyla gönderilen Yerel yönetimlerle yapılan kredi sözleşmeleri doğrultusunda taksit ve diğer havale tutarlarını,
6.417	Bin TL	Marmara deprem yatırımları ile ilgili teftiş sonucu fazla ödeme yapıldığı belirtilen yüklenicilerin teminatlarından ve diğer hakedişlerinden tutulan miktarlar olup, mahkeme sonucuna göre tasfiye edilecek tutarları,
2.315	Bin TL	Bankamıza ait diğer borçları
2.116	Bin TL	İcra tahsilatı tutarını,
1.541	Bin TL	Belediyelere verilen teminat mektuplarından peşin alınan komisyon tutarını,
835	Bin TL	Emekliye ayrılan personelin ikramiye karşılığı tutarını,

ifade etmektedir.

Karşılıklar ve Vergi Borcu

Yıl sonu bakiyesi **615.393 Bin TL** olan bu hesabın;

386.901	Bin TL	Dağıtılamaması nedeniyle dava konusu yapılan kontrol fonu gelirleri ile sigorta gelirlerine ve diğer karşılık tutarına,
103.899	Bin TL	Ödenecek Kurumlar Vergisine,
99.305	Bin TL	Çalışan Hakları Karşılığına,
25.288	Bin TL	Ödenecek Vergi, Resim, Harç ve Primlere

ait bulunmaktadır.

Sermaye

Bankamızın **18.000.000 Bin TL** olan nominal sermayesinin 2017 yılı sonunda tahsil edilmiş kısmı **13.122.184 Bin TL** olup, bu tahsilatın; ait bulunmaktadır.

10.790.233	Bin TL	Belediyeler ve belediyelere bağlı kuruluşlara,
993.851	Bin TL	İl özel idarelerine,
1.338.100	Bin TL	Kardan aktarılan sermaye payına,

Sermaye Yedekleri

Yıl sonu bakiyesi 1.048.223 Bin TL olan bu hesabın 876.514 Bin TL'si Enflasyonlu Muhasebe sonucunda oluşan Sermaye Yedeğine, 171.709 Bin TL'si 5520 sayılı Kurumlar Vergisi Kanunu'nun 5'inci maddesinin (e) bendi gereği gayrimenkuller ve iştirak hisselerinin satışından doğan kazançlarının %75'lik kısmına ait bulunmaktadır.

Yasal Yedekler

Bankamız yıllık safi kârlarından Bankamız Ana Sözleşmesi Esasları doğrultusunda ayrılan yasal yedeklerin yıl sonu bakiyesi 771.081 Bin TL olup, 408.382 Bin TL'lik kısmı Kanuni Yedek Akçelere, 92.066 Bin TL'lik kısmı İhtiyari Yedek Akçelere, 270.478 Bin TL'lik kısmı statü yedeklerine, 155 Bin TL'lik kısmı ise diğer mevzuatlar çerçevesinde yedek akçelere aktarılan tutarlara ait bulunmaktadır.

GELİR ve GİDERLER

Bankamızın 2017 yılı gelirleri **1.901.189 Bin TL**, giderleri **915.381 Bin TL** olup, 2017 yılı vergi sonrası dönem kârı **985.808 Bin TL** olarak tahakkuk etmiş bulunmaktadır.

Mali Durum, Kârlılık ve Borç Ödeme Gücüne İlişkin Bilgiler

Gelirlerin Mukayesesi

2017 yılında elde edilen gelirlerimiz 2016 yılı gelirleri ile mukayeseli olarak aşağıda gösterilmiştir.

(BİN TL)

Gelirlerin Çeşidi	2016	2017	FARK
Faiz Gelirleri	**1.211.708**	**1.482.495**	**270.787**
Kredilerden Alınan Faizler	902.237	1.303.197	400.960
Bankalardan Alınan Faizler	306.268	171.315	(134.953)
Diğer Faiz Gelirleri	3.203	7.983	4.780
Faiz Dışı Gelirler	**431.198**	**418.694**	**(12.504)**
Kredilerden Alınan Ücret ve Komisyonlar	10.131	9.557	(574)
Bankacılık Hizmetleri Gelirleri	3.723	5.022	1.299
Ertelenmiş Vergi Aktif-Pasif Gelirleri	12.268	20.442	8.174
Kambiyo Kârları	-	353	353
Diğer Faiz Dışı Faaliyet Geliri	405.076	383.320	(21.756)
Toplam	**1.642.906**	**1.901.189**	**258.283**

Tablonun tetkikinde görüldüğü gibi 2017 yılında gelirlerimizde bir önceki yıla göre %15,72'lik artış görülmektedir.

Giderlerin Mukayesesi

Bankamızın 2017 yılı giderleri 2016 yılı giderleri ile mukayeseli olarak aşağıda gösterilmiştir.

(BİN TL)

Giderlerin Çeşidi	2016	2017	FARK
Faiz Giderleri	**565**	**30.286**	**29.721**
Kredilere Verilen Faizler (YP)	66	162	96
Para Piyasası İşlemlerine Verilen Faizler	-	29.372	29.372
Fonlara Verilen Faizler	-	740	740
Diğer Faiz Giderleri	499	12	(487)
Faiz Dışı Giderler	**821.404**	**885.095**	**63.691**
Personel Giderleri	265.967	287.930	21.963
Vergi ve Harçlar	6.955	15.033	8.078
Verilen Ücret ve Komisyonlar	857	884	27
Amortisman Giderleri	7.791	6.802	(989)
Kambiyo Zararları	708	1.404	696
Kıdem Tazminatı Provizyonu	4.920	7.660	2.740
Diğer Provizyonlar	54.984	94.165	39.181
Vergi Karşılığı	300.084	266.172	(33.912)
Ertlenmiş Vergi Aktif-Pasif Giderleri	813	1.349	536
Diğer Faiz Dışı Giderler	178.325	203.696	25.371
Toplam	**821.969**	**915.381**	**93.412**

Yukarıdaki tablonun tetkikinde görüldüğü gibi; giderlerimizde 2016 yılına göre %11,36 oranında artış görülmektedir.

Risk Türleri İtibarıyla Uygulanan Risk Yönetim Politikaları

Banka'da risk yönetimi; 5411 sayılı Bankacılık Kanununda Kalkınma ve Yatırım Bankaları için belirtilen istisnalar ve 6107 sayılı Banka Kanunundaki muafiyetler göz önüne alınarak, 5411 sayılı Bankacılık Kanunu, BDDK tarafından bu kanunun yürütülmesi amacıyla çıkarılan yönetmelik, tebliğ, rehber ve diğer mevzuat hükümleri ile bu mevzuat hükümlerine dayanılarak Banka Yönetim Kurulu tarafından çıkarılan dahili mevzuat hükümlerine uygun olarak yürütülmektedir.

Banka'nın stratejileri ve faaliyetleri itibariyle maruz kalabileceği riskler, Banka'nın gelecekteki nakit akışlarının ihtiva ettiği risk / getiri yapısını, buna bağlı olarak faaliyetlerin niteliğini ve düzeyini izlemeye, kontrol altında tutmaya ve gerektiğinde de değiştirmeye yönelik olarak belirlenen stratejiler, politikalar, limitler ve uygulama usulleri vasıtasıyla, ölçülür, izlenir ve kontrol edilir. Banka, faaliyetlerinden kaynaklanan tüm risklerin yönetilmesi için yazılı politika ve uygulama usulleri oluşturur. Yönetim Kurulu veya ilgili iç sistemler sorumlusu bunların yeterliliğini düzenli olarak değerlendirir ve gerekli değişiklikleri yapar.

Bu kapsamda alınacak risklerin de tanımlanmış ve yönetilebilir riskler olmasını sağlamak temel ilkedir. Ayrıca, risk ölçüm ve raporlama tekniklerinin elverdiği oranda, alınan risklerin mevcut ve gelecekteki potansiyel etkilerinin ölçümlemesinin yapılması sağlanmaktadır. Banka, faaliyetlerinden kaynaklanan ve sayısallaştırılabilen riskler için BDDK tarafından yayımlanan "Bankaların İç Sistemleri ve İçsel Sermaye Yeterliliği Değerlendirme Süreci Hakkında Yönetmelik" in 5. maddesi çerçevesinde yazılı limitler belirlemekte ve bu limitler Yönetim Kurulu'nca onaylanmakta ve düzenli olarak gözden geçirilmektedir.

Banka "Bankaların İç Sistemleri ve İçsel Sermaye Yeterliliği Değerlendirme Süreci Hakkında Yönetmelik" in 43 üncü ve 48 inci maddesi gereği hesaplamak ve yıl sonu itibarı ile BDDK'ya raporlamakla yükümlü bulunduğu Stres Testi ve "İçsel Sermaye Yeterliliği Değerlendirme Süreci (İSE-DES)" raporlarından BDDK'ya yaptığı yazılı talebe istinaden muaf tutulmuştur.

Kredi Riskine İlişkin Açıklamalar

Kredi riski, kredi müşterisinin yapılan sözleşme gereklerine uymayarak yükümlülüğünü kısmen veya tamamen zamanında yerine getirememesinden dolayı bankanın maruz kalabileceği zarar olasılığını ifade etmektedir. Banka, BDDK'nın yasal düzenlemeleri ve sınırlamaları çerçevesinde, en iyi uygulamaları gözeterek kredi riskinin kredilerinin hacmine, niteliğine ve karmaşıklığına uygun biçimde yönetilmesini sağlamaktadır. Banka, Kredi Riskine Esas Tutarı, yasal raporlamalar kapsamında, "Standart Yöntem" kullanarak aylık olarak hesaplamakta ve Banka'nın Sermaye Yeterliliği Standart Rasyosu'na dahil etmektedir. Banka, BDDK'ya kredi riskiyle ilgili mevcut yasal düzenlemeler çerçevesinde raporlama yapmaktadır.

BDDK tarafından Basel II düzenlemeleri ile uyumlu ulusal alt düzenleme değişikliklerine bankaların uyum düzeyinin belirlenmesi amacıyla yapılan yerinde denetimlerde kullanılmak üzere istenilen "Ayrıntılı Kredi Riski Analiz Formu" (AKRİF) Ocak 2014 döneminden itibaren aylık olarak hazırlanmakta ve Risk Yönetimi Dairesi Başkanlığı bünyesinde Winrar arşiv dosyası halinde CD ortamında saklanmaktadır. Banka'da kredilerin ve tesis edilen kredi limitlerinin ilgili birimler tarafından izlenmesi sağlanmaktadır.

Piyasa Riskine İlişkin Açıklamalar

Piyasa riski, Bankanın genel piyasa riski, kur riski, spesifik risk, emtia riski, takas riski ve alım satım hesaplarındaki karşı taraf kredi riski nedeniyle maruz kalabileceği zarar olasılığı risklerini içermekte ve bunların her biri ayrı ayrı ele alınmaktadır. Mevduat kabul etmeyen Bankamız 5411 sayılı Bankacılık Kanunu'nun 77'nci maddesi kapsamında faaliyet göstermektedir. Bankacılık işlevi, sermayedarlarımız olan Belediye ve İl Özel İdarelerine 5779 sayılı Kanunla aktarılan paylar ve yerel yönetimlerin yerel gelirlerinin teminat olarak gösterilmesi karşılığında nakdi ve gayrinakdi kredi kullandırmak ve sigortacılık işlemlerine aracılık etmekten ibarettir.

Banka'da Piyasa Riskine Esas Tutar, yasal raporlamalar kapsamında, Standart Metot kullanılarak aylık olarak hesaplanmakta ve Banka'nın Sermaye Yeterliliği Standart Rasyosu hesaplamasında dikkate alınarak sermaye yükümlülüğü toplamına dahil edilmektedir.

İçsel Yöntemle yapılan hesaplamalarda ise Parametrik, Monte Carlo ve Tarihsel Simülasyon Yöntemleri kullanılarak Riske Maruz Değer (RMD) tahminleri günlük olarak, Marjinal ve Incremental RMD hesaplamaları ile ileri RMD analizleri ise haftalık olarak yapılmakta ve kullanılan modellerin sonuçlarının güvenilirliğini test etmek amacıyla günlük olarak geriye dönük backtesting uygulanmaktadır. Bankada piyasa riski ile ilgili Yönetim Kurulu kararı ile yürürlüğe konulan "Risk ve Yetki Limitleri Uygulama Usulleri" kapsamında RMD tabanlı limitler belirlenmiştir.

Finansal Bilgiler ve Risk Yönetimine İlişkin Değerlendirmeler

Risk Türleri İtibarıyla Uygulanan Risk Yönetim Politikaları

Faiz Oranı Riski

Faiz oranı riski, Bankanın, faiz oranlarındaki hareketler nedeniyle finansal araçlara ilişkin pozisyon durumuna bağlı olarak maruz kalabileceği zarar olasılığını ifade etmektedir. Yerel Yönetimlere Banka Yönetim Kurulunca sabit faizli kredi kullandırılmaktadır. Bankacılık Hesaplarından Kaynaklanan Faiz Oranı Riskinin Standart Şok Yöntemiyle Ölçülmesine İlişkin Yönetmelik hükümlerince bankacılık hesaplarından kaynaklanan faiz oranı riski hesaplanarak Risk ve Yetki Limitleri Uygulama Usullerinde belirlenen limitler dahilinde olup olmadığı takip edilmektedir. Ayrıca faize duyarlı aktif ve pasifler vadelerine göre karşılaştırılarak faize duyarlı GAP analizi yapılmaktadır.

Kur Riski

Kur riski, Bankaların, tüm döviz varlık ve yükümlülükleri nedeniyle döviz kurlarında meydana gelebilecek değişiklikler sonucu maruz kalabilecekleri zarar olasılığını ifade etmektedir. Banka'nın özkaynaklarıyla uyumlu bir düzeyde döviz pozisyonu tutmasını temin etmek üzere, döviz varlık ve yükümlülükleri arasındaki ilgi ve dengeler, Yabancı Para Net Genel Pozisyon/Özkaynak Standart Oranının Bankalarca Konsolide ve Konsolide Olmayan Bazda Hesaplanması ve Uygulanması Hakkında Yönetmelik hükümlerine göre sağlanmaktadır. Dünya Bankası ve JICA'dan Belediyelere kullandırılan yabancı para kredilerine ilişkin kur riski sözleşmeler gereği kredi kullanan belediyelere aittir. Bu kredilerden "Kurumsal Güçlendirme" adı altında Banka'ca kullanılan kısma ait kur farkları Banka'ya ait olup dönem sonlarında aktif ve pasif hesaplarda yer alan bakiyeler TCMB kuru üzerinden evalüasyon işlemine tabi tutulmakta ve kambiyo K/Z hesaplanmaktadır.

Kur riski politikası, Banka'nın mali durumu, güncel ekonomik gelişmeler ve piyasada oluşan trendler çerçevesinde kârlılık ve verimlilik gözetilerek Yabancı Para Net Genel Pozisyon/Özkaynak Standart Oranı'nın yasal sınırlar içinde tutulmasını esas almaktadır. Banka'da günlük bazda döviz pozisyonu için RMD hesaplanmakta ve raporlanmaktadır. Yönetim Kurulu tarafından onaylanan "Risk ve Yetki Limitleri Uygulama Usulleri" kapsamında kur riski ile ilgili limitler belirlenerek takip edilmektedir.

Likidite Riski

Likidite riski, Bankanın aktif ve pasifleri arasındaki vade uyumsuzluğu, donuk kredilerinde artış, faiz ve anapara tahsilatlarında sorunlar, nakit akışında yavaşlama, karlılığın azalması, nakit talebinin artması, yeni nakit girişlerinin nakit çıkışlarını karşılayamayacak düzeyde düşmesi gibi nedenlerle yükümlülüklerini yerine getirememesi riskini ifade etmektedir. Bankacılık sisteminin temel sorunları arasında yer alan, kısa vadeli kaynaklarla uzun vadeli kredi kullandırılmasından kaynaklanan yapısal sorun, finansal bir kriz ile birleştiğinde likidite riski en önemli risk faktörü olarak ortaya çıkmaktadır. Bu nedenle, Banka'nın aktif ve pasif yapısı, vadeleri itibariyle değerlendirilerek proforma nakit akımları belirlenmektedir. Likidite fazlasının alternatif getiriler dikkate alınarak plase edilmesi, likidite ihtiyacının en uygun maliyetli kaynaklarla karşılanması esastır. Bankamız, Kalkınma ve Yatırım Bankası olması nedeniyle mevduat kabul etmediğinden piyasa dalgalanmaları neticesinde mevduat tabanlı bir likidite riskine maruz kalmamaktadır.

Banka, Likidite Karşılama Oranını ve Likidite Yeterlilik Oranı Hesaplamasına İlişkin Yönetmeliğin 4'üncü maddesinin 5'inci fıkrasına istinaden Bankacılık Düzenleme ve Denetleme Kurulu'nun 12/12/2016 tarihli ve 7123 sayılı Kararı uyarınca kalkınma ve yatırım bankaları için, konsolide ve konsolide olmayan toplam ve yabancı para likidite karşılama oranlarının aksi belirlenene kadar %0 olarak uygulanmasına, ancak söz konusu bankalar için başka bir oran belirlenebilmesini teminen bahis konusu oranların Kuruma raporlanmaya devam edilmesine karar verilmiştir. Banka bu çerçevede Likidite Karşılama Oranını hesaplamaktadır. "Bankaların Likidite Yeterliliğinin Ölçülmesine ve Değerlendirilmesine İlişkin Yönetmelik" uyarınca da Banka tarafından likidite yeterlilik oranı hesaplanmaktadır.

Operasyonel Risk

Operasyonel risk, yetersiz veya başarısız iç süreçler, insanlar ve sistemlerden ya da harici olaylardan kaynaklanan ve yasal riski de kapsayan zarar etme olasılığını ifade etmektedir. Banka, BDDK'nın düzenlemeleri çerçevesinde faaliyetlerin hacmine, niteliğine ve karmaşıklığına uygun olarak operasyonel riskin yönetilmesini sağlamakta ve operasyonel risk yönetiminin tüm faaliyetlerini ve çalışanları kapsayan bir süreç olduğunu kabul etmektedir. Banka personelinin görev, yetki ve sorumluluklarını yerine getirirken operasyonel risklerin farkında olmaları ve etkilerini değerlendirmeleri, risklerin azaltılmasına ve/veya önlenmesine yönelik gerekli önlemleri almaları veya alınmasına yönelik öneriler geliştirmeleri ile faaliyetlerini kontrol bilinci içinde yürütmeleri esastır.

Risk Türleri İtibarıyla Uygulanan Risk Yönetim Politikaları

Banka, operasyonel risk yönetim politikalarında temel olarak, risklerin ortaya çıkmadan önce belirlenmesi, düzenli bir biçimde raporlanması ve değerlendirilmesini amaçlamaktadır. Buna bağlı olarak, operasyonel risk yönetimi politikasında temel prensip, riskin gerçekleşmesine engel olmak üzere önlem almak şeklinde belirlenmiştir. Banka'da belirlenen tüm iş süreçlerinin her aşaması üzerindeki kontrollerin yoğunlaştırılması, operasyonel risk yönetiminde en etkili politika aracını oluşturmaktadır. Banka'da Operasyonel Riske Esas Tutar, yasal raporlamalar kapsamında, "Temel Gösterge Yöntemi kullanılarak yıllık olarak hesaplanmakta ve Banka'nın Sermaye Yeterliliği Standart Rasyosu'na dahil edilmektedir.

Bankada Basel standartlarına uygun olarak hazırlanan Operasyonel Risk Kayıp Veri Tabanı 2013 yılı içinde oluşturulmuş ve veri toplanmasına başlanmıştır. Veri tabanında birikecek olan veriler, istatistiksel çalışmalar aracılığıyla Bankanın operasyonel risk profilinin analizi, takibi ve kontrolüne ilişkin sürecin önemli bir parçası olacaktır.

Bilgi Sistemleri Riski Yönetimi

Bilgi Sistemleri Riski Yönetimi Politikasının amacı; Bankanın, faaliyetlerinin ifasında kullandığı bilgi sistemlerinin yönetiminde esas alınacak ilkeler ile bilgi teknolojilerinin kullanımından kaynaklanan risklerin tanımlanması, ölçülmesi, izlenmesi, kontrol edilmesi, raporlanması ve yönetilmesine ilişkin esasları belirlemektir.

Bu politika ile bilgi sistemleri riski yönetiminin kurumsal yönetim uygulamalarının bir parçası olarak ele alınarak Banka faaliyetlerinin sürdürülmesinde önemli bir unsur olan bilgi teknolojilerinin etkin biçimde yönetilmesi amaçlanmaktadır. Bankanın bilgi sistemleri ile bu sistemleri içeren tüm unsurların yönetiminde bu politika hükümleri uygulanır.

Bilgi teknolojilerinden kaynaklanan riskler temel olarak, Bankanın operasyonel risk yönetimi kapsamında değerlendirilir. Bu risklerin, bankacılık faaliyetlerinden hareketle Bankanın bütünsel risk yönetimi çerçevesinde ölçülmesi, yakından takibi ve gözetimi esastır.

Derecelendirmeyle İlgili bilgiler

Banka kurumsal ve ticari anlamda serbest piyasaya dönük bankacılık faaliyetlerinde bulunamamaktadır.Kullandırdığı kredilerin büyük bir kısmı proje kredilerinden oluşmaktadır. 6107 sayılı Banka Kanunu'nun 13'üncü maddesinin 5'inci fıkrasında, 5411 sayılı Kanun'un 7'nci maddesinin (b) bendi hükmü, 17'nci maddesinin birinci fıkra hükmü, karşılıklara ilişkin hükümleri ile diğer koruyucu hükümlerin Banka hakkında uygulanmayacağı belirtilmiştir. Banka tabi olduğu özel yasa ve düzenlemeler gereği temerrüt riski düşük bir kredi portföy yapısına sahiptir. Banka güçlü bir teminat yapısına sahip olmasına rağmen kullandırılan kredilerin teminatını oluşturan varlıklar Basel II kriterlerindeki teminat türlerine uymamaktadır. Bu sebeplerden dolayı Bankamızda kredi riski ölçümlerine yönelik herhangi bir derecelendirme (Rating-scoring) uygulaması yapılmamaktadır.

Riskten korunma ve risk azaltım politikaları ile bunların etkinliğinin sürekli kontrolüne ilişkin süreçler

Bankanın faaliyetlerini yürütürken yaşanabilecek olumsuzluklardan önemli ölçüde etkilenmesini önlemek amacıyla risk seviyelerinin risk profili ve risk toleransıyla uyumlu limitlerle sınırlandırılması esastır.

Risk limitleri, Genel Müdür, Denetim Komitesi ve ilgili Üst Düzey Yöneticilerin görüş ve önerileri alınmak suretiyle belirlenip Yönetim Kurulu tarafından onaylanır. Risk limitleri, Bankanın alabileceği risk düzeylerine, faaliyetlerine, ürünlerinin ve hizmetlerinin büyüklüğü ve karmaşıklığına uygun olarak belirlenmiştir. Limitler düzenli olarak gözden geçirilmekte, piyasa koşullarındaki, Banka stratejisindeki ve risk iştahındaki değişmelere göre uyarlanmakta ve periyodik olarak takip edilmektedir.

Bankada minimum sermaye gereksinimini hesaplamak için kredi riski, operasyonel risk ve piyasa riskine maruz değerler hesaplanmakta ve bu değerler üzerinden sermaye yeterlik oranı hesaplanmaktadır. Bankada dahili risk pozisyonu bulunmamakta olup, dahili riskten koruma pozisyonu taşınmamaktadır.

2013-2017 Özet Finansal Bilgiler

AKTİFLER	2013	2014	2015	2016	2017
LİKİT AKTİFLER	2.940.740	4.377.964	4.910.977	4.747.877	1.779.939
KREDİLER	11.358.967	11.477.528	12.844.980	16.227.751	22.409.958
İŞTİRAKLER VE BAĞLI ORTAKLIKLAR	580	-	-	-	-
MADDİ ve MADDİ OLMAYAN DURAN VARLIKLAR	319.214	325.924	420.213	612.574	442.720
DİĞER AKTİFLER	94.487	115.725	214.658	255.192	356.072
TOPLAM	14.713.988	16.297.141	18.430.828	21.843.394	24.988.689

PASİFLER	2013	2014	2015	2016	2017
ALINAN KREDİLER	552.219	614.810	863.145	1.222.286	1.687.221
FONLAR	3.367.403	3.706.179	4.431.438	5.854.666	6.099.871
KARŞILIKLAR VE VERGİ BORCU	293.091	385.924	444.075	518.348	615.393
DİĞER PASİFLER	310.240	255.345	135.108	131.220	573.410
ÖZKAYNAKLAR	10.191.035	11.334.883	12.557.062	14.116.874	16.012.794
TOPLAM	14.713.988	16.297.141	18.430.828	21.843.394	24.988.689

KÂR/ZARAR	2013	2014	2015	2016	2017
FAİZ GELİRLERİ	685.332	903.814	1.050.568	1.211.708	1.482.495
FAİZ GİDERLERİ	15	1.752	127	565	30.286
NET FAİZ GELİRLERİ	685.317	902.062	1.050.441	1.211.143	1.452.209
NET ÜCRET VE KOMİSYON GELİRLERİ	13.264	12.366	13.311	12.997	13.695
KAMBİYO KÂRI/ZARARI (NET)	(792)	160	(91)	(708)	(1051)
DİĞER FAALİYET GELİRLERİ	169.083	246.339	185.486	405.076	383.321
FAALİYET GELİRLERİ TOPLAMI	866.872	1.160.927	1.249.147	1.628.508	1.848.174
KREDİ VE DİĞER ALACAKLAR KARŞILIĞI	98.077	67.335	33.280	54.984	94.165
DİĞER FAALİYET GİDERLERİ	327.777	384.309	435.963	463.958	521.122
VERGİ ÖNCESİ KÂR	441.018	709.283	779.904	1.109.566	1.232.887
VERGİ KARŞILIĞI	113.898	184.740	203.826	288.628	247.079
NET DÖNEM KÂR/ZARARI	327.120	524.543	576.078	820.938	985.808

İller Bankası Anonim Şirketi Ana Sözleşmesi Değişiklik Metni

Eski Hali

Yönetim Kurulunun Görev ve Yetkileri

Madde 18- Banka, Yönetim Kurulu tarafından idare ve temsil edilir. Temsil yetkisi çift imza ile kullanılmak üzere yönetim kuruluna aittir. Yönetim kurulu, temsil yetkisini bir veya daha fazla murahhas üyeye devredebilir. En az bir yönetim kurulu üyesinin temsil yetkisini haiz olması şarttır.

Yönetim kurulu, kanun ve ana sözleşme uyarınca genel kurulun yetkisinde bırakılmış bulunanlar dışında, Bankanın işletme konusunun gerçekleştirilmesi için gerekli olan her çeşit iş ve işlemler hakkında karar almaya , Yönetmelik, Yönerge ve diğer düzenleyici işlemleri hazırlamaya, hazırlatmaya ve yürürlüğe koymaya, yetkilidir.

Yönetim kurulu, Türk Ticaret Kanunu , Bankacılık Kanunu ve ilgili diğer mevzuat ile belirlenen yetki ve görevleri yerine getirmekle yükümlü olup, ayrıca;

a) Kredi açılmasına, iç ve dış piyasalardan fon ve kredi temin edilmesine ve kullandırılmasına,

b) Açılacak kredilerin vadelerini ve faiz oranlarını belirlemeye,

c) Bankanın öncülüğünde, faaliyet alanıyla ilgili olarak şirket kurulması için Bakanlar Kurulu onayına sunulmak üzere teklifte bulunmaya,

ç) Yurt içinde ve dışında temsilcilikler, bölgeler, şubeler ve irtibat büroları açılmasına ve kapatılmasına,

d) Bankaya kaynak sağlanması için gerekli tedbir ve kararların alınmasına,

e) Bankanın yıllık bütçesinin incelenerek onanmasına ve yıl içerisinde ihtiyaç duyulan değişikliklerin yapılmasına,

f) Yıllık faaliyet raporu, bilanço ve kâr-zarar hesabının hazırlanarak Genel Kurula sunulmasına,

g) Kredilerden doğan alacakların faiz oranlarını belirleyerek yeniden yapılandırmaya,

ğ) Banka faaliyetlerinin etkin bir şekilde yürütülebilmesi için gerekli organizasyonu ve çalışma usullerini tespite, Genel Müdürlükçe hazırlanan yönetmelik ve yönergelerin onaylanmasına,

h) 6107 sayılı Banka Kanunu ve diğer mevzuat ile münhasıran kendisine verilen yetki ve görevleri kullanmaya,

ı) Bankanın şirket ve iştiraklerindeki Yönetim Kurulu üyeleri ve denetçi adaylarının bu konuda uzman kişiler arasından seçilmesine,

i) Banka merkezi dışından gelen Genel Kurul üyelerine harcırah ödenmesine,

j) Banka'nın temsil ve ilzamına ilişkin usul ve esasları tespit etmeye, temsil ve ilzam ile imza yetkisi verilecek personeli belirlemeye,

k) Yönetim Kurulu, Türk Ticaret Kanunu, 5411 sayılı Bankacılık Kanunu ve diğer ilgili mevzuat uyarınca kendisine verilen görevleri yapmak ve yetkileri kullanmak ile yükümlü olup, bu görev ve yetkilerinden uygun gördüklerini belirleyeceği limitler çerçevesinde devretmeye, uygulanmasını ve denetlenmesini sağlamaya,

l) Bankacılık mevzuatı uyarınca kurulması zorunlu olan denetim komitesi ve benzeri komite ve komisyonları kurmaya, kurulması ihtiyari olan kredi komitesi ve benzeri komite ve komisyonların kurulmasına karar vermeye ve bunların görev, yetki ve sorumlulukları ile çalışma usul ve esaslarını belirlemeye,

yetkilidir.

Finansal Bilgiler ve Risk Yönetimine İlişkin Değerlendirmeler

İller Bankası Anonim Şirketi Ana Sözleşmesi Değişiklik Metni

Yeni Hali

Yönetim Kurulunun Görev ve Yetkileri

Madde 18- Banka, Yönetim Kurulu tarafından idare ve temsil edilir. Temsil yetkisi çift imza ile kullanılmak üzere yönetim kuruluna aittir. Yönetim kurulu, temsil yetkisini bir veya daha fazla murahhas üyeye devredebilir. En az bir yönetim kurulu üyesinin temsil yetkisini haiz olması şarttır.

Yönetim kurulu, kanun ve ana sözleşme uyarınca genel kurulun yetkisinde bırakılmış bulunanlar dışında, Bankanın işletme konusunun gerçekleştirilmesi için gerekli olan her çeşit iş ve işlemler hakkında karar almaya, Yönetmelik, Yönerge ve diğer düzenleyici işlemleri hazırlamaya, hazırlatmaya ve yürürlüğe koymaya, yetkilidir.

Yönetim kurulu, Türk Ticaret Kanunu, Bankacılık Kanunu ve ilgili diğer mevzuat ile belirlenen yetki ve görevleri yerine getirmekle yükümlü olup, ayrıca;

a) Kredi açılmasına, iç ve dış piyasalardan fon ve kredi temin edilmesine ve kullandırılmasına,

b) Açılacak kredilerin vadelerini ve faiz oranlarını belirlemeye,

c) Bankanın öncülüğünde, faaliyet alanıyla ilgili olarak şirket kurulması için Bakanlar Kurulu onayına sunulmak üzere teklifte bulunmaya,

ç) Yurt içinde ve dışında temsilcilikler, bölgeler, şubeler ve irtibat büroları açılmasına ve kapatılmasına,

d) Bankaya kaynak sağlanması için gerekli tedbir ve kararların alınmasına,

e) Bankanın yıllık bütçesinin incelenerek onanmasına ve yıl içerisinde ihtiyaç duyulan değişikliklerin yapılmasına,

f) Yıllık faaliyet raporu, bilanço ve kâr-zarar hesabının hazırlanarak Genel Kurula sunulmasına,

g) Kredilerden doğan alacakların faiz oranlarını belirleyerek yeniden yapılandırmaya,

ğ) Banka faaliyetlerinin etkin bir şekilde yürütülebilmesi için gerekli organizasyonu ve çalışma usullerini tespite, Genel Müdürlükçe hazırlanan yönetmelik ve yönergelerin onaylanmasına,

h) 6107 sayılı Banka Kanunu ve diğer mevzuat ile münhasıran kendisine verilen yetki ve görevleri kullanmaya,

ı) Bankanın şirket ve iştiraklerindeki Yönetim Kurulu üyeleri ve denetçi adaylarının bu konuda uzman kişiler arasından seçilmesine,

i) Banka merkezi dışından gelen Genel Kurul üyelerine harcırah ödenmesine,

j) Banka'nın temsil ve ilzamına ilişkin usul ve esasları tespit etmeye, temsil ve ilzam ile imza yetkisi verilecek personeli belirlemeye,

k) Yönetim Kurulu, Türk Ticaret Kanunu, 5411 sayılı Bankacılık Kanunu ve diğer ilgili mevzuat uyarınca kendisine verilen görevleri yapmak ve yetkileri kullanmak ile yükümlü olup, bu görev ve yetkilerinden uygun gördüklerini belirleyeceği limitler çerçevesinde devretmeye, uygulanmasını ve denetlenmesini sağlamaya,

l) Bankacılık mevzuatı uyarınca kurulması zorunlu olan denetim komitesi ve benzeri komite ve komisyonları kurmaya, kurulması ihtiyari olan kredi komitesi ve benzeri komite ve komisyonların kurulmasına karar vermeye ve bunların görev, yetki ve sorumlulukları ile çalışma usul ve esaslarını belirlemeye,

m) **Sermaye Piyasası Kanunu, Türk Ticaret Kanunu, Bankacılık Kanunu ve ilgili mevzuatta yer alan düzenlemeler saklı kalmak kaydıyla tahvil, bono veya diğer borçlanma araçları ihraç etmeye, ihraç edilecek borçlanma araçlarının miktarı, vadesi, türü, faiz oranı ve diğer tüm şartlarını belirlemeye, bunlara ilişkin işlemleri yürütmeye,**

yetkilidir.

* *6 Temmuz 2017 tarihinde yapılan 2016 yılı Banka Olağan Genel Kurul toplantısında kabul edilen ana sözleşme değişikliği*

Bankamızca 2017 Yılında Bitirilen İşlere Ait Bilgiler

2017 Yılında Banka Yatırım Programında İmar Planı Sektöründe Bitirilen İşler

Sıra No	Belediye Adı	İli	Sektörü	Karakteristik	Başlama Tarihi	Bitiş Tarihi	Yapılan Harcama (TL)
1	TRABZON	TAŞKIRAN	İmar Planı	İmar Planı	08.12.2010	31.01.2017	232.460
TOPLAM							232.460

2017 Yılında Banka Yatırım Programında Atıksu Sektöründe Bitirilen İşler

Sıra No	Belediye Adı	İli	Sektörü	Karakteristik	Başlama Tarihi	Bitiş Tarihi	Yapılan Harcama (TL)
1	ASAT/ANTALYA	ASAT	KANALİZASYON	ŞEBEKE	2009	2017	132.815.589
2	DESKİ/DENİZLİ	DENİZLİ	KANALİZASYON	ŞEBEKE	2009	2017	171.382.143
3	Orhangazi/ BUSKİ	BURSA	KANALİZASYON	ŞEBEKE, YAĞMURSUYU, ARITMA	2013	2017	42.384.000
4	Çan	ÇANAKKALE	KANALİZASYON	ŞEBEKE, YAĞMURSUYU, ARITMA	2013	2017	22.298.000
TOPLAM							368.879.732

2017 Yılında Banka Yatırım Programında İçmesuyu Sektöründe Bitirilen İşler

Sıra No	Belediye Adı	İli	Sektörü	Karakteristik	Başlama Tarihi	Bitiş Tarihi	Yapılan Harcama (TL)
1	ASAT/ANTALYA	ASAT	İÇMESUYU	İSALE ŞEBEKE	2009	2017	33.203.897
2	DESKİ/DENİZLİ	DENİZLİ	İÇMESUYU	İSALE ŞEBEKE	2009	2017	92.282.692
3	KIRŞEHİR (MERKEZ)	KIRŞEHİR	İÇMESUYU	İSALE ŞEBEKE	2009	2017	43.801.436
TOPLAM							169.288.025

2017 Yılında Banka Yatırım Programında Katı Atık Sektöründe Bitirilen İşler

Sıra No	Belediye Adı	İli	Sektörü	Karakteristik	Başlama Tarihi	Bitiş Tarihi	Yapılan Harcama (TL)
1	KAYSERİ (MERKEZ)	KAYSERİ	KATI ATIK	İNŞAAT	2009	2017	65.369.409
TOPLAM							65.369.409

2017 Yılında Yerel Yönetimlerin İçmesuyu ve Diğer Altyapı Sektöründe Kredi İle Bitirilen İşleri

Sıra No	Belediye Adı	İli	Sektörü	Karakteristik	Başlama Tarihi	Bitiş Tarihi	Yapılan Harcama (TL)
1	HENDEK	ADAPAZARI	Diğer Altyapı	10000 TON YAMA ASFALT YAPILMASI İŞİ	27.05.2015	2.01.2017	1.162.300
2	HENDEK	ADAPAZARI	Diğer Altyapı	8000 TON YAMA ASFALTI	1.10.2015	2.01.2017	947.357
3	BABAESKİ	KIRKLARELİ	Diğer Altyapı	PARKE TAŞ YOL YAPIM İŞİ	5.06.2015	3.01.2017	3.353.495
4	BÜYÜKÇEKMECE	İSTANBUL	Diğer Altyapı	BÜYÜKÇEKMECE İLÇESİ GENELİNDE YOL TAMİRAT BAKIM ONARIM VE YENİ YOL YAPIM İŞİ	26.08.2015	4.01.2017	7.207.755
5	BAYRAMPAŞA	İSTANBUL	Diğer Altyapı	BAYRAMPAŞA(İSTANBUL) ALTINTEPSİ, ORTA VE KOCATEPE MAHALLELERİNDEKİ MUHTELİF CADDE VE SOKAKLARDA ÖZELLİKLİ YOL DÜZENLEMESİ YAPIM İŞİ	4.06.2015	17.01.2017	2.988.005
6	KOCAELİ SU KANAL İDARESİ (NAMAZGAH)	KOCAELİ	İçmesuyu	NAMAZGAH BARAJI MEKANİK BAKIM ONARIM İŞLERİ	3.04.2015	3.01.2017	826.066
7	ÇERKEZKÖY	TEKİRDAĞ	Diğer Altyapı	ÇERKEZKÖY(TEKİRDAĞ) BELEDİYESİ SICAK ASFALT (AŞINMA) YOL KAPLAMA ÇALIŞMASI YAPILMASI İŞİ	6.07.2015	3.01.2017	3.439.737
8	ARNAVUTKÖY	İSTANBUL	Diğer Altyapı	2015 YILI ARNAVUTKÖY İLÇESİ İÇERİSİNDE ASFALT KAPLAMA YAPIM İŞİ	5.01.2015	3.01.2017	14.024.297
9	ŞEHZADELER	MANİSA	Diğer Altyapı	ŞEHZADELER(MANİSA) YOL VE/VEYA KALDIRIM İNŞAATI	7.10.2015	2.01.2017	943.464
10	OSMANELİ	BİLECİK	Diğer Altyapı	OSMANELİ İLÇESİ MUHTELİF MAHALLELERDEKİ CADDE, SOKAK VE KALDIRIMLARIN BETON PARKE VE YAĞMUR OLUĞU DÖŞEME	2.07.2014	5.01.2017	1.218.575
11	MERKEZ	KÜTAHYA	Diğer Altyapı	KÜTAHYA (MERKEZ) 2 ADET ALT GEÇİT VE KAVŞAK DÜZENLEME İNŞAATI	19.10.2015	3.01.2017	9.029.882
12	TEPEBAŞI	ESKİŞEHİR	Diğer Altyapı	TEPEBAŞI(ESKİŞEHİR) YOL VE/VEYA KALDIRIM İNŞAATI	28.05.2015	3.01.2017	602.902
13	TEPEBAŞI	ESKİŞEHİR	Diğer Altyapı	TEPEBAŞI(ESKİŞEHİR) YOL VE/VEYA KALDIRIM İNŞAATI	29.04.2015	4.01.2017	2.215.723
14	TEPEBAŞI	ESKİŞEHİR	Diğer Altyapı	TEPEBAŞI(ESKİŞEHİR) BELEDİYESİ MERKEZ MAHALLELERDE YOL VE TRETUVAR YAPIM İŞİ	3.06.2015	14.01.2017	2.217.130
15	SÜLÜMENLİ	AFYON	Diğer Altyapı	BELEDİYESİ YOL DÜZENLEME YAPIM İŞİ	15.09.2014	16.01.2017	1.045.008
16	SÜLÜMENLİ	AFYON	Diğer Altyapı	BELEDİYESİ YOL DÜZENLEME YAPIM İŞİ	14.04.2015	5.01.2017	527.177
17	İL ÖZEL İDARESİ	AFYON	Diğer Altyapı	YOL VE/VEYA KALDIRIM İNŞAATI	22.06.2015	3.01.2017	318.359
18	OSMANELİ	BİLECİK	Diğer Altyapı	OSMANELİ İLÇESİ MUHTELİF MAHALLELERDEKİ CADDE, SOKAK VE KALDIRIMLARIN BETON PARKE VE YAĞMUR OLUĞU DÖŞEME	8.10.2014	3.01.2017	2.253.493
19	EMİRDAĞ	AFYON	Diğer Altyapı	YOL SATHİ KAPLAMA YAPIM İŞİ	10.09.2013	4.01.2017	499.995
20	ÖZBAYAT	ISPARTA	Diğer Altyapı	Kilitli parke bordür yol yapım işi	3.12.2013	20.01.2017	208.907
21	GAZİPAŞA	ANTALYA	Diğer Altyapı	PAZARCI-BAKILAR MAH KÖPRÜ	12.06.2013	16.01.2017	2.100.907
22	İL ÖZEL İDARESİ	KARAMAN	Diğer Altyapı	KARAMAN İLİ ERMENEK İLÇESİ TEPEBAŞI PAMUKLU ARASI KÖY YOLU TOPRAK TESFİYE, ÜSTYAPI SANAT YAPILARI v. s. YOL YAPIM İŞİ	26.07.2013	5.01.2017	4.068.935

Bankamızca 2017 Yılında Bitirilen İşlere Ait Bilgiler

23	MERKEZ	KARAMAN	Diğer Altyapı	KARAMAN(MERKEZ) 2. İSTASYON CADDESİ KALDIRIM DÜZENLEMESİ YAPIM İŞİ	25.03.2015	5.01.2017	345.685
24	BÜYÜKŞEHİR	KONYA	Diğer Altyapı	KONYA BÜYÜKŞEHİR BELEDİYESİ KADINHANI KOLUKISA MAHALLE İÇİ YOL TAMİR VE YAPIMI	26.08.2015	11.01.2017	418.047
25	BÜYÜKŞEHİR	KONYA	Diğer Altyapı	KONYA BÜYÜKŞEHİR BELEDİYESİ AHIRLI İLÇESİ ANA CADDE TANZİMİ YAPIM İŞİ	26.12.2014	9.01.2017	1.213.495
26	BÜYÜKŞEHİR	KONYA	Diğer Altyapı	KONYA BÜYÜKŞEHİR BELEDİYESİ AKÖREN ANA CADDE TANZİMİ YAPIM İŞİ	9.01.2015	3.01.2017	1.455.712
27	BÜYÜKŞEHİR	KONYA	Diğer Altyapı	KONYA BÜYÜKŞEHİR BELEDİYESİ HADİM ANA CADDE TANZİMİ YAPIM İŞİ	9.01.2015	19.01.2017	3.140.179
28	BÜYÜKŞEHİR	KONYA	Diğer Altyapı	KONYA BÜYÜKŞEHİR BELEDİYESİ ILGIN ANA CADDE TANZİMİ YAPIM İŞİ	9.01.2015	30.01.2017	793.448
29	BÜYÜKŞEHİR	KONYA	Diğer Altyapı	KONYA BÜYÜKŞEHİR BELEDİYESİ KADINHANI ANA CADDE TANZİMİ YAPIM İŞİ	9.01.2015	3.01.2017	4.275.686
30	BÜYÜKŞEHİR	KONYA	Diğer Altyapı	KONYA BÜYÜKŞEHİR BELEDİYESİ SARAYÖNÜ İLÇESİ ANA CADDE TANZİMİ YAPIM İŞİ	9.01.2015	4.01.2017	5.290.885
31	AKŞEHİR	KONYA	Diğer Altyapı	AKŞEHİR (KONYA) TEMEL MALZEMESİ TEMİNİ, SERME, SULAMA VE SIKIŞTIRMA İŞİ, ÇİFT KAT EMÜLSİYONLU SATHİ KAPLAMA, SOĞUK UYGULAMA KATKILI ASFALT (YAMA) TEMİNİ VE BİTÜMLÜ SICAK KARIŞIM İLE YAMA YAPIM İŞİ	18.05.2015	14.01.2017	1.165.135
32	AKŞEHİR	KONYA	Diğer Altyapı	BETON YAPI ELEMANLARI İLE YOL VE KALDIRIM YAPIM İŞİ	25.05.2015	16.01.2017	786.796
33	MERKEZ	ÇANKIRI	Diğer Altyapı	ÇANKIRI(ÇANKIRI) YOL VE/VEYA KALDIRIM İNŞAATI (BETON PARKE YOL TRETUVAR KAPLAMA VE BORDÜR DÖŞENMESİ (827.725,00 TL)	18.06.2015	5.01.2017	777.157
34	İL ÖZEL İDARESİ	ÇANKIRI	Diğer Altyapı	ÇANKIRI İL ÖZEL İDARESİ ILGAZ ŞEYHYUNUS KÖYÜ KİLİTLİ PARKE TAŞI İLE YOL YAPIM İŞİ	11.09.2014	1.01.2017	43.607
35	ERZİN	HATAY	Diğer Altyapı	HATAY İL ÖZEL İDARESİ KLT. PARKE TAŞI KAPLAMA YAPIM İŞİ 2013	13.06.2013	8.01.2017	472.006
36	İSKENDERUN	HATAY	Diğer Altyapı	İSKENDERUN(HATAY) YOL VE/VEYA KALDIRIM İNŞAATI	22.05.2015	9.01.2017	3.873.092
37	BÜYÜKŞEHİR	ADANA	Diğer Altyapı	ADANA B.Ş. BELEDİYESİ KIZILAY CADDESİ DOĞAL TAŞ İLE KALDIRIM DÜZENLEMESİ YAPIM İŞİ	22.08.2013	3.01.2017	847.982
38	YERKÖY	YOZGAT	Diğer Altyapı	Asfalt yol yapım inş.	13.09.2012	19.01.2017	12.398.622
39	MERKEZ	K.MARAŞ	Diğer Altyapı	ASFALT KAPLAMA YAPILMASI İŞİ	15.05.2013	30.01.2017	9.409.781
40	VİRANŞEHİR	ŞANLIURFA	Diğer Altyapı	VİRANŞEHİR(ŞANLIURFA) YOL VE/VEYA KALDIRIM İNŞAATI	28.04.2015	26.01.2017	1.864.400
41	PAZARCIK	K.MARAŞ	Diğer Altyapı	PAZARCIK(KAHRAMANMARAŞ) YOL VE/VEYA KALDIRIM İNŞAATI	15.05.2015	25.01.2017	747.743
42	TÜRKOĞLU	K.MARAŞ	Diğer Altyapı	TÜRKOĞLU(KAHRAMANMARAŞ) YOL VE/VEYA KALDIRIM İNŞAATI	3.04.2015	17.01.2017	2.176.996
43	ERGANİ	DİYARBAKIR	Diğer Altyapı	ERGANİ(DİYARBAKIR) YOL VE/VEYA KALDIRIM İNŞAATI	5.08.2015	23.01.2017	1.116.286
44	EĞİL	DİYARBAKIR	Diğer Altyapı	EĞİL(DİYARBAKIR) YOL VE/VEYA KALDIRIM İNŞAATI	21.08.2015	3.01.2017	648.528
45	MERKEZ	BİNGÖL	Diğer Altyapı	Bingöl (Merkez) Kaldırım, Kilitli Parke, Yağmur Olukları Yapım İşi	21.06.2013	4.01.2017	44.429.449
46	İL ÖZEL İDARESİ	ELAZIĞ	Diğer Altyapı	27 KÖYÜN İÇMESUYU VE SULAMA SUYU İNŞAATI İLE 21 KÖYÜN KANALİZASYON İNŞAATI	18.09.2013	23.01.2017	510.044
47	ELAZIĞ	ELAZIĞ	Diğer Altyapı	51 köyün yol menfez stabilize parke yapım işi	29.07.2013	9.01.2017	997.155
48	ÖZALP	VAN	Diğer Altyapı	BELEDİYESİ MAHALLE ARASI YOLLAR TOPRAK İŞLERİ YAĞMUR SUYU DRENAJ VE ÜST YAPI İŞLERİ İKMAL İNŞAATI	25.09.2012	3.01.2017	3.497.429
49	ÇALDIRAN	VAN	Diğer Altyapı	YOL VE KALDIRIM DÜZENLENMESİ YAPIM İŞİ	19.08.2011	26.01.2017	4.631.481
50	MURADİYE	VAN	Diğer Altyapı	YOL VE KALDIRIM DÜZENLEME YAPIM İŞİ	25.07.2012	25.01.2017	5.659.865
51	ÇALDIRAN	VAN	Diğer Altyapı	PARKE TAŞI İLE YOL YAPIM İŞİ	15.04.2013	3.01.2017	3.850.762
52	ADİLCEVAZ	BİTLİS	Diğer Altyapı	ADİLCEVAZ(BİTLİS) BELEDİYESİ PARKE KAPLAMA YAPIM İŞİ	26.03.2015	4.01.2017	998.664
53	OLTU	ERZURUM	İçmesuyu	İÇMESUYU İNŞAATI	10.09.2009	3.01.2017	5.880.248
54	MERKEZ	ARDAHAN	Diğer Altyapı	ARDAHAN İMAR YOLLARI KAPLAMASI YAPIM İŞİ	15.07.2013	4.01.2017	1.079.497
55	MERKEZ	ARDAHAN	Diğer Altyapı	ARDAHAN İMAR YOLLARI KAPLAMASI YAPIM İŞİ	15.07.2013	6.01.2017	470.883
56	TUZLUCA	IĞDIR	Diğer Altyapı	TUZLUCA(IĞDIR) BELEDİYESİ YOL YAPIM İŞİ	18.07.2013	6.01.2017	2.476.713
57	TUZLUCA	IĞDIR	Diğer Altyapı	TUZLUCA(IĞDIR) BELEDİYESİ YOL YAPIM İŞİ	18.11.2013	26.01.2017	501.441
58	PATNOS	AĞRI	Diğer Altyapı	YOL VE/VEYA KALDIRIM İNŞAATI	18.09.2015	25.01.2017	9.688.519
59	ATAKUM	SAMSUN	Diğer Altyapı	ASFALT YAPIM İNŞAATI	28.08.2015	17.01.2017	1.645.083
60	ATAKUM	SAMSUN	Diğer Altyapı	ATAKUM(SAMSUN) YOL VE/VEYA KALDIRIM İNŞAATI	19.06.2015	23.01.2017	969.384
61	ÇAYBAŞI	ORDU	Diğer Altyapı	ASFALT YOL YAPIM İŞİ	19.07.2013	3.01.2017	302.373
62	ÖREN	GİRESUN	Diğer Altyapı	YOL DÜZENLEME YAPIM İŞİ	6.08.2013	4.01.2017	133.340
63	EYNESİL	GİRESUN	Diğer Altyapı	YOL YAPIMI	18.06.2012	23.01.2017	519.200
64	EYNESİL	GİRESUN	Diğer Altyapı	YOL YAPIMI	18.06.2012	4.01.2017	149.921
65	ÇARŞIBAŞI	TRABZON	Diğer Altyapı	Çarşıbaşı (Trabzon) Büyükdere Mahallesi Yol Betonlanması Yapım İşi	3.06.2013	4.01.2017	514.982
66	EYNESİL	GİRESUN	Diğer Altyapı	Eynesil (Giresun) Muhtelif Mahallelerinde Beton Yol Yapım İşi	16.05.2013	25.01.2017	499.439
67	ALUCRA	GİRESUN	Diğer Altyapı	ALUCRA(GİRESUN) YOL VE/VEYA KALDIRIM İNŞAATI	14.05.2015	25.01.2017	2.180.640
68	HAYRAT	TRABZON	Diğer Altyapı	HAYRAT(TRABZON) YOL VE/VEYA KALDIRIM İNŞAATI	20.05.2015	4.01.2017	1.427.328
69	HAYRAT	TRABZON	Diğer Altyapı	HAYRAT(TRABZON) YOL VE/VEYA KALDIRIM İNŞAATI	9.06.2015	23.01.2017	1.321.600
70	HAYRAT	TRABZON	Diğer Altyapı	HAYRAT(TRABZON) YOL VE/VEYA KALDIRIM İNŞAATI	6.11.2015	4.01.2017	507.778
71	SÜRMENE	TRABZON	Diğer Altyapı	SÜRMENE (TRABZON) YOL VE/VEYA KALDIRIM İNŞAATI	18.06.2015	23.01.2017	214.105
72	VAKFIKEBİR	TRABZON	Diğer Altyapı	VAKFIKEBİR(TRABZON) YOL VE/VEYA KALDIRIM C25/30 HAZIR BETON KAPLAMA İNŞAATI	10.09.2015	2.01.2017	2.345.715
73	BÜYÜKŞEHİR	TRABZON	Diğer Altyapı	MAÇKA (TRABZON) İLÇE MAHALLE YOLLARI YOL BETON YAPIM İŞİ	15.06.2015	2.01.2017	2.158.589
74	BÜYÜKŞEHİR	TRABZON	Diğer Altyapı	SÜRMENE-KÖPRÜBAŞI (TRABZON) İLÇE MAHALLE YOL VE/VEYA KALDIRIM İNŞAATI	22.05.2015	3.01.2017	856.173

Bankamızca 2017 Yılında Bitirilen İşlere Ait Bilgiler

75	BÜYÜKŞEHİR	TRABZON	Diğer Altyapı	ÇAYKARA-DERNEKPAZARI (TRABZON) İLÇE MAHALLE YOLLARI BETON YOL İNŞAATI	2.06.2015	12.01.2017	1.564.965
76	BÜYÜKŞEHİR	TRABZON	Diğer Altyapı	ARAKLI (TRABZON) İLÇE MAHALLE YOLLARI VE/VEYA KALDIRIM İNŞAATI	9.07.2015	12.01.2017	1.482.710
77	BORÇKA	ARTVİN	Diğer Altyapı	BORÇKA (ARTVİN) BELEDİYESİ CADDE VE SOKAKLARDA BETON VE YOL YAPIMI	10.09.2012	16.01.2017	1.944.918
78	İL ÖZEL İDARESİ	GİRESUN	İçmesuyu	GÖRELE-ÇANAKÇI (GİRESUN) İNNACA GRUBU İÇMESUYU İNŞAATI (1-2 NOLU ARTERLER)	2.01.2013	17.01.2017	796.812
79	İL ÖZEL İDARESİ	GİRESUN	İçmesuyu	GİRESUN İL ÖZEL İDARESİ (İÇMESUYU İNŞAATI)	4.04.2014	3.01.2017	640.084
80	İL ÖZEL İDARESİ	GİRESUN	Diğer Altyapı	YAĞLIDERE (GİRESUN) MUHTELİF KÖY YOLLARI HAZIR BETON KAPLAMA İNŞAATI YAPIM İŞİ	19.11.2012	12.01.2017	879.902
81	İL ÖZEL İDARESİ	GİRESUN	Diğer Altyapı	GÜCE (GİRESUN) MUHTELİF KÖY YOLLARI BETON YOL İNŞAATI	22.04.2013	12.01.2017	503.961
82	İL ÖZEL İDARESİ	GİRESUN	Diğer Altyapı	DERELİ (GİRESUN) MUHTELİF KÖY YOLLARI HAZIR BETON KAPLAMA YOL İNŞAATI (DOĞU GRUBU)	26.11.2012	16.01.2017	471.552
83	İL ÖZEL İDARESİ	GİRESUN	Diğer Altyapı	BULANCAK (GİRESUN) MUHTELİF KÖY YOLLARI HAZIR BETON KAPLAMA YOL İNŞAATI (DOĞU GRUBU)	26.11.2012	17.01.2017	711.273
84	İL ÖZEL İDARESİ	GİRESUN	Diğer Altyapı	ESPİYE (GİRESUN) MUHTELİF KÖY YOLLARI BETON KAPLAMA YOL İNŞAATI (DOĞU GRUBU)	26.11.2012	9.01.2017	598.472
85	BORÇKA	ARTVİN	Diğer Altyapı	YENİYOL MAHALLESİ HASTANE CAD. YOL KAPLAMA PARKETAŞI VE YAĞMUR OLUĞU DÖŞENMESİ İŞİ	15.08.2013	10.01.2017	107.699
86	KOZCAĞIZ	BARTIN	Diğer Altyapı	YOL KAPLAMA VE ÇEVRE DÜZENLEMESİ YAPIM İŞLERİ	17.06.2015	11.01.2017	3.257.074
87	ADIYAMAN	ADIYAMAN	İçmesuyu	İÇMESUYU İLETİM HATTI İNŞAATI	24.08.2016	4.04.2017	1.010.990
88	SU KANAL İDARESİ	MALATYA	İçmesuyu	İÇME SUYU ŞEBEKE İNŞAATI BAŞHARIK HASAN VAROLMAHALLELERİÖLÇÜLEBİLİR ALT BÖLGE(DMA) İÇMESUYU İNŞAATI	14.07.2016	29.05.2017	1.942.379
89	IŞIKLAR	AFYON	Diğer Altyapı	IŞIKLAR(AFYONKARAHİSAR) YOL VE/VEYA KALDIRIM İNŞAATI	10.04.2017	23.06.2017	3.074.995
90	ÇAKIRHÜYÜK	ADIYAMAN	Diğer Altyapı	ÇAKIRHÜYÜK(ADIYAMAN) KİLİTLİ PARKET TAŞI İLE YOL VE/VEYA KALDIRIM İNŞAATI	7.04.2017	2.06.2017	431.809
91	KARASU	ADAPAZARI	Diğer Altyapı	KARASU (SAKARYA) BELEDİYESİ MUHTELİF MAHALLE CADDE VE SOKAKLARDA YOL TRETUVAR YAPIM İŞİ	1.12.2015	5.04.2017	60.453.998
92	BÜYÜKŞEHİR	MANİSA	Diğer Altyapı	BELEDİYESİ 2016 YILINDA HİZMET SAHASI İÇİNDE BULUNAN YOLLARDA ASTARLI ASTARSIZ SATHİ KAPLAMA VE BSK YAPILMASI	28.07.2016	10.03.2017	29.999.979
93	BÜYÜKŞEHİR	MANİSA	Diğer Altyapı	MANİSA BÜYÜKŞEHİR(MANİSA) YOL VE/VEYA KALDIRIM İNŞAATI	31.10.2016	18.04.2017	11.574.254
94	YUNUSEMRE	MANİSA	Diğer Altyapı	YUNUSEMRE(MANİSA) BELEDİYESİ MUHTELİF CADDE VE SOKAKLARDA YOL VEYA YAYA KALDIRIMI YAPIM İŞİ	25.05.2016	4.01.2017	6.808.411
95	İL ÖZEL İDARESİ	KARAMAN	Diğer Altyapı	KARAMAN İLİ MERKEZ İLÇESİ KÖYLERİNE KİLİTLİ PARKE TAŞI YOL YAPIMI İŞİ (5. GRUP)	4.07.2013	28.09.2017	1.385.167
96	İL ÖZEL İDARESİ	KARAMAN	Diğer Altyapı	KARAMAN İLİ MERKEZ İLÇESİ KÖYLERİNE KİLİTLİ PARKE TAŞI YOL YAPIMI İŞİ (8. GRUP)	8.07.2013	29.09.2017	584.134
97	İL ÖZEL İDARESİ	KARAMAN	Diğer Altyapı	KARAMAN İLİ MERKEZ İLÇESİ KÖYLERİNE KİLİTLİ PARKE TAŞI YOL YAPIMI İŞİ (2. GRUP)	8.07.2013	29.09.2017	601.676
98	İL ÖZEL İDARESİ	KARAMAN	Diğer Altyapı	KARAMAN İLİ ERMENEK - SARIVELİLER - BAŞYAYLA İLÇELERİ KÖY YOLLARININ ASFALT YAPIM İŞİ	8.07.2013	2.10.2017	460.200
99	İL ÖZEL İDARESİ	KARAMAN	Diğer Altyapı	KARAMAN İLİ MERKEZ İLÇESİ KÖYLERİNE KİLİTLİ PARKE TAŞI YOL YAPIMI İŞİ (3. GRUP)	8.07.2013	3.10.2017	538.209
100	İL ÖZEL İDARESİ	KARAMAN	Diğer Altyapı	KARAMAN İLİ AYRANCI İLÇESİ KÖYLERİNE KİLİTLİ PARKE TAŞI YOL YAPIMI İŞİ (1. GRUP)	4.07.2013	4.10.2017	1.090.113
101	İL ÖZEL İDARESİ	OSMANİYE	İçmesuyu	OSMANİYE İL ÖZEL İDARESİ GRUP İÇMESUYU BORU ALIMI VE YAPIM İŞİ	25.01.2016	29.09.2017	138.650
102	MELİKGAZİ	KAYSERİ	Diğer Altyapı	DOĞU KUŞAKLAMA TAŞKIN KORUMA KANALINA PERDE DUVAR YAPİŞİ	2.05.2013	2.10.2017	928.457
103	MERKEZ	KIRŞEHİR	Diğer Altyapı	BELEDİYESİ YOL DÜZENLEMESİ VE ASFALT YAPIM İŞİ	5.06.2013	2.10.2017	10.767.924
104	ÇAĞLAYANCERİT	K.MARAŞ	Diğer Altyapı	YOL VE/VEYA KALDIRIM İNŞAATI	13.05.2016	29.09.2017	1.125.720
105	KİLİS	KİLİS	Diğer Altyapı	ASFALT KAPLAMA YOL YAPIM İŞİ	22.08.2014	4.09.2017	2.069.622
106	ADIYAMAN	ADIYAMAN	Diğer Altyapı	BELEDİYESİ EĞRİÇAY KÖPRÜSÜ YAPIM İŞİ	4.03.2014	2.10.2017	6.279.567
107	MİDYAT	MARDİN	Diğer Altyapı	İLÇENİN TÜM MAHALLELERİNDE BETON PARKE TAŞI İLE BORDÜR TAŞI DÖŞENMESİ İŞİ	27.03.2014	5.09.2017	3.858.869
108	GENÇ	BİNGÖL	Diğer Altyapı	BELEDİYESİ YOL KALDIRIM VE REFÜJ YAPIM İŞİ	26.11.2014	9.10.2017	1.100.651
109	GENÇ	BİNGÖL	Diğer Altyapı	BELEDİYESİ YOL KALDIRIM VE REFÜJ YAPIM İŞİ	10.11.2014	6.10.2017	1.022.594
110	GENÇ	BİNGÖL	Diğer Altyapı	BELEDİYESİ YOL KALDIRIM VE REFÜJ YAPIM İŞİ	6.11.2014	10.10.2017	776.204
111	BATTALGAZİ	MALATYA	Diğer Altyapı	1. KAT VE 2. KAT ASFALT SATHİ KAPLAMA	23.05.2016	4.04.2017	2.632.031
112	ÖZALP	VAN	Diğer Altyapı	SANAT YAPILARI VE YOL YAPIM İŞİ	6.05.2016	3.10.2017	1.628.390
113	ÖZALP	VAN	Diğer Altyapı	YOL VE/VEYA KALDIRIM İNŞAATI	6.05.2016	4.10.2017	2.496.750
114	ULALAR	ERZİNCAN	Diğer Altyapı	BELEDİYESİ MUHTELİF CADDE VE SOKAKLARINDA KİLİTLİ PARKE VE TRETUVAR YAPIM İŞİ	7.06.2016	4.10.2017	294.692
115	GEÇİT	ERZİNCAN	Diğer Altyapı	GEÇİT BELDESİNE AİT ATATÜRK-UĞUR MUMCU-AFET EVLER-CENGİZ TOPEL CADDELERİ İLE 54-194-127 SOKAKLAR TRETUVAR ÇALIŞMASI YAPIM İŞİ	8.10.2015	18.02.2017	800.812
116	GEÇİT	ERZİNCAN	Diğer Altyapı	AĞRI MUHTELİF CADDE VE SOKAKLARDA ASFALT YOL YAPIM İŞİ	11.10.2016	9.10.2017	3.342.350
117	DEDELİ	AĞRI	Diğer Altyapı	AĞRI DEDELİ BELDESİ CUMHURİYET VE BUDAK MAHALLESİ İLE DİĞER MUHTELİF MAHALLELERİN KİLİT PARKE YAPIM İŞİ	1.09.2016	9.10.2017	394.514
118	KAVAKYOLU	ERZİNCAN	Diğer Altyapı	SICAK ASFALT KAPLAMA YAPIM İŞİ	23.09.2016	4.08.2017	2.019.001
119	KAVAKYOLU	ERZİNCAN	Diğer Altyapı	SATHİ ASFALT KAPLAMA YAPIM İŞİ	5.09.2016	4.08.2017	564.867
120	TURHAL	TOKAT	Diğer Altyapı	BELEDİYESİ BİTÜMLÜ SICAK KARIŞIM ASFALT ÜRETİMİ, SERİLMESİ VE SIKIŞTIRILMASI YAPIM İŞİ	25.05.2015	4.01.2017	1.019.319
121	TURHAL	TOKAT	Diğer Altyapı	BELEDİYESİ BİTÜMLÜ SICAK ASFALT SERME VE SIKIŞTIRMA İSİ	11.04.2016	5.01.2017	332.696
122	TURHAL	TOKAT	Diğer Altyapı	BELEDİYESİ MEVLANA MAHALLESİ YOL DÜZENLEMESİ YAPIM İSİ	29.03.2016	4.01.2017	497.947
123	İLKADIM	SAMSUN	Diğer Altyapı	BELEDİYESİ FIRÇALI BETON KALDIRIM VE BASKI BETON BORDÜR UYGULAMASI YAPIM İŞİ	22.04.2015	3.02.2017	1.865.418
124	PAMUKOVA	ADAPAZARI	Diğer Altyapı	BELEDİYENİN SORUMLULUĞUNDAKİ CADDE VE SOKAKLARDA ASFALT YAPIM İŞİ	25.07.2016	20.04.2017	3.856.459
125	SÜLEYMANPAŞA	TEKİRDAĞ	Diğer Altyapı	İLÇESİ SINIRLARI İÇERİSİNDE BULUNAN MERKEZ MAHALLELERDE ASFALT YOL YAPIM, ONARIM VE YENİ İMALAT YAPILMASI İŞİ	18.08.2016	5.10.2017	3.715.034
126	ALTIEYLÜL	BALIKESİR	Diğer Altyapı	YOL VE/VEYA KALDIRIM İNŞAATI	20.05.2015	3.02.2017	2.736.737
127	ALTIEYLÜL	BALIKESİR	Diğer Altyapı	YOL VE/VEYA KALDIRIM İNŞAATI	14.05.2015	3.02.2017	1.975.910

Bankamızca 2017 Yılında Bitirilen İşlere Ait Bilgiler

128	ALTIEYLÜL	BALIKESİR	Diğer Altyapı	3. KISIM 27 ADET MAH. KİLİTLİ BETON PARKE TA VE BORDÜR D. YAPIM İŞİ	20.05.2015	3.02.2017	2.670.097
129	ALTIEYLÜL	BALIKESİR	Diğer Altyapı	YOL VE/VEYA KALDIRIM İNŞAATI	26.10.2015	3.02.2017	699.086
130	İL ÖZEL İDARESİ	BALIKESİR	Diğer Altyapı	İL ÖZEL İDARESİ BİGADİÇ ASFALT SATİ KAPLAMA İŞİ	5.07.2013	3.01.2017	1.349.998
131	İL ÖZEL İDARESİ	BALIKESİR	Diğer Altyapı	İL ÖZ İD.MANYAS ŞEVKETİYE PEYNİRKUYU-KOÇOĞLU ARASI KÖY YOLU STAB.	3.09.2013	3.01.2017	696.681
132	İL ÖZEL İDARESİ	BALIKESİR	Diğer Altyapı	BALIKESİR BANDIRMA ÖMERLİ VE KULEFLİ KÖY YOLU ASF KAP.	12.09.2013	5.01.2017	660.850
133	İL ÖZEL İDARESİ	BALIKESİR	Diğer Altyapı	GÖMEÇ HACIHÜSEYİNLER HACIOĞLU KÖY YOLU ASF KAP.İŞİ	5.08.2013	4.01.2017	263.964
134	YENİŞEHİR	BURSA	Diğer Altyapı	BELEDİYESİ PARKE TAŞI İLE YOL VE YAYA YOLU YAPIM İŞİ	2.08.2013	2.01.2017	908.461
135	NİLÜFER	BURSA	Diğer Altyapı	YOL VE/VEYA KALDIRIM İNŞAATI	16.03.2015	31.01.2017	41.640.732
136	BÜYÜKŞEHİR	BURSA	Diğer Altyapı	BÜYÜKORHAN,ORHANELİ.KELES, VE HARMANCIK İLÇELERİ ARTER VE CADDELERDE ASFALT KAPLAMA	19.12.2014	3.02.2017	9.548.519
137	BÜYÜKŞEHİR	BURSA	Diğer Altyapı	ORHANGAZİ İZNİK VE GEMLİK İLÇELERİ ASFALT KAPLAMA VE YAMA YAP.	8.04.2015	3.02.2017	9.968.583
138	BÜYÜKŞEHİR	BURSA	Diğer Altyapı	MUSTAFA KEMALPAŞA VE KARACABEY İLÇELERİ ARTER CADDE VE SOKAKLARDA ASFALT KAPLAMA YAP	8.04.2015	3.02.2017	10.849.189
139	BÜYÜKŞEHİR	BURSA	Diğer Altyapı	İNEGÖL VE YENİŞEHİR İLÇELERİ ARTER CADDE VE SOKAK ASFALT KAPLAMA VE YAMA	12.02.2015	2.01.2017	12.157.410
140	BÜYÜKŞEHİR	BURSA	Diğer Altyapı	OSMANGAZİ NİLÜFER YILDIRIM MUDANYA KESTEL VE GÜRSU İLÇELERİARTER ASFALT YAPIMI	4.05.2015	2.01.2017	65.690.778
141	AYVALIK	BALIKESİR	Diğer Altyapı	MERKEZ VE MAH. STABİLİZE DURUMDAKİ KAMU YOLLARININ SICAK ASFALT YOL YAPIM İ	25.06.2015	2.01.2017	4.247.575
142	AYVALIK	BALIKESİR	Diğer Altyapı	YOL VE/VEYA KALDIRIM İNŞAATI	19.03.2015	2.01.2017	2.297.603
143	AYVALIK	BALIKESİR	Diğer Altyapı	MUHTELİF MAHALLE, CADDE VE SOKAKLARINDA BORDÜR DÖŞENMESİ, TRETUAR VE YOL KAPLANMASI YAPIM İŞİ	8.11.2013	2.01.2017	24.971.451
144	DATÇA	MUĞLA	Diğer Altyapı	BELEDİYESİ MUHTELİF CADDE VE SOKAKLARDA PARKE VE BORDÜR DÖŞENMESİ YAPIM İŞİ	1.12.2015	2.01.2017	1.177.467
145	ALAŞEHİR	MANİSA	Diğer Altyapı	2. ETAP SICAK ASFALT KAPLAMA VE TRETUVAR YAPILMASI İŞİ	22.07.2013	2.01.2017	3.176.783
146	BÜYÜKŞEHİR	DENİZLİ	Diğer Altyapı	DENİZLİ BÜYÜKŞEHİR BELEDİYESİ 2. BÖLGE SATHİ KAPLAMA İŞİ	9.07.2015	2.01.2017	12.989.391
147	BÜYÜKŞEHİR	DENİZLİ	Diğer Altyapı	DENİZLİ BÜYÜKŞEHİR BELEDİYESİ 1. BÖLGE SATHİ KAPLAMA İŞİ	22.07.2015	2.01.2017	12.173.384
148	BÜYÜKŞEHİR	DENİZLİ	Diğer Altyapı	DENİZLİ BÜYÜKŞEHİR BELEDİYESİ 1. BÖLGE MUHTELİF YERLERDE SANAT YAPILARI İNŞAATI	31.03.2016	5.01.2017	7.550.560
149	BÜYÜKŞEHİR	DENİZLİ	Diğer Altyapı	DENİZLİ BÜYÜKŞEHİR BELEDİYESİ BOZBURUN ÇEVREYOLU BAĞLANTISI YAPIM İŞİ	22.04.2016	4.01.2017	6.829.348
150	BÜYÜKŞEHİR	DENİZLİ	Diğer Altyapı	DENİZLİ BÜYÜKŞEHİR BELEDİYESİ 1. BÖLGE (ACIPAYAM VE ÇAMELİ İLÇELERİ) KAPLAMA İŞİ	16.05.2016	2.01.2017	7.984.654
151	BÜYÜKŞEHİR	DENİZLİ	Diğer Altyapı	DENİZLİ BÜYÜKŞEHİR BELEDİYESİ PAMUKKALE VE MERKEZ EFENDİ SINIRLARI İÇERİSİNDE MUHTELİF YERLERDE KAVŞAK DÜZENLEMESİ	18.04.2016	31.01.2017	4.344.005
152	BÜYÜKŞEHİR	DENİZLİ	Diğer Altyapı	DENİZLİ BÜYÜKŞEHİR BELEDİYESİ 4. BÖLGE (HONAZ, MERKEZEFENDİ, PAMUKKALE, BABADAĞ, SARAYKÖY, BULDAN VE GÜNEY İLÇELERİ) SATHİ KAPLAMA YAPIM İŞİ	9.06.2016	3.02.2017	11.381.275
153	BÜYÜKŞEHİR	DENİZLİ	Diğer Altyapı	DENİZLİ BÜYÜKŞEHİR BELEDİYESİ 3. BÖLGE SATHİ KAPLAMA YAPIM İŞİ	8.06.2016	3.02.2017	7.826.895
154	BÜYÜKŞEHİR	DENİZLİ	Diğer Altyapı	DENİZLİ BÜYÜKŞEHİR BELEDİYESİ 2. BÖLGE (SERİNHİSAR, TAVAS, KALE VE BEYAĞAÇ İLÇELERİ) SATHİ KAPLAMA İŞİ	8.06.2016	4.01.2017	6.798.483
155	BÜYÜKŞEHİR	DENİZLİ	Diğer Altyapı	ÜÇLER ÇEVRE YOLUNDA HER CİNS VE KLASTAKİ ZEMİNDE OCAK ARİYETİ KAZISI YAPILMASI VE KULLANILMASI	22.08.2016	2.01.2017	2.053.558
156	KÖŞK	AYDIN	Diğer Altyapı	YOL VE/VEYA KALDIRIM İNŞAATI	30.03.2016	31.01.2017	2.670.001
157	KÖŞK	AYDIN	Diğer Altyapı	YOL VE/VEYA KALDIRIM İNŞAATI	19.01.2015	3.02.2017	2.578.184
158	ÇAL	DENİZLİ	Diğer Altyapı	YOL VE/VEYA KALDIRIM İNŞAATI	5.06.2015	3.02.2017	3.539.929
159	ÇAMELİ	DENİZLİ	Diğer Altyapı	YOL VE/VEYA KALDIRIM İNŞAATI	14.04.2015	2.01.2017	888.676
160	ACIPAYAM	DENİZLİ	Diğer Altyapı	YOL VE/VEYA KALDIRIM İNŞAATI	12.10.2015	2.01.2017	1.139.152
161	TEPEBAŞI	ESKİŞEHİR	Diğer Altyapı	TEK TABAKA ASTARLI BİTÜMLÜ SATHİ KAPLAMA	31.03.2016	2.01.2017	1.602.316
162	TEPEBAŞI	ESKİŞEHİR	Diğer Altyapı	İDARE MALI ASFALT İLE YOL TAMİRATI YAPIM İŞİ	25.04.2016	31.01.2017	331.828
163	TEPEBAŞI	ESKİŞEHİR	Diğer Altyapı	AŞINMA ASFALTI İLE YOL YAPIM İŞİ	23.06.2016	3.02.2017	1.945.219
164	OSMANELİ	BİLECİK	Diğer Altyapı	YOL VE/VEYA KALDIRIM İNŞAATI	8.11.2016	2.01.2017	244.934
165	İL ÖZEL İDARESİ	AFYON	Diğer Altyapı	YOL VE/VEYA KALDIRIM İNŞAATI	20.07.2015	31.01.2017	975.280
166	ÇİFTELER	ESKİŞEHİR	Diğer Altyapı	CADDE VE SOKAKLARIN ASFALTLANMASI	7.10.2016	3.02.2017	271.584
167	BAŞMAKÇI	AFYON	Diğer Altyapı	YOL VE/VEYA KALDIRIM İNŞAATI	26.08.2015	2.01.2017	2.538.145
168	KORKUTELİ	ANTALYA	Diğer Altyapı	YAĞMURSUYU DRENAJ HATTI İLE ALT VE ÜST YAPI DÜZENLEMESİ	6.07.2012	31.01.2017	2.637.205
169	İL ÖZEL İDARESİ	ISPARTA	Diğer Altyapı	ISPARTA MERKEZ VE İLÇE KÖYLERİNE I GRUP KİLİT PARKE BORDÜR TAŞI DÖŞENMESİ YAPIM İŞİ	11.06.2015	3.02.2017	2.184.493
170	İL ÖZEL İDARESİ	ISPARTA	Diğer Altyapı	ISPARTA İLİ AKSU-EĞİRDİR VE SÜTÇÜLER İLÇELERİNDE BULUNAN 70 ADET KÖYDE 2015 YILI III. GRUP KİLİT PARKE VE BORDÜR TAŞI DÖŞENMESİ YAPIM İŞİ	26.05.2015	31.01.2017	1.718.132
171	AKŞEHİR	KONYA	Diğer Altyapı	BELEDİYESİ TEMEL MALZEMESİ TEMİNİ, SULAMA VE SIKIŞTIRMA İŞİ, EMÜLSİYONLU SATHİ KAPLAMA, BİTÜMLÜ SICAK KARIŞIM YAMA YAPIMI VE SOĞUK KATKILI YAMA MALZEMESİ TEMİNİ	18.05.2016	5.05.2017	926.300
172	AKŞEHİR	KONYA	Diğer Altyapı	BELEDİYESİ BETON YAPI ELEMANLARI İLE YOL VE KALDIRIM YAPIM İŞİ	5.05.2016	22.05.2017	1.244.888
173	MERKEZ	ÇANKIRI	Diğer Altyapı	BELEDİYESİ ŞEHİR İÇİ BOZULAN YOLLARIN ASFALT KAPLAMA VE TAMİRAT YAPIM İŞİ	19.11.2014	2.01.2017	512.946
174	MERKEZ	ÇANKIRI	Diğer Altyapı	BEL. YUNUS AVM ETRAFI KARO KAPLAMASI YAPIM İŞİ	3.06.2015	3.01.2017	512.690
175	İL ÖZEL İDARESİ	ÇORUM	Diğer Altyapı	ÇORUM ÖZEL İDARESİ MECİTÖZÜ İLÇESİNE BAĞLI 12 KÖYDE BETON PARKE TAŞI YAPIM İŞİ	8.06.2015	4.08.2017	822.496
176	İL ÖZEL İDARESİ	ÇORUM	Diğer Altyapı	YOL VE/VEYA KALDIRIM İNŞAATI (ORTAKÖY VE BOĞAZKALE İLÇELERİNE BAĞLI 12 KÖYÜN BETON PARKE TAŞI İŞİ	12.06.2015	4.08.2017	548.842
177	İL ÖZEL İDARESİ	ÇORUM	Diğer Altyapı	ÇORUM ÖZEL İDARESİ İSKİLİP İLÇESİNE BAĞLI 12 KÖYDE BETON PARKE TAŞI YAPIM İŞİ	24.06.2015	4.01.2017	837.202
178	İL ÖZEL İDARESİ	ÇORUM	Diğer Altyapı	ÇORUM ÖZEL İDARESİ(ÇORUM) YOL VE/VEYA KALDIRIM İNŞAATI KARGI VE OSMANCIK İLÇELERİ PARKE TAŞI	10.06.2015	5.01.2017	1.059.341

Bankamızca 2017 Yılında Bitirilen İşlere Ait Bilgiler

179	İL ÖZEL İDARESİ	ÇORUM	Diğer Altyapı	YOL VE/VEYA KALDIRIM İNŞAATI MERKEZ İLÇEYE BAĞLI 14 KÖYDE BETON PARKE YAPIMI	8.06.2015	4.01.2017	1.139.386
180	İL ÖZEL İDARESİ	ÇORUM	Diğer Altyapı	YOL VE/VEYA KALDIRIM İNŞAATI ALACAİLÇESİNE BAĞLI 16 KÖY PARKE ATŞI YAPIM İŞİ	22.06.2015	3.02.2017	1.093.480
181	İL ÖZEL İDARESİ	ÇORUM	Diğer Altyapı	ÇORUM ÖZEL İDARESİ(ÇORUM) YOL VE/VEYA KALDIRIM İNŞAATI ÇORUM MERKEZ İLÇEYE BAĞLI 16 KÖYDE (AGRUBU) BETON PARKE	10.06.2015	5.05.2017	1.237.036
182	İL ÖZEL İDARESİ	ÇORUM	Diğer Altyapı	ÇORUM ÖZEL İDARESİ Dodurga, İskilip, Laçin, Sungurlu İlçe Köyleri Figüre yapım İşi	12.06.2015	22.05.2017	1.641.651
183	İL ÖZEL İDARESİ	ÇORUM	Diğer Altyapı	YOL VE/VEYA KALDIRIM İNŞAATI MERKEZ, ALACA, BAYAT, KARGI, MECİTÖZÜ VE SUNGURLU KÖY YOLLARI	9.06.2015	3.02.2017	1.592.722
184	KEÇİÖREN	ANKARA	Diğer Altyapı	YOL VE/VEYA KALDIRIM İNŞAATI	4.05.2015	4.01.2017	3.668.207
185	ŞABANÖZÜ	ÇANKIRI	Diğer Altyapı	BELEDİYESİ KİLİTLİ PARKE TAŞI YAPIM İŞİ	26.06.2015	5.01.2017	386.568
186	ŞABANÖZÜ	ÇANKIRI	Diğer Altyapı	BELEDİYESİ KİLİTLİ PARKE TAŞI VE BORDÜR İLE CADDE VE SOKAK DÜZENLEMESİ YAPIM İŞİ	18.11.2015	3.05.2017	450.005
187	ERZİN	HATAY	Diğer Altyapı	YOL VE/VEYA KALDIRIM İNŞAATI	7.08.2015	4.01.2017	2.407.038
188	İL ÖZEL İDARESİ	HATAY	Diğer Altyapı	HATAY İL ÖZEL İDARESİ KİLİTLİ PARKE TAŞI KAPLAMA YAPIM İŞİ (BELEN)	10.06.2013	5.01.2017	395.210
189	İSKENDERUN	HATAY	Diğer Altyapı	YOL VE/VEYA KALDIRIM İNŞAATI	3.06.2015	5.05.2017	13.958.796
190	DÖRTYOL	HATAY	Diğer Altyapı	YOL VE/VEYA KALDIRIM İNŞAATI	24.10.2013	22.05.2017	2.236.100
191	OSMANİYE	OSMANİYE	Diğer Altyapı	SICAK KARIŞIM ASFALT YOL YAPIMI	19.03.2015	4.09.2017	6.551.298
192	OSMANİYE	OSMANİYE	Diğer Altyapı	YOL VE/VEYA KALDIRIM İNŞAATI	22.04.2015	2.10.2017	7.970.093
193	İL ÖZEL İDARESİ	OSMANİYE	İçmesuyu	KOÇLU-YUSUFİZZET GRUP İÇMESUYU BORU ALIMI VE YAPIM İŞİ	22.01.2014	4.01.2017	212.125
194	TONYA	TRABZON	Diğer Altyapı	YOL VE/VEYA KALDIRIM İNŞAATI	23.06.2015	4.01.2017	1.027.780
195	TONYA	TRABZON	Diğer Altyapı	MAHALLE YOLLARI C25/30 HAZIR BETON KAPLAMA İNŞAATI	14.06.2016	5.05.2017	1.026.585
196	BÜYÜKŞEHİR	TRABZON	Diğer Altyapı	TRABZON İLİ OF-HAYRAT GRUP İÇMESUYU GÜZERGAHINDA KIRILAN BETON YOLLARIN ONARIMI İÇİN BETON YOL YAPIM İNŞAATI	26.03.2014	5.01.2017	249.524
197	KIRKAĞAÇ	MANİSA	Diğer Altyapı	YOL VE/VEYA KALDIRIM İNŞAATI	31.01.2017	17.03.2017	155.030
198	BÜYÜKŞEHİR	AYDIN	Diğer Altyapı	KUYUCAK YAMALAK KÖPRÜSÜ YAPIM İŞİ	18.04.2017	21.09.2017	2.047.667
199	BÜYÜKŞEHİR	DENİZLİ	Diğer Altyapı	DENİZLİ İL SINIRLARI İÇERİSİNDE MUHTELİF YERLERDE TAHKİMAT İNŞAATI	14.10.2016	21.09.2017	3.847.633
200	HENDEK	ADAPAZARI	Diğer Altyapı	ASFALT YAPIM İŞİ	15.06.2016	2.01.2017	2.995.629
201	TARAKLI	ADAPAZARI	Diğer Altyapı	BELEDİYESİ KİLİTLİ PARKE, BETON KEMER TAŞI, DOĞAL TAŞ KAPLAMASI YAPIM İŞİ	27.04.2016	16.01.2017	1.945.759
202	BABAESKİ	KIRKLARELİ	Diğer Altyapı	BABAESKİ(KIRKLARELİ) PARKE TAŞ YOL YAPIM	25.05.2016	2.01.2017	6.547.395
203	KAVAKLI	KIRKLARELİ	Diğer Altyapı	NAMIK KEMAL CADDESİ, ŞEHİT ERKAN PEHLİVAN SOKAK VE OKUL SOKAK KİLİTLİ PARKE TAŞ VE BETON BORDÜR İLE KALDIRIM KAPLAMASI YAPIM İŞİ	14.06.2016	22.08.2017	1.025.292
204	GEYVE	ADAPAZARI	Diğer Altyapı	GEYVE(SAKARYA) YOL VE/VEYA KALDIRIM İNŞAATI	24.06.2016	23.01.2017	9.966.220
205	SÜLEYMANPAŞA	TEKİRDAĞ	Diğer Altyapı	İLÇE SINIRLARI İÇERİSİNDE BULUNAN MERKEZ MAHALLELERDE PARKE TAŞ YOL YAPIM, ONARIM VE YENİ İMALAT YAPILMASI İŞİ	17.08.2016	2.01.2017	2.485.519
206	TEKİRDAĞ	MERKEZ	İçmesuyu	5000 M3 B.A. DEPO VE TAHLİYE HATTI	2.05.2013	2.01.2017	2.200.795
207	BÜYÜKŞEHİR	BURSA	Diğer Altyapı	BURSA BÜYÜKŞEHİR BELEDİYESİ OSMANGAZİ, NİLÜFER VE MUDANYA İLÇELERİ MUHTELİF ARTERLERDE TRETUVAR DÜZENLEMESİ, ALTYAPI-ÜSTYAPI VE YOL AYDINLATMA İNŞAATI YAPIM İŞİ	25.04.2016	25.10.2017	9.851.910
208	AYVALIK	BALIKESİR	Diğer Altyapı	AYVALIK(BALIKESİR) MUHTELİF MAHALLELERDE STABİLİZE DURUMDAKİ YOLLARIN BETON KİLİT PARKE TAŞI VE GRANİT ZAR TAŞI DÖŞENMESİ YAPIM İŞİ	11.07.2016	15.09.2017	4.136.037
209	BÜYÜKŞEHİR	DENİZLİ	Diğer Altyapı	DENİZLİ BÜYÜKŞEHİR BELEDİYESİ KALE İLÇESİNDE SICAK ASFALT, YOL VE KALDIRIM YAPIM İŞİ	4.11.2016	18.03.2017	8.688.143
210	BÜYÜKŞEHİR	DENİZLİ	Diğer Altyapı	DENİZLİ BÜYÜKŞEHİR BELEDİYESİ ÇAMELİ İLÇESİNDE YOL KALDIRIM YAPIM İŞİ	28.09.2016	23.09.2017	8.343.705
211	KIRKAĞAÇ	MANİSA	Diğer Altyapı	KIRKAĞAÇ(MANİSA) YOL VE/VEYA KALDIRIM İNŞAATI	19.12.2015	15.11.2017	1.102.843
212	BÜYÜKŞEHİR	MANİSA	Diğer Altyapı	MANİSA BÜYÜKŞEHİR(MANİSA) YOL VE/VEYA KALDIRIM İNŞAATI	31.08.2015	28.10.2017	106.603.837
213	BÜYÜKŞEHİR	MANİSA	Diğer Altyapı	MANİSA BÜYÜKŞEHİR(MANİSA) KÖPRÜLÜ KAVŞAK İNŞAATI	30.01.2017	15.09.2017	5.114.810
214	BÜYÜKŞEHİR	DENİZLİ	Diğer Altyapı	DENİZLİ BÜYÜKŞEHİR BELEDİYESİ KARŞIYAKA-ESKİHİSAR TÜP GEÇİDİ YAPIM İŞİ	28.04.2016	8.08.2017	4.288.828
215	BÜYÜKŞEHİR	DENİZLİ	Diğer Altyapı	DENİZLİ BÜYÜKŞEHİR BELEDİYESİ DENİZLİ İL SINIRALRI İÇERİSİNDE SICAK ASFALT, YOL VE KALDIRIM YAPIMI	27.10.2016	26.08.2017	6.231.025
216	BÜYÜKŞEHİR	DENİZLİ	Diğer Altyapı	DENİZLİ BÜYÜKŞEHİR BELEDİYESİ PAMUKKALE KADI DERESİ YAPIM İŞİ	27.10.2016	2.01.2017	2.047.980
217	KIRKAĞAÇ	MANİSA	Diğer Altyapı	KIRKAĞAÇ(MANİSA) YOL VE/VEYA KALDIRIM İNŞAATI	5.02.2015	2.01.2017	989.861
218	BÜYÜKŞEHİR	MANİSA	Diğer Altyapı	MANİSA BÜYÜKŞEHİR(MANİSA) YOL VE/VEYA KALDIRIM İNŞAATI	25.03.2016	2.01.2017	699.760
219	SU KANAL İDARESİ	DENİZLİ	İçmesuyu	DENİZLİ ACIPAYAM VE ÇAMELİ İLÇELERİ İÇMESUYU DEPOLARI YAPIM İŞİ	2.04.2015	2.01.2017	1.129.667
220	SU KANAL İDARESİ	DENİZLİ	İçmesuyu	DENİZLİ BULDAN, GÜNEY VE SARAYKÖY İLÇELERİ İÇMESUYU DEPOLARI YAPIM İŞİ	30.04.2015	2.01.2017	2.145.124
221	ŞEHZADELER	MANİSA	Diğer Altyapı	ŞEHZADELER(MANİSA) YOL VE/VEYA KALDIRIM İNŞAATI	19.07.2016	2.01.2017	1.751.373
222	TINAZTEPE	AFYON	Diğer Altyapı	TINAZTEPE(AFYONKARAHİSAR) YOL VE/VEYA KALDIRIM İNŞAATI	24.12.2015	2.01.2017	778.800
223	GÖMÜ	AFYON	Diğer Altyapı	GÖMÜ(AFYONKARAHİSAR) YOL VE/VEYA KALDIRIM İNŞAATI	31.03.2017	1.09.2017	767.010
224	TUNÇBİLEK	KÜTAHYA	Diğer Altyapı	TUNÇBİLEK(KÜTAHYA) YOL VE/VEYA KALDIRIM İNŞAATI	16.11.2015	2.01.2017	1.105.191
225	ÇIKRIK	AFYON	Diğer Altyapı	KİLİTLİ PARKE TAŞ VE BORDÜR DÖŞENMESİ	12.07.2017	15.08.2017	256.862
226	İL ÖZEL İDARESİ	ISPARTA	Diğer Altyapı	ŞARKİKARAAĞAÇ VE YALVAÇ İLÇELERİNE BAĞLI KÖYLERDE 2. GRUP KİLİT PARKE VE BORDÜR TAŞI TEMİNİ VE DÖŞENMESİ İŞİ	1.07.2016	8.03.2017	1.676.166
227	SU KANAL İDARESİ	KONYA	İçmesuyu	2016 YILI KADINHANI BÖLGESİ 1. ETAP GRUP SUYU İNŞAATI İŞİ	2.05.2016	30.04.2017	19.805.253
228	SU KANAL İDARESİ	KONYA	İçmesuyu	2016 YILI KADINHANI BÖLGESİ 2. ETAP GRUP SUYU İNŞAATI İŞİ	29.04.2016	29.06.2017	21.160.376
229	AKSARAY	AKSARAY	İçmesuyu	AKSARAY (MERKEZ) HAMİDİYE MAHALLESİ İÇMESUYU İNŞAATI	30.04.2014	29.07.2017	12.461.595

Bankamızca 2017 Yılında Bitirilen İşlere Ait Bilgiler

230	İL ÖZEL İDARESİ	AKSARAY	Diğer Altyapı	AKSARAY İL ÖZEL İDARESİ YOL AĞINDA BULUNAN DY. İLT. AKİN- GÜLTEPE- ORTAKÖY İLÇE HD. (BALCI) 3. KISIM (23+725- 36+225 KM ARASI) YOLUN BİTÜMLÜ SICAK KARIŞIM ASFALT YAPIMI İŞİ	8.06.2016	24.07.2017	3.429.853
231	İL ÖZEL İDARESİ	AKSARAY	Diğer Altyapı	AKSARAY İL ÖZEL İDARESİ YOL AĞINDA BULUNAN MERKEZ İLÇE SAĞLIK- AKHİSAR- KARAÖREN- KARGIN-HELVADERE 2. KISIM (10+000- 20+938 KM ARASI) YOLUN BİTÜMLÜ SICAK KARIŞIM ASFALT YAPIMI İŞİ	17.06.2016	24.07.2017	4.342.219
232	İL ÖZEL İDARESİ	AKSARAY	Diğer Altyapı	AKSARAY İL ÖZEL İDARESİ YOL AĞINDA BULUNAN DY. İLT. AKİN-GÜLTEPE-ORTAKÖY İLÇE HD. (BALCI) 1.KISIM (0+000-12500 KM ARASI) YOLUN BİTÜMLÜ SICAK KARIŞIM ASFALT YAPIMI İŞİ	7.06.2016	24.07.2017	2.298.749
233	İL ÖZEL İDARESİ	AKSARAY	Diğer Altyapı	AKSARAY İL ÖZEL İDARESİ YOL AĞINDA BULUNAN DY. İLT. AKİN- GÜLTEPE-ORTAKÖY İLÇE HD. (BALCI) 2. KISIM (12+500- 23+725) YOLUN BİTÜMLÜ SICAK KARIŞIM ASFALT YAPIM İŞİ	8.06.2016	24.07.2017	1.257.403
234	MERKEZ	KARAMAN	Diğer Altyapı	KARAMAN(KARAMAN) BELEDİYESİ ALPARSLAN TÜRKEŞ BULVARI YAĞMURSUYU, YOL, KALDIRIM VE AYDINLATMA İŞİ	9.06.2016	14.07.2017	6.963.686
235	EREĞLİ	KONYA	Diğer Altyapı	BELEDİYESİ BOYACI ALİ MAHALLESİ UZUN ÇARŞI MEVKİ ZEMİN DÖŞEMESİ YAPIM İŞİ	27.10.2016	9.03.2017	607.100
236	BÜYÜKŞEHİR	KONYA	Diğer Altyapı	KONYA BÜYÜKŞEHİR BELEDİYESİ EREĞLİ VE KARAPINAR ANA CADDE DÜZENLEMESİ YAPIM İŞİ	17.08.2015	2.01.2017	3.596.468
237	BÜYÜKŞEHİR	KONYA	Diğer Altyapı	KONYA BÜYÜKŞEHİR BELEDİYESİ BEYŞEHİR, DERBENT, DEREBUCAK, HÜYÜK, MERAM,SEYDİŞEHİR İLÇELERİ MUHTELİF MAHALLE YOLLARI YAPIMI	5.01.2015	2.01.2017	1.851.763
238	BÜYÜKŞEHİR	KONYA	Diğer Altyapı	KONYA BÜYÜKŞEHİR BELEDİYESİ EMİRGAZİ İLÇESİ MAHALLE BAĞLANTI YOLLARI	22.04.2016	16.05.2017	2.698.508
239	BÜYÜKŞEHİR	KONYA	Diğer Altyapı	ILGIN BÖLGESİ MUHTELİF MAHALLE YOLLARI YAPIM İŞİ	10.09.2015	2.01.2017	2.283.524
240	BÜYÜKŞEHİR	KONYA	Diğer Altyapı	KONYA BÜYÜKŞEHİR BELEDİYESİ EREĞLİ VE HALKAPINAR İLÇELERİ MAHALLE YOLLARI YAPIMI İŞİ	24.08.2015	2.01.2017	3.399.743
241	BÜYÜKŞEHİR	KONYA	Diğer Altyapı	KONYA BÜYÜKŞEHİR BELEDİYESİ KARAPINAR İLÇESİ MUHTELİF MAHALLE YOLLARI YAPIM İŞİ	24.08.2015	2.01.2017	2.583.480
242	BÜYÜKŞEHİR	KONYA	Diğer Altyapı	KONYA BÜYÜKŞEHİR BELEDİYESİ YUNAK VE ÇELTİK BÖLGESİ MUHTELİF MAHALLE YOLLARI YAPIM İŞİ	28.09.2015	2.01.2017	1.960.275
243	BÜYÜKŞEHİR	KONYA	Diğer Altyapı	KONYA BÜYÜKŞEHİR BELEDİYESİ AHIRLI, AKÖREN, BOZKIR, ÇUMRA, GÜNEYSINIR, HADİM, TAŞKENT VE YALIHÜYÜK MAHALLE YOLLARI YAPIM İŞİ	27.08.2015	2.01.2017	4.990.956
244	BÜYÜKŞEHİR	KONYA	Diğer Altyapı	KONYA BÜYÜKŞEHİR BELEDİYESİ DEREBUCAK, DERBENT,BEYŞEHİR,MERAM,HÜYÜK MAHALLE YOLLARI YAPIM İŞİ	14.09.2015	2.01.2017	2.901.837
245	BÜYÜKŞEHİR	KONYA	Diğer Altyapı	KONYA BÜYÜKŞEHİR BELEDİYESİ ILGIN ANA CADDE TANZİMİ YAPIM İŞİ	9.01.2015	2.01.2017	3.180.428
246	BÜYÜKŞEHİR	KONYA	Diğer Altyapı	KONYA BÜYÜKŞEHİR BELEDİYESİ KARATAY İLÇESİ MAHALLE BAĞLANTI YOLLARI YAPIM İŞİ	11.03.2016	4.04.2017	8.851.776
247	BÜYÜKŞEHİR	KONYA	Diğer Altyapı	KONYA BÜYÜKŞEHİR BELEDİYESİ AKŞEHİR, ÇELTİK,DOĞANHİSAR, ILGIN, KADINHANI, SELÇUKLU, TUZLUKÇU, YUNAK İLÇELERİ MUHTELİF MAHALLE YOLLARI YAPIM İŞİ	21.01.2015	2.01.2017	2.590.976
248	BÜYÜKŞEHİR	KONYA	Diğer Altyapı	KONYA BÜYÜKŞEHİR BELEDİYESİ AKSARAY ÇEVRE YOLU 2. ORGANİZE KÖPRÜLÜ KAVŞAĞI YAPIM İŞİ	8.04.2016	20.01.2017	6.499.793
249	BÜYÜKŞEHİR	KONYA	Diğer Altyapı	KONYA BÜYÜKŞEHİR BELEDİYESİ ALTINEKİN ANA CADDE TANZİMİ YAPIM İŞİ	5.01.2015	2.06.2017	3.273.805
250	BÜYÜKŞEHİR	KONYA	Diğer Altyapı	YUNAK ANA CADDE TANZİMİ YAPIM İŞİ	26.12.2014	19.07.2017	2.189.864
251	BÜYÜKŞEHİR	KONYA	Diğer Altyapı	KONYA BÜYÜKŞEHİR BELEDİYESİ DOĞANHİSAR ANA CADDE TANZİMİ YAPIM İŞİ	16.12.2014	2.01.2017	4.474.218
252	BÜYÜKŞEHİR	KONYA	Diğer Altyapı	KONYA BÜYÜKŞEHİR BELEDİYESİ GÜNEYSINIR ANA CADDE TANZİMİ YAPIM İŞİ	29.12.2014	4.01.2017	3.012.342
253	BÜYÜKŞEHİR	KONYA	Diğer Altyapı	KONYA BÜYÜKŞEHİR BELEDİYESİ ÇUMRA ANA CADDE TANZİMİ YAPIM İŞİ	5.01.2015	2.01.2017	4.992.522
254	BÜYÜKŞEHİR	KONYA	Diğer Altyapı	KONYA BÜYÜKŞEHİR BELEDİYESİ DERBENT İLÇESİ ANA CADDE TANZİMİ YAPIM İŞİ	5.01.2015	4.01.2017	2.288.525
255	BÜYÜKŞEHİR	KONYA	Diğer Altyapı	KONYA BÜYÜKŞEHİR BELEDİYESİ SARAYÖNÜ İLÇESİ ANA CADDE TANZİMİ YAPIM İŞİ	9.01.2015	4.01.2017	5.474.396
256	BÜYÜKŞEHİR	KONYA	Diğer Altyapı	KONYA BÜYÜKŞEHİR BELEDİYESİ BEYŞEHİR VE SEYDİŞEHİR İLÇELERİ MUHTELİF MAHALLE YOLLARI YAPIM İŞİ	8.09.2015	4.01.2017	4.198.498
257	BÜYÜKŞEHİR	KONYA	Diğer Altyapı	KONYA BÜYÜKŞEHİR BELEDİYESİ KULU ANA CADDE TANZİMİ	5.01.2015	3.01.2017	5.060.333
258	BÜYÜKŞEHİR	KONYA	Diğer Altyapı	KONYA BÜYÜKŞEHİR BELEDİYESİ TAŞKENT ANA CADDE TANZİMİ YAPIM İŞİ	29.12.2014	4.01.2017	2.624.690
259	BÜYÜKŞEHİR	KONYA	Diğer Altyapı	BÜYÜKŞEHİR BELEDİYESİ CİHANBEYLİ ANA CADDE TANZİMİ YAPIM İŞİ	31.12.2014	4.01.2017	6.472.880
260	BÜYÜKŞEHİR	KONYA	Diğer Altyapı	KONYA BÜYÜKŞEHİR BELEDİYESİ ÇELTİK ANA CADDE TANZİMİ YAPIM İŞİ	26.12.2014	2.01.2017	2.072.264
261	BÜYÜKŞEHİR	KONYA	Diğer Altyapı	KONYA BÜYÜKŞEHİR BELEDİYESİ BEYŞEHİR ANA CADDE TANZİMİ YAPIM İŞİ	18.12.2014	21.02.2017	5.510.637
262	YENİKENT	AKSARAY	Diğer Altyapı	YENİKENT(AKSARAY) BELEDİYESİ ASFALT BETONU BİNDER TABAKASI İLE YOL YAPIM İŞİ	13.07.2015	29.11.2017	1.225.201
263	MERKEZ	ÇANKIRI	Diğer Altyapı	ÇANKIRI(ÇANKIRI) YOL VE/VEYA KALDIRIM İNŞAATI	11.06.2016	5.07.2017	705.961
264	MERKEZ	DÜZCE	İçmesuyu	DÜZCE(DÜZCE) İÇME SUYU ŞEBEKE İNŞAATI TEMİZ SU	2.06.2016	1.06.2017	2.081.686
265	MERKEZ	DÜZCE	Diğer Altyapı	MELEN (DÜZCE) SU PARKI ÇELİK KÖPRÜ YAPIMI	7.02.2017	5.07.2017	2.724.134
266	MAMAK	ANKARA	Diğer Altyapı	MAMAK(ANKARA) YOL VE/VEYA KALDIRIM İNŞAATI MUH. MAH. KİLİTLİ TAŞ VE RENKLİ ASFALT	8.08.2016	5.11.2017	3.625.784
267	İL ÖZEL İDARESİ	ÇORUM	Diğer Altyapı	ÇORUM ÖZEL İDARESİ(ÇORUM) MERKEZ VE İLÇE KÖYLERİNDE BETON PARKE TAŞI YAPIM İŞİ	3.11.2016	5.11.2017	4.336.057
268	İL ÖZEL İDARESİ	ÇORUM	İçmesuyu	ÇORUM İL ÖZEL İDARESİ BAYAT VE UĞURLUDAĞ İLÇELERİNE BAĞLI 5 KÖYDE İÇMESUYU TESİSİ YAPIM İŞİ	14.06.2017	18.09.2017	192.096
269	ANAMUR	MERSİN	Diğer Altyapı	ANAMUR(MERSİN) YOL VE/VEYA KALDIRIM İNŞAATI	11.07.2016	14.01.2017	1.884.608
270	SU KANAL İDARESİ	HATAY	İçmesuyu	HATAY SERİNYOL-ÇEKMECE KUYULARI ENH VE DEPOLAR ARASI İÇMESUYU TERFİ HATTI İNŞAATI YAPIM İUNDEFINED	22.07.2016	4.01.2017	4.920.298
271	SU KANAL İDARESİ (SAMANDAĞ)	HATAY	İçmesuyu	(SAMANDAĞ) İÇME SUYU ŞEBEKE İNŞAATI	5.06.2015	2.01.2017	11.012.232
272	SU KANAL İDARESİ (BELEN)	HATAY	İçmesuyu	(BELEN) İÇMESUYU ŞEBEKE İNŞAATI	8.07.2015	3.11.2017	14.167.344
273	SU KANAL İDARESİ	HATAY	İçmesuyu	BELEN KICI, ALTINÖZÜ HANYOLU VE SAMANDAĞ TEKEBAŞI GRUP İÇMESUYU İŞLERİNE AİT ENH VE ELK İMALATLARI YAPIM İŞİ	1.12.2016	8.04.2017	1.721.579
274	SU KANAL İDARESİ (ALTINÖZÜ)	HATAY	İçmesuyu	(ALTINÖZÜ) İÇMESUYU ŞEBEKE İNŞAATI	16.06.2015	2.01.2017	1.986.489
275	İL ÖZEL İDARESİ	OSMANİYE	İçmesuyu	SUMBAS AKDAM KÖYÜ MERKEZ MAH. AKDAM KÖYÜ DAVUTLAR MAH. AKDAM KÖYÜ DELİALİLER MAH. HÖYÜK KÖYÜ MERKEZ MAHALLESİ ŞEBEKE HATTI VE RÖGAR YAPIM İUNDEFINED	4.12.2015	4.01.2017	241.476

Bankamızca 2017 Yılında Bitirilen İşlere Ait Bilgiler

276	SAMANDAĞ	HATAY	Diğer Altyapı	SAMANDAĞ(HATAY) YOL VE/VEYA KALDIRIM İNŞAATI	25.05.2015	23.08.2017	9.170.110
277	REYHANLI	HATAY	Diğer Altyapı	REYHANLI(HATAY) İŞÇİLİKLİ VE MALZEMELİ OLARAK 636 KGF/CM² BAŞINÇ DİRENCİNE SAHİP 6 CM., 8 CM. KİLİTLİ PARKE VE 75*15*30 CM. EBADINDA BORDÜR TAŞI TEMİNİ VE DÖŞEMESİ İLE YOL YAPIM İŞİ	8.03.2016	6.03.2017	3.066.865
278	SU KANAL İDARESİ	HATAY	İçmesuyu	ALTINÖZÜ (HATAY) ÇETENLİ GRUP İÇMESUYU İNŞAATI	24.12.2015	4.01.2017	9.067.191
279	KADİRLİ	OSMANİYE	Diğer Altyapı	PARKE YOL VE PARKE KALDIRIM İNŞAATI	30.12.2013	5.05.2017	4.738.388
280	KARATAŞ	ADANA	Diğer Altyapı	KARATAŞ BELEDİYESİ MUHTELİF YERLERDE KİLİT PARKE TAŞI VE KALDIRIM DÜZENLEMESİ	15.07.2016	4.01.2017	643.524
281	ALTINÖZÜ	HATAY	Diğer Altyapı	ALTINÖZÜ(HATAY) YOL VE/VEYA KALDIRIM İNŞAATI	23.06.2016	2.01.2017	1.661.499
282	BÜYÜKŞEHİR	ADANA	Diğer Altyapı	TÜRKMENBAŞI (ADANA) BULVARI-HAVAALANI ARASI TCDD ALTGEÇİDİ VE YOL UNDEFINEDİNDEN DOLAYI ZORUNLU YIKILAN TCDD YOLLARI GÜVENLİK İHATA DUVARLARININ YAPIMI. YAĞMURSUYU MEKANİK UNDEFINEDLERİ VE EKSİK KAL.	30.09.2016	2.01.2017	7.170.236
283	CEYHAN	ADANA	Diğer Altyapı	CEYHAN(ADANA) YOL VE/VEYA KALDIRIM İNŞAATI	11.07.2016	26.04.2017	8.274.640
284	SU KANAL İDARESİ	KAYSERİ	İçmesuyu	HİSARCIK GÜLMERSU İÇMESUYU TERFİ VE İSALE HATLARI YAPIM İŞİ İNŞAATI	6.04.2015	5.01.2017	3.540.460
285	SU KANAL İDARESİ	KAYSERİ	İçmesuyu	İÇMESUYU TESİSLERİ SCADA REHABİLİTASYONU YAPIM İŞİ	3.07.2015	4.01.2017	2.097.455
286	BAHÇELİ	NİĞDE	Diğer Altyapı	BAHÇELİ(NİĞDE) BELEDİYESİ BETON PARKE VE BORDÜR İLE YOL YAPIM İŞİ	18.04.2016	2.01.2017	1.121.977
287	KAYSERİ	KAYSERİ	Diğer Altyapı	KAYSERİ İLİ 16.38.14/Y GRUP NOLU MELİKGAZİ, TALAS VE HACILAR İLÇELERİ AG-YG(OG) ELEKTRİK TESİSİ YAPIM İŞİ	17.06.2016	4.01.2017	8.156.063
288	OZAN	YOZGAT	Diğer Altyapı	OZAN (YOZGAT) BELEDİYESİ CUMHURİYET MAHALLESİ BAĞLAR SOKAK KİLİTLİ PARKE YAPIM İŞİ	5.05.2017	6.08.2017	281.727
289	KOCASİNAN	KAYSERİ	Diğer Altyapı	KOCASİNAN BELEDİYESİ MUHTELİF MAHALLELERİNE BSK ASFALTININ VE TMA'NIN ÜRETİLMESİ VE PLENT ALTI TESLİMİ, ASFALTIN FREZELENMESİ VE NAKLEDİLMESİ İLE MUHTELİF MALZEME NAKLİ YAPIM İSİ	7.04.2016	5.01.2017	6.220.192
290	KAYSERİ	KAYSERİ	Diğer Altyapı	2-MUHTELİF TİP VE KESİTTE BAKIR VE ALÜMİNYUM İLETKENLİ AG-OG YERALTI KABLOLARI YAPIM İŞİ	15.04.2016	4.01.2017	52.310
291	KAYSERİ	KAYSERİ	Diğer Altyapı	KAYSERİ İLİ 16.38.13 GRUP NOLUMERKEZ VE İLÇELERİ YÖNLENDİRİLEBİLİR YATAY DELGİ SİSTEMİ YAPIM İŞİ	18.04.2016	4.01.2017	590.650
292	KAYSERİ	KAYSERİ	Diğer Altyapı	KAYSERİ İLİ 16.38.17 GRUP NOLU PINARBAŞIİLÇESİ ENH VE AG-YG(OG) ELEKTRİKTESİSLERİ YAPIM İŞİ	11.07.2016	4.01.2017	1.881.859
293	KAYSERİ	KAYSERİ	Diğer Altyapı	KAYSERİ İLİ 16.38.16/Y GRUP NOLU PINARBAŞI,SARIZ,BÜNYAN, SARIOĞLAN, AKKIŞLA, ÖZVATAN, FELAHİYE, DEVELİ, YAHYALI,TOMARZA VE YEŞİLHİSAR İLÇELERİ AG-YG(OG) AYDINLATMA VEENH ELEKTRİK TESİSİ YAPIM İŞİ	20.06.2016	5.01.2017	4.344.834
294	YENİPAZAR	YOZGAT	Diğer Altyapı	YENİPAZAR (YOZGAT) BELEDİYESİ 6 CM KİLİT PARKE TAŞ VE BORDÜR YAPIM İSİ	26.04.2016	29.10.2017	1.162.144
295	TALAS	KAYSERİ	Diğer Altyapı	TALAS BELEDİYESİ KAVŞAK VE YÜKSELTİLMİŞ YAYA GEÇİDİ YAPIM İŞİ	8.06.2017	13.06.2017	538.840
296	SIRÇALI	YOZGAT	Diğer Altyapı	SIRÇALI (YOZGAT) BELEDİYESİ 2017 YILI BETON PARKE TAŞ VE BORDÜR DÖŞEME İLE YOL YAPIM İŞİ	11.05.2017	15.09.2017	1.047.222
297	KAYSERİ	KAYSERİ	Diğer Altyapı	KAYSERİ İLİ 17.38.02 GRUP NOLU KOCASİNAN VE İNCESU İLÇELERİ KÜÇÜK VE DAĞINIK(KET) AG-YG(OG) ELEKTRİK TESİSLERİ YAPIM İŞİ	24.01.2017	19.09.2017	992.105
298	KAYSERİ	KAYSERİ	Diğer Altyapı	KAYSERİ İLİ 16.38.03 GRUP NOLU MELİKGAZİ, TALAS VE HACILAR İLÇELERİ KÜÇÜK VE DAĞINIK (KET) AG-YG(OG) ELEKTRİK TESİSLERİ YAPIM İŞİ	16.10.2015	3.01.2017	392.869
299	KAYSERİ	KAYSERİ	Diğer Altyapı	KAYSERİ İLİ 17.38.03 GRUP NOLU PINARBAŞI, SARIZ, BÜNYAN, SARIOĞLAN, AKKIŞLA, ÖZVATAN VE FELAHİYE İLÇELERİ KÜÇÜK VE DAĞINIK (KET) AG-YG(OG)ELEKTRİK TESİSLERİ YAPIM İŞİ	24.01.2017	19.09.2017	3.233.905
300	KAYSERİ	KAYSERİ	Diğer Altyapı	KAYSERİ İLİ 17.38.06 GRUP NOLU BÜNYAN İLÇESİ BÜNYAN ÖLÇÜ KULE DM-KÖPRÜBAŞI KÖK ARASI 2X(3X477 MCM) ENH VE AG-YG(OG) ELEKTRİK TESİSİ YAPIM İŞİ	4.01.2017	31.08.2017	734.051
301	KAYSERİ	KAYSERİ	Diğer Altyapı	KAYSERİ İLİ 16.38.18 GRUP NOLUMELİKGAZİ, TALAS VE HACILAR İLÇELERİGENEL AYDINLATMA KÜÇÜK VE DAĞINIK(KET) AG-YG(OG) ELEKTRİK TESİSLERİ YAPIM İŞİ	23.09.2016	5.01.2017	1.016.227
302	TOMARZA	KAYSERİ	Diğer Altyapı	TOMARZA (KAYSERİ)BELEDİYESİ MUHTELİF MAHALLELERİNDE 6 CM'LİK BETON KİLİTLİ PARKE VE (15*20*70) BETON BORDÜR TEMİNİ İŞ MAHALLİNDE NAKLİVE YERİNE DUNDEFINEDENMESİ YAPIM İ	21.09.2016	5.01.2017	398.709
303	ÜRGÜP	NEVŞEHİR	Diğer Altyapı	ÜRGÜP İLÇESİ MAHALLERİNDE İMAR YOLLARI DÜZENLEMESİ VE TAMİR YAPILMASI İŞİ	23.05.2016	5.01.2017	721.258
304	ÜRGÜP	NEVŞEHİR	Diğer Altyapı	ÜRGÜP (NEVŞEHİR) İLÇESİ SİVRİTAŞ MAHALLESİ İMAR YOLU DÜZENLENMESİ VE TAMİR İŞİ	21.07.2016	22.01.2017	1.442.292
305	ÜRGÜP	NEVŞEHİR	Diğer Altyapı	ÜRGÜP İLÇESİ MAHALLERİNDE İMAR YOLLARI DÜZENLEMESİ VE TAMİR YAPILMASI İŞİ	23.05.2016	26.01.2017	1.557.528
306	ÜRGÜP	NEVŞEHİR	Diğer Altyapı	ÜRGÜP BELEDİYESİ BSK ASFALT YAPIM İŞİ	19.04.2017	19.08.2017	1.701.841
307	ÜRGÜP	NEVŞEHİR	Diğer Altyapı	ÜRGÜP (NEVŞEHİR) BELEDİYESİ MUHTELİF İMAR YOLLARININ BSK ASFALT YAPILMASI İŞİ	19.07.2016	5.01.2017	10.423.817
308	ÜRGÜP	NEVŞEHİR	Diğer Altyapı	ÜRGÜP (NEVŞEHİR) İLÇESİ FATİH VE EVKA MAHALLELERİNDE İMAR YOLU DÜZENLEMESİ İŞİ	11.08.2016	3.01.2017	999.047
309	ÜRGÜP	NEVŞEHİR	Diğer Altyapı	ÜRGÜP İLÇESİ ÇEŞİTLİ MAHALLELERİNDE İMAR YOLLARI DÜZENLEMESİ VE TAMİR YAPILMASI İŞİ	6.09.2016	5.01.2017	1.676.576
310	NEVŞEHİR	NEVŞEHİR	Diğer Altyapı	NEVŞEHİR BELEDİYESİ YOL YAPIM İSİ	4.08.2016	5.01.2017	17.190.963
311	KAYSERİ	KAYSERİ	Diğer Altyapı	2- MUHTELİF TİP VE KESİTTE BAKIR VE ALÜMİNYUM İLETKENLİ AG-OG YERALTI KABLOLARI YAPIM İŞİ	27.04.2016	2.01.2017	1.186.206
312	KAYSERİ	KAYSERİ	Diğer Altyapı	KAYSERİ İLİ 16.38.11 GRUP NOLU KOCASİNAN VE İNCESU İLÇELERİ KÜÇÜK VE DAĞINIK (KET) AG-YG(OG) ELEKTRİK TESİSLERİ YAPIM İŞİ	27.04.2016	5.01.2017	4.344.674
313	KAYSERİ	KAYSERİ	Diğer Altyapı	KAYSERİ İLİ 16.38.07 GRUP NOLU KOCASİNAN VE İNCESU İLÇELERİ AG-YG(OG) ELEKTRİK TESİSLERİ YAPIM İŞİ	16.12.2015	6.06.2017	829.777
314	KAYSERİ	KAYSERİ	Diğer Altyapı	KAYSERİ İLİ 16.38.19 GRUP NOLU KOCASİNAN VE İNCESU İLÇELERİ KÜÇÜK VE DAĞINIK (KET) AG-YG(OG) ELEKTRİK TESİSLERİ YAPIM İŞİ	23.09.2016	2.01.2017	931.537
315	KOCASİNAN	KAYSERİ	Diğer Altyapı	KOCASİNAN(KAYSERİ) KOCASİNAN BULVARI İLE HORSANA CADDESİ ARASINA TAŞKIN KORUMA KANALI YAPILMASI İŞİ	25.05.2016	26.11.2017	3.972.467
316	KOCASİNAN	KAYSERİ	Diğer Altyapı	KOCASİNAN (KAYSERİ) BELEDİYESİ MUHTELİF MAHALLELERDE KİLİTLİ PARKE BORDÜR İLE YAYA YOLU, OTOPARK VE ÇEVRE DÜZENLEME İŞİ	7.04.2016	26.10.2017	261.114
317	KOCASİNAN	KAYSERİ	Diğer Altyapı	KOCASİNAN(KAYSERİ) BELEDİYESİ MUHTELİF MAHALLELERDE BAZALT KAPLAMALI BETON PARKE VE GEÇMELİ BORDÜR İLE YAYA YOLU VE OTOPARK YAPILMASI İŞİ	27.04.2016	2.09.2017	544.635

Bankamızca 2017 Yılında Bitirilen İşlere Ait Bilgiler

318	KOCASİNAN	KAYSERİ	Diğer Altyapı	MUHTELİF MAHALLELERE BAZALT KAPLAMALI BETON PLAK VE GEÇMELİ BORDÜR İLE YAYA YOLU VE OTOPARK YAPILMASI İSİ	19.04.2016	20.08.2017	832.935
319	KOCASİNAN	KAYSERİ	Diğer Altyapı	KOCASİNAN BELEDİYESİ MUHTELİF MAHALLELERİNDE BAZALT YAYA YOLU, OTOPARK VE BASAMAK YAPILMASI İŞİ	15.04.2016	16.10.2017	910.491
320	İL ÖZEL İDARESİ	KIRŞEHİR	Diğer Altyapı	KIRŞEHİR JEOTERMAL ALTYAPI YENİLEME PROJESİ DAĞITIM HATTI YAPIM İŞİ	16.05.2016	2.01.2017	4.339.002
321	KAYSERİ	KAYSERİ	Diğer Altyapı	3-MUHTELİF TİP VE GÜÇTE TRAFO VE PANOLAR	29.03.2016	10.05.2017	148.184
322	KAYSERİ	KAYSERİ	Diğer Altyapı	MUHTELİF TİP VE GÜÇTE TRAFO VE PANO YAPIM İŞİ	29.03.2016	10.05.2017	305.372
323	KAYSERİ	KAYSERİ	Diğer Altyapı	KAYSERİ BÖLGESİ ELEKTRİK DAĞITIM SİSTEMİNDE TEKNİKKAYIPLARIN AZALTILMASI VE DAĞITIM SİSTEMİNİN VERİMLİLİĞİNİN ARTTIRILMASINA YÖNELİK YATIRIM PROJESİYAPIM İŞİ	13.10.2015	9.07.2017	1.240.014
324	KAYSERİ	KAYSERİ	Diğer Altyapı	KAYSERİ İLİ 16.38.010 GRUP NOLU MELİKGAZİ, TALAS VE HACILAR İLÇELERİ KÜÇÜK VE DĞINIK (KET) AG-YG(OG) ELEKTRİK TESİSİ YAPIM İŞİ	28.04.2016	5.01.2017	4.812.047
325	KAYSERİ	KAYSERİ	Diğer Altyapı	KAYSERİ İLİ16.38.15/Y GRUP NOLU KOCASİNAN VE İNCESU İLÇELERİ AG-YG(OG) ELEKTRİK TESİSİ YAPIM İŞİ	17.06.2016	5.01.2017	5.312.563
326	KAYSERİ	KAYSERİ	Diğer Altyapı	KAYSERİ İLİ 16.38.12 GRUP NOLU PINARBAŞI, SARIZ, BÜNYAN, SARIOĞLAN, AKKIŞLA, ÖZVATAN, FELAHİYE, DEVELİ, YAHYALI, TOMARZA VE YEŞİLHİSAR İLÇELERİ KÜÇÜK VE DAĞINIK AG-YG(OG) ELEKTRİK TESİS YAPIM İŞİ	28.04.2016	5.01.2017	5.444.644
327	KAYSERİ	KAYSERİ	Diğer Altyapı	KAYSERİ İLİ 17.38.02 GRUP NOLU KOCASİNAN VE İNCESU İLÇELERİ KÜÇÜK VE DAĞINIK(KET) AG-YG(OG) ELEKTRİK TESİSLERİ YAPIM İŞİ	24.01.2017	19.09.2017	3.529.966
328	KAYSERİ	KAYSERİ	Diğer Altyapı	KAYSERİ İLİ 17.38.07 GRUP NOLU KOCASİNAN İLÇESİ KUZEY ÇEVRE YOLU VE BAĞLANTI YOLLARI AG-OG AYDINLATMA VE İLAVE TR ELEKTRİK TESİSİ YAPIM İŞİ	3.01.2017	31.08.2017	3.532.894
329	KAYSERİ	KAYSERİ	Diğer Altyapı	17.38.01 GRUP NOLU MELİKGAZİ, TALAS VE HACILAR İLÇELERİ KÜÇÜK VE DAĞINIK(KET) AG-YG(OG) ELEKTRİK TESİSLERİ YAPIM İŞ	23.01.2017	20.09.2017	3.137.813
330	KAYSERİ	KAYSERİ	Diğer Altyapı	KAYSERİ İLİ 17.38.05 GRUP NOLU TALAS İLÇESİ YENİ TALAS TM- ALAYBEYLİ YENİ ORTAK DM ARASI ENH VE AG-YG(OG) ELEKTRİK TESİSLERİ YAPIM İŞİ	4.01.2017	31.08.2017	1.913.287
331	KAYSERİ	KAYSERİ	Diğer Altyapı	KAYSERİ İLİ 16.38.20 GRUP NOLU PINARBAŞI, SARIZ, BÜNYAN, SARIOĞLAN, AKKIŞLA, ÖZVATAN, FELAHİYE, DEVELİ, YAHYALI, TOMARZA VE YEŞİLHİSAR İLÇELERİ KÜÇÜK VE DAĞINIK (KET) AG-YG(OG) ELEKTRİK TESİSLERİ YAPIM İŞİ	23.09.2016	2.01.2017	975.339
332	KAYSERİ	KAYSERİ	Diğer Altyapı	KAYSERİ İLİ 17.38.1720 GRUP NOLU YAHYALI İLÇESİ DİKME DM-ÇAMLICA TM ENH VE EK İŞLER TESİSİ YAPIM İŞİ	2.01.2017	3.04.2017	3.150.847
333	KAYSERİ	KAYSERİ	Diğer Altyapı	KAYSERİ İLİ 17.38.08 GRUP NO'LU DEVELİ, YAHYALI, TOMARZA VE YEŞİLHİSAR İLÇELERİ KÜÇÜK VE DAĞINIK (KET) AG-YG(OG) ELEKTRİK TESİSLERİ YAPIM İŞİ	24.01.2017	26.09.2017	3.267.808
334	MERKEZ	KIRŞEHİR	Diğer Altyapı	KIRŞEHİR BELEDİYESİ BETON PARKE TAŞI İLE SERT ZEMİN KAPLAMASI YAPIM İŞİ	3.04.2015	5.01.2017	2.608.620
335	AKÇAKALE	ŞANLIURFA	Diğer Altyapı	YOL VE KALDIRIM DÜZENLEMESİ	24.07.2015	2.01.2017	5.787.715
336	DULKADİROĞLU	K.MARAŞ	Diğer Altyapı	BELEDİYESİ MERKEZ BÖLGEDE ASFALT KAPLAMA YAPIM İŞİ	20.05.2016	2.01.2017	3.738.607
337	SUVARLI	ADIYAMAN	Diğer Altyapı	BELEDİYE CADDESİ BETON KİLİTTAŞI İLE YOL DÜZENLEMESİ İNŞAATI	26.08.2016	5.01.2017	193.402
338	SUVARLI	ADIYAMAN	Diğer Altyapı	SUVARLI BELDESİ MUHTELİF CADDE VE SOKAKLARDA BETON PARKE TAŞI İLE YOL DÜZENLEME İŞİ	16.01.2017	16.07.2017	1.829.103
339	TÜRKOĞLU	K.MARAŞ	Diğer Altyapı	TÜRKOĞLU(KAHRAMANMARAŞ) KİLİT PARKE VE BORDÜR 1. KISIM	30.03.2017	27.10.2017	2.966.793
340	TÜRKOĞLU	K.MARAŞ	Diğer Altyapı	TÜRKOĞLU(KAHRAMANMARAŞ) KİLİTLİ PARKE VE BORDÜR YAPIM İŞİ 2. KISIM	9.05.2017	6.11.2017	2.548.800
341	GÖKSUN	K.MARAŞ	Diğer Altyapı	2017 YILI BETON KİLİT PARKE İLE YOL YAPIM İŞİ	10.04.2017	23.09.2017	1.140.667
342	PAZARCIK	K.MARAŞ	Diğer Altyapı	PAZARCIK(KAHRAMANMARAŞ) YOL VE/VEYA KALDIRIM İNŞAATI	13.04.2016	2.01.2017	1.657.512
343	BÜYÜKŞEHİR	K.MARAŞ	Diğer Altyapı	KAHRAMANMARAŞ BÜYÜKŞEHİR BELEDİYESİNE İL GENELİ MAHALLE YOLLARINDA BİNDER ASFALT KAPLAMA YAPIM İŞİ	28.04.2017	28.11.2017	8.944.471
344	BÜYÜKŞEHİR	K.MARAŞ	Diğer Altyapı	KAHRAMANMARAŞ BÜYÜKŞEHİR(KAHRAMANMARAŞ) MALİK EJDER (AKSU ÇAYI) KÖPRÜSÜ YAPIM İŞİ	19.02.2016	22.09.2017	2.433.623
345	BÜYÜKŞEHİR	K.MARAŞ	Diğer Altyapı	KAHRAMANMARAŞ İLİ KUZEY İLÇELERDEKİ MUHTELİF MAHALLE YOLLARINDA KÖPRÜ YAPIM İŞİ	3.03.2017	4.11.2017	7.468.927
346	SU KANAL İDARESİ	K.MARAŞ	İçmesuyu	AFŞİN (KAHRAMANMARAŞ) İÇMESUYU İNŞAATI	31.12.2014	3.01.2017	16.812.636
347	SU KANAL İDARESİ	GAZİANTEP	İçmesuyu	GAZİANTEP SU KANAL İDARESİ(GAZİANTEP) İÇME SUYU ŞEBEKE İNŞAATI (ŞAHİNBEY-OĞUZELİ İLÇELERİ VE KIRSAL MAH.İÇMESUYU,KANALİZASYON VE YAĞMURSUYU HATLARI YAPIM İŞİ	14.08.2015	12.09.2017	8.944.471
348	SU KANAL İDARESİ	GAZİANTEP	İçmesuyu	GASKİ GENEL MÜDÜRLÜĞÜ NİZİP KARKAMIŞ İLÇELERİ VE KIRSAL MAHALLELERE İÇMESUYU KANALİZASYON VE YAĞMURSUYU YAPIM İŞİ	7.08.2015	7.04.2017	9.283.671
349	ÇAĞLAYANÇERİT	K.MARAŞ	Diğer Altyapı	ÇAĞLAYANCERİT(KAHRAMANMARAŞ) YOL VE/VEYA KALDIRIM İNŞAATI	19.10.2016	2.01.2017	1.420.426
350	SASON	BATMAN	Diğer Altyapı	SASON(BATMAN) YOL VE/VEYA KALDIRIM İNŞAATI	10.08.2016	20.09.2017	4.983.453
351	MERKEZ	BATMAN	Diğer Altyapı	BATMAN MERKEZ ATATÜRK BULVARI CADDE, SOKAK BAĞLANTILARI, KAVŞAK, ÇEVRE DÜZENLEMESİ VE PEYZAJ YAPIM İŞİ	25.07.2017	25.11.2017	7.051.526
352	ÇÜNGÜŞ	DİYARBAKIR	Diğer Altyapı	ÇÜNGÜŞ(DİYARBAKIR) YOL VE/VEYA KALDIRIM İNŞAATI	26.07.2016	26.10.2017	3.348.415
353	SU KANAL İDARESİ	MALATYA	İçmesuyu	İÇME SUYU ŞEBEKE İNŞAATI YEŞİLYURT ÇAYIRKÖY, SEYİTUŞAĞI BATTALGAZİ GÜLÜMUŞAĞI, KALEKUMLU YAZI MAHALİÇMİNŞ	15.08.2016	24.05.2017	1.388.581
354	SU KANAL İDARESİ	MALATYA	İçmesuyu	İÇME SUYU ŞEBEKE İNŞAATI MALATYA MERKEZ FIRAT VE ÇÖŞNÜK MAHALLELERİ ÖLÇÜLEBİLİR ALT BÖLGE (DMA) İÇMESUYU YAPIM İŞİ	26.05.2016	6.04.2017	4.403.257
355	SU KANAL İDARESİ	MALATYA	İçmesuyu	İÇME SUYU ŞEBEKE İNŞAATI ZAVİYE, HACIABDİ, ŞEYHBAYRAM MAHALLELERİ ÖLÇÜLEBİLİR ALT BÖLGE(DMA) İÇMESUYU İNŞAATI	18.05.2016	17.06.2017	4.562.353
356	SU KANAL İDARESİ	MALATYA	İçmesuyu	İÇME SUYU ŞEBEKE İNŞAATI- ZAVİYE MAHALLESİ	25.08.2015	3.08.2017	463.543
357	SU KANAL İDARESİ	MALATYA	İçmesuyu	İÇME SUYU ŞEBEKE İNŞAATI- FAHRİ KAYAHAN BULVARI İÇMESUYU İNŞAATI	8.09.2015	23.05.2017	1.900.521
358	SU KANAL İDARESİ	MALATYA	İçmesuyu	İÇME SUYU ŞEBEKE İNŞAATI ÇAVUŞOĞLU MAHALLESİ	28.09.2015	28.07.2017	2.791.761
359	SU KANAL İDARESİ	MALATYA	İçmesuyu	YAZIHAN AKYAZI MAH. KANALİZASYON,İRİAĞAÇ VE ÇAVUŞ MAH. İÇME SUYU ŞEBEKE İNŞAATI	9.05.2016	10.01.2017	1.072.954
360	SU KANAL İDARESİ	MALATYA	İçmesuyu	İÇME SUYU ŞEBEKE İNŞAATI AG-OG ENERJİ NAKİL HATLARI YAPIM İŞİ	11.05.2016	21.12.2017	1.018.174

Bankamızca 2017 Yılında Bitirilen İşlere Ait Bilgiler

361	BÜYÜKŞEHİR	MALATYA	Diğer Altyapı	PÜTÜRGE (MALATYA) BAYIR KÖPRÜ İNŞAATI	11.08.2016	17.10.2017	235.078
362	BÜYÜKŞEHİR	MALATYA	Diğer Altyapı	HEKİMHAN(MALATYA) KUŞCULU BAHARLI GRUP YOLU BAKS KÖPRÜ İNŞAATI	1.07.2016	25.10.2017	803.625
363	BÜYÜKŞEHİR	MALATYA	Diğer Altyapı	DARENDE (MALATYA) HİSARCIK BAKS KÖPRÜ İNŞAATI	23.06.2016	2.01.2017	968.998
364	SU KANAL İDARESİ	MALATYA	İçmesuyu	İÇME SUYU ŞEBEKE İNŞAATI -MELEKBABA BÖLGESİ	23.06.2015	15.02.2017	1.466.888
365	SU KANAL İDARESİ	MALATYA	İçmesuyu	MALATYA MERKEZ AŞAĞIBAĞLAR VE TANDOĞAN MAHALLELERİ ÖLÇÜLEBİLİR ALT BÖLGE (DMA) İÇMESUYU YAPIM İŞİ	5.11.2015	13.09.2017	1.580.982
366	KIZILAĞAÇ	MUŞ	Diğer Altyapı	KIZILAĞAÇ (MUŞ) YOL VE KALDIRIM İNŞAATI	18.11.2016	15.06.2017	842.343
367	TUŞBA	VAN	Diğer Altyapı	TUŞBA (VAN) BELEDİYESİ MAHALLELERİNDE BİNDER KAPLAMA, PARKE KİLİT TAŞI KAPLAMA VE ASFALT YAMA YAPIM İŞİ	14.10.2016	11.01.2017	1.681.709
368	MERKEZ	ARDAHAN	Diğer Altyapı	ARDAHAN(ARDAHAN) MUHTELİF CADDELERDE VE SOKAKLARDA ASFALT, PARKE, BORDÜR VE YAĞMUR OLUĞU YAPIM İŞİ	20.07.2016	23.01.2017	1.913.627
369	MERKEZ	ARDAHAN	Diğer Altyapı	ARDAHAN MERKEZ MUHTELİF CADDE VE SOKAK YOLLARI KİLİT PARKE TAŞINDAN YOL YAPIMI VE ANDEZİT TAŞINDAN KALDIRIM YAPIMI	10.06.2016	2.01.2017	1.190.342
370	NARMAN	ERZURUM	Diğer Altyapı	NARMAN(ERZURUM) YOL VE/VEYA KALDIRIM İNŞAATI	30.05.2016	23.06.2017	2.576.313
371	BÜYÜKŞEHİR	ERZURUM	Diğer Altyapı	1.KISIM İSPİR İLÇESİ LEYLEK MAHALLESİ GRUP YOLU BSK YAPIM İŞİ	9.10.2015	8.01.2017	5.584.244
372	BÜYÜKŞEHİR	ERZURUM	Diğer Altyapı	YOL VE/VEYA KALDIRIM İNŞAATI GÖKÇEDERE(OLTU)	8.10.2015	7.01.2017	6.206.003
373	BÜYÜKŞEHİR	ERZURUM	Diğer Altyapı	5. GRUP NARMAN, OLTU, OLUR, ŞENKAYA İLÇELERİ MUHTELİF MAHALLE YOLLARI BSK YAPIM İŞİ	20.08.2015	12.06.2017	12.444.994
374	BÜYÜKŞEHİR	ERZURUM	Diğer Altyapı	3.GRUP AZİZİYE, İSPİR, PAZARYOLU, AŞKALE İLÇELERİ MUHTELİF MAHALLE YOLLARI BSK YAPIM İŞİ	20.08.2015	3.05.2017	12.701.608
375	BÜYÜKŞEHİR	ERZURUM	Diğer Altyapı	4.GRUP TORTUM, UZUNDERE, YAKUTİYE, PALANDÖKEN, ÇAT İLÇELERİ MUHTELİF MAHALLE YOLLARI BSK YAPIM İŞİ	20.08.2015	15.06.2017	8.586.302
376	BÜYÜKŞEHİR	ERZURUM	Diğer Altyapı	TORTUM İLÇESİ TORTUMKALE - ESENDURAK MAHALLE GRUP YOLU BSK YAPIM İŞİ	8.10.2015	7.01.2017	5.717.911
377	ARDAHAN	ARDAHAN	Diğer Altyapı	ARDAHAN-MERKEZ CADDE VE SOKAK YOLLARI SICAK ASFALT YOL YAPIM İŞİ	23.06.2017	1.10.2017	499.998
378	ARDAHAN	ARDAHAN	Diğer Altyapı	ARDAHAN-MERKEZ CADDE VE SOKAK YOLLARI TAŞ PARKE, KİLİT PARKE TAŞINDAN YOL VE KALDIRIM	17.04.2017	14.10.2017	299.990
379	ARDAHAN	ARDAHAN	Diğer Altyapı	ARDAHAN MERKEZ BELEDİYESİ BİRİNCİ KAT VE İKİNCİ KAT SATHİ KAPLAMA YOL YAPIM İŞİ	6.07.2017	4.10.2017	200.000
380	DEMİRKENT	ERZİNCAN	Diğer Altyapı	DEMİRKENT(ERZİNCAN) YOL VE/VEYA KALDIRIM İNŞAATI	14.08.2017	5.10.2017	3.191.526
381	TUTAK	AĞRI	İçmesuyu	TUTAK(AĞRI) İÇME SUYU İNŞAATI	13.04.2017	28.09.2017	998.940
382	GEÇİT	ERZİNCAN	Diğer Altyapı	GEÇİT (ERZİNCAN) BELDESİ YENİDOĞAN, GAZİ, DEMETEVLER VE MUNZUR MAHALLELERİNDE KİLİT PARKE VE BORDÜR YAPIM İŞİ	11.10.2016	10.07.2017	1.512.593
383	ÖZEL İDARESİ	KARS	Diğer Altyapı	KARS İL ÖZEL İDARESİ 1.GRUP BSK ASFALT YAPIM İŞİ	3.05.2017	13.10.2017	16.095.780
384	ÖZEL İDARESİ	KARS	Diğer Altyapı	KARS İL ÖZEL İDARESİ 3.GRUP BSK ASFALT YAPIM İŞİ	3.05.2017	13.10.2017	15.051.946
385	ÖZEL İDARESİ	KARS	Diğer Altyapı	KARS İL ÖZEL İDARESİ 2.GRUP BSK ASFALT YAPIM İŞİ	3.05.2017	13.10.2017	8.737.551
386	NİKSAR	TOKAT	Diğer Altyapı	MUHTELİF ŞEHİR İCİ İMAR YOLLARI SICAK ASFALT YAPIM İŞİ	27.12.2016	17.07.2017	1.917.912
387	TURHAL	TOKAT	İçmesuyu	SANAYİ SİTESİ ALTYAPI İNŞAATI	10.06.2015	15.02.2017	576.007
388	TURHAL	TOKAT	Diğer Altyapı	BELEDİYESİ YEŞİLIRMAK VE BAHAR MAHALLELERİ YOL DÜZENLEMESİ İNŞAATI YAPIM İŞİ	24.03.2017	31.08.2017	1.050.866
389	TURHAL	TOKAT	Diğer Altyapı	BELEDİYESİ GÜNDOĞDU VE YAVUZ SELİM MAHALLELERİ YOL DÜZENLEMESİ İNŞAATI YAPIM İŞİ	27.03.2017	1.09.2017	1.215.338
390	TURHAL	TOKAT	Diğer Altyapı	TURHAL(TOKAT) BELEDİYESİ GAZİ OSMAN PAŞA VE KOVA MAHALLELERİ YOL DÜZENLEME İNŞAATI YAPIM İŞİ	3.04.2017	10.09.2017	323.304
391	AKARÇAY GÖRÜMLÜ	TOKAT	Diğer Altyapı	AKARÇAY GÖRÜMLÜ(TOKAT) BELEDİYESİ 6 CM KİLİTLİ PARKE TAŞI YAPIM İŞİ	20.12.2016	21.07.2017	2.373.157
392	İL ÖZEL İDARESİ	SİVAS	Diğer Altyapı	SİVAS İLİ AKINCILAR İLÇESİ GÖLLÜCE KÖY YOLU TEMEL MALZEMESİ TEMİNİ NAKLİ VE ASFALT MICIRI TEMİNİ YIKANMASI VE NAKLİ YAPIM İŞİ	4.07.2017	17.07.2017	53.165
393	İL ÖZEL İDARESİ	SİVAS	Diğer Altyapı	SİVAS İLİ DİVRİĞİ İLÇESİ SELİMOĞLU VE ÜÇPINAR-HAPA KÖY YOLLARINA TEMEL/ALTTEMEL YAPIM İŞİ	17.08.2017	14.09.2017	517.418
394	İL ÖZEL İDARESİ	SİVAS	Diğer Altyapı	SİVAS KOYULHİSAR ÇUKUROBA KÖY YOLU KIRMATAŞ TEMEL YAP. İŞİ	10.03.2017	6.07.2017	467.726
395	İL ÖZEL İDARESİ	SİVAS	Diğer Altyapı	SİVAS ZARA İLÇESİ TUZLAGÖZÜ-YAYIKÖZÜ,OSMANKOCA MEZ., YAYIKÖZÜ SARIYUSUF MEZ. VE HAFİK ESENLİ KÖY YOLLARINA SANAT YAPISI İŞİ	5.06.2017	12.09.2017	224.746
396	İL ÖZEL İDARESİ	SİVAS	Diğer Altyapı	SİVAS İLİ DİVRİĞİ İLÇESİ ESKİBEYLİ, TİROLAR-ILICA, AĞAÇLIGÖL-YUSUFŞEYH VE TEPEHAN-KARYAĞAN KÖY YOLLARINA TEMEL ALT TEMEL YAPIM İŞİ	17.03.2017	25.08.2017	587.876
397	TURHAL	TOKAT	Diğer Altyapı	TURHAL(TOKAT) BELEDİYESİ BİTÜMLÜ SICAK KARIŞIM ASFALT ÜRETİMİ, SERİLMESİ VE SIKIŞTIRILMASI YAPIM İŞİ	27.03.2017	27.11.2017	2.759.697
398	İL ÖZEL İDARESİ	SİVAS	Diğer Altyapı	SİVAS İLİ MERKEZ İLÇE BEDİRLİ, HASBEY, TUTMAÇ, KOLLUCA, GÜNELİ, GÜMÜŞDERE, TATLICAK KÖY YOLLARI SANAT YAPILARI YAPIM İŞİ	14.06.2017	17.10.2017	264.550
399	İL ÖZEL İDARESİ	SİVAS	Diğer Altyapı	SİVAS İLİ YILDIZELİ İLÇESİ KÖY YOLLARINA SANAT YAPILARI YAPIM İŞİ	12.06.2017	3.10.2017	312.337
400	İL ÖZEL İDARESİ	SİVAS	Diğer Altyapı	SİVAS İLİ DOĞANŞAR TAVZA, HAFİK BAKIMLI-KABALI KÖY YOLLARI 1. KAT ASFALT SATHİ KAPLAMA YAPILMASI İÇİN KIRMATAŞTAN TEMEL YAPILMASI MICIR TEMİNİ, YIKANMASI VE NAKLİ YAPIM İŞİ	10.03.2017	26.06.2017	239.245
401	PAZAR	TOKAT	Diğer Altyapı	MUHTELİF CADDE VE SOKAKLARDA SICAK ASFALT YAPIM İŞİ	8.09.2016	21.12.2017	1.872.911
402	İL ÖZEL İDARESİ	SİVAS	Diğer Altyapı	SİVAS İLİ SUŞEHRİ İLÇESİ AKSU KÖYÜ 1,3 KM YOL YAPIM İŞİ	8.05.2017	7.09.2017	287.936
403	İL ÖZEL İDARESİ	SİVAS	Diğer Altyapı	SİVAS MERKEZ KARAPINAR, AKÖREN, MERMER, ÇATALKAYA, ESKİKERVANSARAY, AŞ. YILDIZLI KÖY YOLLARI KIRMATAŞTAN TEMEL YAPIMI MICIR TEMİNİ, YIKANMASI VE NAKLİ YAPIM İŞİ	22.03.2017	21.07.2017	492.803
404	İL ÖZEL İDARESİ	SİVAS	Diğer Altyapı	SİVAS İMRANLI BAĞYAZI KOYUNKAYA REFİK TAŞDELEN TUZÖZÜ KEMRELİ KORUKÖY KÖY YOLLARI KIRMATAŞTAN TEMEL YAPIMI İŞİ	23.03.2017	20.07.2017	562.910
405	İL ÖZEL İDARESİ	SİVAS	Diğer Altyapı	SİVAS ŞARKIŞLA İLÇESİ HOCABEY-İĞDECİK, AHMETLİ VE POLATPAŞA KÖY YOLLARI KIRMATAŞTAN TEMEL YAPILMASI İŞİ	2.06.2017	1.08.2017	385.331
406	ULAŞ	SİVAS	Diğer Altyapı	BELEDİYESİ KİLİTLİ PARKE TAŞI DÖŞENMESİ YAPIM İŞİ	7.06.2017	7.07.2017	186.912
407	ALTINORDU	ORDU	Diğer Altyapı	MERKEZ MAHALLELERİ MUHTELİF YERLERDE 1.GRUP EK-A SANAT YAPILARI VE ÇEŞİTLİ YAPIM İŞLERİ	30.06.2016	5.01.2017	811.661

Bankamızca 2017 Yılında Bitirilen İşlere Ait Bilgiler

408	ALTINORDU	ORDU	Diğer Altyapı	YOL VE/VEYA KALDIRIM İNŞAATI	31.12.2014	2.01.2017	5.356.968
409	ALTINORDU	ORDU	Diğer Altyapı	BEL. MAH. CAD. SOK.BULV.VE MEYDAN KALDIRIMLARI BASKI BETON YAPIM İNŞAATI	2.03.2015	24.10.2017	3.225.658
410	BÜYÜKŞEHİR	SAMSUN	Diğer Altyapı	GÜNEY BÖLGESİ İLÇELERİ (ASARCIK-HAVZA-KAVAK-LADİK-VEZİRKÖPRÜ) MUHTELİF YOL YAPIM BAKIM VE ONARIM İKMAL İŞLERİ YAPILMASI (4.KISIM LADİK İLÇESİ)	30.12.2014	2.01.2017	2.458.464
411	ALTINORDU	ORDU	Diğer Altyapı	MERKEZ MAHALLELERİ MUHTELİF YERLERDE 1.GRUP EK-B SANAT YAPILARI VE ÇEŞİTLİ YAPIM İŞLERİ	30.06.2016	2.01.2017	1.112.541
412	ALTINORDU	ORDU	Diğer Altyapı	MUHTELİF CADDE/SOKAK/BULVAR/MEYDAN YOLLARININ M=30 KM ÜSTYAPI YAPIM İŞLERİ	14.09.2015	2.01.2017	13.469.925
413	ALTINORDU	ORDU	Diğer Altyapı	MUHTELİF CADDE/SOKAK/BULVAR/MEYDAN İMAR YOLLARININ AÇILMASI, PARKE, BORDÜR VE KALDIRIM BAKIM-ONARIM YAPIM İŞLERİ	14.09.2015	2.01.2017	3.353.000
414	ALTINORDU	ORDU	Diğer Altyapı	BELEDİYESİ MERKEZ MAHALLELERİ MUHTELİF YERLERDE 2.GRUP SANAT YAPILARI VE ÇEŞİTLİ YAPIM İŞLERİ	20.05.2016	2.01.2017	1.224.433
415	ALTINORDU	ORDU	Diğer Altyapı	MERKEZ MAHALLELERİ MUHTELİF YERLERDE 3.GRUP SANAT YAPILARI VE ÇEŞİTLİ YAPIM İŞLERİ	20.05.2016	2.01.2017	1.264.192
416	SU KANAL İDARESİ	ORDU	İçmesuyu	ÇAMAŞ MERKEZİ VE UZUNALİ MAH. İÇMESUYU İNŞAATI	3.02.2016	17.07.2017	1.615.334
417	ÜNYE	ORDU	Diğer Altyapı	1. BÖLGE BETON YOL VE BETON V KANALI YAPIM İŞİ	18.04.2017	17.11.2017	2.048.414
418	SU KANAL İDARESİ	ORDU	İçmesuyu	ÜNYE İLÇESİ MUHTELİF İÇMESUYU, İSALE, ŞEBEKE, DEPO, SU ALMA YAPISI VE KANALİZASYON HATTI İNŞAATI	17.02.2016	21.09.2017	2.391.211
419	SU KANAL İDARESİ	ORDU	İçmesuyu	KUMRU İLÇESİ İÇMESUYU ARITMA TESİSİNDEN DEPOLAR ARASI DAĞILIM HATTI İNŞAATI	23.02.2016	17.07.2017	2.845.271
420	SU KANAL İDARESİ	ORDU	İçmesuyu	ALTINORDU VE ÜST BÖLGELER İKİNCİ ETAP İÇMESUYU DEPOLARI İNŞAATI	7.04.2016	21.09.2017	2.437.073
421	SU KANAL İDARESİ	ORDU	İçmesuyu	FATSA VE ÜST BÖLGELERDE İÇMESUYU DEPOLARI İNŞAATI İŞİ	21.03.2016	17.07.2017	1.899.098
422	SU KANAL İDARESİ	ORDU	İçmesuyu	GÖLKÖY İLÇESİ İÇMESUYU İSALE, ŞEBEKE HATTI VE SU ALMA YAPISI İNŞAATI	12.02.2016	30.10.2017	1.687.408
423	SU KANAL İDARESİ	ORDU	İçmesuyu	BÜYÜKŞEHİR BELEDİYESİ SINIRLARI İÇİNDE KALAN MUHTELİF YERLERDE (ÜNYE VE ÜST BÖLGELER) İÇMESUYU DEPOLARI, TERFİ MERKEZİ, SU ALMA VE SANAT YAPILARI İNŞAATI	5.05.2016	2.10.2017	3.454.966
424	SU KANAL İDARESİ	ORDU	İçmesuyu	GÖLKÖY İLÇESİ İÇMESUYU İSALE, ŞEBEKE HATTI VE SU ALMA YAPISI İNŞAATI	12.02.2016	30.10.2017	2.419.575
425	SU KANAL İDARESİ	ORDU	İçmesuyu	ÜNYE İLÇESİ MUHTELİF İÇMESUYU, İSALE, ŞEBEKE, DEPO, SU ALMA YAPISI VE KANALİZASYON HATTI İNŞAATI	17.02.2016	21.09.2017	2.791.291
426	ATAKUM	SAMSUN	Diğer Altyapı	MUHTELİF CADDE VE SOKAKLARIN ASFALT YOL YAPIM İŞİ	21.09.2016	2.01.2017	922.026
427	ATAKUM	SAMSUN	Diğer Altyapı	BEL. 2016 YILI MUHTELİF MAHALLELERDE BETON YOL YAPIM İŞİ	27.09.2016	2.01.2017	520.670
428	BÜYÜKŞEHİR	SAMSUN	Diğer Altyapı	SAMSUN BÜYÜKŞEHİR BELEDİYESİ 3.KISIM CANİK	26.02.2015	2.01.2017	6.878.815
429	HAVZA	SAMSUN	Diğer Altyapı	YOL VE/VEYA KALDIRIM İNŞAATI	21.09.2016	2.01.2017	1.422.956
430	HAVZA	SAMSUN	Diğer Altyapı	HAVZA(SAMSUN) YOL VE/VEYA KALDIRIM İNŞAATI	18.10.2016	29.07.2017	453.427
431	ÇAYKARA	TRABZON	Diğer Altyapı	ÇAYKARA(TRABZON) YOL VE/VEYA KALDIRIM İNŞAATI	13.07.2016	2.01.2017	4.604.326

432	BULANCAK	GİRESUN	Diğer Altyapı	YOL VE/VEYA KALDIRIM İNŞAATI	18.11.2016	23.02.2017	781.632
433	BULANCAK	GİRESUN	Diğer Altyapı	YOL VE/VEYA KALDIRIM İNŞAATI	10.03.2017	8.06.2017	1.496.316
434	BÜYÜKŞEHİR	TRABZON	Diğer Altyapı	OF-HAYRAT-DERNEKPAZARI-ÇAYKARA (TRABZON) İLÇE MAHALLE YOLLARI BETON YOL VE SANAT YAPILARI İNŞAATI	6.05.2016	2.01.2017	10.382.758
435	İL ÖZEL İDARESİ	GİRESUN	İçmesuyu	GÖRELE-ÇANAKÇI (GİRESUN) İNANCA GRUBU İÇMESUYU İNŞAATI	3.06.2015	2.01.2017	983.077
436	BÜYÜKŞEHİR	TRABZON	Diğer Altyapı	TRABZON BÜYÜKŞEHİR(TRABZON) YOL VE/VEYA KALDIRIM İNŞAATI (ORTAHİSAR-MAÇKA-YOMRA)	6.05.2016	2.01.2017	11.114.133
437	ÇAYELİ	RİZE	Diğer Altyapı	YOL VE/VEYA KALDIRIM İNŞAATI (SABUNCULAR MAH.)	18.12.2015	2.01.2017	915.058
438	OF	TRABZON	Diğer Altyapı	OF (TRABZON) BETON YOL VE/VEYA KALDIRIM SANAT YAPILARI İNŞAATI	1.09.2016	30.04.2017	2.499.894
439	BÜYÜKŞEHİR	TRABZON	Diğer Altyapı	YOL VE/VEYA KALDIRIM İNŞAATI (B.DÜZÜ-ŞALPAZARI-TONYA-V.KEBİR)	6.05.2016	2.01.2017	6.432.984
440	BÜYÜKŞEHİR	TRABZON	Diğer Altyapı	YOL VE/VEYA KALDIRIM İNŞAATI(AKÇAABAT-Ç.BAŞI-DÜZKÖY)	6.05.2016	2.01.2017	8.462.196
441	BÜYÜKŞEHİR	TRABZON	Diğer Altyapı	YOL VE/VEYA KALDIRIM İNŞAATI (ARSİN-ARAKLI-KÖPRÜBAŞI-SÜRMENE)	9.05.2016	2.01.2017	9.749.059
442	VAKFIKEBİR	TRABZON	Diğer Altyapı	YOL VE/VEYA KALDIRIM C25/30 HAZIR BETON KAPLAMA İNŞAATI	13.05.2016	2.01.2017	3.711.466
443	SÖĞÜTLÜ	GÜMÜŞHANE	Diğer Altyapı	BETON PARKE BORDÜR VE YAĞMUR OLUĞU YAPIM İŞİ	25.07.2017	9.10.2017	493.597
444	TONYA	TRABZON	Diğer Altyapı	MAHALLE YOLLARI C25/30 HAZIR BETON KAPLAMA İŞİ	30.03.2017	8.08.2017	1.635.480
445	DUROĞLU	GİRESUN	Diğer Altyapı	C20/25 HAZIR BETON İLE YOL YAPIM İNŞAATI	10.08.2017	29.11.2017	3.147.547
446	PİRAZİZ	GİRESUN	Diğer Altyapı	BELEDİYESİ MAHALLE YOLLARI ÜST TABAKASININ HAZIR BETON KAPLAMASI YAPIM İŞİ	10.08.2016	12.01.2017	2.775.360
447	KÖSE	GÜMÜŞHANE	Diğer Altyapı	BETON PARKE VE BORDÜR DÖŞEMESİ İŞİ	29.08.2016	21.12.2017	754.530
448	ARTVİN	ARTVİN	Diğer Altyapı	MUHTELİF CADDE VE SOKAKLARDA TAŞ DUVAR, BETON DUVAR VE MERDİVEN YAPIM İŞİ	7.04.2016	2.01.2017	1.015.526
449	KOZLU	ZONGULDAK	İçmesuyu	KOZLU (ZONGULDAK) BELEDİYESİ İÇME SUYU HATTI YAPIM İŞİ	17.03.2017	17.06.2017	856.546
450	GÜMELİ	ZONGULDAK	Diğer Altyapı	GÜMELİ (ZONGULDAK) BELEDİYESİ ASFALT SATHİ KAPLAMA YAPIM İŞİ 2. KISIM	16.08.2017	6.09.2017	191.160
451	HASANKADI	BARTIN	Diğer Altyapı	HASANKADI (BARTIN) BELEDİYESİ MEYDAN DÜZENLEME VE YOL KAPLAMALARI YAPIM İŞİ	2.08.2017	27.11.2017	1.397.941
452	GÜMELİ	ZONGULDAK	Diğer Altyapı	GÜMELİ (ZONGULDAK) BELEDİYESİ ASFALT SATHİ KAPLAMA YAPIM İŞİ	23.03.2017	22.08.2017	677.315
453	DEVREK	ZONGULDAK	Diğer Altyapı	BELEDİYESİ BETON PARKE YOL VE KALDIRIM YAPIM İŞİ 2. ETAP 2. KISIM	7.12.2016	13.11.2017	974.680
454	DEVREK	ZONGULDAK	Diğer Altyapı	ASFALT VE BETON PARKE KAPLAMA YAPIM İŞİ 2	25.07.2016	2.01.2017	589.478
455	ADAPAZARI	ADAPAZARI	Diğer Altyapı	ADAPAZARI İLÇESİ DOĞU BÖLGESİ VE MERKEZ MAHALLELERİ SICAK ASFALT YAPIM İŞİ	2.05.2016	3.01.2017	6.231.128
456	BÜYÜKÇEKMECE	İSTANBUL	Diğer Altyapı	BÜYÜKÇEKMECE(İSTANBUL) BELEDİYESİ YOL TAMİRAT BAKIM VE ONARIM YAPIM İŞİ	13.04.2016	3.01.2017	6.661.937
457	SU KANAL	BALIKESİR	İçmesuyu	BALIKESİR SU KANAL(BALIKESİR) İÇME SUYU İNŞAATI	18.03.2015	12.05.2017	2.850.634

458	SU KANAL	BALIKESİR	İçmesuyu	AYVALIK İLÇESİ 10.000M3'LÜK İÇMESUYU DEPO İNŞAATI	4.11.2015	23.06.2017	4.850.204
459	SU KANAL	BALIKESİR	İçmesuyu	BALIKESİR MERKEZ VE KIRSAL MAHALLELERİNDE İÇMESUYUNDA ARSENİK GİDERME SİSTEMLİ ÇEŞME YAPIMI	21.10.2015	12.01.2017	578.200
460	SU KANAL	BALIKESİR	Diğer Altyapı	BALIKESİR SU KANAL(BALIKESİR) MUHTELİF İLÇELERDE YOL KAPLAMA TAMİRATI VE ASFALT YAMA YAPIM İŞİ	9.02.2016	11.08.2017	5.829.522
461	SU KANAL	BALIKESİR	İçmesuyu	BALIKESİR MERKEZ VE KIRSAL MAHALLELERİNDE İÇMESUYUNDA ARSENİK GİDERME SİSTEMLİ ÇEŞME 2. ETAP YAPIM İŞİ	4.01.2016	19.08.2017	13.800.600
462	KEPEZ	ÇANAKKALE	Diğer Altyapı	BETON PARKE BETON BORDÜR YOL YAPIM İŞİ	6.05.2016	3.01.2017	4.054.682
463	KARESİ	BALIKESİR	Diğer Altyapı	YOL VE/VEYA KALDIRIM İNŞAATI	25.04.2015	20.09.2017	12.096.898
464	KARESİ	BALIKESİR	Diğer Altyapı	MUHTELİF CADDELERİN VE ARA SOKAKLARIN ASFALT YENİ YOL YAPIM VE TAMİRAT İŞİ	14.05.2015	3.01.2017	5.039.383
465	SU KANAL İDARESİ	BURSA	Diğer Altyapı	1.BOLGE ASFALT YAPIMI VE ONARIM	25.08.2015	25.08.2017	41.567.473
466	SU KANAL İDARESİ	BURSA	Diğer Altyapı	BURSA SU KANAL İDARESİ(BUSKİ) 2015/2 2.BÖLGE ASFALT YAPIMI VE ONARIMI İŞİ	18.09.2015	27.09.2017	41.393.854
467	İL ÖZEL İDARESİ	ÇANAKKALE	İçmesuyu	YENİCE (ÇANAKKALE)-KARAKÖY GÖLETİ SULAMA TESİSİ KAPALI SİSTEM DÖNÜŞÜM PROJESİ İNŞAATI YAPIM İŞİ	11.11.2015	3.01.2017	1.800.884
468	BÜYÜKŞEHİR	KONYA	Diğer Altyapı	KADINHANI-SELÇUKLU BÖLGESİ MUHTELİF MAHALLE YOL.YAPIM İŞİ	14.09.2015	3.01.2017	2.039.044
469	SUMBAS	OSMANİYE	İçmesuyu	SUMBAS (OSMANİYE) İÇMESUYU İNŞAATI	8.07.2013	3.01.2017	203.196
470	SU KANAL İDARESİ	GAZİANTEP	İçmesuyu	GAZİANTEP SU KANAL İDARESİ GASKİ GENEL MÜDÜRLÜĞÜ NURDAĞI İSLAHİYE İLÇELERİ VE KIRSAL MAHALLELER İÇMESUYU KANALİZASYON VE YAĞMURSUYU HATLARI YAPIM İŞİ	7.08.2015	3.08.2017	1.742.145
471	GÖLGELİ	TOKAT	Diğer Altyapı	GÖLGELİ (TOKAT) BELEDİYESİ KİLİTLİ BETON PARKE YAPIM İŞİ	23.05.2016	9.01.2017	872.009
472	BÜYÜKŞEHİR	SAMSUN	Diğer Altyapı	SBB MERKEZ İLÇELERİ(ATAKUM-İLKADIM-CANİK-TEKKEKÖY)MUHTELİF YOL YAPIM BAKIM VE ONARIM İŞLERİ YAPILMASI 1.KISIM ATAKUM İLÇESİ	26.02.2015	3.01.2017	4.064.169
473	BÜYÜKŞEHİR	SAMSUN	Diğer Altyapı	HAVZA ASARCIK VE KAVAK İLÇESİ MAHMUTLU KÖYÜNDE BETON YOL YAPIMI 1.KISIM HAVZA İLÇESİ	2.12.2015	20.01.2017	3.167.396
474	KARABÜK	KARABÜK	Diğer Altyapı	MERKEZ BELEDİYESİ MUHTELİF MAHALLELERDE BETON ASFALT, ASFALT YAMA SATHİ KAPLAMA VE TRETUVAR YAPIM İŞİ	27.05.2016	31.10.2017	3.985.535
475	KARABÜK	KARABÜK	Diğer Altyapı	MERKEZ BELEDİYESİ MUHTELİF MAHALLELERDE BETON ASFALT, ASFALT YAMA, SATHİ KAPLAMA VE TRETUAR YAPIMI İŞİ	7.08.2015	20.05.2017	5.917.683
476	ULUS	BARTIN	Diğer Altyapı	BELEDİYESİ ÇEVRE VE YOL DÜZENLEME YAPIM İŞİ	18.08.2016	28.11.2017	1.819.763
477	ZİLE*	TOKAT	İçmesuyu	ZİLE (TOKAT) KORUCUK KUYULARI TERFİ HATTI YAPIM İŞİ	5.03.2015	15.09.2015	4.000.000
478	TURHAL*	TOKAT	İçmesuyu	TURHAL(TOKAT) BELEDİYESİ NURKAVAK MAHALLESİ İÇMESUYU İNŞAATI YAPIM İŞİ	12.07.2016	30.09.2016	509.634
TOPLAM							1.908.567.997

Bankamızca 2017 Yılında Bitirilen İşlere Ait Bilgiler

2017 Yılında Yerel Yönetimlerin Atıksu ve Katı Atık Sektörlerinde Kredi İle Bitirilen İşleri

Sıra No	Belediye Adı	İli	Sektörü	Karakteristik	Başlama Tarihi	Bitiş Tarihi	Yapılan Harcama (TL)
1	ERZİN	HATAY	ATIKSU ARITMA	ERZİN (HATAY) ATIKSU ARITMA TESİSİ	29.12.2015	26.04.2017	7.597.618
2	KARAKOÇAN	ELAZIĞ	ATIKSU	KARAKOÇAN (ELAZIĞ) KISMİ KANALİZASYON VE İÇMESUYU İNŞAATI	20.07.2017	26.10.2017	386.968
3	EVRENSEKİZ	KIRKLARELİ	ATIKSU ARITMA	EVRENSEKİZ (KIRKLARELİ) AAT VE KAN. İKMAL İNŞ.	15.06.2016	03.11.2017	2.451.606
4	TURGUTLU	MANİSA	ATIKSU ARITMA	TURGUTLU(MANİSA) ATIKSU ARITMA TESİSİ	17.09.2015	23.12.2017	32.112.412
5	MALATYA	MALATYA	ATIKSU	MALATYA BÜYÜKŞEHİR BELEDİYESİ MUHTELİF CADDELER YAĞMURSUYU VE MUHTELİF MAHALLELER KANALİZASYON HATTI YAPIM İŞİ	30.09.2016	21.09.2017	3.296.448
6	MALATYA	MALATYA	YAĞMURSUYU	2016 YILI BATTALGAZİ İLÇESİ MUHTELİF MAHALLELER YAĞMURSUYU YAPIM İŞİ	23.06.2016	20.09.2017	1.350.263
7	SAKARYA	SAKARYA	ATIKSU	SASKİ ATIKSU KAYNAKLI EMİSYONLARIN KONTROL ALTINA ALINMASI İŞİ	18.08.2016	29.05.2017	4.269.661
8	SAKARYA	SAKARYA	ATIKSU	KARAATİPLER(SAKARYA) MAHALLESİ KANALİZASYON KOLLEKTÖR VE ŞEBEKE İNŞAATI YAPIM İŞİ	13.01.2016	09.01.2017	4.873.260
9	DESKİ	DENİZLİ	ATIKSU	KIZILCASÖĞÜT (DENİZLİ) KANALİZASYON İNŞAATI	16.05.2016	01.02.2017	3.952.309
10	MASKİ	MANİSA	ATIKSU	MANİSA İLİ GÖRDES İLÇESİ DELİÇOBAN MAH. KANALİZASYON VE İÇMESUYU İNŞ.	09.12.2016	01.08.2017	799.417
11	MERKEZ	KONYA	ATIKSU	KONYA SU KANAL İDARESİ (KONYA) 2016 YILI AKINCILAR, DEDELER VE OĞUZELİ MAHALLELERİ KANALİZASYON İNŞAATI İŞİ	23.03.2016	21.07.2017	9.105.282
12	MERKEZ	KONYA	ATIKSU	2016 YILI 2'NCİ KISIM (YALIHÜYÜK-SARAYÖNÜ-KADIOĞLU) KANALİZASYON İNŞAATI İŞİ	30.06.2016	12.07.2017	9.834.647
13	SASKİ	SAMSUN	ATIKSU	TEKKEKÖY İLÇESİNDE MUHTELİF BELDE, MAHALLE VE CADDELERİNDE ÇEŞİTLİ ÇAPLARDA KANALİZASYON İLE YAĞMURSUYU İNŞAATI	20.07.2016	18.09.2017	2.794.875
14	OSKİ	ORDU	YAĞMURSUYU	ALTINORDU İLÇESİ KARAPINAR MAHALLESİ KENTPARK VE KÜÇÜKSANAYİ YAĞMURSUYU HATTI İNŞAATI	22.06.2016	19.04.2017	540.379
15	ZİLE	TOKAT	ATIKSU ARITMA	ZİLE (TOKAT) ATIKSU ARITMA TESİSİ VE KOLLEKTÖR HATTI İNŞAATI YAPIM İŞİ	20.05.2016	29.04.2017	15.804.135
16	KARAMAN	KARAMAN	YAĞMURSUYU	ŞEYH ŞAMİL MAHALLESİ - DELİÇAY DERE YATAĞI ARASI YAĞMURSUYU KOLLEKTÖR HATTI İNŞAATI	08.11.2016	11.07.2017	1.751.988
17	TAVŞANLI	KÜTAHYA	ATIKSU ARITMA	TAVŞANLI (KÜTAHYA) ATIKSU ARITMA TESİSİ	07.10.2015	07.12.2017	13.681.101
18	MANİSA	MANİSA	KATI ATIK	KANALİZASYON	14.08.2015	07.08.2017	93.399.201
19	ERZİNCAN	ERZİNCAN	KATI ATIK	KANALİZASYON	25.02.2015	01.09.2016	3.977.082
TOPLAM							211.978.652

Bankamızca 2017 Yılında Bitirilen İşlere Ait Bilgiler

2017 Yılında Yerel Yönetimlerin Belediye Yapıları Sektöründe Kredi İle Bitirilen İşleri

Sıra No	Belediye Adı	İli	Sektörü	Karakteristik	Başlama Tarihi	Bitiş Tarihi	Yapılan Harcama (TL)
1	AYDINCIK BELEDİYESİ	MERSİN	BELEDİYE YAPILARI	BELEDİYE HİZMET BİNASI YAPIM İŞİ	18.08.2016	22.09.2017	3.764.223
2	TEPEBAŞI BELEDİYESİ	ESKİŞEHİR	BELEDİYE YAPILARI	ŞİRİNTEPE KÜLTÜR MERKEZİ VE SPOR SAHALARI YAPIM İŞİ	24.08.2015	05.12.2016	4.207.000
3	BEYLİKOVA BELEDİYESİ	ESKİŞEHİR	BELEDİYE YAPILARI	LOJMAN VE İŞYERİ YAPIM İŞİ	23.08.2016	04.06.2017	1.791.277
4	SANDIKLI BELEDİYESİ	AFYONKARAHİSAR	BELEDİYE YAPILARI	KENT MEYDANI ÇOK KATLI YER ALTI OTOPARKI VE SOSYAL TESİS YAPIM İŞİ	11.02.2016	07.12.2016	8.050.074
5	TEPEBAŞI BELEDİYESİ	ESKİŞEHİR	BELEDİYE YAPILARI	FEVZİ ÇAKMAK MAH. HALI SAHA VE TESİS BİN. YAPIM İŞİ	10.06.2016	15.04.2017	822.759
6	TAŞOLUK BELEDİYESİ	AFYONKARAHİSAR	BELEDİYE YAPILARI	AİLE ,EĞİTİM GENÇLİK VE KÜLTÜR MERKEZİ YAPIM İŞİ	06.03.2017	24.10.2017	1.318.296
7	ONİKİŞUBAT BELEDİYESİ	KAHRAMANMARAŞ	BELEDİYE YAPILARI	BELEDİYE HİZMET BİNASI	19.09.2016	04.09.2017	4.047.269
8	KAHRAMANMARAŞ BÜYÜKŞEHİR BELEDİYESİ	KAHRAMANMARAŞ	BELEDİYE YAPILARI	AĞCALI REKREASYON ALANI VE BİYOLOJİK GÖLET YAPIM İŞİ	14.07.2016	15.04.2017	1.832.474
9	BİRECİK BELEDİYESİ	ŞANLIURFA	BELEDİYE YAPILARI	HAMAM VE SAUNA YAPIM İŞİ	18.01.2017	15.09.2017	706.058
10	KAHRAMANMARAŞ BÜYÜKŞEHİR BELEDİYESİ	KAHRAMANMARAŞ	BELEDİYE YAPILARI	HAYVAN BORSASI YAPIM İŞİ	24.10.2016	21.06.2017	3.892.820
11	KAHRAMANMARAŞ BÜYÜKŞEHİR BELEDİYESİ	KAHRAMANMARAŞ	BELEDİYE YAPILARI	BÜYÜKŞEHİR BELEDİYESİ MUHTELİF KÖY VE MEZRA MEZARLIĞI ÇEVRE KORUMA İŞLERİ YAPIM İŞLERİ	12.08.2015	20.04.2017	689.778
12	KOCASİNAN BELEDİYESİ	KAYSERİ	BELEDİYE YAPILARI	ZİYA GÖKALP MAH. 56 DAİRE 7 İŞYERİNDEN OLUŞAN 1 BLOK SOSYAL KONUT YAPIM İŞİ	13.06.2016	28.01.2018	5.663.251
13	KOCASİNAN BELEDİYESİ	KAYSERİ	BELEDİYE YAPILARI	MİTHATPAŞA ,TURGUTREİS VE YILDIZEVLER MAHALLELERİNE 3 ADET PARK YAPILMASI	17.10.2016	14.07.2017	196.995
14	KOCASİNAN BELEDİYESİ	KAYSERİ	BELEDİYE YAPILARI	KOCASİNAN BELEDİYESİ SINIRLARI İÇERİSİNDE BULUNAN CIRGALAN VE BEYAZŞEHİR MAH.2 ADET PARK YAPIM İŞİ	01.12.2016	29.07.2017	681.880
15	MELİKGAZİ BELEDİYESİ	KAYSERİ	BELEDİYE YAPILARI	KARACAOĞLU MAHALLESİ 12154 ADA 26 DAİRE KENTSEL DÖNÜŞÜM KONUTU YAPILMASI İŞİ	08.04.2016	12.05.2017	1.173.546
16	TALAS BELEDİYESİ	KAYSERİ	BELEDİYE YAPILARI	PARKLARDA ZEMİN KAPLAMASI YAPIM İŞİ	18.05.2017	14.12.2017	1.009.552
17	TALAS BELEDİYESİ	KAYSERİ	BELEDİYE YAPILARI	ÇEŞİTLİ DUVAR İMALATLARI YAPIM İŞİ	27.04.2017	24.10.2017	659.974
18	KOCASİNAN BELEDİYESİ	KAYSERİ	BELEDİYE YAPILARI	ERCİYESEVLER,MİMARSİNAN,FEVZİ ÇAKMAK VE FATİH MAHALLELERİNDE BAZALT KAPLAMALI BETON PLAK VE GEÇMELİBORDÜR İLE YAYA YOLU, OTOPARK VE ÇEVRE DÜZ.YAPIM İŞİ	12.05.2017	24.10.2017	725.965
19	KOCASİNAN BELEDİYESİ	KAYSERİ	BELEDİYE YAPILARI	AHİ EVRAN BEYAZŞEHİR VE KOCASİNAN MAHALLELERİNE PARK YAPIM İŞİ	12.10.2017	26.11.2017	970.645
20	SAMSUN BÜYÜKŞEHİR BELEDİYESİ	SAMSUN	BELEDİYE YAPILARI	GAR-TEKKEKÖY ARASI HAFİF RAYLI SİSTEM GÜZERGAHI ÜZERİ YAYA VE TAŞIT TRAFİĞİNİN CAN VE MAL GÜVENLİĞİNİN SAĞLANMASI İÇİN ASANSÖRLÜ ÜST GEÇİT, EELEKTİRİKLİ BARİYER, GABARİ KONTROL TAKI VE MÜSTEMİLATININ YAPILMASI İŞİ	26.12.2016	19.06.2017	6.277.448
21	TEKKEKÖY BELEDİYESİ	SAMSUN	BELEDİYE YAPILARI	YENİ BEL. BİN. ÇEVRE DÜZENLEMESİ YAPIM İŞİ	29.06.2016	25.01.2017	1.205.926
22	TEKKEKÖY BELEDİYESİ	SAMSUN	BELEDİYE YAPILARI	MUHTELİF MAHALLELERE PARK YAPIMI	10.02.2017	09.07.2017	188.649
23	İLKADIM BELEDİYESİ	SAMSUN	BELEDİYE YAPILARI	MUHTELİF MAHALLELERE PARK YAPIMI	05.08.2016	09.02.2017	1.365.720
24	AMASYA BELEDİYESİ	AMASYA	BELEDİYE YAPILARI	İTFAİYE BİNASI YAPIM İŞİ	25.04.2016	09.02.2017	1.376.000
25	AMASYA BELEDİYESİ	AMASYA	BELEDİYE YAPILARI	BAHÇELERİÇİ MAHALLESİ ESKİ PAZARIN TAŞINMASI VE YENİ SEMT PAZARI ALANI YAPIM İŞİ	23.06.2016	08.06.2017	1.506.000
26	CANİK BELEDİYESİ	SAMSUN	BELEDİYE YAPILARI	MUHTELİF CAMİ VE OKUL ÇEVRE DÜZENLEME ÇALIŞMASI 2. KISIM YAPIM İŞİ	21.10.2016	24.12.2016	1.349.527
27	ORDU BÜYÜKŞEHİR BELEDİYESİ	ORDU	BELEDİYE YAPILARI	RUSUMAT PARKI RIHTIM VE SAHİL PEYZAJ DÜZENLEME YAPIM İŞİ	20.01.2017	08.09.2017	2.768.000
28	SİVAS BELEDİYESİ	SİVAS	BELEDİYE YAPILARI	AKARYAKIT İSTASYONU KURULMASI (5029 ADA 17 PARSEL ÜZERİNE) İŞİ	08.10.2016	17.12.2016	2.223.106
29	SERİK BELEDİYESİ	ANTALYA	BELEDİYE YAPILARI	KATLI PAZAR ALANI VE ALIŞVERİŞ MERKEZİ TESİS YAPIM İŞİ	03.10.2012	22.05.2015	15.994.091
30	KULEÖNÜ BELEDİYESİ	ISPARTA	BELEDİYE YAPILARI	ÇOK AMAÇLI İNŞ. YAPIM İŞİ	18.05.2017	16.09.2017	607.009
31	MANAVGAT BELEDİYESİ	ANTALYA	BELEDİYE YAPILARI	Y.PAZARCI İLE Y.HİSAR MAH. ARASINDA MANAVGAT IRMAĞI ÜZERİNE ÇELİK KONSTRÜKSİYON YAYA KÖPRÜSÜ YAPILMASI İŞİ	12.02.2016	30.04.2017	4.094.944
32	BÜYÜKKABACA BELEDİYESİ	İSPARTA	BELEDİYE YAPILARI	SEBZE MEYVE ALIM SATIM MERKEZİ REHABİLİTASYON İNŞAATI YAPIM İŞİ	08.05.2017	08.08.2017	705.398
33	BALIKESİR BÜYÜKŞEHİR BELEDİYESİ	BALIKESİR	BELEDİYE YAPILARI	BÜYÜKŞEHİR YAŞ SEBZE MEYVE HALİ	01.02.2016	22.12.2016	42.496.719
34	BALIKESİR BÜYÜKŞEHİR BELEDİYESİ	BALIKESİR	BELEDİYE YAPILARI	BÜYÜKŞEHİR BEL. FEN İŞLERİ DAİRE BAŞKANLIĞI HİZMET BİNASI YAPIM İŞİ	29.03.2016	19.03.2017	20.597.986
35	BURHANİYE BELEDİYESİ	BALIKESİR	BELEDİYE YAPILARI	BALIKESİR BURHANİYE TAYLIELİ AMFİ TİYATRO VE REKREASYON ALANI YAPIM İŞİ	01.08.2016	21.08.2017	6.000.000
36	YILDIRIM BELEDİYESİ	BURSA	BELEDİYE YAPILARI	YILDIRIM MİLLET MAH. AİLE SAGLIĞI MERKEZİ BİNASI İNŞAATI YAPIM İŞİ	26.09.2016	02.06.2017	965.389
37	KARESİ BELEDİYESİ	BALIKESİR	BELEDİYE YAPILARI	18 ADET OKUL BAHÇESİ DÜZENLEMESİ	24.08.2016	14.06.2017	4.051.553
38	BANDIRMA BELEDİYESİ	BALIKESİR	BELEDİYE YAPILARI	ÇAMLIDAĞINDA ÇEVRE DÜZENLEMESİ VE SPOR ALANLARI YAPIM İŞİ	20.06.2016	17.12.2016	958.468
39	BANDIRMA BELEDİYESİ	BALIKESİR	BELEDİYE YAPILARI	EDİNCİK MAHALLESİ 76-90-91 NOLU PARSELLERE HOBİ BAHÇESİ YAPIM İŞİ	22.08.2016	22.06.2017	3.957.396

Bankamızca 2017 Yılında Bitirilen İşlere Ait Bilgiler

40	TERMAL BELEDİYESİ	YALOVA	BELEDİYE YAPILARI	YERALTI KAT OTOPARKI VE KENT MEYDANI YAPIM İŞİ	16.11.2016	16.11.2017	1.427.740
41	KULP BELEDİYESİ	DİYARBAKIR	BELEDİYE YAPILARI	KÜLTÜR MERKEZİ YAPIM İŞİ	04.02.2016	28.06.2017	1.773.343
42	YENİKARPUZLU BELEDİYESİ	EDİRNE	BELEDİYE YAPILARI	CUMHURİYET MEYDANI MEYDAN DÜZENLEMESİ İŞİ	17.06.2017	29.09.2017	959.453
43	DENİZLİ BÜYÜKŞEHİR BELEDİYESİ	DENİZLİ	BELEDİYE YAPILARI	İNCİLİPINAR KONGRE VE KÜLTÜR MERKEZİ	18.11.2012	07.11.2016	119.670.000
44	DENİZLİ BÜYÜKŞEHİR BELEDİYESİ	DENİZLİ	BELEDİYE YAPILARI	10 ADET HALI SAHA VE 1 ADET SOYUNMA ODASI YAPIM İŞİ	02.06.2016	29.11.2016	2.106.936
45	DENİZLİ BÜYÜKŞEHİR BELEDİYESİ	DENİZLİ	BELEDİYE YAPILARI	İNCİLİPINAR YÜZME HAVUZU VE SPOR MERKEZİ	04.04.2016	29.12.2016	6.000.000
46	KUYUCAK BELEDİYESİ	AYDIN	BELEDİYE YAPILARI	PAZARYERİ YAPIMI VE ÇEVRE DÜZENLEME İŞİ	16.11.2015	30.12.2016	9.742.960
47	MENDERES BELEDİYESİ*	İZMİR	BELEDİYE YAPILARI	AYYILDIZ PARKI VE GENÇLİK PARKI YAPIM İŞİ	08.03.2016	04.08.2016	2.896.838
48	DENİZLİ BÜYÜKŞEHİR BELEDİYESİ*	DENİZLİ	BELEDİYE YAPILARI	1.BÖLGE MEZARLIK YAPIM VE ONARIM İŞİ	31.05.2016	26.11.2016	3.111.622
49	DENİZLİ BÜYÜKŞEHİR BELEDİYESİ*	DENİZLİ	BELEDİYE YAPILARI	2.BÖLGE MEZARLIK YAPIM VE ONARIM İŞİ	31.05.2016	26.11.2016	1.957.911
50	TORBALI BELEDİYESİ	İZMİR	BELEDİYE YAPILARI	AYRANCILAR MAHALLE MEYDAN YAPIM İŞİ	30.09.2016	15.05.2017	1.409.978
51	TORBALI BELEDİYESİ	İZMİR	BELEDİYE YAPILARI	SOSYAL MARKET YAPIM İŞİ	02.09.2016	28.02.2017	723.947
52	TORBALI BELEDİYESİ*	İZMİR	BELEDİYE YAPILARI	YOĞURTÇULAR MAHALLE KONAĞI YAPIM İŞİ	06.09.2016	31.12.2016	313.838
53	ÇİĞLİ BELEDİYESİ	İZMİR	BELEDİYE YAPILARI	UZAY KAFES SİSTEM KAPALI PAZAR YERİ VE ÜZERİNE GÜNEŞ ENERJİ SİSTEMİ YAPILMASI İŞİ	21.09.2016	28.05.2017	4.001.463
54	ALAŞEHİR BELEDİYESİ	MANİSA	BELEDİYE YAPILARI	ALAŞEHİR İLÇESİ OTO TERMİNAL BİNASI VE ÇEVRE DÜZENLEME YAPIM İŞİ	20.04.2016	13.04.2017	10.000.000
55	MANİSA BÜYÜKŞEHİR BELEDİYESİ*	MANİSA	BELEDİYE YAPILARI	ALAŞEHİR GENÇLİK MERKEZİ YAPIM İŞİ	20.04.2016	15.12.2016	3.221.000
56	ŞEHZADELER BELEDİYESİ	MANİSA	BELEDİYE YAPILARI	MUHTELİF BİNALARIN VE SOSYAL TESİSLERİN TADİLAT VE ONARIM İŞİ	22.04.2017	22.04.2018	294.771
57	ÖDEMİŞ BELEDİYESİ	İZMİR	BELEDİYE YAPILARI	TÜRKMEN MAH. VALİ KEMAL NEHROZOĞLU MACERA PARKIYAPIM İŞİ	21.04.2017	23.08.2017	3.597.757
58	MANİSA BÜYÜKŞEHİR BELEDİYESİ	MANİSA	BELEDİYE YAPILARI	SELENDİ İLÇESİ KENT MEYDANI YAPIM İŞİ	20.07.2016	17.02.2017	331.076
59	TORBALI BELEDİYESİ	İZMİR	BELEDİYE YAPILARI	TORBALI MAHALLE MEYDANI YAPIM İŞİ	20.03.2017	17.07.2017	1.089.681
60	ŞEHZADELER BELEDİYESİ	MANİSA	BELEDİYE YAPILARI	ŞEHZADELER) SANCAKLI BOZKÖY KİRAZ PAZARI YAPIM İŞİ	05.10.2016	24.03.2017	4.318.374
61	KARŞIYAKA BELEDİYESİ	İZMİR	BELEDİYE YAPILARI	GÜNDÜZ ÇOCUK BAKIMEVİ VE ENGELLİ BAKIMEVİ YAPIM İŞİ	03.10.2016	04.08.2017	3.201.871
62	SALİHLİ BELEDİYESİ	MANİSA	BELEDİYE YAPILARI	SALİHLİ BEL.C.B.Ü. İKTİSADİ İDARİ BİLİMLER FAKÜLTE BİNASI TAMAMLAMA	05.01.2017	22.08.2017	3.945.000
63	MANİSA BÜYÜKŞEHİR BELEDİYESİ	MANİSA	BELEDİYE YAPILARI	SARIGÖL GENÇLİK MERKEZİ YAPIM İŞİ	25.07.2016	26.06.2017	3.874.391
64	AHLAT BELEDİYESİ*	BİTLİS	BELEDİYE YAPILARI	AVM EĞLENCE KÜLTÜR TİC. MERK. YAPIM İŞİ	08.07.2014	30.10.2016	18.728.982
65	ÇORUM BELEDİYESİ	ÇORUM	BELEDİYE YAPILARI	MESLEK LİSESİ KAMPÜSÜ EK TESİSLERİ YAPIM İŞİ	30.01.2015	24.07.2017	15.826.367
66	KIRIKKALE BELEDİYESİ	KIRIKKALE	BELEDİYE YAPILARI	M.K.E ARAZİLERİNE 5496 ADA 9 PARSEL'DE UYGULAMA PROJE K.KALE EVLERİ SOSYAL TESİS YAPILMASI VE ÇEVRE DÜZENLEME İŞİ	20.04.2016	19.02.2017	1.770.742
67	PURSAKLAR BELEDİYESİ	ANKARA	BELEDİYE YAPILARI	AĞIZ VE DİŞ SAĞLIĞI MERKEZİ HİZMET BİNASI	26.05.2016	25.05.2017	1.925.245
68	PURSAKLAR BELEDİYESİ	ANKARA	BELEDİYE YAPILARI	DİNİ VE SOSYAL TESİS YAPIM İŞİ	08.06.2016	30.09.2017	2.048.095
69	YENİMAHALLE BELEDİYESİ	ANKARA	BELEDİYE YAPILARI	43445 A DA 1 PARSELDE GÜNDÜZ BAKIMEVİ VE KÜLTÜR MERK. YAPIM İŞİ	17.08.2016	04.05.2017	2.870.285
70	YENİMAHALLE BELEDİYESİ*	ANKARA	BELEDİYE YAPILARI	PAMUKLAR MAHALLESİ 61554 ADA 1 PARSELDE PAZARYERİ VE SAĞLIK OCAĞI YAPIM İŞİ	11.07.2016	23.12.2016	2.164.174
71	YENİMAHALLE BELEDİYESİ*	ANKARA	BELEDİYE YAPILARI	16504 ADA 1 PARSELDE BULUNAN MESA PAZARYERİ ÜZERİNİN KAPATILMASI İŞİ	17.08.2016	27.12.2016	1.221.781
72	YENİMAHALLE BELEDİYESİ	ANKARA	BELEDİYE YAPILARI	60251 ADA 7 PARSELDE GENÇLİK MERKEZİ YAPIM İŞİ	20.07.2016	30.03.2017	1.895.717
73	YENİMAHALLE BELEDİYESİ	ANKARA	BELEDİYE YAPILARI	64550 ADA 1 PARSELDEKİ GÜNDÜZ BAKIMEVİ İNŞ	29.09.2016	13.07.2017	1.948.285
74	ÇİLİMLİ BELEDİYESİ	DÜZCE	BELEDİYE YAPILARI	OTOBÜS TERMİNALİ ÇEVRE DÜZENLEME YAPIM İŞİ	05.04.2017	25.04.2017	462.181
75	KEÇİÖREN BELEDİYESİ	ANKARA	BELEDİYE YAPILARI	MUHTELİF SPOR TESİSLERİ YAPIM İŞİ	23.03.2017	14.06.2017	2.972.000
76	MALATYA BÜYÜKŞEHİR BELEDİYESİ	MALATYA	BELEDİYE YAPILARI	MASKİ GENEL MÜD. YENİ HİZMET BİN.	06.10.2015	11.02.2017	19.388.910
77	YEŞİLYURT BELEDİYESİ	MALATYA	BELEDİYE YAPILARI	MUHTELİF MAHALLELERDE PERDE DUVAR YAPIM İŞİ	30.03.2016	23.08.2017	751.054
78	YEŞİLYURT BELEDİYESİ	MALATYA	BELEDİYE YAPILARI	MUHTELİF MAHALLELERDE TEL ÖRGÜ YAPIM İŞİ	05.04.2016	31.03.2017	1.000.000
79	MALATYA BÜYÜKŞEHİR BELEDİYESİ	MALATYA	BELEDİYE YAPILARI	ARAPGİR PARK DÜZENLEME YAPIM İŞİ	26.08.2016	23.03.2017	708.000
80	MALATYA BÜYÜKŞEHİR BELEDİYESİ	MALATYA	BELEDİYE YAPILARI	TURİZM CAZİBE MERKEZİ (KÜLTÜR SOKAĞI) İKMAL YAPIM İŞİ	24.07.2017	22.08.2017	593.790
81	ELAZIĞ BELEDİYESİ	ELAZIĞ	BELEDİYE YAPILARI	İZZET PAŞA MAHALLESİ HASAN BASRİ SOKAĞA (KÖFTECİLER SOKAĞI) ÇEVRE DÜZENLEME YAPIM İŞİ	10.03.2017	06.08.2017	716.629

Bankamızca 2017 Yılında Bitirilen İşlere Ait Bilgiler

82	MALATYA BÜYÜKŞEHİR BELEDİYESİ	MALATYA	BELEDİYE YAPILARI	YENİ HİZMET BİNASI LABARATUVAR YAPIM İŞİ	27.01.2017	27.03.2017	4.629.834
83	YEŞİLYURT BELEDİYESİ	MALATYA	BELEDİYE YAPILARI	YÖRESEL TAŞTAN SAAT KULESİ YAPIM İŞİ	03.04.2017	17.07.2017	340.000
84	YEŞİLYURT BELEDİYESİ	MALATYA	BELEDİYE YAPILARI	YEŞİLYURT (MALATYA) MUHTELİF BÖLGELERDE 5 ADET SAAT YAPIM İŞİ	21.10.2016	19.05.2017	126.000
85	YEŞİLYURT BELEDİYESİ	MALATYA	BELEDİYE YAPILARI	BAHÇE DUVARI YAPIM İŞİ	09.12.2016	05.08.2017	423.000
86	ERZURUM BÜYÜKŞEHİR BELEDİYESİ	ERZURUM	BELEDİYE YAPILARI	FUAR MERKEZİ YAPIM İŞİ	18.09.2015	20.03.2017	18.000.000
87	ÇAYCUMA BELEDİYESİ	ZONGULDAK	BELEDİYE YAPILARI	BELEDİYE HİZMET BİNASI İŞİ	01.02.2016	31.03.2017	5.746.575
88	AZDAVAY BELEDİYESİ	KASTAMONU	BELEDİYE YAPILARI	SANAYİ SİTESİ YAPIM İŞİ	05.08.2016	06.03.2017	700.000
89	SAFRANBOLU BELEDİYESİ	KARABÜK	BELEDİYE YAPILARI	PERŞEMBE PAZARI PAZARYERİ YAPIM İŞİ	22.08.2016	14.03.2017	2.266.226
90	KDZ. EREĞLİ BELEDİYESİ	ZONGULDAK	BELEDİYE YAPILARI	SPOR PARKI ÇEVRE DÜZENLEME YAPIM İŞİ	14.12.2016	12.06.2017	1.739.068
91	SARIVELİLER BELEDİYESİ	KARAMAN	BELEDİYE YAPILARI	İŞ MERKEZİ VE KONUT İNŞAATI	15.12.2015	20.06.2017	6.481.855
92	EREĞLİ BELEDİYESİ	KONYA	BELEDİYE YAPILARI	KAPALI PAZARYERİ İNŞAATI	27.04.2016	05.05.2017	3.790.846
93	KULU BELEDİYESİ	KONYA	BELEDİYE YAPILARI	MEZBAHA İNŞAATI. YAPIM İŞİ (KESİMHANE)	22.08.2016	14.04.2017	924.865
94	CİHANBEYLİ BELEDİYESİ	KONYA	BELEDİYE YAPILARI	KAPALI PAZAR ALANI YAPIM İŞİ	16.03.2017	10.10.2017	3.500.000
95	EREĞLİ BELEDİYESİ	KONYA	BELEDİYE YAPILARI	PARK YAPIM İŞİ	14.03.2017	25.08.2017	520.035
96	TAŞKENT BELEDİYESİ	KONYA	BELEDİYE YAPILARI	KENT MEYDANI DÜKKANLARI YAPIM İŞİ	17.08.2016	14.08.2017	2.588.419
97	KARAMAN BELEDİYESİ	KARAMAN	BELEDİYE YAPILARI	BEYAZKENT MAHALLESİ SEYİR TERASI VE PARK YAPIM İŞİ	07.09.2016	20.12.2017	4.671.237
98	GÜNEYSINIR BELEDİYESİ	KONYA	BELEDİYE YAPILARI	GÜNEYSINIR İŞ MERKEZİ İNŞAATI	05.09.2016	22.05.2017	1.150.831
99	EŞMEKAYA BELEDİYESİ	AKSARAY	BELEDİYE YAPILARI	KÜÇÜK SANAYİ SİTESİ YAPIM İŞİ	05.06.2017	12.11.2017	1.841.093
100	ŞİRAN BELEDİYESİ	GÜMÜŞHANE	BELEDİYE YAPILARI	ŞİRAN (GÜMÜŞHANE) BELEDİYE HİZMET BİNASI VE KONFERANS SALONU YAPIM İŞİ	29.09.2015	11.05.2017	3.234.000
101	KELKİT BELEDİYESİ	GÜMÜŞHANE	BELEDİYE YAPILARI	ÇİFTLİK İLKÖĞRETİM OKULU İNŞAATI YAPIM İŞİ	11.11.2016	11.10.2017	5.369.999
TOPLAM							495.899.236

2017 Yılında Yerel Yönetimlerin CBS Sektöründe Kredi İle Bitirilen İşleri

Sıra No	Belediye Adı	İli	Sektörü	Karakteristik	Başlama Tarihi	Bitiş Tarihi	Yapılan Harcama (TL)
1	AYDIN*	SÖKE	CBS	CBS	02.05.2016	30.12.2016	1.235.422
2	TOKAT	NİKSAR	CBS	CBS	04.03.2016	02.03.2017	503.441
			CBS	CBS	22.03.2016		460.477
3	MALATYA	MALATYA	CBS	CBS	16.12.2016	30.01.2017	586.773
4	EDİRNE	KEŞAN	CBS	CBS	02.05.2016	12.07.2017	1.772.587
5	MANİSA	TURGUTLU	CBS	CBS	05.08.2016	14.08.2017	1.121.568
			CBS	CBS			749.654
6	BALIKESİR	BURHANİYE	CBS	CBS	10.11.2016	22.11.2017	410.000
			CBS	CBS	30.11.2016		180.540
7	MALATYA	MALATYA	CBS	CBS	04.01.2017	21.11.2017	813.225
8	NEVŞEHİR	KOZAKLI	CBS	CBS	29.12.2016	20.12.2017	276.925
TOPLAM							8.110.612

2017 Yılında Yerel Yönetimlerin Jeoteknik ve Jeolojik Araştırmalar Kapsamında Kredi İle Bitirilen İşleri

Sıra No	Belediye Adı	İli	Sektörü	Karakteristik	Başlama Tarihi	Bitiş Tarihi	Yapılan Harcama (TL)
1	ÇORUM	MERKEZ	JEOLOJİK ARAŞTIRMALAR	JEOLOJİK ARAŞTIRMALAR	06.01.2016	29.06.2017	1.338.120
2	ZONGULDAK	FİLYOS (13 Köy)	JEOTEKNİK-İMAR PLANI	JEOTEKNİK-İMAR PLANI	18.08.2016	18.04.2017	GRUP (İMAR PLANI ALTINDA ÖDEME)
TOPLAM							1.338.120

2017 Yılında Yerel Yönetimlerin Üstyapı Sektöründe Yenilenebilir Enerji Kapsamında Kredi İle Bitirilen İşleri

Sıra No	Belediye Adı	İli	Sektörü	Karakteristik	Başlama Tarihi	Bitiş Tarihi	Yapılan Harcama (TL)
1	ALANYA BELEDİYESİ	ANTALYA	YENİLENEBİLİR ENERJİ	ALANYA GES-1 ALANYA GES-2 VE ALANYA GES-3 YAPIM İŞİ	02.01.2017	11.09.2017	9.266.934
2	DÖŞEMEALTI BELEDİYESİ	ANTALYA	YENİLENEBİLİR ENERJİ	LİSANSIZ ELEKTRİK ÜRETİMİ KAPSAMINDA KURULU GÜCÜ 760 KW OLAN GÜNEŞ ENERJİSİ SANTRALİ YAPIM İŞİ	09.05.2017	06.10.2017	2.824.000
3	ŞANLIURFA BÜYÜKŞEHİR BELEDİYESİ	ŞANLIURFA	YENİLENEBİLİR ENERJİ	ŞANLIURFA BELEDİYESİ SU KANAL İDARESİ (ŞUSKİ) GENEL MÜDÜRLÜĞÜNÜN GÜNEŞ ENERJİSİ YAPIM İŞİ	24.03.2017	01.08.2017	1.900.000
4	BAYBURT BELEDİYESİ	BAYBURT	YENİLENEBİLİR ENERJİ	4 ADET GÜNEŞ ENERJİSİ SANTRALİ YAPIM İŞİ	29.09.2016	26.01.2017	14.481.263
5	K.MARAŞ	K. MARAŞ BÜYÜKŞEHİR BELEDİYESİ	YENİLENEBİLİR ENERJİ	YENİLENEBİLİR ENERJİ	18.01.2016	08.09.2016	995.642
6	K.MARAŞ	K. MARAŞ BÜYÜKŞEHİR BELEDİYESİ	YENİLENEBİLİR ENERJİ	YENİLENEBİLİR ENERJİ	07.08.2015	14.07.2017	51.000
7	AFYON	İSCEHİSAR	YENİLENEBİLİR ENERJİ	YENİLENEBİLİR ENERJİ	26.09.2016	03.05.2017	923.727
8	AFYON	SUSUZ	YENİLENEBİLİR ENERJİ	YENİLENEBİLİR ENERJİ	25.05.2016	16.02.2017	358.077
9	SAKARYA	SU KANAL İDARESİ-SASKİ	YENİLENEBİLİR ENERJİ	YENİLENEBİLİR ENERJİ	20.04.2016	16.11.2017	3.106.157
TOPLAM							33.906.799 TL

Bankamızca 2017 Yılında Bitirilen İşlere Ait Bilgiler

2017 Yılında Banka Karından Ayrılan Ödenek İle (Hibe+Kredi) Harita Sektöründe

Sıra No	İli	Belediye Adı	Sektörü	Karakteristik	Başlama Tarihi	Bitiş Tarihi	Yapılan Harcama (TL)
1	KASTAMONU	DEVREKANİ	HARİTA	HARİTA	24.04.2015	09.05.2016	86.178
2	GÜMÜŞHANE	YEŞİLBÜK	HARİTA	HARİTA	18.08.2015	16.06.2016	35.273
3	OSMANİYE	YARBAŞI	HARİTA	HARİTA	10.02.2016	14.12.2016	53.530
4	AFYONKARAHİSAR	DAZKIRI	HARİTA	HARİTA	25.02.2016	19.12.2016	78.055
5	AFYONKARAHİSAR	SALAR	HARİTA	HARİTA	11.03.2016	30.12.2016	63.800
6	BİTLİS	KAVAKBAŞI	HARİTA	HARİTA	15.04.20016	28.12.2016	65.120
7	YALOVA	ÇINARCIK	HARİTA	HARİTA	09.03.2016	06.03.2017	59.748
8	YOZGAT	AKDAĞMADENİ	HARİTA	HARİTA	19.02.2016	30.01.2017	Grup (İmar planı altında ödeme)
9	GİRESUN	DERELİ	HARİTA	HARİTA	20.05.2016	14.04.2017	153.400
10	OSMANİYE	CEVDETİYE	HARİTA	HARİTA	03.06.2016	13.04.2017	90.860
11	SAKARYA	PAMUKOVA	HARİTA	HARİTA	29.12.2016	17.04.2017	179.765
12	YALOVA	KAYTAZDERE	HARİTA	HARİTA	04.05.2016	02.05.2017	79.361
13	NİĞDE	BOZKÖY	HARİTA	HARİTA	26.10.2015	08.05.2017	43.868
14	AKSARAY	EKSİL	HARİTA	HARİTA	20.06.2016	29.05.2017	Grup (İmar planı altında ödeme)
15	AFYONKARAHİSAR	HAYDARLI	HARİTA	HARİTA	04.10.2016	27.05.2017	Grup (İmar planı altında ödeme)
16	SAKARYA	KAYNARCA	HARİTA	HARİTA	07.12.2015	05.06.2017	161.004
17	AĞRI	DOĞUBEYAZIT	HARİTA	HARİTA	25.02.2016	05.06.2017	Grup (İmar planı altında ödeme)
18	KASTAMONU	PINARBAŞI	HARİTA	HARİTA	03.08.2016	29.05.2017	Grup (İmar planı altında ödeme)
19	ANTALYA	ELMALI	HARİTA	HARİTA	25.12.2015	08.05.2017	278.100
20	TUNCELİ	PÜLÜMÜR	HARİTA	HARİTA	28.10.2015	12.05.2017	132.632
21	ÇORUM	AŞDAĞUL	HARİTA	HARİTA	11.03.2016	17.07.2017	48.180
22	YOZGAT	OVAKENT	HARİTA	HARİTA	26.05.2016	05.07.2017	74.888
23	İZMİR	ÇEŞME	HARİTA	HARİTA	17.03.2016	21.08.2017	861.839
24	ORDU	ÇATALPINAR	HARİTA	HARİTA	22.06.2016	04.08.2017	Grup (İmar planı altında ödeme)
25	KAYSERİ	BÜNYAN (ELBAŞI-SÜKSÜN-KARAKAYA VE TUZHİSAR MAH.)	HARİTA	HARİTA	17.08.2016	07.08.2017	Grup (Jeoloji altında ödeme)
26	ÇORUM	MECİTÖZÜ	HARİTA	HARİTA	24.02.2017	04.10.2017	Grup (İmar planı altında ödeme)
27	ERZURUM	OLTU	HARİTA	HARİTA	10.03.2016	18.10.2017	83.424
28	ANKARA	ELMADAĞ	HARİTA	HARİTA	10.11.2016	23.10.2017	21.870
29	GÜMÜŞHANE	KELKİT	HARİTA	HARİTA	16.03.2017	24.10.2017	Grup (İmar planı altında ödeme)
30	MUŞ	YONCALI	HARİTA	HARİTA	16.02.2017	24.10.2017	Grup (İmar planı altında ödeme)
31	TOKAT	NİKSAR	HARİTA	HARİTA	15.11.20216	10.10.2017	72.080
32	KAYSERİ	DEVELİ	HARİTA	HARİTA	14.11.2016	23.10.2017	Grup (Jeoloji altında ödeme)
33	ANKARA	ELMADAĞ	HARİTA	HARİTA	08.03.2017	24.10.2017	Grup (Jeoloji altında ödeme)
34	ELAZIĞ	ÜÇOCAK	HARİTA	HARİTA	12.05.2017	16.11.2017	Grup (İmar planı altında ödeme)
35	TOKAT	ALMUS	HARİTA	HARİTA	08.12.2016	21.11.2017	39.100
36	ANTALYA	KUMLUCA	HARİTA	HARİTA	15.08.2016	11.12.2017	582.886
37	ORDU	ULUBEY	HARİTA	HARİTA	10.02.2017	27.11.2017	Grup (İmar planı altında ödeme)
38	ARTVİN	ARDANUÇ	HARİTA	HARİTA	08.06.2017	15.12.2017	Grup (İmar planı altında ödeme)
39	SİVAS	ŞARKIŞLA	HARİTA	HARİTA	30.12.2016	07.11.2017	Grup (İmar planı altında ödeme)
TOPLAM							3.344.961

2017 Yılında Banka Karından Ayrılan Ödenek İle (Hibe+Kredi) İmar Planı Sektöründe Bitirilen İşler

Sıra No	İli	Belediye Adı	Sektörü	Karakteristik	Başlama Tarihi	Bitiş Tarihi	Yapılan Harcama (TL)
1	BOLU	GÖYNÜK	İMAR PLANI	İMAR PLANI	07.09.2011	04.11.2016	220.000
2	BOLU	KIBRISCIK	İMAR PLANI	İMAR PLANI	28.09.2015	06.01.2017	73.868
3	KIRKLARELİ	ÜSKÜP	İMAR PLANI	İMAR PLANI	17.12.2014	02.12.2016	40.348
4	KARS	SELİM	İMAR PLANI	İMAR PLANI	12.11.2014	03.01.2017	57.021
5	ELAZIĞ	ALACAKAYA	İMAR PLANI	İMAR PLANI	28.09.2015	04.01.2017	70.328
6	OSMANİYE	BÖCEKLİ	İMAR PLANI	İMAR PLANI	28.09.2015	14.02.2017	75.209
7	TOKAT	SERENLİ	İMAR PLANI	İMAR PLANI	09.12.2014	05.04.2017	21.261
8	ELAZIĞ	GEZİN	İMAR PLANI	İMAR PLANI	17.05.2011	12.06.2017	147.500
9	BOLU	MUDURNU	İMAR PLANI	İMAR PLANI	28.09.2015	04.04.2017	20.272
10	BARTIN	KUMLUCA	İMAR PLANI	İMAR PLANI	18.07.2014	07.02.2017	21.093
11	BOLU	GEREDE	İMAR PLANI	İMAR PLANI	22.10.2015	08.08.2017	108.979
12	BOLU	MENGEN-2	İMAR PLANI	İMAR PLANI	28.12.2015	25.08.2017	34.800
13	ŞANLIURFA	HARRAN	İMAR PLANI	İMAR PLANI	09.05.2014	14.08.2017	97.763
14	ERZİNCAN	MOLLAKÖY	İMAR PLANI	İMAR PLANI	30.07.2015	02.06.2017	66.690
15	GİRESUN	TİREBOLU	İMAR PLANI	İMAR PLANI	08.12.2014	09.03.2017	79.170
16	RİZE	BÜYÜKKÖY	İMAR PLANI	İMAR PLANI	15.05.2014	07.07.2017	17.625
17	ZONGULDAK	SALTUKOVA	İMAR PLANI	İMAR PLANI	14.12.2015	12.06.2017	140.184
18	KIRKLARELİ	DEMİRKÖY	İMAR PLANI	İMAR PLANI	17.04.2015	01.02.2017	28.202
19	BİTLİS	GÜROYMAK	İMAR PLANI	İMAR PLANI	30.06.2015	29.12.2017	13.677
TOPLAM							1.333.990

2017 Yılında Banka Karından Ayrılan Ödenek İle (Hibe+Kredi) Jeoloji-Jeoteknik Sektöründe Bitirilen İşler

Sıra No	İli	Belediye Adı	Sektörü	Karakteristik	Başlama Tarihi	Bitiş Tarihi	Yapılan Harcama (TL)
1	SİNOP	TÜRKELİ	JEOLOJİ-JEOTEKNİK	JEOLOJİ-JEOTEKNİK	29.08.2016	28.12.2016	67.260
2	HATAY	HARBİYE-I	JEOLOJİ-JEOTEKNİK	JEOLOJİ-JEOTEKNİK	04.09.2013	20.12.2016	36.476
3	HATAY	HARBİYE-II	JEOLOJİ-JEOTEKNİK	JEOLOJİ-JEOTEKNİK	09.04.2015	20.12.2016	20.475
4	MANİSA	AHMETLİ	JEOLOJİ-JEOTEKNİK	JEOLOJİ-JEOTEKNİK	21.01.2016	28.12.2016	96.760
5	HAKKARİ	ÇUKURCA	JEOLOJİ-JEOTEKNİK	JEOLOJİ-JEOTEKNİK	05.12.2014	24.03.2016	Grup (İmar planı altında ödeme)
6	BOLU	GEREDE	JEOLOJİ-JEOTEKNİK	JEOLOJİ-JEOTEKNİK	42.665,00	11.01.2017	Grup (İmar planı altında ödeme)
7	ESKİŞEHİR	SİVRİHİSAR	JEOLOJİ-JEOTEKNİK	JEOLOJİ-JEOTEKNİK	42.520,00	27.01.2017	159.300
8	ORDU	ÇAMAŞ	JEOLOJİ-JEOTEKNİK	JEOLOJİ-JEOTEKNİK	14.04.2016	09.02.2017	Grup (İmar planı altında ödeme)
9	ORDU	KORGAN	JEOLOJİ-JEOTEKNİK	JEOLOJİ-JEOTEKNİK	25.02.2016	07.03.2017	Grup (İmar planı altında ödeme)
10	İZMİR	URLA	JEOLOJİ-JEOTEKNİK	JEOLOJİ-JEOTEKNİK	09.03.2016	16.03.2017	249.865
11	ERZİNCAN	KAVAKYOLU	JEOLOJİ-JEOTEKNİK	JEOLOJİ-JEOTEKNİK	14.01.2016	01.03.2017	Grup (İmar planı altında ödeme)
12	ERZİNCAN	KAVAKYOLU-1	JEOLOJİ-JEOTEKNİK	JEOLOJİ-JEOTEKNİK	04.04.2016	01.03.2017	20.060
13	ELAZIĞ	MADEN	JEOLOJİ-JEOTEKNİK	JEOLOJİ-JEOTEKNİK	22.11.2016	11.04.2017	33.040
14	AFYONKARAHİSAR	SEYDİLER	JEOLOJİ-JEOTEKNİK	JEOLOJİ-JEOTEKNİK	14.11.2016	20.04.2017	19.470
15	GÜMÜŞHANE	YEŞİLBÜK	JEOLOJİ-JEOTEKNİK	JEOLOJİ-JEOTEKNİK	06.05.2016	27.01.2017	Grup (İmar planı altında ödeme)
16	BİTLİS	GÜNKIRI	JEOLOJİ-JEOTEKNİK	JEOLOJİ-JEOTEKNİK	30.04.2015	16.03.2017	Grup (İmar planı altında ödeme)
17	DENİZLİ	SERİNHİSAR	JEOLOJİ-JEOTEKNİK	JEOLOJİ-JEOTEKNİK	26.05.2016	31.03.2017	Grup (İmar planı altında ödeme)

Bankamızca 2017 Yılında Bitirilen İşlere Ait Bilgiler

18	ELAZIĞ	AĞIN	JEOLOJİ-JEOTEKNİK	JEOLOJİ-JEOTEKNİK	11.02.2016	10.04.2017	Grup (İmar planı altında ödeme)
19	KONYA	AKŞEHİR	JEOLOJİ-JEOTEKNİK	JEOLOJİ-JEOTEKNİK	28.09.2016	22.03.2017	330.400
20	ZONGULDAK	PERŞEMBE	JEOLOJİ-JEOTEKNİK	JEOLOJİ-JEOTEKNİK	05.09.2016	22.03.2017	Grup (İmar planı altında ödeme)
21	MANİSA	SALİHLİ	JEOLOJİ-JEOTEKNİK	JEOLOJİ-JEOTEKNİK	20.04.2016	18.04.2017	451.125
22	BİNGÖL	YAYLADERE	JEOLOJİ-JEOTEKNİK	JEOLOJİ-JEOTEKNİK	04.12.2014	18.04.2017	Grup (İmar planı altında ödeme)
23	ORDU	KABATAŞ	JEOLOJİ-JEOTEKNİK	JEOLOJİ-JEOTEKNİK	20.08.2013	31.03.2017	43.120
24	YOZGAT	AKDAĞMADENİ	JEOLOJİ-JEOTEKNİK	JEOLOJİ-JEOTEKNİK	19.02.2016	12.04.2017	Grup (İmar planı altında ödeme)
25	ERZİNCAN	KEMAH	JEOLOJİ-JEOTEKNİK	JEOLOJİ-JEOTEKNİK	10.11.2014	03.05.2017	39.884
26	AFYONKARAHİSAR	BAYAT	JEOLOJİ-JEOTEKNİK	JEOLOJİ-JEOTEKNİK	10.10.2016	15.05.2017	51.422
27	AFYONKARAHİSAR	DAVULGA	JEOLOJİ-JEOTEKNİK	JEOLOJİ-JEOTEKNİK	02.09.2016	18.05.2017	69.015
28	TUNCEL İ- 1	MERKEZ	JEOLOJİ-JEOTEKNİK	JEOLOJİ-JEOTEKNİK	15.09.2014	18.05.2017	329.809
29	TUNCELİ - 2	MERKEZ	JEOLOJİ-JEOTEKNİK	JEOLOJİ-JEOTEKNİK			
30	GAZİANTEP	NURDAĞI (Sakacıgözü-Satırhüyük Mah.)	JEOLOJİ-JEOTEKNİK	JEOLOJİ-JEOTEKNİK	20.05.2016	09.06.2017	Grup (İmar planı altında ödeme)
31	KASTAMONU	AĞLI	JEOLOJİ-JEOTEKNİK	JEOLOJİ-JEOTEKNİK	24.10.2016	21.06.2017	Grup (İmar planı altında ödeme)
32	ÇANAKKALE	BAYRAMİÇ	JEOLOJİ-JEOTEKNİK	JEOLOJİ-JEOTEKNİK	27.03.2017	16.08.2017	103.958
33	ELAZIĞ	ERİMLİ	JEOLOJİ-JEOTEKNİK	JEOLOJİ-JEOTEKNİK	28.10.2014	16.08.2017	28.329
34	ZONGULDAK	ELVANPAZARCIK	JEOLOJİ-JEOTEKNİK	JEOLOJİ-JEOTEKNİK	21.11.2016	14.08.2017	35.341
35	AFYONKARAHİSAR	TATARLI	JEOLOJİ-JEOTEKNİK	JEOLOJİ-JEOTEKNİK	22.12.2016	18.09.2017	Grup (İmar planı altında ödeme)
36	ÇANAKKALE	LAPSELİ	JEOLOJİ-JEOTEKNİK	JEOLOJİ-JEOTEKNİK	28.12.2016	11.09.2017	115.640
37	ÇANAKKALE	LAPSELİ (Dalyan)	JEOLOJİ-JEOTEKNİK	JEOLOJİ-JEOTEKNİK	11.05.2017	18.09.2017	Grup (İmar planı altında ödeme)
38	KASTAMONU	DEVKANİ	JEOLOJİ-JEOTEKNİK	JEOLOJİ-JEOTEKNİK	02.12.2016	13.09.2017	Grup (İmar planı altında ödeme)
39	KASTAMONU	PINARBAŞI	JEOLOJİ-JEOTEKNİK	JEOLOJİ-JEOTEKNİK	03.08.2016	11.09.2017	Grup (İmar planı altında ödeme)
40	KÜTAHYA	YENİKENT	JEOLOJİ-JEOTEKNİK	JEOLOJİ-JEOTEKNİK	23.03.2017	18.09.2017	Grup (İmar planı altında ödeme)
41	ORDU	ÇATALPINAR	JEOLOJİ-JEOTEKNİK	JEOLOJİ-JEOTEKNİK	22.06.2016	18.09.2017	Grup (İmar planı altında ödeme)
42	AFYONKARARHİSAR	DİNAR	JEOLOJİ-JEOTEKNİK	JEOLOJİ-JEOTEKNİK	22.03.2017	11.09.2017	218.300
43	KARS	MERKEZ	JEOLOJİ-JEOTEKNİK	JEOLOJİ-JEOTEKNİK	19.09.2016	13.10.2017	201.780
44	AKSARAY	ESKİL (2)	JEOLOJİ-JEOTEKNİK	JEOLOJİ-JEOTEKNİK	20.06.2016	20.11.2017	Grup (İmar planı altında ödeme)
45	AKSARAY	ESKİL (1)	JEOLOJİ-JEOTEKNİK	JEOLOJİ-JEOTEKNİK	27.03.2017	30.10.2017	Grup (İmar planı altında ödeme)
46	AFYONKARAHİSAR	SUSUZ	JEOLOJİ-JEOTEKNİK	JEOLOJİ-JEOTEKNİK	09.02.2016	02.08.2017	158.292
47	AĞRI	YAYLADÜZÜ	JEOLOJİ-JEOTEKNİK	JEOLOJİ-JEOTEKNİK	04.10.2016	03.11.2017	Grup (İmar planı altında ödeme)
48	KIRKLARELE	AHMETBEY	JEOLOJİ-JEOTEKNİK	JEOLOJİ-JEOTEKNİK	13.07.2017	30.09.2017	Grup (İmar planı altında ödeme)
49	GÜMÜŞHANE	ŞİRAN	JEOLOJİ-JEOTEKNİK	JEOLOJİ-JEOTEKNİK	08.12.2016	30.10.2017	Grup (İmar planı altında ödeme)
50	GÜMÜŞHANE	KELKİT	JEOLOJİ-JEOTEKNİK	JEOLOJİ-JEOTEKNİK	24.03.2017	24.03.2017	137.017
51	ARTVİN	BORÇKA	JEOLOJİ-JEOTEKNİK	JEOLOJİ-JEOTEKNİK	13.12.2016	23.11.2017	109.200
52	MERKEZ	GİRESUN	JEOLOJİ-JEOTEKNİK	JEOLOJİ-JEOTEKNİK	03.02.2017	22.11.2017	409.460
53	MERKEZ	HAKKARİ	JEOLOJİ-JEOTEKNİK	JEOLOJİ-JEOTEKNİK	12.01.2017	05.12.2017	312.220
54	ERCİNCAN	YALNIZBAĞ	JEOLOJİ-JEOTEKNİK	JEOLOJİ-JEOTEKNİK	27.07.2017	08.12.2017	Grup (İmar planı altında ödeme)
55	KÜTAHYA	NAŞA	JEOLOJİ-JEOTEKNİK	JEOLOJİ-JEOTEKNİK	29.06.2017	08.12.2017	Grup (İmar planı altında ödeme)
56	YOZGAT	ŞEFAATLI	JEOLOJİ-JEOTEKNİK	JEOLOJİ-JEOTEKNİK	07.07.2017	13.12.2017	Grup (İmar planı altında ödeme)
57	BATMAN	SASON	JEOLOJİ-JEOTEKNİK	JEOLOJİ-JEOTEKNİK	30.01.2017	19.12.2017	Grup (İmar planı altında ödeme)
58	ZONGULDAK	DEVREK	JEOLOJİ-JEOTEKNİK	JEOLOJİ-JEOTEKNİK	31.03.2017	29.11.2017	106.194
59	AFYONKARAHİSAR	HADARLI	JEOLOJİ-JEOTEKNİK	JEOLOJİ-JEOTEKNİK	04.10.2016	08.12.2017	Grup (İmar planı altında ödeme)
TOPLAM							3.953.211

2017 Yılında GAP Kapsamında Bitirilen İşler

Sıra No	İli	Belediye Adı	Sektörü	Karakteristik	Başlama Tarihi	Bitiş Tarihi	Yapılan Harcama (TL)
1	SİİRT	MERKEZ	HARİTA	HARİTA	04.08.2014	08.03.2017	409.149
2	ŞIRNAK	KUMÇATI	HARİTA	HARİTA	29.06.2017	14.12.2017	24.780
3	ŞIRNAK	BAŞVERİMLİ	HARİTA	HARİTA	08.08.2017	30.10.2017	64.900
4	SİİRT	GÖKÇEBAĞ	İMAR PLANI	İMAR PLANI	09.04.2015	09.01.2017	78.702
5	ADIYAMAN	KESMETEPE	İMAR PLANI	İMAR PLANI	23.07.2015	03.02.2017	111.955
6	BATMAN	GERCÜŞ	İMAR PLANI	İMAR PLANI	02.06.2014	09.08.2017	Grup (İmar planı altında ödeme)
7	ADIYAMAN	ŞAMBAYAT	İMAR PLANI	İMAR PLANI	29.07.2015	05.12.2017	95.760
8	ADIYAMAN	SİNCİK	JEOLOJİ-JEOTEKNİK	JEOLOJİ-JEOTEKNİK	21.04.2016	12.01.2017	Grup (İmar planı altında ödeme)
9	ADIYAMAN	KÖMÜR	JEOLOJİ-JEOTEKNİK	JEOLOJİ-JEOTEKNİK	31.12.2015	31.05.2017	Grup (İmar planı altında ödeme)
10	ŞIRNAK	KARALAR	JEOLOJİ-JEOTEKNİK	JEOLOJİ-JEOTEKNİK	25.05.2016	01.06.2017	Grup (İmar planı altında ödeme)
TOPLAM							785.245

2017 Yılında DOKAP Kapsamında Bitirilen İşler

Sıra No	İli	Belediye Adı	Sektörü	Karakteristik	Başlama Tarihi	Bitiş Tarihi	Yapılan Harcama (TL)
1	GÜMÜŞHANE	SÜLEYMANİYE	HARİTA	HARİTA	23.03.2017	20.11.2017	71.070
TOPLAM							71.070

2017 Yılında Banka Karından Ayrılan Ödenek İle (Hibe+Kredi) Belediye Yapıları Sektöründe Bitirilen İşler

Sıra No	İli	Belediye Adı	Sektörü	Karakteristik	Başlama Tarihi	Bitiş Tarihi	Yapılan Harcama (TL)
1	AMASYA İL ÖZEL İDARESİ*	AMASYA	BELEDİYE YAPILARI	SULUOVA ARMUTLU KÖYÜ KÖY KONAĞI İKMAL İNŞ.	23.08.2016	23.12.2016	198.833
2	UŞAK İL ÖZEL İDARESİ	UŞAK	BELEDİYE YAPILARI	MERKEZ İLÇEÇUKURAĞIL KÖYÜ SUNDURMA ÇATI İNŞ.	12.01.2017	05.03.2017	72.842
3	UŞAK İL ÖZEL İDARESİ	UŞAK	BELEDİYE YAPILARI	MERKEZ BOZKUŞ EĞİTİM VE KÜLTÜR SALONU	07.10.2016	04.01.2017	147.120
4	UŞAK İL ÖZEL İDARESİ	UŞAK	BELEDİYE YAPILARI	SİVASLI ELDENİZ ÇOK AMAÇLI SALON	04.01.2016	02.01.2017	76.823
5	ZONGULDAK İL ÖZEL İDARESİ*	ZONGULDAK	BELEDİYE YAPILARI	ÇAYCUMA İLÇ. SANDALLAR KÖYÜ KÖY KONAĞI ÇEVRE DÜZ.	07.11.2016	17.12.2016	69.324
6	UŞAK İL ÖZEL İDARESİ	UŞAK	BELEDİYE YAPILARI	BANAZ KIZILHİSAR EĞİTİM VE KÜLTÜR SALONU	04.01.2017	24.01.2017	282.054
7	AMASYA İL ÖZEL İDARESİ*	AMASYA	BELEDİYE YAPILARI	GÖYNÜCEK İLÇ. KIŞLABEY KÖYÜ KÖY KONAĞI	08.09.2016	15.05.2016	98.931
8	ADIYAMAN İL ÖZEL İDARESİ	ADIYAMAN	BELEDİYE YAPILARI	MERK. VARTANA KARŞIYAKA CAMİ EKLENTİSİ	19.01.2017	15.03.2017	117.000
9	ADIYAMAN İL ÖZEL İDARESİ*	ADIYAMAN	BELEDİYE YAPILARI	BESNİ BEREKETLİ KÖY KONAĞI	24.08.2016	22.11.2016	121.128
10	UŞAK İL ÖZEL İDARESİ	UŞAK	BELEDİYE YAPILARI	ULUBEY GEDİKLER ÇOK AMAÇLI SAKON	16.01.2017	15.02.2017	41.441
11	DÜZCE İL ÖZEL İDARESİ*	DÜZCE	BELEDİYE YAPILARI	KAYNAŞLI DARIYERİYÖRÜKLER ÇOCUK PARKI VE ÇECRE DÜZ.	30.11.2016	30.12.2016	15.500

Bankamızca 2017 Yılında Bitirilen İşlere Ait Bilgiler

12	UŞAK İL ÖZEL İDARESİ	UŞAK	BELEDİYE YAPILARI	ULUBEY GEDİKLER ÇOK AMAÇLI SAKON	17.01.2017	14.02.2017	41.441
13	ÇANKIRI İL ÖZEL İDARESİ	ÇANKIRI	BELEDİYE YAPILARI	KURŞUNLU KIZILCA KÖY KONAĞI	18.01.2017	02.05.2017	46.000
14	AMASYA İL ÖZEL İDARESİ*	AMASYA	BELEDİYE YAPILARI	GÜMÜŞHACIKÖY İLÇ KIZILCA KÖYÜ ÇOK AMAÇLI SALON	25.10.2016	24.12.2016	99.000
15	GÜMÜŞHANE İL ÖZEL İDARESİ	GÜMÜŞHANE	BELEDİYE YAPILARI	KÖSE AKBABA KÖY KONAĞI & KÖSE YAYLIM KÖY KONAĞI	42.835,00	10.05.2017	99.530
16	ADIYAMAN İL ÖZEL İDARESİ	ADIYAMAN	BELEDİYE YAPILARI	MERKEZ DAĞKUYUCAK PARK ALANI	12.01.2017	27.03.2017	150.000
17	UŞAK İL ÖZEL İDARESİ	UŞAK	BELEDİYE YAPILARI	EŞME KONAK KÖY KONAĞI	11.11.2016	04.01.2017	118.870
18	KIRŞEHİR İL ÖZEL İDARESİ*	KIRŞEHİR	BELEDİYE YAPILARI	AKPINAR İLÇ. HANYERİSARIKAYA KÖYÜ KÖY KONAĞI	08.11.2016	05.02.2016	276.074
19	UŞAK İL ÖZEL İDARESİ	UŞAK	BELEDİYE YAPILARI	MERKEZ BEYLERHAN KÖY KONAĞI ÇOK AMAÇLI SALON	20.02.2017	19.06.2017	99.356
20	KARABÜK İL ÖZEL İDARESİ	KARABÜK	BELEDİYE YAPILARI	SAFRANBOLU YOLBAŞI KÖY KONAĞI İMAM LOJMANI YAPIM	30.03.2017	28.06.2017	144.095
21	KARABÜK İL ÖZEL İDARESİ	KARABÜK	BELEDİYE YAPILARI	ESKİPAZAR BÖLÜKÖREN KABACA MAH. KÖY KONAĞI VE İMAM LOJMANI YAPIM	02.03.2017	13.09.2017	98.800
22	ADIYAMAN İL ÖZEL İDARESİ	ADIYAMAN	BELEDİYE YAPILARI	MER. PINARYAYLA TAZİYE EVİ	42.816,00	29.05.2017	80.348
23	AĞRI İL ÖZEL İDARESİ	AĞRI	BELEDİYE YAPILARI	AĞRI MERKEZ KARASU KÖYÜ KÖY KONAĞI	23.09.2016	31.05.2017	377.570
24	AĞRI İL ÖZEL İDARESİ	AĞRI	BELEDİYE YAPILARI	MERKEZ BALLIBOSTAN KÖY KONAĞI	22.09.2016	30.05.2017	369.903
25	AĞRI İL ÖZEL İDARESİ*	AĞRI	BELEDİYE YAPILARI	ELEŞKİRT İLÇESİ DEĞİRMENOĞLU KÖY KONAĞI YAPIM	04.10.2016	03.12.2016	343.623
26	AĞRI İL ÖZEL İDARESİ*	AĞRI	BELEDİYE YAPILARI	ELEŞKİRT AĞRI MOLLASÜLEYMEN KÖYÜ KÖY KONAĞI	23.09.2016	22.11.2016	342.620
27	KARS İL ÖZEL İDARESİ	KARS	BELEDİYE YAPILARI	SELİM İLÇESİ OLUKLU VE ÇAVLAK KÖYLERİNE TAZİYE EVİ YAPIMI	28.11.2016	10.08.2017	187.620
28	KARS İL ÖZEL İDARESİ	KARS	BELEDİYE YAPILARI	SELİM İLÇESİ ÇIPLAKLI KÖYÜ TAZİYE EVİ YAPIM	20.12.2016	31.08.2017	66.749
29	AĞRI İL ÖZEL İDARESİ	AĞRI	BELEDİYE YAPILARI	AĞRI MERKEZ YAZILIKÖYÜ KÖY KONAĞI	05.10.2016	12.06.2017	357.581
30	SİNOP İL ÖZEL İDARESİ	SİNOP	BELEDİYE YAPILARI	BOYABAT İLÇESİ KÖPRÜCEK KÖYÜ KÖY KONAĞI	06.07.2017	02.11.2017	96.919
31	KASTAMONU İL ÖZEL İDARESİ	KASTAMONU	BELEDİYE YAPILARI	KARABÜK İLİ OVACIK İLÇ. EKİNCİK KÖYÜ KÖY KONAĞI YAPIM	04.05.2017	18.07.2017	54.527
32	AMASYA İL ÖZEL İDARESİ	AMASYA	BELEDİYE YAPILARI	MERZİFON AKPINAR KÖY KONAĞI	18.11.2016	03.07.2017	100.000
33	AĞRI İL ÖZEL İDARESİ*	AĞRI	BELEDİYE YAPILARI	DOĞUBEYAZIT AĞRI ESNEMEZ KÖYÜ KÖY KONAĞI	06.10.2016	05.12.2016	379.803
34	ÇANKIRI İL ÖZEL İDARESİ	ÇANKIRI	BELEDİYE YAPILARI	ÇERKES İLÇ. ÇALCIÖREN KÖYÜ MEZARLIK İHATA DUVARI	12.06.2017	19.08.2017	30.000
35	AĞRI İL ÖZEL İDARESİ*	AĞRI	BELEDİYE YAPILARI	ELEŞKİRT AĞRI GONCALI KÖYÜ KÖY KONAĞI	23.09.2016	22.11.2016	318.433
36	AĞRI İL ÖZEL İDARESİ	AĞRI	BELEDİYE YAPILARI	PATNOS İLÇESİ DOĞANSU KÖYÜ KÖY KONAĞI	07.09.2016	14.06.2017	277.483
37	BİNGÖL BELEDİYESİ	BİNGÖL	BELEDİYE YAPILARI	ADAKLI PARK II YAPIM İŞİ	29.09.2017	19.10.2017	139.532
38	KARABÜK İL ÖZEL İDARESİ	KARABÜK	BELEDİYE YAPILARI	OVACIK YÜREKÖREN KÖY K.	04.05.2017	02.08.2017	77.110
39	KARABÜK İL ÖZEL İDARESİ	KARABÜK	BELEDİYE YAPILARI	(OVACIK İLÇ. ÇUKURKÖY YEMEKHANE	24.02.2017	12.09.2017	44.455
40	ADIYAMAN İL ÖZEL İDARESİ	ADIYAMAN	BELEDİYE YAPILARI	MERKEZ DAMLICA KÖY KONAĞI	08.06.2017	06.10.2017	151.003
41	BİNGÖL BELEDİYESİ	BİNGÖL	BELEDİYE YAPILARI	ADAKLI MERKEZ MAHALLESİ PARK YAPIM İŞİ	18.05.2017	15.10.2017	593.198
42	BİNGÖL BELEDİYESİ	BİNGÖL	BELEDİYE YAPILARI	YEDİSU PARK YAPIM İŞİ	05.05.2017	16.09.2017	213.913
43	BİNGÖL BELEDİYESİ	BİNGÖL	BELEDİYE YAPILARI	KARLIOVA 2 ADET PARK YAPIM İŞİ	27.03.2017	12.10.2017	407.669
44	BİNGÖL BELEDİYESİ	BİNGÖL	BELEDİYE YAPILARI	KARLIOVA KANİTAHT MAH. ÇEVRE DÜZENLEME VE İYİLEŞTİRME	14.06.2017	12.09.2017	92.331
45	BİNGÖL BELEDİYESİ	BİNGÖL	BELEDİYE YAPILARI	SANCAK HOŞKAR MAH. 1 ADET PARK YAPIM İŞİ	16.10.2017	16.12.2017	105.007
46	BİNGÖL BELEDİYESİ	BİNGÖL	BELEDİYE YAPILARI	SANCAK HOŞKAR MAH. TEPE PARKI YAPIM İŞİ	29.05.2017	25.11.2017	638.486
47	DİYARBAKIR BELEDİYESİ	DİYARBAKIR	BELEDİYE YAPILARI	ÇERMİK ÇUKUR MAH. HACI MUSA SOKAK PARK ALANI VE ÇEVRE DÜZENLEME YAPIM İŞİ	11.04.2017	11.07.2017	531.397
48	KARABÜK İL ÖZEL İDARESİ	KARABÜK	BELEDİYE YAPILARI	MERKEZ YUKARI KIZILCAÖREN KÖY KONAĞI	18.04.2017	27.07.2017	150.000
49	ŞANLIURFA BELEDİYESİ	ŞANLIURFA	BELEDİYE YAPILARI	CEYLANPINAR PARK YAPIM İŞİ	20.03.2017	16.10.2017	1.000.000
50	ŞANLIURFA BELEDİYESİ	ŞANLIURFA	BELEDİYE YAPILARI	AKÇAKALE PARK YAPIM İŞİ	25.07.2017	25.12.2017	500.000
51	RİZE İL ÖZEL İDARESİ	RİZE	BELEDİYE YAPILARI	ÇAYELİ İLÇ. BUZLUPUINAR KÖYÜ KÖY KONAĞI)	12.07.2016	07.02.2017	185.130
52	RİZE İL ÖZEL İDARESİ	RİZE	BELEDİYE YAPILARI	DEREPAZARI İLÇESİ KİRAZDAĞI KÖYÜ KÖY KONAĞI	15.09.2017	14.10.2017	87.491
53	IĞDIR BELEDİYESİ	IĞDIR	BELEDİYE YAPILARI	MELEKLİ PARK YAPIM İŞİ	11.05.2017	06.12.2017	494.296
54	KARS BELEDİYESİ	KARS	BELEDİYE YAPILARI	SELİM PARK YAPIM İŞİ	22.06.2017	11.10.2017	237.656
55	IĞDIR BELEDİYESİ	IĞDIR	BELEDİYE YAPILARI	ARALIK PARK YAPIM İŞİ	17.04.2017	13.10.2017	495.983
TOPLAM							11.941.994

2017 Yılında Banka Karından Ayrılan Ödenek İle (Hibe+Kredi) İçmesuyu Sektöründe Bitirilen İşler

Sıra No	Belediye Adı	İli	Sektörü	Karakteristik	Başlama Tarihi	Bitiş Tarihi	Yapılan Harcama (TL)
1	GÜLEK	MERSİN	İçmesuyu	İÇMESUYU İNŞAATI	03.05.2012	10.04.2017	4.366.517
TOPLAM							4.366.517

Bankamızca 2017 Yılında Bitirilen İşlere Ait Bilgiler

2017 Yılında SUKAP Kapsamında İçmesuyu Sektöründe Bitirilen İşler

Sıra No	Belediye Adı	İli	Sektörü	Karakteristik	Başlama Tarihi	Bitiş Tarihi	Yapılan Harcama (TL)
1	DELİCE	KIRIKKALE	İÇMESUYU	İÇMESUYU İNŞAATI	21.08.2015	25.01.2017	3.468.723
2	MERKEZ*	BİTLİS	İÇMESUYU	İÇMESUYU İNŞAATI	17.12.2012	09.01.2017 TASFİYE EDİLDİ	3.127.408
3	NURDAĞ	GAZİANTEP	İÇMESUYU	İÇMESUYU İNŞAATI	04.11.2014	09.02.2017	13.961.567
4	KARAKOYUNU	IĞDIR	İÇMESUYU	İÇMESUYU İNŞAATI YAPIM İŞİ	07.09.2015	27.02.2017	1.232.836
5	BAYIRKÖY	BİLECİK	İÇMESUYU	İÇMESUYU DEPO İNŞAATI	22.01.2016	28.03.2017	305.736
6	TEFENNİ	BURDUR	İÇMESUYU	Kap.De.Şe.	04.05.2015	06.03.2017	5.913.871
7	KONURALP	DÜZCE	İÇMESUYU	İÇMESUYU İNŞAATI	20.06.2014	24.02.2017	6.702.830
8	İSKİLİP	ÇORUM	İÇMESUYU	İÇMESUYU İNŞAATI	27.03.2015	16.03.2017	10.041.045
9	BAHŞILI	KIRIKKALE	İÇMESUYU	İÇMESUYU İNŞAATI	28.07.2015	22.03.2017	10.833.309
10	YAZIHÜYÜK	NEVŞEHİR	İÇMESUYU	İÇMESUYU İNŞAATI	03.12.2015	02.03.2017	2.444.473
11	KARAKEÇİLİ	KIRIKKALE	İÇMESUYU	İÇMESUYU İNŞAATI	20.05.2015	03.03.2017	2.928.378
12	AZATLI	NİĞDE	İÇMESUYU	İÇMESUYU İNŞAATI	03.05.2016	25.04.2017	3.513.507
13	HEMŞİN	RİZE	İÇMESUYU	ŞEBEKE	16.10.2012	19.04.2017	705.255
14	PAZAR	RİZE	İÇMESUYU	İÇMESUYU İNŞAATI	20.01.2016	25.04.2017	1.902.986
15	GÜMÜŞLÜK	MUĞLA	İÇMESUYU	GÜMÜŞLÜK İÇMESUYU İNŞAATI	10.04.2012	18.05.2017	6.408.431
16	HELVADERE	KONYA	İÇMESUYU	TERFİ MERKEZİ, TERFİ HATTI, İSALE HATTI, DEPO, PAKET ARITMA (ARSENİK ARITMA) ŞEBEKE	06.12.2013	31.05.2017	2.032.723
17	BAŞVERİMLİ	ŞIRNAK	İÇMESUYU	İÇMESUYU İNŞAATI	25.11.2016	05.05.2017	456.574
18	AKÇAKALE KAVAKLI	TRABZON	İÇMESUYU	İÇMESUYU İNŞAATI	13.09.2012	02.05.2017	4.512.152
19	ÇELTİKÇİ	BURDUR	İÇMESUYU	İÇMESUYU İNŞAATI YAPIM İŞİ	18.07.2016	13.06.2017	1.614.304
20	SARAY	TEKİRDAĞ	İÇMESUYU	İÇMESUYU İNŞAATI	12.06.2014	07.06.2017	9.017.608
21	KARAHALİL	KIRKLARELİ	İÇMESUYU	İÇMESUYU İNŞAATI	04.11.2015	22.06.2017	1.873.813
22	GÖLYAKA	DÜZCE	İÇMESUYU	İÇMESUYU İNŞAATI	25.11.2013	09.06.2017	11.902.530
23	YENİŞAR BADEMLİ	ISPARTA	İÇMESUYU	İÇMESUYU İNŞ.	17.08.2015	03.07.2017	1.821.520
24	SIRÇALI	YOZGAT	İÇMESUYU	İÇMESUYU İNŞAATI	15.09.2015	19.06.2017	2.070.294
25	ZARA	SİVAS	İÇMESUYU	İÇMESUYU İNŞAATI	05.03.2015	07.08.2017	8.769.147
26	ÇINARCIK	YALOVA	İÇMESUYU	İÇMESUYU İNŞAATI	15.12.2014	04.08.2017	10.761.488
27	ÇELEBİ	KIRIKKALE	İÇMESUYU	İÇMESUYU İNŞAATI	11.05.2015	07.06.2017	1.743.870
28	OĞUZLAR	ÇORUM	İÇMESUYU	İÇMESUYU İNŞAATI	15.07.2016	14.07.2017	806.928
29	YAYLAKENT	ÇANKIRI	İÇMESUYU	İÇMESUYU DEPO İNŞAATI	28.09.2016	04.08.2017	538.211
30	TUNÇBİLEK	KÜTAHYA	İÇMESUYU	İÇMESUYU İNŞAATI	12.10.2015	13.07.2017	2.112.632
31	KALKANDERE	RİZE	İÇMESUYU	İÇMESUYU İNŞAATI	08.09.2014	06.10.2017	4.174.846
32	TEŞVİKİYE	YALOVA	İÇMESUYU	İÇMESUYU VE İÇMESUYU PAKET ARITMA TESİSİ İNŞAATI	16.06.2015	17.10.2017	4.889.230
33	LAPSEKİ ÇARDAK	ÇANAKKALE	İÇMESUYU	GRUP İÇMESUYU VE İÇMESUYU PAKET ARITMA TESİSİ İNŞAATI	24.06.2015	21.09.2017	15.838.142
34	GÖKÇEADA	ÇANAKKALE	İÇMESUYU	İÇMESUYU VE İÇMESUYU PAKET ARITMA TESİSİ İNŞAATI	03.04.2015	17.10.2017	12.410.035
35	ATABEY	ISPARTA	İÇMESUYU	İÇMESUYU İNŞAATI	27.04.2016	09.12.2017	993.255
36	ŞARKİKARAAĞAÇ	ISPARTA	İÇMESUYU	İÇMESUYU İNŞAATI	05.06.2015	25.12.2017	1.991.234
37	CUMAYERİ	DÜZCE	İÇMESUYU	İÇMESUYU ARITMA VE DEPO YAPIM İŞİ	14.04.2016	19.11.2017	3.471.370
38	YIĞILCA	DÜZCE	İÇMESUYU	İÇMESUYU İNŞAATI	17.06.2015	22.09.2017	8.510.405
39	KAHTA	ADIYAMAN	İÇMESUYU	İÇMESUYU İNŞAATI YAPIM İŞİ	28.05.2015	19.07.2017	13.828.705
40	KARLIOVA	BİNGÖL	İÇMESUYU	İÇMESUYU İNŞAATI	18.05.2015	19.09.2017	4.686.343
41	SELİM	KARS	İÇMESUYU	İÇMESUYU İNŞAATI YAPIM İŞİ	18.12.2014	29.08.2017	2.820.735
42	OF-HAYRAT	TRABZON	İÇMESUYU	İÇMESUYU İNŞAATI	10.12.2012	29.11.2017	3.463.844
43	KÖPRÜBAŞI	TRABZON	İÇMESUYU	İÇMESUYU-KANALİZASYON İNŞAATI YAPIM İŞİ	30.10.2012	01.11.2017	1.671.662
44	AYKUT	TRABZON	İÇMESUYU	İÇMESUYU İKMAL İNŞAATI	09.12.2015	04.12.2017	324.486
45	MERKEZ	GÜMÜŞHANE	İÇMESUYU	İÇMESUYU İNŞAATI	13.05.2015	02.10.2017	3.449.468
46	KEMALPAŞA*	ARTVİN	İÇMESUYU	İÇMESUYU İNŞAATI	11.05.2015	25.04.2017 TASFİYE	3.073.318
TOPLAM							219.121.225

2017 Yılında SUKAP Kapsamında Atıksu Sektöründe Bitirilen İşler

Sıra No	Belediye Adı	İli	Sektörü	Karakteristik	Başlama Tarihi	Bitiş Tarihi	Yapılan Harcama (TL)
1	ALAY - BAĞLAMA - KİLEDERE	NİĞDE	KANALİZASYON	ATIKSU	15.10.2015	13.07.2017	15.270.577
2	AMASRA	BARTIN	KANALİZASYON	DERİN DENİZ DEŞARJI	02.07.2015	20.11.2017	4.291.165
3	AMASRA	BARTIN	KANALİZASYON	YAĞMURSUYU	02.07.2015	01.12.2017	4.644.281
4	BAHÇESARAY	VAN	KANALİZASYON	ATIKSU	29.08.2013	19.04.2017	4.161.221
5	BALKAR	ADIYAMAN	KANALİZASYON	ATIKSU	25.07.2016	04.07.2017	2.606.010
6	BOZYAZI	MERSİN	KANALİZASYON	ATIKSU	13.11.2012	04.10.2017	13.947.287
7	ÇANAKÇI	GİRESUN	KANALİZASYON	ATIKSU	03.07.2015	31.05.2017	3.223.258
8	ÇAYDEĞİRMENİ	ZONGULDAK	KANALİZASYON	ATIKSU	11.01.2017	22.12.2017	5.093.485
9	ÇILDIR	ARDAHAN	KANALİZASYON	ATIKSU	28.09.2016	28.11.2017	3.039.521
10	DAZKIRI	AFYONKARAHİSAR	KANALİZASYON	ATIKSU	04.11.2015	07.07.2017	6.667.203
11	DELİİLYAS	SİVAS	KANALİZASYON	ATIKSU	07.09.2015	09.01.2017	2.408.405
12	DERELİ	GİRESUN	KANALİZASYON	ATIKSU	09.12.2015	22.06.2017	2.881.304
13	DİCLE	DİYARBAKIR	KANALİZASYON	ATIKSU	30.07.2015	05.12.2017	3.892.113

14	EĞİRDİR	ISPARTA	KANALİZASYON	ATIKSU	29.09.2016	30.03.2017	854.568
15	FİLYOS	ZONGULDAK	KANALİZASYON	DERİN DENİZ DEŞARJI	29.05.2015	23.05.2017	3.547.816
16	GEVAŞ -ÖZALP	VAN	KANALİZASYON	ATIKSU ARITMA	11.06.2013	Tasfiye Geçici Kabul Tarihi 06.01.2017	17.133.941
17	GÖLCÜK	İZMİR	KANALİZASYON	ATIKSU	29.04.2014	21.04.2017	1.513.066
18	GÜRYILDIZ	TOKAT	KANALİZASYON	ATIKSU	18.07.2016	06.04.2017	3.611.142
19	HASANŞEYH	TOKAT	KANALİZASYON	ATIKSU	18.07.2016	23.08.2017	3.487.200
20	HAYDARLI	AFYONKARAHİSAR	KANALİZASYON	ATIKSU	03.12.2015	12.05.2017	4.354.644
21	HİZAN	BİTLİS	KANALİZASYON	ATIKSU	17.05.2013	27.09.2017	2.964.720
22	KANDİLLİ	ZONGULDAK	KANALİZASYON	ATIKSU	12.10.2016	03.11.2017	1.889.203
23	KARAYAKUP	YOZGAT	KANALİZASYON	ATIKSU	10.01.2017	04.12.2017	3.874.814
24	KAVAKLI	KIRKLARELİ	KANALİZASYON	ATIKSU	14.06.2016	15.11.2017	3.638.337
25	KAZIMKARABEKİR	KARAMAN	KANALİZASYON	ATIKSU ARITMA	27.05.2015	13.07.2017	1.293.604
26	KEMALİYE	ERZİNCAN	KANALİZASYON	ATIKSU	01.06.2015	20.01.2017	1.235.509
27	KEMALPAŞA	ARTVİN	KANALİZASYON	DERİN DENİZ DEŞARJI	06.11.2015	18.12.2017	331.665
28	KOZCAĞIZ	BARTIN	KANALİZASYON	ATIKSU ARITMA	12.05.2017	23.11.2017	409.786
29	LAPSEKİ	ÇANAKKALE	KANALİZASYON	ATIKSU ARITMA	02.07.2015	12.04.2017	17.587.531
30	PINARBAŞI	ADIYAMAN	KANALİZASYON	DERİN DENİZ DEŞARJI	06.07.2015	05.01.2017	4.214.425
31	Salıpazarı	Samsun	KANALİZASYON	DERİN DENİZ DEŞARJI	09.11.2015	20.07.2017	5.399.093
32	SARIKAMIŞ	KARS	KANALİZASYON	ATIKSU ARITMA	23.12.2013	12.01.2017	10.813.044
33	SERBAN	AFYONKARAHİSAR	KANALİZASYON	ATIKSU	02.08.2016	05.07.2017	2.073.366
34	SERİNYOL	HATAY	KANALİZASYON	ATIKSU ARITMA	23.12.2013	14.09.2017	5.134.048
35	SOLHAN	BİNGÖL	KANALİZASYON	ATIKSU	05.08.2015	28.03.2017	3.623.574
36	SUBAŞI	EDİRNE	KANALİZASYON	ATIKSU	03.08.2016	13.10.2017	7.507.111
37	ŞARKİKARAAĞAÇ	ISPARTA	KANALİZASYON	ATIKSU	11.02.2013	21.12.2017	7.048.522
38	TİREBOLU	GİRESUN	KANALİZASYON	ATIKSU	16.07.2013	11.01.2017	7.431.463
39	TOMARZA	KAYSERİ	KANALİZASYON	ATIKSU ARITMA	16.06.2015	02.10.2017	4.364.971
40	ULAŞ	SİVAS	KANALİZASYON	ATIKSU	07.07.2015	25.01.2017	4.347.383
41	ULUKIŞLA	NİĞDE	KANALİZASYON	ATIKSU	13.01.2016	21.11.2017	16.984.784
42	ÜNSELİ	VAN	KANALİZASYON	ATIKSU	28.11.2012	05.04.2017	422.862
43	YARBAŞI ELLEK-ATALAN	OSMANİYE	KANALİZASYON	ATIKSU	09.03.2016	18.05.2017	11.756.340
44	YENİÇUBUK	SİVAS	KANALİZASYON	ATIKSU	17.03.2015	07.07.2017	4.723.489
45	YEŞİLOVA	MUŞ	KANALİZASYON	ATIKSU	03.02.2016	10.08.2017	2.068.795
46	YILDIZ	SİVAS	KANALİZASYON	ATIKSU	29.06.2016	21.04.2017	1.789.847
47	BOZOVA	ŞANLIURFA	KANALİZASYON	ATIKSU ARITMA	18.12.2013	16.03.2017	4.905.293
48	EDİKLİ	NİĞDE	KANALİZASYON	ATIKSU ARITMA	11.12.2014	23.02.2017	1.555.599
49	EĞİL	DİYARBAKIR	KANALİZASYON	ATIKSU ARITMA	28.10.2015	23.02.2017	4.599.074
TOPLAM							250.616.457

Bankamızca 2017 Yılında Bitirilen İşlere Ait Bilgiler

2017 Yılında Bakanlık Hibe Kapsamında Bitirilen İşler

Sıra No	İli	Belediye Adı	Sektörü	Karakteristik	Başlama Tarihi	Bitiş Tarihi	Yapılan Harcama (TL)
1	ŞIRNAK	SİLOPİ	HARİTA	HARİTA	01.11.2016	02.02.2017	44.840
2	ŞIRNAK	SİLOPİ	İMAR PLANI	İMAR PLANI	01.11.2016	16.12.2016	224.200
3	ŞIRNAK	SİLOPİ	JEOLOJİ-JEOTEKNİK	JEOLOJİ-JEOTEKNİK	01.11.2016	30.11.2016	369.930
4	İZMİR	KARABAĞLAR	İMAR UYGULAMA	İMAR UYGULAMA	17.02.2017	17.02.2017	180.540
5	ŞIRNAK	SİLOPİ	İMAR UYGULAMA	İMAR UYGULAMA	01.11.2016	16.06.2017	1.121.000
TOPLAM							213.483

2017 Yılında Bakanlık Hibe ve Banka Hibe Kapsamında Bitirilen İşler

Sıra No	İli	Belediye Adı	Sektörü	Karakteristik	Başlama Tarihi	Bitiş Tarihi	Yapılan Harcama (TL)
1	ÇORUM	KARGI	HARİTA	HARİTA	25.06.2015	20.09.2016	64.308
2	GİRESUN	DUROĞLU	HARİTA	HARİTA	08.01.2015	16.12.2016	151.360
3	KARS	SUSUZ	HARİTA	HARİTA	02.07.2015	25.07.2016	Grup (İmar planı altında ödeme)
4	NEVŞEHİR	ÖZKONAK	HARİTA	HARİTA	20.04.2016	16.12.2016	111.864
5	ORDU	ÇAYBAŞI	HARİTA	HARİTA	16.02.2016	16.12.2016	Grup (İmar planı altında ödeme)
6	AFYON	SERBAN	HARİTA	HARİTA	25.12.2015	06.01.2017	62.425
7	ORDU	KABADÜZ	HARİTA	HARİTA	19.01.2016	02.01.2017	Grup (İmar planı altında ödeme)
8	ZONGULDAK	GELİK	HARİTA	HARİTA	18.03.2016	17.01.2017	Grup (İmar planı altında ödeme)
9	MALATYA	PÜTÜRGE	HARİTA	HARİTA	18.12.2015	10.05.2017	73.394
10	MUŞ	KORKUT	HARİTA	HARİTA	07.12.2015	22.05.2017	71.100
11	DENİZLİ	ÇİVRİL	HARİTA	HARİTA	21.01.2016	12.06.2017	Grup (İmar planı altında ödeme)
12	MALATYA	ARAPGİR	HARİTA	HARİTA	10.08.2015	22.05.2017	Grup (İmar planı altında ödeme)
13	K.MARAŞ	AFŞİN	HARİTA	HARİTA	05.04.2016	10.08.2016	145.080
14	ERZURUM	UZUNDERE	HARİTA	HARİTA	19.01.2016	42.961,00	Grup (İmar planı altında ödeme)
15	İZMİR	KEMALPAŞA	HARİTA	HARİTA	09.02.2016	31.05.2017	219.120
16	GİRESUN	KEŞAP	İMAR PLANI	İMAR PLANI	22.05.2015	05.01.2017	97.878
17	KIRIKKALE	DELİCE	İMAR PLANI	İMAR PLANI	11.06.2015	04.01.2017	100.947
18	KASTAMONU	AZDAVAY	İMAR PLANI	İMAR PLANI	30.01.2015	02.12.2016	173.030
19	KASTAMONU	ABANA	İMAR PLANI	İMAR PLANI		07.12.2016	
20	ERZİNCAN	KARGIN	İMAR PLANI	İMAR PLANI	15.07.2015	07.02.2017	22.464
21	SİNOP	DURAĞAN	İMAR PLANI	İMAR PLANI	08.01.2015	06.02.2017	140.420
22	BARTIN	ABİDİNPAŞA	İMAR PLANI	İMAR PLANI	25.05.2015	05.05.2017	117.988
23	RİZE	GÜNEYSU	İMAR PLANI	İMAR PLANI		01.02.2017	137.930
24	ISPARTA	SENİR	İMAR PLANI	İMAR PLANI	06.01.2015	03.03.2017	25.925
25	BURDUR	ALTINYAYLA	İMAR PLANI	İMAR PLANI			
26	SİNOP	BOYABAT	İMAR PLANI	İMAR PLANI	17.06.2015	11.04.2017	92.630
27	SİVAS	GÖLOVA	İMAR PLANI	İMAR PLANI	05.01.2015	21.07.2017	116.053
28	TOKAT	HASANŞEYH	İMAR PLANI	İMAR PLANI		01.02.2017	
29	ARTVİN	ŞAVŞAT	İMAR PLANI	İMAR PLANI	11.05.2015	09.06.2017	34.810
30	YOZGAT	KONUKLAR	İMAR PLANI	İMAR PLANI	05.06.2015	02.06.2017	63.336
31	EDİRNE	MERİÇ	İMAR PLANI	İMAR PLANI	09.12.2014	03.04.2017	75.225
32	KARS	ARPAÇAY	İMAR PLANI	İMAR PLANI	15.06.2015	06.07.2017	90.860
33	MUŞ	ALTINOVA	İMAR PLANI	İMAR PLANI	01.04.2016	11.08.2017	105.539
34	AFYON	İSCEHİSAR	İMAR PLANI	İMAR PLANI	26.06.2015	06.04.2017	18.880
35	BARTIN	KOZCAĞIZ	İMAR PLANI	İMAR PLANI	30.01.2015	08.09.2017	173.030

36	ORDU	İKİZCE	İMAR PLANI	İMAR PLANI	18.06.2015	06.12.2017	85.892
37	ORDU	İKİZCE	JEOLOJİ-JEOTEKNİK	JEOLOJİ-JEOTEKNİK	18.06.2015	26.12.2016	Grup (İmar planı altında ödeme)
38	YOZGAT	UZUNLU	JEOLOJİ-JEOTEKNİK	JEOLOJİ-JEOTEKNİK	05.01.2015	11.01.2017	62.010
39	RİZE	KENDİRLİ	JEOLOJİ-JEOTEKNİK	JEOLOJİ-JEOTEKNİK	19.06.2015	12.01.2017	Grup (İmar planı altında ödeme)
40	GİRESUN	BULANCAK	JEOLOJİ-JEOTEKNİK	JEOLOJİ-JEOTEKNİK	06.07.2015	14.02.2017	Grup (İmar planı altında ödeme)
41	ESKİŞEHİR	MİHALLIÇIK	JEOLOJİ-JEOTEKNİK	JEOLOJİ-JEOTEKNİK	25.12.2014	27.01.2017	67.760
42	AFYON	TAŞOLUK	JEOLOJİ-JEOTEKNİK	JEOLOJİ-JEOTEKNİK			
43	RİZE	KALKANDERE	JEOLOJİ-JEOTEKNİK	JEOLOJİ-JEOTEKNİK	19.06.2015	09.02.2017	Grup (İmar planı altında ödeme)
44	DÜZCE	AKÇAKOCA	JEOLOJİ-JEOTEKNİK	JEOLOJİ-JEOTEKNİK	20.07.2015	09.02.2017	Grup (İmar planı altında ödeme)
45	GİRESUN	ESPİYE	JEOLOJİ-JEOTEKNİK	JEOLOJİ-JEOTEKNİK	05.06.2015	08.03.2017	Grup (İmar planı altında ödeme)
46	ORDU	ÇAYBAŞI-2	JEOLOJİ-JEOTEKNİK	JEOLOJİ-JEOTEKNİK	16.02.2016	16.03.2017	Grup (İmar planı altında ödeme)
47	SİVAS	ULAŞ	JEOLOJİ-JEOTEKNİK	JEOLOJİ-JEOTEKNİK	31.07.2015	31.03.2017	Grup (İmar planı altında ödeme)
48	YOZGAT	EYMİR	JEOLOJİ-JEOTEKNİK	JEOLOJİ-JEOTEKNİK	31.07.2015	03.05.2017	Grup (İmar planı altında ödeme)
49	AMASYA	GÖYNÜCEK	JEOLOJİ-JEOTEKNİK	JEOLOJİ-JEOTEKNİK	05.12.2016	03.05.2017	Grup (İmar planı altında ödeme)
50	YOZGAT	ÇAYIRALAN	JEOLOJİ-JEOTEKNİK	JEOLOJİ-JEOTEKNİK	06.01.2016	18.04.2017	Grup (İmar planı altında ödeme)
51	GİRESUN	SOĞUKPINAR	JEOLOJİ-JEOTEKNİK	JEOLOJİ-JEOTEKNİK	05.04.2016	14.06.2017	35.464
52	ORDU	ÇAYBAŞI	JEOLOJİ-JEOTEKNİK	JEOLOJİ-JEOTEKNİK	25.06.2015	21.06.2017	Grup (İmar planı altında ödeme)
53	GÜMÜŞHANE	ÖZKÜRTÜN	JEOLOJİ-JEOTEKNİK	JEOLOJİ-JEOTEKNİK	19.06.2015	10.07.2017	Grup (İmar planı altında ödeme)
54	MALATYA	PÜTÜRGE	JEOLOJİ-JEOTEKNİK	JEOLOJİ-JEOTEKNİK	02.03.2017	26.07.2017	Grup (İmar planı altında ödeme)
55	ORDU	KABADÜZ	JEOLOJİ-JEOTEKNİK	JEOLOJİ-JEOTEKNİK	19.01.2015	16.08.2017	Grup (İmar planı altında ödeme)
56	ARTVİN	HOPA	JEOLOJİ-JEOTEKNİK	JEOLOJİ-JEOTEKNİK	19.01.2015	03.11.2017	98.353
57	ERZURUM	UZUNDERE	JEOLOJİ-JEOTEKNİK	JEOLOJİ-JEOTEKNİK	19.01.2016	20.12.2017	Grup (İmar planı altında ödeme)
58	K. MARAŞ	AFŞİN	JEOLOJİ-JEOTEKNİK	JEOLOJİ-JEOTEKNİK	23.02.2017	20.12.2017	Grup (İmar planı altında ödeme)
59	K. MARAŞ	ÇAĞLAYACERİT	JEOLOJİ-JEOTEKNİK	JEOLOJİ-JEOTEKNİK	29.06.2017	19.12.2017	Grup (İmar planı altında ödeme)
60	MALATYA	ARAPGİR	JEOLOJİ-JEOTEKNİK	JEOLOJİ-JEOTEKNİK	10.08.2015	20.11.2017	Grup (İmar planı altında ödeme)
61	ZONGULDAK	GELİK	JEOLOJİ-JEOTEKNİK	JEOLOJİ-JEOTEKNİK	18.03.2016	20.11.2017	Grup (İmar planı altında ödeme)
62	RİZE	DEREPAZARI	JEOLOJİ-JEOTEKNİK	JEOLOJİ-JEOTEKNİK	03.03.2017	21.11.2017	Grup (İmar planı altında ödeme)
63	BİLECİK	BAYIRKÖY	JEOLOJİ-JEOTEKNİK	JEOLOJİ-JEOTEKNİK	25.12.2014	01.12.2017	67.760
TOPLAM							2.902.835

2017 Yılında Bankamız Yardım ve Bağışlar Faslı Kapsamında Üstyapı Sektöründebitirilen İşler

Sıra No	Belediye Adı	İli	Sektörü	Karakteristik	Başlama Tarihi	Bitiş Tarihi	Yapılan Harcama (TL)
1	ARDEŞEN KAYMAKAMLIĞI	RİZE	MALZEME	ARDEŞEN ANADOLU İMAM HATİP LİSESİNE "BİLGİSAYAR ALIMI" İŞİ	25.01.2017	25.01.2017	30.000
2	İDİL BELEDİYESİ	ŞIRNAK	YAPIM	PARK BAHÇE YAPIMI	15.02.2017	20.04.2017	209.507
3	CİZRE KAYMAKAMLIĞI	ŞIRNAK	YAPIM	DİCLE NEHRİ REKREASYON ALANI DÜZENLENMESİ	17.10.2016	14.02.2017	999.955
4	KELKİT KAYMAKAMLIĞI	GÜMÜŞHANE	YAPIM	KELKİT 200 YATAK KAPASİTELİ ÖĞRENCİ YURDU YAPIM İŞİ (EK ÖDENEK 14.09.2017 30/852)	04.03.2016	27.05.2017	3.839.670
5	SİLOPİ BELEDİYESİ	ŞIRNAK	MALZEME	MUHTELİF MALZEME ALIMI	01.05.2017	01.05.2017	400.000
6	TİLLO BELEDİYESİ	SİİRT	MALZEME	TİLLO İLÇESİ İBRAHİM HAKKI HAZRETLERİ KONAKLAMA VE KÜLTÜR EVİ BİNA BAKIM ONARIMI İÇİN MUHTELİF MALZEME ALIM İŞİ	15.06.2017	15.06.2017	198.390
7	SİNCİK	ADIYAMAN	YAPIM	SİNCİK 12 DERSLİKLİ LİSE BİNASI İNŞAATI YAPIM İŞİ	23.06.2016	05.09.2017	5.831.134
8	OLUR	ERZURUM	YAPIM	OLUR İMAM HATİP OKULU YAPIM İŞİ	28.08.2015	25.08.2017	7.401.028
9	UZUNLU BELEDİYESİ	YOZGAT	MALZEME	BOĞAZLIYAN UZUNLU (YOZGAT) KURAN KURSU MALZEME ALIMI	04.10.2017	04.10.2017	50.000
TOPLAM							18.959.684

Bankamızca 2017 Yılında Bitirilen İşlere Ait Bilgiler

2017 Yılında Bankamızca Yapılan Kamulaştırma İşleri

Sıra No	Belediye Adı	İli	Sektörü	Karakteristik	Başlama Tarihi	Bitiş Tarihi	Yapılan Harcama (TL)
1	ADIYAMAN	ADIYAMAN	KAMULAŞTIRMA	KAMULAŞTIRMA	02.04.2012	2017	3.140.596
2	ADIYAMAN	ADIYAMAN	KAMULAŞTIRMA	KAMULAŞTIRMA	14.04.2011	2017	1.890.041
3	ARDAHAN	ARDAHAN	KAMULAŞTIRMA	KAMULAŞTIRMA	02.09.2016	2017	1.400.000
4	ARDAHAN	ARDAHAN	KAMULAŞTIRMA	KAMULAŞTIRMA	02.09.2016	2017	250.000
5	İSTANBUL	BAYRAMPAŞA	KAMULAŞTIRMA	KAMULAŞTIRMA	10.06.2011	2017	1.358.934
6	BİTLİS	BİTLİS	KAMULAŞTIRMA	KAMULAŞTIRMA	04.12.2013	2017	396.113
7	DÜZCE	BOĞAZİÇİ	KAMULAŞTIRMA	KAMULAŞTIRMA	03.07.2017	2017	215.671
8	BURSA	BÜYÜKŞEHİR	KAMULAŞTIRMA	KAMULAŞTIRMA	21.11.2015	2017	49.640.000
9	ŞIRNAK	CİZRE	KAMULAŞTIRMA	KAMULAŞTIRMA	01.03.2017	2017	8.842.909
10	KAHRAMANMARAŞ	ÇAĞLAYANCERİT	KAMULAŞTIRMA	KAMULAŞTIRMA	15.07.2013	2017	40.553
11	MALATYA	DARENDE	KAMULAŞTIRMA	KAMULAŞTIRMA	18.04.2017	2017	175.000
12	GÜMÜŞHANE	DEREDOLU	KAMULAŞTIRMA	KAMULAŞTIRMA	10.11.2016	2017	498.484
13	BALIKESİR	DURSUNBEY	KAMULAŞTIRMA	KAMULAŞTIRMA	02.12.2011	2017	360.280
14	GAZİANTEP	GASKİ	KAMULAŞTIRMA	KAMULAŞTIRMA	25.10.2011	2017	4.404.892
15	DÜZCE	GÖLYAKA	KAMULAŞTIRMA	KAMULAŞTIRMA	03.08.2017	2017	225.000
16	KONYA	HADIM	KAMULAŞTIRMA	KAMULAŞTIRMA	21.12.2011	2017	286.026
17	MALATYA	HEKİMAN	KAMULAŞTIRMA	KAMULAŞTIRMA	08.08.2017	2017	5.000.000
18	SAKARYA	HENDEK	KAMULAŞTIRMA	KAMULAŞTIRMA	19.11.2014	2017	284.560
19	SAKARYA	KARASU	KAMULAŞTIRMA	KAMULAŞTIRMA	26.12.2011	2017	875.899
20	HAKKARİ	MERKEZ	KAMULAŞTIRMA	KAMULAŞTIRMA	13.06.2014	2017	2.363.128
21	BURSA	OSMANGAZİ	KAMULAŞTIRMA	KAMULAŞTIRMA	10.12.2015	2017	24.933.302
22	BURSA	OSMANGAZİ	KAMULAŞTIRMA	KAMULAŞTIRMA	28.04.2016	2017	23.179.218
23	KAYSERİ	YAHYALI	KAMULAŞTIRMA	KAMULAŞTIRMA	17.04.2015	2017	3.096.618
24	MARDİN	YEŞİLLİ	KAMULAŞTIRMA	KAMULAŞTIRMA	11.05.2017	2017	1.808.126
25	ORDU	ÜNYE	KAMULAŞTIRMA	KAMULAŞTIRMA	28.09.2017	2017	1.283.085
26	AĞRI	PATNOS	KAMULAŞTIRMA	KAMULAŞTIRMA	21.12.2015	2017	2.789.556
27	TRABZON	ŞALPAZARI	KAMULAŞTIRMA	KAMULAŞTIRMA	25.09.2017	2017	600.000
28	BATMAN	KOZLUK	KAMULAŞTIRMA	KAMULAŞTIRMA	04.09.2014	2017	417.803
29	DÜZCE	MERKEZ	KAMULAŞTIRMA	KAMULAŞTIRMA	19.06.2015	2017	6.427.525
30	DÜZCE	MERKEZ	KAMULAŞTIRMA	KAMULAŞTIRMA	06.04.2012	2017	3.977.990
TOPLAM							150.161.307

**Bitirildiği yıl listesinde yer almadığından 2017 yılına eklenmiştir.*

İletişim Bilgileri

İLLER BANKASI A.Ş. GENEL MÜDÜRLÜK
Kızılırmak Mah. Ufuk Üniversitesi Cad. No:12 Çukurambar Çankaya/ANKARA
TEL: 0 312 508 70 00

İLLER BANKASI A.Ş. DIŞKAPI HİZMET BİNASI
Ziraat Mahallesi 657. Sokak No: 14 P.K. 06110 Altındağ/ANKARA
Tel: 0312 303 30 00

ADANA BÖLGE MÜDÜRLÜĞÜ
Güzelyalı Mah. Adnan Kahveci Bulvarı No: 19 Çukurova
TEL: 0 322 235 06 91

ANKARA BÖLGE MÜDÜRLÜĞÜ
Çamlıca Mah. Anadolu Blv. İller Bankası Ek Tesisleri Macunköy Yenimahalle
TEL: 0 312 387 52 11

ANTALYA BÖLGE MÜDÜRLÜĞÜ
Kültür Mah. 3801 Sokak Dumlupınar Bulvarı No: 11 Kepez
TEL: 0 242 227 05 12

BURSA BÖLGE MÜDÜRLÜĞÜ
Odunluk Mah. Lefkoşe Cad. No: 9 / B Mihraplı Plaza Nilüfer
TEL: 0 224 220 10 00

DİYARBAKIR BÖLGE MÜDÜRLÜĞÜ
Hintlibaba Cad. No: 10 Yenişehir
TEL: 0 412 228 97 50

ELAZIĞ BÖLGE MÜDÜRLÜĞÜ
Cumhuriyet Mah. 160 Sokak No: 48
TEL: 0424 218 88 71

ERZURUM BÖLGE MÜDÜRLÜĞÜ
Solakzade Mah. Yavuz Sultan Selim Bulvarı No: 49 Palandöken
TEL: 0 442 235 50 72

ESKİŞEHİR BÖLGE MÜDÜRLÜĞÜ
Kırmızı Toprak Mah. Ufuktan Sok. No:19 Odunpazarı
TEL: 0 222 226 10 40

GAZİANTEP BÖLGE MÜDÜRLÜĞÜ
M. Fevzi Çakmak Bulvarı No: 108 Şehit Kamil
TEL: 0 342 321 78 50

İSTANBUL BÖLGE MÜDÜRLÜĞÜ
Barbaros Mah. Begonya Sok. No: 9 Ataşehir
TEL: 0 216 370 15 84

İZMİR BÖLGE MÜDÜRLÜĞÜ
Halide Edip Adıvar Caddesi No: 110 Karabağlar
TEL: 0 232 255 41 15

KAYSERİ BÖLGE MÜDÜRLÜĞÜ
Kocasinan Bulvarı Mevlana Mah. No: 147 Kocasinan
TEL: 0 352 222 89 24

KASTAMONU BÖLGE MÜDÜRLÜĞÜ
Kuzeykent Mah. Miralay Halit Bey Cad. No: 10
TEL: 0 366 215 00 74

KONYA BÖLGE MÜDÜRLÜĞÜ
Yenişehir Mah. Ahmet Hilmi Nalçacı Cad. No: 20 Selçuklu
TEL: 0 332 238 82 00

SAMSUN BÖLGE MÜDÜRLÜĞÜ
Mimar Sinan Mah. 115 Sokak No: 1 Atakum
TEL: 0 362 311 65 00

SİVAS BÖLGE MÜDÜRLÜĞÜ
Mimar Sinan Mah. İller Caddesi No: 4
TEL: 0 346 227 63 06

TRABZON BÖLGE MÜDÜRLÜĞÜ
Sahil Cad. Yalıncak Mevkii Ortahisar
TEL: 0 462 334 60 40

VAN BÖLGE MÜDÜRLÜĞÜ
Alipaşa Mah. İskele Cad. A-Blok No: 111 İpekyolu
TEL: 0 432 216 80 93

İLLER BANKASI AŞ
Muhasebe ve Mali İşler Dairesi Başkanlığı'nca hazırlanmıştır.
muhasebe@ilbank.gov.tr
www.ilbank.gov.tr

İLBANK
TÜRKİYE'NİN YAPICI GÜCÜ

Yönetim Merkezi Adresi
Kızılırmak Mah. Ufuk Üniversitesi Cad. No:12
Çukurambar (06510) Çankaya/ANKARA
Telefon : (+90 312) 508 70 00
Faks : (+90 312) 508 73 99

E-Mail
ilbank@ilbank.gov.tr

Web
http://www.ilbank.gov.tr