

## **İller Bankası A.Ş.**

30 Haziran 2017  
Hesap Dönemine Ait  
Konsolide Olmayan Finansal Tablolar ve  
Sınırlı Denetim Raporu

Rehber Bağımsız Denetim ve  
Yeminli Mali Müşavirlik A.Ş.  
14 Ağustos 2017

*Bu rapor 2 sayfa sınırlı denetim raporu  
İle 83sayfa finansal tablo ve dipnotlarından  
oluşmaktadır.*

**İLLER BANKASI A.Ş.**  
**1 OCAK – 30 HAZİRAN 2017 HESAP DÖNEMİNE AİT**  
**SINIRLI BAĞIMSIZ DENETİM RAPORU**

İller Bankası Anonim Şirketi Yönetim Kurulu'na;


İller Bankası Anonim Şirketi'nin ("Banka") 30 Haziran 2017 tarihli ilişikteki konsolide olmayan bilançosunun ve aynı tarihte sona eren altı aylık dönemine ait konsolide olmayan gelir tablosunun, konsolide olmayan özkaynaklarda muhasebeleştirilen gelir gider kalemlerine ilişkin tablonun, konsolide olmayan özkaynak değişim tablosunun ve konsolide olmayan nakit akış tablosu ile önemli muhasebe politikalarının özetinin ve diğer açıklayıcı dipnotlarının sınırlı denetimini yürütmüş bulunuyoruz. Banka yönetimi, söz konusu ara dönem finansal bilgilerin 1 Kasım 2006 tarihli ve 26333 sayılı Resmi Gazete'de yayımlanan "Bankaların Muhasebe Uygulamalarına ve Belgelerin Saklanması İlişkin Usul ve Esaslar Hakkında Yönetmelik" ve Bankacılık Düzenleme ve Denetleme Kurulu tarafından bankaların hesap ve kayıt düzenine ilişkin yayımlanan diğer düzenlemeler ile Bankacılık Düzenleme ve Denetleme Kurumu ("BDDK") genelge ve açıklamaları ve bunlar ile düzenlenmeyen konularda Türkiye Muhasebe Standardı 34 Ara Dönem Finansal Raporlama Standardı hükümlerini içeren; "BDDK Muhasebe ve Finansal Raporlama Mevzuatı"na uygun olarak hazırlanmasından ve gerçeğe uygun bir biçimde sunumundan sorumludur. Sorumluluğumuz, yaptığımız sınırlı denetime dayanarak söz konusu ara dönem finansal bilgilere ilişkin bir sonuç bildirmektir.

**Sınırlı Denetimin Kapsamı**

Yaptığımız sınırlı denetim, Sınırlı Bağımsız Denetim Standardı (SBDS) 2410 "Ara Dönem Finansal Bilgilerin, İşletmenin Yıllık Finansal Tablolarının Bağımsız Denetimini Yürüten Denetçi Tarafından Sınırlı Bağımsız Denetimi"ne uygun olarak yürütülmüştür. Ara dönem finansal bilgilere ilişkin sınırlı denetim, başta finans ve muhasebe konularından sorumlu kişiler olmak üzere ilgili kişilerin sorgulanması ve analitik prosedürler ile diğer sınırlı denetim prosedürlerinin uygulanmasından oluşur. Ara dönem finansal bilgilerin sınırlı denetiminin kapsamı; Bağımsız Denetim Standartlarına uygun olarak yapılan ve amacı finansal tablolar hakkında bir görüş bildirmek olan bağımsız denetimin kapsamına kıyasla önemli ölçüde dardır. Sonuç olarak ara dönem finansal bilgilerin sınırlı denetimi, denetim şirketinin, bir bağımsız denetimde belirlenebilecek tüm önemli hususlara vakıf olabileceğine ilişkin bir güvence sağlamamaktadır. Bu sebeple, bir bağımsız denetim görüşü bildirmemekteyiz.

**Sonuç**

Sınırlı denetimimize göre, ilişikteki ara dönem konsolide olmayan finansal bilgilerin, İller Bankası A.Ş.'nin 30 Haziran 2017 tarihi itibarıyla finansal durumunun, finansal performansının ve aynı tarihte sona eren altı aylık döneme ilişkin nakit akışlarının BDDK Muhasebe ve Finansal Raporlama Mevzuatı'na uygun olarak tüm önemli yönleriyle gerçeğe uygun bir biçimde sunulmadığı kanaatine varmamıza sebep olacak herhangi bir husus dikkatimizi çekmemiştir.




## Mevzuattan Kaynaklanan Diğer Yükümlülüklerle İlişkin Rapor

Sınırlı denetimimiz sonucunda, ilişikte sekizinci bölümde yer verilen ara dönem faaliyet raporunda yer alan finansal bilgilerin sınırlı denetimden geçmiş ara dönem konsolide olmayan finansal tablolar ve açıklayıcı notlarda verilen bilgiler ile, tüm önemli yönleriyle, tutarlı olmadığına dair herhangi bir hususa rastlanmamıştır.

Ankara, 14 Ağustos 2017 / 2017-47

**REHBER BAĞIMSIZ DENETİM  
VE YEMİNLİ MALİ MÜŞAVİRLİK A.Ş.**

  
**ADIL ÖNER, YMM**  
Sorumlu Denetçi

İLLER BANKASI A.Ş.'NİN 30 HAZİRAN 2017 TARİHİ İTİBARIYLA HAZIRLANAN  
ALTI AYLIK KONSOLİDE OLMAYAN FİNANSAL RAPORU

Adres : Kızılırmak Mah. Ufuk Üniversitesi Cad.  
No:12 Çukurambar Çankaya /Ankara

Telefon : (312) 508 70 00

Faks : (312) 508 73 99

İnternet Sayfası Adresi : www.ilbank.gov.tr

E-Posta Adresi : muhasebe@ilbank.gov.tr

Bankacılık Düzenleme ve Denetleme Kurumu tarafından düzenlenen “Bankalarca Kamuya Açıklanacak Finansal Tablolar İle Bunlara İlişkin Açıklama ve Dipnotlar Hakkında Tebliğ”e göre hazırlanan altı aylık konsolide olmayan finansal rapor aşağıda yer alan bölümlerden oluşmaktadır:


1. Banka Hakkında Genel Bilgiler
2. Banka'nın Konsolide Olmayan Finansal Tabloları
3. İlgili Dönemde Uygulanan Muhasebe Politikalarına İlişkin Açıklamalar
4. Banka'nın Mali Bünyesine ve Risk Yönetimine İlişkin Bilgiler
5. Konsolide Olmayan Finansal Tablolara İlişkin Açıklama ve Dipnotlar
6. Diğer Açıklamalar
7. Sınırlı Denetim Raporu
8. Ara Dönem Faaliyet Raporu


Bu raporda yer alan konsolide olmayan altı aylık finansal tablolar ile bunlara ilişkin açıklama ve dipnotlar Bankaların Muhasebe Uygulamalarına ve Belgelerin Saklanması İlişkin Usul ve Esaslar Hakkında Yönetmelik, Türkiye Muhasebe Standartları, Türkiye Finansal Raporlama Standartları, bunlara ilişkin ek ve yorumlar ile Bankamız kayıtlarına uygun olarak, aksi belirtilmediği müddetçe **bin Türk Lirası** cinsinden hazırlanmış olup, bağımsız denetime tabi tutulmuş ve ilişikte sunulmuştur.


  
**Mücahit DEMİRTAŞ**  
Yönetim Kurulu  
Başkanı

  
**Yusuf BÜYÜK**  
Genel Müdür

  
**Salih YILMAZ**  
Finansal Raporlamadan  
Sorumlu Genel Müdür  
Yardımcısı

  
**Dr. Cumaali ÖZENOĞLU**  
Muhasebe ve Mali İşler  
Dairesi Başkanı

  
**Refik TUZCUOĞLU**  
Yönetim K. Başkan V.  
Denetim Komitesi Başkanı

  
**Veli BÖKE**  
Yönetim Kurulu Üyesi  
Denetim Komitesi Üyesi

Bu finansal rapor ile ilgili olarak soruların iletilebileceği yetkili personele ilişkin bilgiler:  
Ad-Soyad/Unvan : Mesut ÇELİK/Müdür & Ümit BİLGE/Uzman  
Telefon : (312) 508 74 07- (312) 508 74 15  
Fax : (312) 397 47 83

**BİRİNCİ BÖLÜM**

## Genel Bilgiler

I.	Banka'nın kuruluş tarihi, başlangıç statüsü, anılan statüde meydana gelen değişiklikleri ihtiva eden Banka'nın tarihçesi	1
II.	Banka'nın sermaye yapısı, yönetim ve denetimi doğrudan veya dolaylı olarak tek başına veya birlikte elinde bulunduran ortakları, varsa bu hususlarda yıl içindeki değişiklikler ile dahil olduğu guruba ilişkin açıklama	1
III.	Banka'nın yönetim kurulu başkan ve üyeleri, denetim komitesi üyeleri ile genel müdür ve yardımcılarının varsa sahip oldukları paylara ve sorumluluk alanlarına ilişkin açıklama	1
IV.	Banka'da nitelikli pay sahibi olan kişi ve kuruluşlara ilişkin açıklamalar	2
V.	Banka'nın hizmet türü ve faaliyet alanlarını içeren özet bilgi	3
VI.	Bankaların Konsolide Finansal Tablolarının Düzenlenmesine İlişkin Tebliğ ile Türkiye Muhasebe Standartları gereği yapılan konsolidasyon işlemleri arasındaki farklılıklar ile tam konsolidasyona veya oransal konsolidasyona tabi tutulan, özkaynaklardan indirilen ya da bu üç yönetime dahil olmayan kuruluşlar hakkında kısa açıklama	3
VII.	Banka ile bağlı ortaklıkları arasında özkaynakların derhal transfer edilmesinin veya borçların geri ödenmesinin önünde mevcut veya muhtemel, fiili veya hukuki engeller	3

**İKİNCİ BÖLÜM**

## Konsolide Olmayan Finansal Tablolar

I.	Bilanço (Finansal durum tablosu) (EK1-A)	5
II.	Nazım hesaplar tablosu (EK1-B)	7
III.	Gelir tablosu (EK1-C)	8
IV.	Özkaynaklarda muhasebeleştirilen gelir gider kalemleri (EK1-Ç)	9
V.	Özkaynak değişim tablosu (EK1-D)	10
VI.	Nakit akış tablosu (EK1-E)	11

**ÜÇÜNCÜ BÖLÜM**

## Muhasebe Politikaları

I.	Sunum esaslarına ilişkin açıklamalar	12
II.	Finansal araçların kullanım stratejisi ve yabancı para cinsinden işlemlere ilişkin açıklamalar	12
III.	Vadeli işlem ve opsiyon sözleşmeleri ile türev ürünlere ilişkin açıklamalar	13
IV.	Faiz gelir ve giderine ilişkin açıklamalar	13
V.	Ücret ve komisyon gelir ve giderlerine ilişkin açıklamalar	13
VI.	Finansal varlıklara ilişkin açıklamalar	13
VII.	Finansal varlıklarda değer düşüklüğüne ilişkin açıklamalar	14
VIII.	Finansal araçların netleştirilmesine ilişkin açıklamalar	14
IX.	Satış ve geri alış anlaşmaları ve menkul değerlerin ödünç verilmesi işlemlerine ilişkin açıklamalar	15
X.	Satış amaçlı elde tutulan ve durdurulan faaliyetlere ilişkin duran varlıklar ile bu varlıklara ilişkin borçlar hakkında açıklamalar	15
XI.	Şerefiye ve diğer maddi olmayan duran varlıklara ilişkin açıklamalar	15
XII.	Maddi duran varlıklara ilişkin açıklamalar	16
XIII.	Kiralama işlemlerine ilişkin açıklamalar	16
XIV.	Karşılıklar ve koşullu yükümlülüklerle ilişkin açıklamalar	17
XV.	Çalışanların haklarına ilişkin yükümlülüklerle ilişkin açıklamalar	17
XVI.	Vergi uygulamalarına ilişkin açıklamalar	18
XVII.	Borçlanmalara ilişkin ilave açıklamalar	18
XVIII.	İhraç edilen hisse senetlerine ilişkin açıklamalar	19
XIX.	Aval ve kabullere ilişkin açıklamalar	19
XX.	Devlet teşviklerine ilişkin açıklamalar	19
XXI.	Raporlamanın bölümlenmeye göre yapılmasına ilişkin açıklamalar	19
XXII.	Diğer hususlara ilişkin açıklamalar	19

**DÖRDÜNCÜ BÖLÜM**

## Mali Bünyeye ve Risk Yönetimine İlişkin Bilgiler

I.	Özkaynak kalemlerine ilişkin açıklamalar	20
II.	Kredi riskine ilişkin açıklamalar	25
III.	Kur riskine ilişkin açıklamalar	26
IV.	Faiz oranı riskine ilişkin açıklamalar	28
V.	Hisse senedi pozisyon riskine ilişkin açıklamalar	28
VI.	Likidite riski yönetimine ve likidite karşılama oranına ilişkin açıklamalar	28
VII.	Kaldıraç oranına ilişkin açıklamalar	34
VIII.	Finansal varlık ve borçların gerçeğe uygun değeri ile gösterilmesine ilişkin açıklamalar	34
IX.	Başkaların nam ve hesabına yapılan işlemler, inanca dayalı işlemlere ilişkin açıklamalar	34
X.	Risk yönetimine ilişkin açıklamalar	35

## **BESİNCİ BÖLÜM**

### Konsolide Olmayan Finansal Tablolara İlişkin Açıklama ve Dipnotlar

I.	Bilançonun aktif hesaplarına ilişkin açıklama ve dipnotlar	41
II.	Bilançonun pasif hesaplarına ilişkin açıklama ve dipnotlar	50
III.	Nazım hesaplara ilişkin açıklama ve dipnotlar	54
IV.	Gelir tablosuna ilişkin açıklama ve dipnotlar	56
V.	Özkaynak değişim tablosuna ilişkin açıklama ve dipnotlar	59
VI.	Nakit akış tablosuna ilişkin açıklama ve dipnotlar	59
VII.	Banka'nın dahil olduğu risk grubuna ilişkin açıklamalar	59
VIII.	Banka'nın yurt içi, yurt dışı, kıyı bankacılığı bölgelerindeki şube veya iştirakler ile yurt dışı temsilciliklerine ilişkin açıklamalar	59

## **ALTINCI BÖLÜM**

### Diğer Açıklamalar

I.	Banka'nın faaliyetlerine ilişkin diğer açıklamalar	60
II.	Banka'nın uluslararası derecelendirme kuruluşlarına yaptırmış olduğu derecelendirmeye ilişkin özet bilgiler	60

## **YEDİNCİ BÖLÜM**

### Sınırlı Denetim Raporu

I.	Sınırlı denetim raporuna ilişkin olarak açıklanması gereken hususlar	61
II.	Bağımsız denetçi tarafından hazırlanan açıklama ve dipnotlar	61

## **SEKİZİNCİ BÖLÜM**

### Ara Dönem Faaliyet Raporu

I.	Banka yönetim kurulu başkanı ve genel müdürünün ara dönem faaliyetlerine ilişkin değerlendirmelerini içerecek ara dönem faaliyet raporu	62
----	---	----

## İLLER BANKASI A.Ş.

30 Haziran 2017 Tarihi İtibarıyla Hazırlanan  
Konsolide Olmayan Finansal Raporu

(Tutarlar aksi belirtilmedikçe Bin Türk Lirası (TL) olarak ifade edilmiştir)

### BİRİNCİ BÖLÜM

#### Banka Hakkında Genel Bilgiler

#### I. Banka'nın kuruluş tarihi, başlangıç statüsü, anılan statüde meydana gelen değişiklikleri ihtiva eden Banka'nın tarihçesi

İller Bankası A.Ş. ("Banka") 11 Haziran 1933 tarih ve 2301 sayılı Kanunla "Belediyeler Bankası" olarak kurulmuştur. 13 Haziran 1945 tarih ve 4759 sayılı "İller Bankası Kanunu" ile hem Banka'nın adı hem de Banka'nın görev, yetki ve sorumlulukları değiştirilerek İller Bankasına dönüştürülmüştür. 8 Şubat 2011 tarih ve 27840 sayılı Resmi Gazetede yayımlanarak yürürlüğe giren 6107 sayılı "İller Bankası Anonim Şirketi Hakkında Kanun" (Banka Kanunu) ile Banka'nın devamı olmak üzere görev yetki ve sorumlulukları korunarak, İller Bankası Anonim Şirketi haline dönüştürülmüştür.

#### II. Banka'nın sermaye yapısı, yönetim ve denetimini doğrudan ve dolaylı olarak tek başına veya birlikte elinde bulunduran ortakları, varsa bu hususlarda yıl içindeki değişiklikler ile dahil olduğu gruba ilişkin açıklama

6107 sayılı Banka kanunu gereği Banka'nın sermayesi 2 Temmuz 2008 tarih ve 5779 sayılı "İl Özel İdarelerine ve Belediyelere Genel Bütçe Vergi Gelirlerinden Pay Verilmesi Hakkında Kanun" a göre her ay Maliye Bakanlığı ve İller Bankası tarafından dağıtılacak vergi gelirleri paylarının toplamı üzerinden aylık olarak %2 oranında kesilecek miktarlar ile Banka yıllık karının %30'undan oluşmaktadır. Bu nedenle Banka'nın sermayesinde doğrudan veya dolaylı hâkimiyeti söz konusu olan sermaye grubu yoktur.

#### III. Banka'nın yönetim kurulu başkan ve üyeleri, denetim komitesi üyeleri ile genel müdür ve yardımcılarının, varsa sahip oldukları paylara ve sorumluluk alanlarına ilişkin açıklama

Adı Soyadı	Görevi	Göreve Atanma Tarihleri	Görevden Ayrılma Tarihleri	Öğrenim Durumu	Bankacılık ve İşletmecilik Alanında İş Tecrübesi
<b>Yönetim Kurulu</b>					
Mücahit DEMİRTAŞ	Yönetim Kurulu Başkanı	29 Eylül 2016		Lisans	19 Yıl
Refik TUZCUOĞLU	Yönetim Kurulu Başkan V.	29 Eylül 2016		Lisans	18 Yıl
Yusuf BÜYÜK*	Yönetim K. Üyesi-Genel Müdür	8 Ağustos 2016		Y. Lisans	20 Yıl
Fehmi Hüsrev KUTLU**	Yönetim Kurulu Üyesi	22 Mayıs 2014		Lisans	3 Yıl
Mehmet YEREBAKAN**	Yönetim Kurulu Üyesi	22 Mayıs 2014		Y. Lisans	22 Yıl
Veli BÖKE	Yönetim Kurulu Üyesi	29 Eylül 2016		Y. Lisans	19 Yıl
Yusuf DAĞCAN	Yönetim Kurulu Üyesi	5 Mayıs 2017		Lisans	38 Yıl
İbrahim ACAR***	Yönetim Kurulu Üyesi	14 Mart 2014	16 Mart 2017	Doktora	32 Yıl

\* T.C. Çevre ve Şehircilik Bakanlığı'nın 8 Ağustos 2016 tarih ve 7888 sayılı olurları ile de Genel Müdür Yardımcısı Yusuf BÜYÜK Genel Müdür Vekili olarak görevlendirilmiştir. Genel Müdür Vekili Yusuf BÜYÜK 13 Ocak 2017 tarihi itibarıyla bu görevini asaleten yürütmektedir.

\*\* 6 Temmuz 2017 tarihinde yapılan Banka Olağan Genel Kurul toplantısında Belediyeleri temsilen Fehmi Hüsrev KUTLU, İl Özel İdareleri temsilen Mehmet YEREBAKAN Banka Yönetim Kurulu Üyeliğine yeniden seçilmiştir.

Adı Soyadı	Görevi	Göreve Atanma Tarihleri	Görevden Ayrılma Tarihleri	Öğrenim Durumu	Bankacılık ve İşletmecilik Alanında İş Tecrübesi
<b>Denetim Komitesi</b>					
Refik TUZCUOĞLU	Başkan / Teftiş Kurulu Bşk.-Risk Yönetimi Dai. Bşk. - İç Kontrol Dai. Bşk. - Denetim Komitesi Büro Müd.	6 Ekim 2016		Lisans	18 Yıl
Veli BÖKE	Üye / Teftiş Kurulu Bşk.-Risk Yönetimi Dai. Bşk. - İç Kontrol Dai. Bşk. - Denetim Komitesi Büro Müd.	23 Mart 2017		Y. Lisans	19 Yıl
İbrahim ACAR***		19 Mart 2014	16 Mart 2017	Doktora	32 Yıl

\*\*\* Yönetim Kurulu ve Denetim Komitesi Üyesi İbrahim ACAR'ın görev süresi sona ermiştir.

**İLLER BANKASI A.Ş.**

30 Haziran 2017 Tarihi İtibarıyla Hazırlanan  
Konsolide Olmayan Finansal Raporu

(Tutarlar aksi belirtilmedikçe Bin Türk Lirası (TL) olarak ifade edilmiştir)

**III. Banka'nın yönetim kurulu başkan ve üyeleri, denetim komitesi üyeleri ile genel müdür ve yardımcılarının varsa sahip oldukları paylara ve sorumluluk alanlarına ilişkin açıklama: (devamı)**

Adı Soyadı	Görevi	Göreve Atanma Tarihleri	Görevden Ayrılma Tarihleri	Öğrenim Durumu	Bankacılık ve İşletmecilik Alanında İş Tecrübesi
<b>Denetim Kurulu</b>					
Muzaffer CENGİZ	Üye	12 Nisan 2010		Lisans	11 Yıl
Ahmet ZENBİLCİ	Üye	18 Ekim 2016		Y. Lisans	13 Yıl
Abdurrahman MADAN	Üye	14 Aralık 2016		Y. Lisans	21 Yıl

Adı Soyadı	Görevi	Göreve Atanma Tarihleri	Görevden Ayrılma Tarihleri	Öğrenim Durumu	Bankacılık ve İşletmecilik Alanında İş Tecrübesi
<b>Genel Müdür ve Yardımcıları</b>					
Yusuf BÜYÜK	Genel Müdür / Yatırım Koordinasyon Dai. Bşk.-Yatırım Değerlendirme Dai. Bşk.- Kaynak Geliştirme Dai. Bşk	8 Ağustos 2016		Y. Lisans	19 Yıl
Salih YILMAZ	GM Y / Muhasebe ve Mali İşler Dai. Bşk.- İnsan Kaynakları Dai. Bşk.- Hukuk Müşavirliği	17 Nisan 2014		Lisans	25 Yıl
Dr. Ender Aykut YILMAZ	GM Y / Uluslararası İlişkiler Dai. Bşk.- Bankacılık Hizmetleri Dai. Bşk.- Planlama ve Koordinasyon Dai. Bşk	17 Nisan 2014		Doktora	19 Yıl
Mehmet GÜRBÜZ	GM Y / Mekânsal Planlama Dai. Bşk.- Üst Yapı Uygulama Dai. Bşk.- Basın ve Halkla İlişkiler Müd.	17 Nisan 2014		Y. Lisans	17 Yıl
Hakan ÇOLAK	GM Y / Destek Hizmetleri Dai. Bşk.- Bilgi İşlem Dai. Bşk.- AR-GE Kurulu Bşk.	21 Mayıs 2014		Y. Lisans	16 Yıl
Muhammed Ferit YÜKSEL	GM Y / İstanbul Böl. Müd.	17 Kasım 2014		Y. Lisans	13 Yıl
Selahattin ÖZSOY	GM Y / Alt Yapı Uygulama Dai. Bşk.- Proje Dairesi Bşk.	6 Mart 2017		Y. Lisans	26 Yıl

Banka'nın yönetim kurulu başkan ve üyeleri, denetim kurulu üyeleri, genel müdür ve genel müdür yardımcılarının Banka kuruluş kanunu gereği Banka'da sahip oldukları pay yoktur.

**IV. Banka'da nitelikli pay sahibi olan kişi ve kuruluşlara ilişkin açıklamalar:**

6107 sayılı Banka kanunu gereği Banka'nın sermayesi 2 Temmuz 2008 tarih ve 5779 sayılı "İl Özel İdarelerine ve Belediyelere Genel Bütçe Vergi Gelirlerinden Pay Verilmesi Hakkında Kanun" a göre her ay Maliye Bakanlığı ve Banka tarafından dağıtılacak vergi gelirleri paylarının toplamı üzerinden aylık olarak % 2 oranında kesilen miktarlardan oluşmakta olup, 18.000.000 TL tutarındaki nominal sermayenin 30 Haziran 2017 tarihi itibarıyla 12.268.554 TL tutarındaki kısmı ödenmiştir. Banka'nın sermayesi Belediye ve İl Özel İdarelerinden yukarıdaki mevzuat çerçevesinde yapılan kesintilerden oluşmakta olup, paylara bölünmemiştir.



**V. Banka'nın hizmet türü ve faaliyet alanlarını içeren özet bilgi:**

Kalkınma ve Yatırım Bankası statüsünde olan Banka'nın faaliyet alanı 6107 sayılı Kuruluş Kanunu'nda; *"İl özel idareleri, belediyeler ve bağlı kuruluşları ile münhasıran bunların üye oldukları mahalli idare birliklerinin finansman ihtiyacını karşılamak, bu idarelerin sınırları içinde yaşayan halkın mahalli müşterek hizmetlerine ilişkin projeler geliştirmek, bu idarelere danışmanlık hizmeti vermek ve teknik mahiyetteki kentsel projeler ile alt ve üstyapı işlerinin yapılmasına yardımcı olmak ve her türlü kalkınma ve yatırım bankacılığı işlevlerini yerine getirmek"* şeklinde belirlenmiş olup, bu kapsamda Banka;

- Ortaklarına kısa, orta ve uzun vadeli her türlü nakdi ve gayrinakdi kredi açabilir.
- Faaliyetleri konusunda araştırma, proje geliştirme ve danışmanlık hizmeti yapabilir veya yaptırabilir, teknik yardım verebilir.
- Banka'nın öncülüğünde şirket kurabilir ve devredebilir.
- Sigorta acenteliği yapabilir.
- Gerekli izinleri almak kaydıyla yurtiçinde ve yurtdışında şube ve temsilcilik açabilir.
- Yurt içi ve yurt dışı finansman kurumlarıyla işbirliği yapabilir, bunların katıldığı ulusal ve uluslararası kuruluşlara üye olabilir.
- Yurt içi ve yurt dışı finansman kuruluşları ile para ve sermaye piyasalarından ve her türlü fonlardan kaynak sağlayabilir.
- Amacının gerçekleşmesine yardımcı olacak her türlü kalkınma ve yatırım bankacılığı işlemlerini yapabilir.
- Bakanlık tarafından talep edilen özel projeler ve kentsel altyapı projeleri ile yapım işlerini yapar veya yaptırır.
- Banka'ya kaynak temin etmek üzere, proje kaynağı için herhangi bir borç ve şartlı yükümlülük altına girmemek kaydıyla kâr amaçlı gayrimenkul yatırım projeleri ile uygulamalar yapar veya yaptırır.
- Ana Sözleşmede belirtilen diğer faaliyetleri yürütür.

**VI. Bankaların Konsolide Finansal Tablolarının Düzenlenmesine İlişkin Tebliğ ile Türkiye Muhasebe Standartları gereği yapılan konsolidasyon işlemleri arasındaki farklılıklar ile tam konsolidasyona veya oransal konsolidasyona tabi tutulan, özkaynaklardan indirilen ya da bu üç yönteme dahil olmayan kuruluşlar hakkında kısa açıklama:**

Banka'nın iştiraki ya da bağlı ortaklığı bulunmamaktadır.

**VII. Banka İle Bağlı Ortaklıkları Arasında Özkaynakların Derhal Transfer Edilmesinin veya Borçların Geri Ödenmesinin Önünde Mevcut veya Muhtemel, Fiili veya Hukuki Engeller:**

Bulunmamaktadır.

**İLLER BANKASI A.Ş.**

30 Haziran 2017 Tarihi İtibarıyla Hazırlanan  
Konsolide Olmayan Finansal Raporu

*(Tutarlar aksi belirtilmedikçe Bin Türk Lirası (TL) olarak ifade edilmiştir)*

---

**İKİNCİ BÖLÜM**  
**KONSOLİDE OLMAYAN FİNANSAL TABLOLAR**

- I.** Bilanço (Finansal durum tablosu) (EK1-A)
- II.** Nazım Hesaplar Tablosu (EK1-B)
- III.** Gelir Tablosu (EK-1C)
- IV.** Özkaynaklarda Muhasebeleştirilen Gelir Gider Kalemleri (EK1-Ç)
- V.** Özkaynak Değişim Tablosu (EK1-D)
- VI.** Nakit Akış Tablosu (EK1-E)

**İLLER BANKASI A.Ş.**

30 Haziran 2017 Tarihi İtibarıyla

Konsolide Olmayan Bilançolar (Finansal Durum Tablosu)

(Tutarlar aksi belirtilmedikçe Bin Türk Lirası (TL) olarak ifade edilmiştir)

EK 1-A

AKTİF KALEMLER		Dipnot	Sınırlı Denetimden Geçmiş			Bağımsız Denetimden Geçmiş		
			Cari Dönem			Önceki Dönem		
			30.06.2017	TP	YP	Toplam	31.12.2016	TP
<b>I.</b>	<b>NAKİT DEĞERLER VE MERKEZ BANKASI</b>	<b>V-I-a</b>	<b>363</b>	-	<b>363</b>	<b>295</b>	-	<b>295</b>
<b>II.</b>	<b>GERÇEĞE UYGUN DEĞER FARKI K/Z'A YANSITILAN FV (Net)</b>	<b>V-I-b</b>	-	-	-	-	-	-
2.1	Alım Satım Amaçlı Finansal Varlıklar		-	-	-	-	-	-
2.1.1	Devlet Borçlanma Senetleri		-	-	-	-	-	-
2.1.2	Sermayede Payı Temsil Eden Menkul Değerler		-	-	-	-	-	-
2.1.3	Alım Satım Amaçlı Türev Finansal Varlıklar		-	-	-	-	-	-
2.1.4	Diğer Menkul Değerler		-	-	-	-	-	-
2.2	Gerçeğe Uygun Değer Farkı Kar/Zarara Yansıtılan Olarak Sınıflandırılan		-	-	-	-	-	-
2.2.1	Devlet Borçlanma Senetleri		-	-	-	-	-	-
2.2.2	Sermayede Payı Temsil Eden Menkul Değerler		-	-	-	-	-	-
2.2.3	Krediler		-	-	-	-	-	-
2.2.4	Diğer Menkul Değerler		-	-	-	-	-	-
<b>III.</b>	<b>BANKALAR</b>	<b>V-I-ç</b>	<b>3.224.762</b>	<b>29.284</b>	<b>3.254.046</b>	<b>4.687.012</b>	<b>60.186</b>	<b>4.747.198</b>
<b>IV.</b>	<b>PARA PİYASALARINDAN ALACAKLAR</b>		-	-	-	-	-	-
4.1	Bankalararası Para Piyasasından Alacaklar		-	-	-	-	-	-
4.2	İMKB Takasbank Piyasasından Alacaklar		-	-	-	-	-	-
4.3	Ters Repo İşlemlerinden Alacaklar		-	-	-	-	-	-
<b>V.</b>	<b>SATILMAYA HAZIR FİNANSAL VARLIKLAR (Net)</b>	<b>V-I-d-e</b>	<b>419</b>	-	<b>419</b>	<b>384</b>	-	<b>384</b>
5.1	Sermayede Payı Temsil Eden Menkul Değerler		-	-	-	-	-	-
5.2	Devlet Borçlanma Senetleri		-	-	-	-	-	-
5.3	Diğer Menkul Değerler		419	-	419	384	-	384
<b>VI.</b>	<b>KREDİLER VE ALACAKLAR</b>	<b>V-I-f</b>	<b>17.087.159</b>	<b>1.358.602</b>	<b>18.445.761</b>	<b>15.064.148</b>	<b>1.163.603</b>	<b>16.227.751</b>
6.1	Krediler ve Alacaklar		17.087.159	1.358.602	18.445.761	15.064.148	1.163.603	16.227.751
6.1.1	Bankanın Dahil Olduğu Risk Grubuna Kullanılan Krediler		-	-	-	-	-	-
6.1.2	Devlet Borçlanma Senetleri		-	-	-	-	-	-
6.1.3	Diğer		17.087.159	1.358.602	18.445.761	15.064.148	1.163.603	16.227.751
6.2	Takipteki Krediler		555	-	555	555	-	555
6.3	Özel Karşılıklar (-)		555	-	555	555	-	555
<b>VII.</b>	<b>FAKTÖRİNG ALACAKLARI</b>		-	-	-	-	-	-
<b>VIII.</b>	<b>VADEYE KADAR ELDE TUTULACAK YATIRIMLAR (Net)</b>	<b>V-I-g</b>	-	-	-	-	-	-
8.1	Devlet Borçlanma Senetleri		-	-	-	-	-	-
8.2	Diğer Menkul Değerler		-	-	-	-	-	-
<b>IX.</b>	<b>İŞTİRAKLER (Net)</b>	<b>V-I-ğ</b>	-	-	-	-	-	-
9.1	Özkaynak Yöntemine Göre Muhasebeleştirilenler		-	-	-	-	-	-
9.2	Konsolide Edilmeyenler		-	-	-	-	-	-
9.2.1	Mali İştirakler		-	-	-	-	-	-
9.2.2	Mali Olmayan İştirakler		-	-	-	-	-	-
<b>X.</b>	<b>BAĞLI ORTAKLIKLAR (Net)</b>	<b>V-I-h</b>	-	-	-	-	-	-
10.1	Konsolide Edilmeyen Mali Ortaklıklar		-	-	-	-	-	-
10.2	Konsolide Edilmeyen Mali Olmayan Ortaklıklar		-	-	-	-	-	-
<b>XI.</b>	<b>BİRLİKTE KONTROL EDİLEN ORTAKLIKLAR (İŞ ORTAKLIKLARI) (Net)</b>	<b>V-I-ı</b>	-	-	-	-	-	-
11.1	Özkaynak Yöntemine Göre Muhasebeleştirilenler		-	-	-	-	-	-
11.2	Konsolide Edilmeyenler		-	-	-	-	-	-
11.2.1	Mali Ortaklıklar		-	-	-	-	-	-
11.2.2	Mali Olmayan Ortaklıklar		-	-	-	-	-	-
<b>XII.</b>	<b>KİRALAMA İŞLEMLERİNDEN ALACAKLAR</b>	<b>V-I-i</b>	<b>3.241</b>	-	<b>3.241</b>	<b>3.214</b>	-	<b>3.214</b>
12.1	Finansal Kiralama Alacakları		-	-	-	-	-	-
12.2	Faaliyet Kiralaması Alacakları		3.241	-	3.241	3.214	-	3.214
12.3	Diğer		-	-	-	-	-	-
12.4	Kazanılmamış Gelirler (-)		-	-	-	-	-	-
<b>XIII.</b>	<b>RİSKTEN KORUNMA AMAÇLI TÜREV FİNANSAL VARLIKLAR</b>	<b>V-I-j</b>	-	-	-	-	-	-
13.1	Gerçeğe Uygun Değer Riskinden Korunma Amaçlılar		-	-	-	-	-	-
13.2	Nakit Akış Riskinden Korunma Amaçlılar		-	-	-	-	-	-
13.3	Yurtdışındaki Net Yatırım Riskinden Korunma Amaçlılar		-	-	-	-	-	-
<b>XIV.</b>	<b>MADDİ DURAN VARLIKLAR (Net)</b>	<b>V-I-k</b>	<b>131.707</b>	-	<b>131.707</b>	<b>136.846</b>	-	<b>136.846</b>
<b>XV.</b>	<b>MADDİ OLMAYAN DURAN VARLIKLAR (Net)</b>	<b>V-I-l</b>	<b>1.986</b>	-	<b>1.986</b>	<b>2.787</b>	-	<b>2.787</b>
15.1	Şerefiye		-	-	-	-	-	-
15.2	Diğer		1.986	-	1.986	2.787	-	2.787
<b>XVI.</b>	<b>YATIRIM AMAÇLI GAYRİMENKULLER (Net)</b>	<b>V-I-m</b>	<b>482.560</b>	-	<b>482.560</b>	<b>472.941</b>	-	<b>472.941</b>
<b>XVII.</b>	<b>VERGİ VARLIĞI</b>	<b>V-I-n</b>	<b>77.731</b>	-	<b>77.731</b>	<b>77.790</b>	-	<b>77.790</b>
17.1	Cari Vergi Varlığı		-	-	-	-	-	-
17.2	Ertelenmiş Vergi Varlığı		77.731	-	77.731	77.790	-	77.790
<b>XVIII.</b>	<b>SATIŞ AMAÇLI ELDE TUTULAN VE DURDURULAN FAALİYETLERE İLİŞKİN DURAN VARLIKLAR (Net)</b>	<b>V-I-o</b>	-	-	-	-	-	-
18.1	Satış Amaçlı		-	-	-	-	-	-
18.2	Durdurulan Faaliyetlere İlişkin		-	-	-	-	-	-
<b>XIX.</b>	<b>DİĞER AKTİFLER</b>	<b>V-I-ö</b>	<b>216.238</b>	<b>3.112</b>	<b>219.350</b>	<b>168.480</b>	<b>5.708</b>	<b>174.188</b>
<b>AKTİF TOPLAMI</b>			<b>21.226.166</b>	<b>1.390.998</b>	<b>22.617.164</b>	<b>20.613.897</b>	<b>1.229.497</b>	<b>21.843.394</b>

İlişikteki notlar, bu konsolide olmayan finansal tabloların tamamlayıcı parçalarıdır.

**İLLER BANKASI A.Ş.**

30 Haziran 2017 Tarihi İtibarıyla

Konsolide Olmayan Bilançolar (Finansal Durum Tablosu)

(Tutarlar aksi belirtilmedikçe Bin Türk Lirası (TL) olarak ifade edilmiştir)

		Sınırlı Denetimden Geçmiş			Bağımsız Denetimden Geçmiş		
		Cari Dönem			Önceki Dönem		
		30.06.2017			31.12.2016		
PASİF KALEMLER	Dipnot	TP	YP	Toplam	TP	YP	Toplam
<b>I. MEVDUAT</b>	<b>V-II-a</b>	-	-	-	-	-	-
1.1 Bankanın Dahil Olduğu Risk Grubunun Mevduatı		-	-	-	-	-	-
1.2 Diğer		-	-	-	-	-	-
<b>II. ALIM SATIM AMAÇLI TÜREV FİNANSAL BORÇLAR</b>	<b>V-II-b</b>	-	-	-	-	-	-
<b>III. ALINAN KREDİLER</b>	<b>V-II-c</b>	-	1.386.268	1.386.268	-	1.222.286	1.222.286
<b>IV. PARA PİYASALARINA BORÇLAR</b>		-	-	-	-	-	-
4.1 Bankalararası Para Piyasalarından Borçlar		-	-	-	-	-	-
4.2 İMKB Takasbank Piyasasından Borçlar		-	-	-	-	-	-
4.3 Repo İşlemlerinden Sağlanan Fonlar		-	-	-	-	-	-
<b>V. İHRAÇ EDİLEN MENKUL KIYMETLER (Net)</b>		-	-	-	-	-	-
5.1 Bonolar		-	-	-	-	-	-
5.2 Varlığa Dayalı Menkul Kıymetler		-	-	-	-	-	-
5.3 Tahviller		-	-	-	-	-	-
<b>VI. FONLAR</b>	<b>V-II-c</b>	5.442.751	-	5.442.751	5.854.666	-	5.854.666
6.1 Müstakriz Fonları		-	-	-	-	-	-
6.2 Diğer		5.442.751	-	5.442.751	5.854.666	-	5.854.666
<b>VII. MUHTELİF BORÇLAR</b>	<b>V-II-ç</b>	115.960	5.500	121.460	93.757	6.848	100.605
<b>VIII. DİĞER YABANCI KAYNAKLAR</b>		53.700	6	53.706	30.602	13	30.615
<b>IX. FAKTORİNG BORÇLARI</b>		-	-	-	-	-	-
<b>X. KİRALAMA İŞLEMLERİNDEN BORÇLAR</b>	<b>V-II-d</b>	-	-	-	-	-	-
10.1 Finansal Kiralama Borçları		-	-	-	-	-	-
10.2 Faaliyet Kiralaması Borçları		-	-	-	-	-	-
10.3 Diğer		-	-	-	-	-	-
10.4 Ertelemiş Finansal Kiralama Giderleri ( - )		-	-	-	-	-	-
<b>XI. RİSKTEN KORUNMA AMAÇLI TÜREV FİNANSAL BORÇLAR</b>	<b>V-II-e</b>	-	-	-	-	-	-
11.1 Gerçeğe Uygun Değer Riskinden Korunma Amaçlılar		-	-	-	-	-	-
11.2 Nakit Akış Riskinden Korunma Amaçlılar		-	-	-	-	-	-
11.3 Yurtdışındaki Net Yatırım Riskinden Korunma Amaçlılar		-	-	-	-	-	-
<b>XII. KARŞILIKLAR</b>	<b>V-II-f</b>	389.909	-	389.909	390.164	-	390.164
12.1 Genel Karşılıklar		-	-	-	-	-	-
12.2 Yeniden Yapılanma Karşılığı		-	-	-	-	-	-
12.3 Çalışan Hakları Karşılığı		97.173	-	97.173	97.428	-	97.428
12.4 Sigorta Teknik Karşılıkları (Net)		-	-	-	-	-	-
12.5 Diğer Karşılıklar		292.736	-	292.736	292.736	-	292.736
<b>XIII. VERGİ BORCU</b>	<b>V-II-g</b>	130.962	-	130.962	128.184	-	128.184
13.1 Cari Vergi Borcu		130.962	-	130.962	128.184	-	128.184
13.2 Ertelemiş Vergi Borcu		-	-	-	-	-	-
<b>XIV. SATIŞ AMAÇLI ELDE TUTULAN VE DURDURULAN FAALİYETLERE İLİŞKİN DURAN VARLIK BORÇLARI (Net)</b>	<b>V-II-g</b>	-	-	-	-	-	-
14.1 Satış Amaçlı		-	-	-	-	-	-
14.2 Durdurulan Faaliyetlere İlişkin		-	-	-	-	-	-
<b>XV. SERMAYE BENZERİ KREDİLER</b>	<b>V-II-h</b>	-	-	-	-	-	-
<b>XVI. ÖZKAYNAKLAR</b>	<b>V-II-ı</b>	15.092.108	-	15.092.108	14.116.874	-	14.116.874
<b>16.1 Ödenmiş Sermaye</b>		12.268.554	-	12.268.554	11.690.749	-	11.690.749
<b>16.2 Sermaye Yedekleri</b>		1.048.223	-	1.048.223	885.246	-	885.246
16.2.1 Hisse Senedi İhraç Primleri		-	-	-	-	-	-
16.2.2 Hisse Senedi İptal Karları		-	-	-	-	-	-
16.2.3 Menkul Değerler Değerleme Farkları		-	-	-	-	-	-
16.2.4 Maddi Duran Varlıklar Yeniden Değerleme Farkları		171.709	-	171.709	8.732	-	8.732
16.2.5 Maddi Olmayan Duran Varlıklar Yeniden Değerleme Farkları		-	-	-	-	-	-
16.2.6 Yatırım Amaçlı Gayrimenkuller Yeniden Değerleme Farkları		-	-	-	-	-	-
16.2.7 İştirakler, Bağlı Ort. ve Birl.Kontrol Edilen Ort. (İş Ort.) Bedelsiz Hisse Senetleri		-	-	-	-	-	-
16.2.8 Riskten Korunma Fonları (Etkin kısım)		-	-	-	-	-	-
16.2.9 Satış Amaçlı Elde Tutulan ve Durdurulan Faaliyetlere İlişkin Duran Varlıkların Birikmiş Değerleme Farkları		-	-	-	-	-	-
16.2.10 Diğer Sermaye Yedekleri		876.514	-	876.514	876.514	-	876.514
<b>16.3 Kar Yedekleri</b>		655.959	-	655.959	655.959	-	655.959
16.3.1 Yasal Yedekler		463.295	-	463.295	463.295	-	463.295
16.3.2 Statü Yedekleri		192.664	-	192.664	192.664	-	192.664
16.3.3 Olağanüstü Yedekler		-	-	-	-	-	-
16.3.4 Diğer Kar Yedekleri		-	-	-	-	-	-
<b>16.4 Kar veya Zarar</b>		1.119.372	-	1.119.372	884.920	-	884.920
16.4.1 Geçmiş Yıllar Kar/Zararı		721.943	-	721.943	63.982	-	63.982
16.4.2 Dönem Net Kar/Zararı		397.429	-	397.429	820.938	-	820.938
<b>16.5 Azınlık Payları</b>		-	-	-	-	-	-
<b>PASİF TOPLAMI</b>		<b>21.225.390</b>	<b>1.391.774</b>	<b>22.617.164</b>	<b>20.614.247</b>	<b>1.229.147</b>	<b>21.843.394</b>

İlişikteki notlar, bu konsolide olmayan finansal tabloların tamamlayıcı parçalarıdır.

**İLLER BANKASI A.Ş.**

30 Haziran 2017 Tarihi İtibarıyla

Konsolide Olmayan Nazım Hesaplar Tablosu

*(Tutarlar aksi belirtilmedikçe Bin Türk Lirası (TL) olarak ifade edilmiştir)*

		Sınırlı Denetimden Geçmiş				Bağımsız Denetimden Geçmiş			EK 1-B
		Cari Dönem				Önceki Dönem			
		30.06.2017	31.12.2016						
	Dipnot	TP	YP	Toplam	TP	YP	Toplam		
<b>A.</b>	<b>BİLANÇO DIŞI YÜKÜMLÜLÜKLER (I+II+III)</b>	<b>13.929.104</b>	<b>4.131.897</b>	<b>18.061.001</b>	<b>12.313.884</b>	<b>4.039.769</b>	<b>16.353.653</b>		
<b>I.</b>	<b>GARANTİ VE KEFALETLER</b>	<b>434.439</b>	<b>2.198</b>	<b>436.637</b>	<b>481.880</b>	<b>2.214</b>	<b>484.094</b>		
1.1	Teminat Mektupları	434.439	2.198	436.637	481.880	2.214	484.094		
1.1.1	Devlet İhale Kanunu Kapsamına Girenler	4	-	4	5	-	5		
1.1.2	Dış Ticaret İşlemleri Dolayısıyla Verilenler	-	-	-	-	-	-		
1.1.3	Diğer Teminat Mektupları	434.435	2.198	436.633	481.875	2.214	484.089		
1.2	Banka Kredileri	-	-	-	-	-	-		
1.2.1	İthalat Kabul Kredileri	-	-	-	-	-	-		
1.2.2	Diğer Banka Kabulleri	-	-	-	-	-	-		
1.3	Akreditifler	-	-	-	-	-	-		
1.3.1	Belgeli Akreditifler	-	-	-	-	-	-		
1.3.2	Diğer Akreditifler	-	-	-	-	-	-		
1.4	Garanti Verilen Prefinansmanlar	-	-	-	-	-	-		
1.5	Cirolar	-	-	-	-	-	-		
1.5.1	T.C. Merkez Bankasına Cirolar	-	-	-	-	-	-		
1.5.2	Diğer Cirolar	-	-	-	-	-	-		
1.6	Menkul Kıymetlerin İh. Satım Alma Garantilerimizden	-	-	-	-	-	-		
1.7	Factoring Garantilerinden	-	-	-	-	-	-		
1.8	Diğer Garantilerimizden	-	-	-	-	-	-		
1.9	Diğer Kefaletlerimizden	-	-	-	-	-	-		
<b>II.</b>	<b>TAAHHÜTLER</b>	<b>13.494.665</b>	<b>4.129.699</b>	<b>17.624.364</b>	<b>11.832.004</b>	<b>4.037.555</b>	<b>15.869.559</b>		
2.1	Cayılabilir Taahhütler	13.494.665	2.104.424	15.599.089	11.832.004	1.716.890	13.548.894		
2.1.1	Vadeli, Aktif Değer Alım Satım Taahhütleri	-	-	-	-	-	-		
2.1.2	Vadeli, Mevduat Alım Satım Taahhütleri	-	-	-	-	-	-		
2.1.3	İştir. ve Bağ. Ort. Ser. İst. Taahhütleri	-	-	-	-	-	-		
2.1.4	Kul. Gar. Kredi Tahsis Taahhütleri	13.494.665	2.104.424	15.599.089	11.832.004	1.716.890	13.548.894		
2.1.5	Men. Kıymetlerin İh. Aracılık Taahhütleri	-	-	-	-	-	-		
2.1.6	Zorunlu Karşılık Ödeme Taahhütleri	-	-	-	-	-	-		
2.1.7	Çekler İçin Ödeme Taahhütleri	-	-	-	-	-	-		
2.1.8	İhracat Taahhütlerinden Kaynaklanan Vergi ve Fon Yükümlülükleri	-	-	-	-	-	-		
2.1.9	Kredi Kartı Harcama Limit Taahhütleri	-	-	-	-	-	-		
2.1.10	Kredi Kartları ve Bankacılık Hizmetlerine İlişkin Promosyon Uyg. Taah.	-	-	-	-	-	-		
2.1.11	Açığa Menkul Kıymet Satış Taahhütlerinden Alacaklar	-	-	-	-	-	-		
2.1.12	Açığa Menkul Kıymet Satış Taahhütlerinden Borçlar	-	-	-	-	-	-		
2.1.13	Diğer Cayılabilir Taahhütler	-	-	-	-	-	-		
2.2	Cayılabilir Taahhütler	-	2.025.275	2.025.275	-	2.320.665	2.320.665		
2.2.1	Cayılabilir Kredi Tahsis Taahhütleri	-	-	-	-	-	-		
2.2.2	Diğer Cayılabilir Taahhütler	-	2.025.275	2.025.275	-	2.320.665	2.320.665		
<b>III.</b>	<b>TÜREV FİNANSAL ARAÇLAR</b>								
3.1	Riskten Korunma Amaçlı Türev Finansal Araçlar	-	-	-	-	-	-		
3.1.1	Gerçekleşen Uygun Değer Riskinden Korunma Amaçlı İşlemler	-	-	-	-	-	-		
3.1.2	Nakit Akış Riskinden Korunma Amaçlı İşlemler	-	-	-	-	-	-		
3.1.3	Yurtdışındaki Net Yatırım Riskinden Korunma Amaçlı İşlemler	-	-	-	-	-	-		
3.2	Alım Satım Amaçlı İşlemler	-	-	-	-	-	-		
3.2.1	Vadeli Döviz Alım-Satım İşlemleri	-	-	-	-	-	-		
3.2.1.1	Vadeli Döviz Alım İşlemleri	-	-	-	-	-	-		
3.2.2	Vadeli Döviz Satım İşlemleri	-	-	-	-	-	-		
3.2.2.1	Swap Para Alım İşlemleri	-	-	-	-	-	-		
3.2.2.2	Swap Para Satım İşlemleri	-	-	-	-	-	-		
3.2.2.3	Swap Faiz Alım İşlemleri	-	-	-	-	-	-		
3.2.2.4	Swap Faiz Satım İşlemleri	-	-	-	-	-	-		
3.2.3	Para, Faiz ve Menkul Değer Opsiyonları	-	-	-	-	-	-		
3.2.3.1	Para Alım Opsiyonları	-	-	-	-	-	-		
3.2.3.2	Para Satım Opsiyonları	-	-	-	-	-	-		
3.2.3.3	Faiz Alım Opsiyonları	-	-	-	-	-	-		
3.2.3.4	Faiz Satım Opsiyonları	-	-	-	-	-	-		
3.2.3.5	Menkul Değerler Alım Opsiyonları	-	-	-	-	-	-		
3.2.3.6	Menkul Değerler Satım Opsiyonları	-	-	-	-	-	-		
3.2.4	Futures Para İşlemleri	-	-	-	-	-	-		
3.2.4.1	Futures Para Alım İşlemleri	-	-	-	-	-	-		
3.2.4.2	Futures Para Satım İşlemleri	-	-	-	-	-	-		
3.2.5	Futures Faiz Alım-Satım İşlemleri	-	-	-	-	-	-		
3.2.5.1	Futures Faiz Alım İşlemleri	-	-	-	-	-	-		
3.2.5.2	Futures Faiz Satım İşlemleri	-	-	-	-	-	-		
3.2.6	Diğer	-	-	-	-	-	-		
<b>B.</b>	<b>EMANET VE REHİNLİ KIYMETLER (IV+V+VI)</b>	<b>4.777.413</b>	<b>553.738</b>	<b>5.331.151</b>	<b>3.683.113</b>	<b>512.186</b>	<b>4.195.299</b>		
<b>IV.</b>	<b>EMANET KIYMETLER</b>	<b>3.916.202</b>	<b>550.557</b>	<b>4.466.759</b>	<b>2.858.620</b>	<b>508.984</b>	<b>3.367.604</b>		
4.1	Müşteri Fon ve Portföy Mevcutları	-	-	-	-	-	-		
4.2	Emanete Alınan Menkul Değerler	-	-	-	-	-	-		
4.3	Tahsile Alınan Çekler	-	-	-	-	-	-		
4.4	Tahsile Alınan Ticari Senetler	-	-	-	-	-	-		
4.5	Tahsile Alınan Diğer Kıymetler	-	-	-	-	-	-		
4.6	İhracata Aracı Olunan Kıymetler	-	-	-	-	-	-		
4.7	Diğer Emanet Kıymetler	3.909.541	550.557	4.460.098	2.852.671	508.984	3.361.655		
4.8	Emanet Kıymet Alanlar	6.661	-	6.661	5.949	-	5.949		
<b>V.</b>	<b>REHİNLİ KIYMETLER</b>	<b>861.211</b>	<b>3.181</b>	<b>864.392</b>	<b>824.493</b>	<b>3.202</b>	<b>827.695</b>		
5.1	Menkul Kıymetler	-	-	-	-	-	-		
5.2	Teminat Senetleri	861.211	3.181	864.392	824.493	3.202	827.695		
5.3	Emtia	-	-	-	-	-	-		
5.4	Varant	-	-	-	-	-	-		
5.5	Gayrimenkul	-	-	-	-	-	-		
5.6	Diğer Rehinli Kıymetler	-	-	-	-	-	-		
5.7	Rehinli Kıymet Alanlar	-	-	-	-	-	-		
<b>VI.</b>	<b>KABUL EDİLEN AVALLER VE KEFALETLER</b>								
<b>BİLANÇO DIŞI HESAPLAR TOPLAMI (A+B)</b>		<b>18.706.517</b>	<b>4.685.635</b>	<b>23.392.152</b>	<b>15.996.997</b>	<b>4.551.955</b>	<b>20.548.952</b>		

İlişikteki notlar, bu konsolide olmayan finansal tabloların tamamlayıcı parçalarıdır.

**İLLER BANKASI A.Ş.**30 Haziran 2017 Tarihinde Sona Eren Döneme Ait  
Konsolide Olmayan Gelir Tablosu*(Tutarlar aksi belirtilmedikçe Bin Türk Lirası (TL) olarak ifade edilmiştir)*

<b>EK 1-C</b>							
		Sınırlı Bağımsız Denetimden Geçmiş		Sınırlı Bağımsız Denetimden Geçmiş		Sınırlı Bağımsız Denetimden Geçmiş	
		Cari Dönem		Önceki Dönem		Cari Dönem	
		30.06.2017	30.06.2016	01.04-30.06.2017	01.04-30.06.2016	01.04-30.06.2017	01.04-30.06.2016
	Dipnot	Toplam	Toplam	Toplam	Toplam	Toplam	
<b>I. FAİZ GELİRLERİ</b>	<b>V-IV-a</b>	<b>698.443</b>	<b>601.897</b>	<b>351.988</b>	<b>298.891</b>		
1.1 Kredilerden Alınan Faizler		580.667	411.470	298.706	209.397		
1.2 Zorunlu Karşılıklardan Alınan Faizler		-	-	-	-		
1.3 Bankalardan Alınan Faizler		112.938	189.338	48.921	89.099		
1.4 Para Piyasası İşlemlerinden Alınan Faizler		-	-	-	-		
1.5 Menkul Değerlerden Alınan Faizler		-	-	-	-		
1.5.1 Alım Satım Amaçlı Finansal Varlıklardan		-	-	-	-		
1.5.2 Gerçeğe Uygun Değer Farkı Kâr/Zarara Yansıtılan Olarak Sınıflandırılan FV		-	-	-	-		
1.5.3 Satılmaya Hazır Finansal Varlıklardan		-	-	-	-		
1.5.4 Vadeye Kadar Elde Tutulacak Yatırımlardan		-	-	-	-		
1.6 Finansal Kiralama Gelirleri		-	-	-	-		
1.7 Diğer Faiz Gelirleri		4.838	1.089	4.361	395		
<b>II. FAİZ GİDERLERİ</b>	<b>V-IV-b</b>	<b>55</b>	<b>294</b>	<b>29</b>	<b>56</b>		
2.1 Mevduata Verilen Faizler		-	-	-	-		
2.2 Kullanılan Kredilere Verilen Faizler		53	26	27	13		
2.3 Para Piyasası İşlemlerine Verilen Faizler		-	-	-	-		
2.4 İhraç Edilen Menkul Kıymetlere Verilen Faizler		-	-	-	-		
2.5 Diğer Faiz Giderleri		2	268	2	43		
<b>III. NET FAİZ GELİRİ/GİDERİ [ I - II ]</b>		<b>698.388</b>	<b>601.603</b>	<b>351.959</b>	<b>298.835</b>		
<b>IV. NET ÜCRET VE KOMİSYON GELİRLERİ</b>		<b>7.570</b>	<b>7.729</b>	<b>3.320</b>	<b>3.279</b>		
4.1 Alınan Ücret ve Komisyonlar		8.217	7.901	3.411	3.366		
4.1.1 Gayri Nakdi Kredilerden		6.191	6.308	2.310	2.467		
4.1.2 Diğer		2.026	1.593	1.101	899		
4.2 Verilen Ücret ve Komisyonlar		(647)	(172)	(91)	(87)		
4.2.1 Gayri Nakdi Kredilere Verilen		-	-	-	-		
4.2.2 Diğer		(647)	(172)	(91)	(87)		
<b>V. TEMETTÜ GELİRLERİ</b>		<b>-</b>	<b>-</b>	<b>-</b>	<b>-</b>		
<b>VI. NET TİCARİ KAR/(ZARAR) (Net)</b>	<b>V-IV-c</b>	<b>(127)</b>	<b>90</b>	<b>(120)</b>	<b>71</b>		
6.1 Sermaye Piyasası İşlemleri Karı/Zararı		-	-	-	-		
6.2 Türev Finansal İşlemlerden Kâr/Zarar		-	-	-	-		
6.3 Kambiyo İşlemleri Karı/Zararı		(127)	90	(120)	71		
<b>VII. DİĞER FAALİYET GELİRLERİ</b>	<b>V-IV-ç</b>	<b>59.383</b>	<b>319.531</b>	<b>36.562</b>	<b>295.110</b>		
<b>VIII. FAALİYET GELİRLERİ/GİDERLERİ TOPLAMI (III+IV+V+VI+VII)</b>		<b>765.214</b>	<b>928.953</b>	<b>391.721</b>	<b>597.295</b>		
<b>IX. KREDİ VE DİĞER ALACAKLAR DEĞER DÜŞÜŞ KARŞILIĞI (-)</b>	<b>V-IV-d</b>	<b>-</b>	<b>5</b>	<b>-</b>	<b>5</b>		
<b>X. DİĞER FAALİYET GİDERLERİ (-)</b>	<b>V-IV-e</b>	<b>267.954</b>	<b>240.393</b>	<b>169.584</b>	<b>147.738</b>		
<b>XI. NET FAALİYET KÂRI/ZARARI (VIII-IX-X)</b>		<b>497.260</b>	<b>688.555</b>	<b>222.137</b>	<b>449.552</b>		
<b>XII. BİRLEŞME İŞLEMİ SONRASINDA GELİR OLARAK KAYDEDİLEN FAZLAĞI TUTARI</b>		<b>-</b>	<b>-</b>	<b>-</b>	<b>-</b>		
<b>XIII. ÖZKAYNAK YÖNTEMİ UYGULANAN ORTAKLIKLARDAN KÂR/ZARAR</b>		<b>-</b>	<b>-</b>	<b>-</b>	<b>-</b>		
<b>XIV. NET PARASAL POZİSYON KÂRI/ZARARI</b>		<b>-</b>	<b>-</b>	<b>-</b>	<b>-</b>		
<b>XV. SÜRDÜRÜLEN FAALİYETLER VERGİ ÖNCESİ K/Z (XI+...+XIV)</b>		<b>497.260</b>	<b>688.555</b>	<b>222.137</b>	<b>449.552</b>		
<b>XVI. SÜRDÜRÜLEN FAALİYETLER VERGİ KARŞILIĞI</b>	<b>V-IV-f</b>	<b>(99.831)</b>	<b>(137.891)</b>	<b>(44.519)</b>	<b>(89.966)</b>		
16.1 Cari Vergi Karşılığı		(99.772)	(137.961)	(44.686)	(90.061)		
16.2 Ertelenmiş Vergi Karşılığı		(59)	70	167	95		
<b>XVII. SÜRDÜRÜLEN FAALİYETLER DÖNEM NET K/Z (XV±XVI)</b>		<b>397.429</b>	<b>550.664</b>	<b>177.618</b>	<b>359.586</b>		
<b>XVIII. DURDURULAN FAALİYETLERDEN GELİRLER</b>		<b>-</b>	<b>-</b>	<b>-</b>	<b>-</b>		
18.1 Satış Amaçlı Elde Tutulan Duran Varlık Gelirleri		-	-	-	-		
18.2 Ort. Satış Karları		-	-	-	-		
18.3 Diğer Durdurulan Faaliyet Gelirleri		-	-	-	-		
<b>XIX. DURDURULAN FAALİYETLERDEN GİDERLER (-)</b>		<b>-</b>	<b>-</b>	<b>-</b>	<b>-</b>		
19.1 Satış Amaçlı Elde Tutulan Duran Varlık Giderleri		-	-	-	-		
19.2 İştirak, Bağlı Ortaklık ve Birlikte Kontrol Edilen Ortaklıklar (İş Ort.) Satış Zararları		-	-	-	-		
19.3 Diğer Durdurulan Faaliyet Giderleri		-	-	-	-		
<b>XX. DURDURULAN FAALİYETLER VERGİ ÖNCESİ K/Z (XVIII-XIX)</b>		<b>-</b>	<b>-</b>	<b>-</b>	<b>-</b>		
<b>XXI. DURDURULAN FAALİYETLER VERGİ KARŞILIĞI (±)</b>	<b>V-IV-f</b>	<b>-</b>	<b>-</b>	<b>-</b>	<b>-</b>		
21.1 Cari Vergi Karşılığı		-	-	-	-		
21.2 Ertelenmiş Vergi Karşılığı		-	-	-	-		
<b>XXII. DURDURULAN FAALİYETLER DÖNEM NET K/Z (XX±XXI)</b>		<b>-</b>	<b>-</b>	<b>-</b>	<b>-</b>		
<b>XXIII. NET DÖNEM KAR VE ZARARI (XVII+XXII)</b>	<b>V-IV-g</b>	<b>397.429</b>	<b>550.664</b>	<b>177.618</b>	<b>359.586</b>		
23.1 Grubun Karı/Zararı		397.429	550.664	177.618	359.586		
23.2 Azınlık Payları Karı/Zararı(-)		-	-	-	-		

İlişikteki notlar, bu konsolide olmayan finansal tabloların tamamlayıcı parçalarıdır.

**İLLER BANKASI A.Ş.**

30 Haziran 2017 Tarihinde Sona Eren Döneme Ait

Konsolide Olmayan Özkaynaklarda Muhasebeleştirilen Gelir Gider Kalemlerine İlişkin Tablo

*(Tutarlar aksi belirtilmedikçe Bin Türk Lirası (TL) olarak ifade edilmiştir)*

	Dipnot	EK 1-Ç	
		Bağımsız	Bağımsız
		Denetimden Geçmiş	Denetimden Geçmiş
		Cari Dönem	Önceki Dönem
		30.06.2017	30.06.2016
ÖZKAYNAKLARDA MUHASEBELEŞTİRİLEN GELİR GİDER KALEMLERİ		Toplam	Toplam
I. MENKUL DEĞERLER DEĞERLEME FARKLARINA SATILMAYA HAZIR FİNANSAL VARLIKLARDAN EKLENEN		-	-
II. MADDİ DURAN VARLIKLAR YENİDEN DEĞERLEME FARKLARI		162.977	-
III. MADDİ OLMAYAN DURAN VARLIKLAR YENİDEN DEĞERLEME FARKLARI		-	-
IV. YABANCI PARA İŞLEMLER İÇİN KUR ÇEVİRİM FARKLARI		-	-
V. NAKİT AKIŞ RİSKİNDEN KORUNMA AMAÇLI TÜREV FİNANSAL VARLIKLARA İLİŞKİN KÂR/ZARAR (Gerçeğe Uygun Değer Değişikliklerinin Etkin Kısım)		-	-
VI. YURTDIŞINDAKİ NET YATIRIM RİSKİNDEN KORUNMA AMAÇLI TÜREV FİNANSAL VARLIKLARA İLİŞKİN KÂR/ZARAR (Gerçeğe Uygun Değer Değişikliklerinin Etkin Kısım)		-	-
VII. MUHASEBE POLİTİKASINDA YAPILAN DEĞİŞİKLİKLER İLE HATALARIN DÜZELTİLMESİNİN ETKİSİ		-	-
VIII. TMS UYARINCA ÖZKAYNAKLARDA MUHASEBELEŞTİRİLEN DİĞER GELİR GİDER UNSURLARI		-	-
IX. DEĞERLEME FARKLARINA AİT ERTELENMİŞ VERGİ		-	-
X. DOĞRUDAN ÖZKAYNAK ALTINDA MUHASEBELEŞTİRİLEN NET GELİR/GİDER (I+II+...IX)		162.977	-
XI. DÖNEM KÂRI/ZARARI		397.429	550.664
11.1 Menkul Değerlerin Gerçeğe Uygun Değerindeki Net Değişme (Kar-Zarara Transfer)		-	-
11.2 Nakit Akış Riskinden Korunma Amaçlı Türev Finansal Varlıklardan Yeniden Sınıflandırılan ve Gelir Tablosunda Gösterilen Kısım		-	-
11.3 Yurtdışındaki Net Yatırım Riskinden Korunma Amaçlı Yeniden Sınıflandırılan ve Gelir Tablosunda Gösterilen Kısım		-	-
11.4 Diğer		397.429	550.664
<b>XII. DÖNEME İLİŞKİN MUHASEBELEŞTİRİLEN TOPLAM KÂR/ZARAR (X±XI)</b>		<b>560.406</b>	<b>550.664</b>

İlişikteki notlar, bu konsolide olmayan finansal tabloların tamamlayıcı parçalarıdır.

**İLLER BANKASI A.Ş.**

30 Haziran 2017 Tarihinde Sona Eren Döneme Ait

Konsolide Olmayan Özkaynak Değişim Tablosu

(Tutarlar aksi belirtilmedikçe Bin Türk Lirası (TL) olarak ifade edilmiştir)

EK 1-D

ÖZKAYNAK KALEMLERİNDEKİ DEĞİŞİKLİKLER	Dipnot	Ödenmiş Sermaye	Ödenmiş Sermaye Enf. Düzeltme Farkı	Hisse Senedi İhraç Primleri	Hisse Senedi İptal Kârları	Yasal Yedek Akçeler	Statü Yedekleri	Olağanüstü Yedek Akçe Diğer Yedekler	Dönem Net Karı / (Zararı)	Geçmiş Dönem Karı / (Zararı)	Menkul Değerler Değerleme Farkı	Maddi ve Maddi Olmayan Duran Varlık YDF	Ortaklıklardan Bedelsiz Hisse Senetleri	Riskten Korunma Fonları	Durdurulan F. İlişkin Dur. V. Bir. Değ. F.	Azınlık Payları Hariç Toplam Özkaynak	Azınlık Payları	Toplam Özkaynak
<b>Önceki Dönem – 30.06.2016</b>																		
<b>I. Dönem Başı Bakiyesi</b>		10.483.745	876.514	-	-	432.535	123.426	-	-	632.110	-	8.732	-	-	-	12.557.062	-	12.557.062
<b>II. TMS 8 Uyarınca Yapılan Düzeltmeler</b>		-	-	-	-	-	-	-	-	-	-	-	-	-	-	-	-	-
2.1 Hataların Düzeltilmesinin Etkisi		-	-	-	-	-	-	-	-	-	-	-	-	-	-	-	-	-
2.2 Muhasabe Politikasında Yapılan Değişikliklerin Etkisi		-	-	-	-	-	-	-	-	-	-	-	-	-	-	-	-	-
<b>III. Yeni Bakiye (I+II)</b>		10.483.745	876.514	-	-	432.535	123.426	-	-	632.110	-	8.732	-	-	-	12.557.062	-	12.557.062
<b>Dönem İçindeki Değişimler</b>		-	-	-	-	-	-	-	-	-	-	-	-	-	-	-	-	-
<b>IV. Birleşmeden Kaynaklanan Artış/Azalış</b>		-	-	-	-	-	-	-	-	-	-	-	-	-	-	-	-	-
<b>V. Menkul Değerler Değerleme Farkları</b>		-	-	-	-	-	-	-	-	-	-	-	-	-	-	-	-	-
<b>VI. Riskten Korunma Fonları (Etkin Kısım)</b>		-	-	-	-	-	-	-	-	-	-	-	-	-	-	-	-	-
6.1 Nakit Akış Riskinden Korunma Amaçlı		-	-	-	-	-	-	-	-	-	-	-	-	-	-	-	-	-
6.2 Yurtdışındaki Net Yatırım Riskinden Korunma Amaçlı		-	-	-	-	-	-	-	-	-	-	-	-	-	-	-	-	-
<b>VII. Maddi Duran Varlıklar Yeniden Değerleme Farkları</b>		-	-	-	-	-	-	-	-	-	-	-	-	-	-	-	-	-
<b>VIII. Maddi Olmayan Duran Varlıklar Yeniden Değerleme Farkları</b>		-	-	-	-	-	-	-	-	-	-	-	-	-	-	-	-	-
<b>IX. İştirakler, Bağlı Ort. ve Birlikte Kontrol Edilen Ort.(İş Ort.) Bedelsiz Hisse Senetleri</b>		-	-	-	-	-	-	-	-	-	-	-	-	-	-	-	-	-
<b>X. Kur Farkları</b>		-	-	-	-	-	-	-	-	-	-	-	-	-	-	-	-	-
<b>XI. Varlıkların Elden Çıkarılmasından Kaynaklanan Değişiklik</b>		-	-	-	-	-	-	-	-	-	-	-	-	-	-	-	-	-
<b>XII. Varlıkların Yeniden Sınıflandırılmasından Kaynaklanan Değişiklik</b>		-	-	-	-	-	-	-	-	-	-	-	-	-	-	-	-	-
<b>XIII. İştirak Özkaynağındaki Değişikliklerin Banka Özkaynağına Etkisi</b>		-	-	-	-	-	-	-	-	-	-	-	-	-	-	-	-	-
<b>XIV. Sermaye Artırımı</b>		499.262	-	-	-	-	-	-	-	-	-	-	-	-	-	499.262	-	499.262
14.1 Nakden		499.262	-	-	-	-	-	-	-	-	-	-	-	-	-	499.262	-	499.262
14.2 İç Kaynaklardan		-	-	-	-	-	-	-	-	-	-	-	-	-	-	-	-	-
<b>XV. Hisse Senedi İhraç</b>		-	-	-	-	-	-	-	-	-	-	-	-	-	-	-	-	-
<b>XVI. Hisse Senedi İptal Kârları</b>		-	-	-	-	-	-	-	-	-	-	-	-	-	-	-	-	-
<b>XVII. Ödenmiş Sermaye Enflasyon Düzeltme Farkı</b>		-	-	-	-	-	-	-	-	-	-	-	-	-	-	-	-	-
<b>XVIII. Diğer</b>		-	-	-	-	-	-	-	-	-	-	-	-	-	-	-	-	-
<b>XIX. Dönem Net Karı veya Zararı</b>		-	-	-	-	-	-	-	550.664	-	-	-	-	-	-	550.664	-	550.664
<b>XX. Kâr Dağıtım</b>		184.557	-	-	-	30.760	30.760	-	-	(568.128)	-	-	-	-	-	(322.051)	-	(322.051)
20.1 Dağıtılan Temettü		-	-	-	-	-	-	-	-	(322.051)	-	-	-	-	-	(322.051)	-	(322.051)
20.2 Yedeklere Aktarılan Tutarlar		-	-	-	-	30.760	30.760	-	-	(61.520)	-	-	-	-	-	-	-	-
20.3 Diğer		184.557	-	-	-	-	-	-	-	(184.557)	-	-	-	-	-	-	-	-
<b>Dönem Sonu Bakiyesi (III+IV+V+.....+XVIII+XIX+XX)</b>		11.167.564	876.514	-	-	463.295	154.186	-	550.664	63.982	-	8.732	-	-	-	13.284.937	-	13.284.937
<b>Cari Dönem – 30.06.2017</b>																		
<b>I. Önceki Dönem Sonu Bakiyesi</b>		11.690.749	876.514	-	-	463.295	192.664	-	-	884.920	-	8.732	-	-	-	14.116.874	-	14.116.874
<b>Dönem İçindeki Değişimler</b>		-	-	-	-	-	-	-	-	-	-	-	-	-	-	-	-	-
<b>II. Birleşmeden Kaynaklanan Artış/Azalış</b>		-	-	-	-	-	-	-	-	-	-	-	-	-	-	-	-	-
<b>III. Menkul Değerler Değerleme Farkları</b>		-	-	-	-	-	-	-	-	-	-	-	-	-	-	-	-	-
<b>IV. Riskten Korunma Fonları (Etkin Kısım)</b>		-	-	-	-	-	-	-	-	-	-	-	-	-	-	-	-	-
4.1 Nakit Akış Riskinden Korunma Amaçlı		-	-	-	-	-	-	-	-	-	-	-	-	-	-	-	-	-
4.2 Yurtdışındaki Net Yatırım Riskinden Korunma Amaçlı		-	-	-	-	-	-	-	-	-	-	-	-	-	-	-	-	-
<b>V. Maddi Duran Varlıklar Yeniden Değerleme Farkları</b>		-	-	-	-	-	-	-	-	(162.977)	-	162.977	-	-	-	-	-	-
<b>VI. Maddi Olmayan Duran Varlıklar Yeniden Değerleme Farkları</b>		-	-	-	-	-	-	-	-	-	-	-	-	-	-	-	-	-
<b>VII. İştirakler, Bağlı Ort. ve Birlikte Kontrol Edilen Ort.(İş Ort.) Bedelsiz Hisse Senetleri</b>		-	-	-	-	-	-	-	-	-	-	-	-	-	-	-	-	-
<b>VIII. Kur Farkları</b>		-	-	-	-	-	-	-	-	-	-	-	-	-	-	-	-	-
<b>IX. Varlıkların Elden Çıkarılmasından Kaynaklanan Değişiklik</b>		-	-	-	-	-	-	-	-	-	-	-	-	-	-	-	-	-
<b>X. Varlıkların Yeniden Sınıflandırılmasından Kaynaklanan Değişiklik</b>		-	-	-	-	-	-	-	-	-	-	-	-	-	-	-	-	-
<b>XI. İştirak Özkaynağındaki Değişikliklerin Banka Özkaynağına Etkisi</b>		-	-	-	-	-	-	-	-	-	-	-	-	-	-	-	-	-
<b>XII. Sermaye Artırımı</b>		577.805	-	-	-	-	-	-	-	-	-	-	-	-	-	577.805	-	577.805
12.1 Nakden		577.805	-	-	-	-	-	-	-	-	-	-	-	-	-	577.805	-	577.805
12.2 İç Kaynaklardan		-	-	-	-	-	-	-	-	-	-	-	-	-	-	-	-	-
<b>XIII. Hisse Senedi İhraç Primi</b>		-	-	-	-	-	-	-	-	-	-	-	-	-	-	-	-	-
<b>XIV. Hisse Senedi İptal Kârları</b>		-	-	-	-	-	-	-	-	-	-	-	-	-	-	-	-	-
<b>XV. Ödenmiş Sermaye Enflasyon Düzeltme Farkı</b>		-	-	-	-	-	-	-	-	-	-	-	-	-	-	-	-	-
<b>XVI. Diğer</b>		-	-	-	-	-	-	-	-	-	-	-	-	-	-	-	-	-
<b>XVII. Dönem Net Karı veya Zararı</b>		-	-	-	-	-	-	-	397.429	-	-	-	-	-	-	397.429	-	397.429
<b>XVIII. Kâr Dağıtım</b>		-	-	-	-	-	-	-	-	-	-	-	-	-	-	-	-	-
18.1 Dağıtılan Temettü		-	-	-	-	-	-	-	-	-	-	-	-	-	-	-	-	-
18.2 Yedeklere Aktarılan Tutarlar		-	-	-	-	-	-	-	-	-	-	-	-	-	-	-	-	-
18.3 Diğer		-	-	-	-	-	-	-	-	-	-	-	-	-	-	-	-	-
<b>Dönem Sonu Bakiyesi (I+II+III+...+XVI+XVII+XVIII)</b>		12.268.554	876.514	-	-	463.295	192.664	-	397.429	721.943	-	171.709	-	-	-	15.092.108	-	15.092.108

İlişikteki notlar, bu konsolide olmayan finansal tabloların tamamlayıcı parçalarıdır.



**İLLER BANKASI A.Ş.**

30 Haziran 2017 Tarihi İtibarıyla Hazırlanan

Konsolide Olmayan Nakit Akış Tablosu

(Tutarlar aksi belirtilmedikçe Bin Türk Lirası (TL) olarak ifade edilmiştir)

		<b>EK 1-E</b>	
		Sınırlı Denetimden Geçmiş	Sınırlı Denetimden Geçmiş
		Cari Dönem	Önceki Dönem
		30.06.2017	30.06.2017
<b>A.</b>	<b>BANKACILIK FAALİYETLERİNE İLİŞKİN NAKİT AKIMLARI</b>		
<b>1.1</b>	<b>Bankacılık Faaliyet Konusu Aktif ve Pasiflerdeki Değişim Öncesi Faaliyet Kârı</b>	<b>474.046</b>	<b>396.709</b>
1.1.1	Alınan Faizler	676.732	582.040
1.1.2	Ödenen Faizler	(14)	(294)
1.1.3	Alınan Temettüleri	-	-
1.1.4	Alınan Ücret ve Komisyonlar	8.216	7.901
1.1.5	Elde Edilen Diğer Kazançlar	53.791	42.156
1.1.6	Zarar Olarak Muhasebeleştirilen Donuk Alacaklardan Tahsilatlar	-	-
1.1.7	Personele ve Hizmet Tedarik Edenlere Yapılan Nakit Ödemeler	(139.111)	(130.923)
1.1.8	Ödenen Vergiler	(3.159)	(3.765)
1.1.9	Diğer	(122.409)	(100.406)
		V-VI-I	
<b>1.2</b>	<b>Bankacılık Faaliyetleri Konusu Aktif ve Pasiflerdeki Değişim</b>	<b>(2.488.209)</b>	<b>(910.820)</b>
1.2.1	Alım Satım Amaçlı Finansal Varlıklarda Net (Artış) Azalış	-	-
1.2.2	Gerçeğe Uygun Değer Farkı K/Z' a Yansıtılan Olarak Sınıflandırılan FV' larda Net (Artış) Azalış	-	-
1.2.3	Bankalar Hesabındaki Net (Artış) Azalış	-	24
1.2.4	Kredilerdeki Net (Artış) Azalış	(2.217.998)	(963.100)
1.2.5	Diğer Aktiflerde Net (Artış) Azalış	(119.475)	(17.778)
1.2.6	Bankaların Mevduatlarında Net Artış (Azalış)	-	-
1.2.7	Diğer Mevduatlarda Net Artış (Azalış)	-	-
1.2.8	Alınan Kredilerdeki Net Artış (Azalış)	163.983	125.162
1.2.9	Vadesi Gelmiş Borçlarda Net Artış (Azalış)	-	-
1.2.10	Diğer Borçlarda Net Artış (Azalış)	(314.719)	(55.128)
		V-VI-I	
<b>I.</b>	<b>Bankacılık Faaliyetlerinden Kaynaklanan Net Nakit Akımı</b>	<b>(2.014.163)</b>	<b>(514.111)</b>
<b>B.</b>	<b>YATIRIM FAALİYETLERİNE İLİŞKİN NAKİT AKIMLARI</b>		
<b>II.</b>	<b>Yatırım Faaliyetlerinden Kaynaklanan Net Nakit Akımı</b>	<b>(1.572)</b>	<b>215.730</b>
2.1	İktisap Edilen Bağlı Ortaklık ve İştirakler ve Birlikte Kontrol Edilen Ortaklıklar	-	-
2.2	Elden Çıkarılan Bağlı Ortaklık ve İştirakler ve Birlikte Kontrol Edilen Ortaklıklar	-	-
2.3	Satın Alınan Menkuller ve Gayrimenkuller	(7.189)	(61.698)
2.4	Elden Çıkarılan Menkul ve Gayrimenkuller	5.617	277.428
2.5	Elde Edilen Satılmaya Hazır Finansal Varlıklar	-	-
2.6	Elden Çıkarılan Satılmaya Hazır Finansal Varlıklar	-	-
2.7	Satın Alınan Yatırım Amaçlı Menkul Değerler	-	-
2.8	Satılan Yatırım Amaçlı Menkul Değerler	-	-
2.9	Diğer	-	-
<b>C.</b>	<b>FİNANSMAN FAALİYETLERİNE İLİŞKİN NAKİT AKIMLARI</b>		
<b>III.</b>	<b>Finansman Faaliyetlerinden Sağlanan Net Nakit</b>	<b>524.113</b>	<b>434.306</b>
3.1	Krediler ve İhraç Edilen Menkul Değerlerden Sağlanan Nakit	-	-
3.2	Krediler ve İhraç Edilen Menkul Değerlerden Kaynaklanan Nakit Çıkışı	-	-
3.3	İhraç Edilen Sermaye Araçları	-	-
3.4	Temettü Ödemeleri	(53.692)	(64.956)
3.5	Finansal Kiralamaya İlişkin Ödemeler	-	-
3.6	Diğer	577.805	499.262
<b>IV.</b>	<b>Döviz Kurundaki Değişimin Nakit ve Nakde Eşdeğer Varlıklar Üzerindeki Etkisi</b>	<b>2.186</b>	<b>683</b>
		V-VI-I	
<b>V.</b>	<b>Nakit ve Nakde Eşdeğer Varlıklardaki Net Artış/(Azalış)</b>	<b>(1.489.436)</b>	<b>136.608</b>
<b>VI.</b>	<b>Dönem Başındaki Nakit ve Nakde Eşdeğer Varlıklar</b>	<b>4.741.770</b>	<b>4.898.267</b>
<b>VII.</b>	<b>Dönem Sonundaki Nakit ve Nakde Eşdeğer Varlıklar</b>	<b>3.252.334</b>	<b>5.034.875</b>

İlişikteki notlar, bu konsolide olmayan finansal tabloların tamamlayıcı parçalarıdır.

## İLLER BANKASI A.Ş.

30 Haziran 2017 Tarihi İtibarıyla Hazırlanan

Konsolide Olmayan Finansal Tablolara İlişkin Dipnotlar

(Tutarlar aksi belirtilmedikçe Bin Türk Lirası (TL) olarak ifade edilmiştir)

## ÜÇÜNCÜ BÖLÜM

### Muhasebe politikaları

#### I. Sunum esaslarına ilişkin açıklamalar

Banka muhasebe kayıtlarını, konsolide olmayan finansal tablolarını ve bunlara ilişkin açıklama ve dipnotlarını, Türkiye Muhasebe Standartları (“TMS”), Türkiye Finansal Raporlama Standartları (“TFRS”) ve Bankaların Muhasebe Uygulamalarına ve Belgelerin Saklanması İlişkin Usul ve Esaslar Hakkında Yönetmeliğe ve Bankacılık Düzenleme ve Denetleme Kurumu (“BDDK”) tarafından muhasebe ve finansal raporlama esaslarına ilişkin yayımlanan diğer yönetmelik, tebliğ ve genelgeler ile Bankacılık Düzenleme ve Denetleme Kurumu tarafından yapılan açıklamalara uygun olarak hazırlanmıştır.

2 Kasım 2011 tarihinde Resmi Gazete’ de yayımlanarak yürürlüğe giren 660 sayılı Kanun Hükmünde Kararname ile 2499 sayılı Kanun’un Ek 1. Maddesi iptal edilmiş ve Kamu Gözetimi, Muhasebe ve Denetim Standartları Kurumu kurulmuştur. Finansal tabloların hazırlanmasında, Kamu Gözetimi Muhasebe ve Denetim Standartları Kurumu (“KGGK”) tarafından yürürlüğe konulmuş olan Türkiye Muhasebe Standartları / Türkiye Finansal Raporlama Standartları ile bunlara ilişkin ek ve yorumları (“TMS/TFRS”) esas alınmıştır.

Finansal tablolar gerçeğe uygun değer üzerinden değerlendirilen alım satım finansal varlıklar haricinde, tarihi maliyet esasına göre düzenlenmiştir.

Finansal tabloların hazırlanmasında izlenen muhasebe politikaları ve kullanılan değerlendirme esasları BDDK tarafından muhasebe ve finansal raporlama esaslarına ilişkin yayımlanan yönetmelik, tebliğ, açıklama ve genelgelere uygun olarak ve BDDK tarafından özel bir düzenleme yapılmamış olması durumunda TMS kapsamında yer alan esaslara göre belirlenmiş ve uygulanmış olup, 31 Aralık 2016’da sona eren yıla ilişkin olarak hazırlanan yıllık finansal tablolarda uygulanan muhasebe politikaları ile tutarlıdır.

Bilanço ve bilanço dışı yükümlülük kalemleri 31 Aralık 2016 tarihi ile karşılaştırmalı, gelir, özkaynak değişim ve nakit akış tabloları ise bir önceki yılın aynı dönemi (30 Haziran 2016) ile karşılaştırmalı olarak sunulmuştur.

Finansal tablolar ile bunlara ilişkin açıklama ve dipnotlarda yer alan tutarlar aksi belirtilmedikçe Bin Türk Lirası olarak ifade edilmiştir.

#### II. Finansal araçların kullanım stratejisi ve yabancı para cinsinden işlemlere ilişkin açıklamalar

Banka bilançosunun pasifinde yer alan krediler “Belediye Hizmetleri Projesi” kapsamında Dünya Bankası’ndan, “Belediye Kanalizasyon ve Atıksu Arıtma Tesislerinin Geliştirilmesi Projesi” kapsamında Japonya Uluslararası İşbirliği Ajansı’ndan (JICA) ve “Kentsel Ulaşım Projesi” kapsamında İslami Kalkınma Bankası’ndan temin edilerek belediyelere kullanılan kredilerden oluşmakta olup, bu kredilerdeki kur farkları kredi kullanan yerel yönetimlere yansıtılmaktadır. Belediye, Kanalizasyon ve Atıksu Arıtma Tesislerinin Geliştirilmesi Projesi kapsamında JICA’dan temin edilen kredilerden “Danışmanlık” adı altında Bankaca kullanılan kısma ait kur farkları Banka’ya ait olup, dönem sonlarında aktif ve pasif hesaplarda yer alan kalemler T.C. Merkez Bankası kuru üzerinden TL’ye çevrilmektedir.

Yabancı para cinsinden parasal aktif ve pasif kalemler bilanço tarihindeki T.C. Merkez Bankası döviz kurları ile değerlendirilmiştir. Parasal olan kalemlerin değerlendirilmesinden kaynaklanan kur farkları gelir tablosunda “Kambiyo işlemleri kar/zararı” olarak muhasebeleştirilmiştir.

Finansal tablo tarihinde geçerli T.C. Merkez Bankası’nca ilan edilen gösterge niteliğindeki döviz alış kurları:

Tarih	ABD Doları	Avro	100 Japon Yeni
29 Haziran 2017	3,5071	4,0030	3,1098

Tarih	ABD Doları	Avro	100 Japon Yeni
29 Aralık 2016	3,5318	3,6939	3,0264

## İLLER BANKASI A.Ş.

30 Haziran 2017 Tarihi İtibarıyla Hazırlanan

Konsolide Olmayan Finansal Tablolara İlişkin Dipnotlar

(Tutarlar aksi belirtilmedikçe Bin Türk Lirası (TL) olarak ifade edilmiştir)

### III. Vadeli işlem ve opsiyon sözleşmeleri ile türev ürünlere ilişkin açıklamalar

Banka'nın raporlama dönemi sonu itibarıyla vadeli işlem ve opsiyon sözleşmeleri ile türev ürünleri bulunmamaktadır.

### IV. Faiz gelir ve giderine ilişkin açıklamalar

Faiz, "Finansal Araçlar: Muhasebeleştirme ve Ölçmeye İlişkin Türkiye Muhasebe Standardı" ("TMS 39")'da belirlenen etkin faiz yöntemine göre muhasebeleştirilmektedir. Banka kuruluş kanunu gereği sadece yerel yönetimler ile bağlı kuruluşlarına kredi kullanılmaktadır. Kullanılan kredilere aylık olarak faiz tahakkuku yapılarak muhasebeleştirilmektedir.

Belediye Hizmetleri Projesi kapsamında Dünya Bankası'ndan, Belediye Kanalizasyon ve Atıksu Arıtma Tesislerinin Geliştirilmesi Projesi ile Yerel Yönetimlerin Altyapılarını Geliştirme Projesi kapsamında JICA'dan temin edilerek yerel yönetimlere kullanılan yabancı para cinsinden kredilerde sözleşme gereği aylık olarak faiz reeskontları ve altışar aylık dönemler itibarıyla faiz tahakkukları yapılmaktadır.

Faiz gelir ve giderleri tahakkuk esasına göre muhasebeleştirilir. İlgili mevzuat gereğince donuk alacak haline gelmiş kredilerin ve diğer alacakların faiz tahakkuk ve reeskontları iptal edilmekte ve söz konusu tutarlar tahsil edilene kadar faiz gelirleri dışında tutulmaktadır.

### V. Ücret ve komisyon gelir ve giderlerine ilişkin açıklamalar

Banka gayrinakdi kredileri yerel yönetimlere kullanılmakta ve komisyon geliri elde etmektedir. Ayrıca, Banka Groupama Sigorta A.Ş.'nin Güneş Sigorta A.Ş.'nin ve Ankara Sigorta A.Ş.'nin A tipi acentesi olması nedeniyle kendisinin ve yerel yönetimlerin menkul ve gayrimenkullerinin sigortalımasından doğan sigorta komisyonlarının tahsilini gerçekleştirmektedir. Dış kaynaklı finans kuruluşlarından sağlanan kredilere ilişkin olarak Hazine Müsteşarlığına yerel yönetimlere yansıtılmak üzere garanti ücreti ödenmektedir. Komisyon giderleri olarak bankalararası para piyasası işlemleri nedeniyle T.C. Merkez Bankası'na ve JICA'dan kullanılan krediler nedeniyle JICA'ya Banka payına isabet eden kısım için ödenen taahhüt komisyonu bulunmaktadır.

### VI. Finansal varlıklara ilişkin açıklamalar

Banka finansal varlıklarını "Gerçeğe uygun değer farkı kâr/zarara yansıtılan finansal varlıklar", "Satılmaya hazır finansal varlıklar", "Vadeye kadar elde tutulacak yatırımlar" veya "Krediler ve alacaklar" olarak sınıflandırmakta ve muhasebeleştirilmektedir. Söz konusu finansal varlıkların alım ve satım işlemleri "Teslim tarihi"ne göre kayıtlara alınmakta ve kayıtlardan çıkarılmaktadır.

#### **Gerçeğe uygun değer farkı kâr/zarara yansıtılan finansal varlıklar:**

Alım satım amaçlı finansal varlıklar piyasada kısa dönemde oluşan fiyat ve benzeri unsurlardaki dalgalanmalardan kâr sağlama amacıyla elde edilen veya elde edilme nedeninden bağımsız olarak, kısa dönemde kâr sağlamaya yönelik bir portföyün parçası olan finansal varlıklardır.

Alım satım amaçlı finansal varlıkların alım ve satım işlemleri "Teslim tarihi"ne göre kayıtlara alınmakta ve kayıtlardan çıkarılmaktadır. Alım satım amaçlı finansal varlıklar, bilançoya maliyet değerleri ile yansıtılmakta ve kayda alınmalarına müteakiben gerçeğe uygun değer esasına göre değerlemeye tabi tutulmaktadır.

Alım satım amaçlı finansal varlıkların gerçeğe uygun değeri ile elde etme maliyeti arasındaki fark faiz geliri olarak muhasebeleştirilir. Ancak, menkul değer gerçeğe uygun değerinin itfa edilmiş maliyetinin üzerinde olması halinde, gerçeğe uygun değer ile itfa edilmiş maliyet arasındaki olumlu fark sermaye piyasası işlemleri karları hesabına gelir olarak yazılır. Menkul değer gerçeğe uygun değerinin itfa edilmiş maliyetinin altında olması halinde ise itfa edilmiş maliyet ile gerçeğe uygun değer arasındaki olumsuz fark, sermaye işlemleri zararları hesabına gider olarak yazılır.

## İLLER BANKASI A.Ş.

30 Haziran 2017 Tarihi İtibarıyla Hazırlanan

Konsolide Olmayan Finansal Tablolara İlişkin Dipnotlar

(Tutarlar aksi belirtilmedikçe Bin Türk Lirası (TL) olarak ifade edilmiştir)

### VI. Finansal varlıklara ilişkin açıklamalar (devamı)

#### **Satılmaya hazır finansal varlıklar:**

Satılmaya hazır finansal varlıklar “Kredi ve alacaklar” ile “Vadeye kadar elde tutulacaklar” ve “Gerçeğe uygun değer farkı kâr/zarara yansıtılan finansal varlıklar” dışında kalan finansal varlıklardan oluşmaktadır. Banka'nın satılmaya hazır finansal varlıkları hisse ve oy oranı %10'un altında olan ve önemli etkinliğinin bulunmadığı Niğbaş Niğde Beton Sanayi A.Ş. ile Emlak Konut Gayrimenkul Yatırım Ortaklığı A.Ş.' den oluşmaktadır.

#### **Kredi ve alacaklar:**

Krediler ve alacaklar borçluya para, mal veya hizmet sağlama yoluyla yaratılan finansal varlıklardır. Söz konusu krediler ve alacaklar ilk olarak elde etme maliyeti üzerinden kayda alınmaktadır.

Banka, kuruluş kanunu gereği sadece yerel yönetimlere kredi kullandırmaktadır. Krediler elde etme maliyeti üzerinden muhasebeleştirilmektedir. Kredilerin teminatları, genel bütçe vergi gelirlerinden yerel yönetimlere dağıtılmak üzere Banka'ya aktarılan paylar ile belediyelerin içme suyu, terminal, kira vb. gelirleridir.

6107 sayılı “İller Bankası A.Ş. Hakkında Kanun” un 13'üncü maddesinin 5'inci fıkrası gereği 5411 sayılı Bankacılık Kanunu'nun karşılıklara ilişkin hükümleri Banka hakkında uygulanmaz.

#### **Vadeye kadar elde tutulacak yatırımlar:**

Vadeye kadar elde tutulacak yatırımlar, vade sonuna kadar elde tutulma niyetiyle edinilen ve fonlama kabiliyeti dahil olmak üzere vade sonuna kadar elde tutulabilmesi için gerekli koşulların sağlanmış olduğu, sabit veya belirlenebilir ödemeleri ile sabit vadesi bulunan ve “Krediler ve alacaklar” dışında kalan finansal varlıklardır.

Banka'nın 30 Haziran 2017 tarihi itibarıyla, vadeye kadar elde tutulacak yatırımları bulunmamaktadır.

### VII. Finansal varlıklarda değer düşüklüğüne ilişkin açıklamalar

Banka, her bilanço döneminde, bir finansal varlık veya finansal varlık grubunun değer düşüklüğüne uğradığına ilişkin ortada tarafsız göstergelerin bulunup bulunmadığı hususunu değerlendirir. Anılan türden bir göstergenin mevcut olması durumunda Banka ilgili değer düşüklüğü tutarını tespit eder.

Bir finansal varlık veya finansal varlık grubu, yalnızca, ilgili varlığın ilk muhasebeleştirilmesinden sonra bir veya birden daha fazla olayın (“zarar/kayıp olayı”) meydana geldiğine ve söz konusu zarar olayının (veya olaylarının) ilgili finansal varlığın veya varlık grubunun güvenilir bir biçimde tahmin edilebilen gelecekteki tahmini nakit akışları üzerindeki etkisi sonucunda değer düşüklüğüne uğradığına ilişkin tarafsız bir göstergenin bulunması durumunda değer düşüklüğüne uğrar ve değer düşüklüğü zararı oluşur. İleride meydana gelecek olaylar sonucunda oluşması beklenen kayıpların olasılığı yüksek dahi olsa muhasebeleştirilmemektedir.

### VIII. Finansal araçların netleştirilmesine ilişkin açıklamalar

Alım satım amaçlı, satılmaya hazır ve borsada işlem gören hisse senetleri ile iştirak ve bağlı ortaklıkların rayiç değerlerinin defter değerinin altında kalması durumunda karşılık ayrılmakta, ayrılan karşılıklar bilançoda defter değeri ile netleştirilerek gösterilmektedir.

“Bankalarca Karşılık Ayrılacak Kredilerin ve Diğer Alacakların Niteliklerinin Belirlenmesi ve Bunlar İçin Ayrılacak Karşılıklara İlişkin Esas ve Usuller Hakkında Yönetmelik” çerçevesinde takipteki alacaklara özel karşılıklar ayrılmakta ve bu karşılıklar bilançonun aktifinde takipteki alacaklar bakiyesinden düşülmektedir.

Finansal varlıklar ve borçlar, Banka'nın netleştirmeye yönelik yasal bir hakka ve yaptırım gücüne sahip olması ve ilgili finansal aktif ve pasifi net tutarları üzerinden tahsil etme/ödeme niyetinde olması veya ilgili finansal varlığı ve borcu eşzamanlı olarak sonuçlandırma hakkına sahip olması durumlarında bilançoda net tutarları üzerinden gösterilir.

## İLLER BANKASI A.Ş.

30 Haziran 2017 Tarihi İtibarıyla Hazırlanan

Konsolide Olmayan Finansal Tablolara İlişkin Dipnotlar

(Tutarlar aksi belirtilmedikçe Bin Türk Lirası (TL) olarak ifade edilmiştir)

### **IX. Satış ve geri alış anlaşmaları ve menkul değerlerin ödünç verilmesi işlemlerine ilişkin açıklamalar**

Banka'nın raporlama dönemi sonu itibarıyla, tekrar geri alımlarını öngören anlaşmalar çerçevesinde satılmış olan menkul kıymet (Repo) işlemleri ve geri satım taahhüdü ile alınmış menkul kıymet (Ters repo) işlemleri bulunmamaktadır.

### **X. Satış amaçlı elde tutulan ve durdurulan faaliyetlere ilişkin duran varlıklar ile bu varlıklara ilişkin borçlar hakkında açıklamalar**

Satış amaçlı elde tutulan varlık olarak sınıflandırılma kriterlerini sağlayan varlıklar defter değerleri ile ölçülür ve söz konusu varlıklar üzerinden amortisman ayırma işlemi durdurulur ve bu varlıklar bilançoda ayrı olarak sunulur. Bir varlığın satış amaçlı elde tutulan bir varlık olarak sınıflandırılabilmesi için ilgili varlığın (veya elden çıkarılacak varlık grubunun) bu tür varlıkların (veya elden çıkarılacak varlık grubunun) satışında sıkça rastlanan ve alışılmış koşullar çerçevesinde derhal satılabilecek durumda olması ve satış olasılığının yüksek olması gerekir. Satış olasılığının yüksek olması için uygun bir yönetim kademesi tarafından, varlığın (veya elden çıkarılacak varlık grubunun) satışına ilişkin bir plan yapılmış ve alıcıların tespiti ile planın tamamlanmasına yönelik aktif bir program başlatılmış olmalıdır. Ayrıca, varlık (veya elden çıkarılacak varlık grubu) gerçeğe uygun değeriyle uyumlu bir fiyat ile aktif olarak pazarlanıyor olmalıdır. Çeşitli olay veya koşullar satış işleminin tamamlanma süresini bir yıldan fazlaya uzatabilir.

Söz konusu gecikmenin, işletmenin kontrolü dışındaki olaylar veya koşullar nedeniyle gerçekleşmiş ve işletmenin ilgili varlığın (veya elden çıkarılacak varlık grubunu) satışına yönelik satış planının devam etmekte olduğuna dair yeterli kanıt bulunması durumunda söz konusu varlıklar satış amaçlı elde tutulan varlık olarak sınıflandırılmaya devam edilir.

Durdurulan bir faaliyet, bir Bankanın elden çıkarılan veya satış amacıyla elde tutulan olarak sınıflandırılan bir bölümüdür. Durdurulan faaliyetlere ilişkin sonuçlar gelir tablosunda ayrı olarak sunulur.

Banka'nın satış amaçlı duran varlıklar kapsamında izlediği gayrimenkulleri ve durdurulan faaliyetleri bulunmamaktadır.

### **XI. Şerefiye ve diğer maddi olmayan duran varlıklara ilişkin açıklamalar**

Bilanço tarihi itibarıyla Banka'nın konsolide olmayan finansal tablolara yansıtılması gereken şerefiye kalemi yoktur.

Şerefiye ve diğer maddi olmayan duran varlıklar "Maddi Olmayan Duran Varlıkların Muhasebeleştirilmesi Standardı" ("TMS 38") uyarınca kayıtlara maliyet bedelinden alınmaktadır.

Maddi olmayan duran varlıkların maliyetleri 1 Ocak 2005 tarihinden önce aktife giren varlıklar için yüksek enflasyon döneminin sona erdiği tarih kabul edilen 31 Aralık 2004'e kadar geçen süre dikkate alınıp enflasyon düzeltilmesine tabi tutularak, daha sonraki girişler ise ilk alış bedelleri dikkate alınarak finansal tablolara yansıtılmaktadır.

Maddi olmayan duran varlıklar tahmini faydalı ömürleri olan 3-5 yıl boyunca doğrusal amortisman yöntemi kullanılarak itfa edilmektedir. Varlığın faydalı ömrünün tespiti, varlığın beklenen kullanım süresi, teknik, teknolojik veya diğer türdeki eskime ve varlıktan beklenen ekonomik faydayı elde etmek için gerekli olan bakım masrafları gibi hususların değerlendirilmesi suretiyle yapılmaktadır.

Banka değer düşüklüğü ile ilgili bir belirtinin mevcut olması durumunda ilgili varlığın geri kazanılabilir tutarını "Varlıklarda Değer Düşüklüğüne İlişkin Türkiye Muhasebe Standardı" ("TMS 36") çerçevesinde tahmin etmekte ve geri kazanılabilir tutarın ilgili varlığın defter değerinin altında olması durumunda değer düşüklüğü karşılığı ayrılmaktadır.

## İLLER BANKASI A.Ş.

30 Haziran 2017 Tarihi İtibarıyla Hazırlanan

Konsolide Olmayan Finansal Tablolara İlişkin Dipnotlar

(Tutarlar aksi belirtilmedikçe Bin Türk Lirası (TL) olarak ifade edilmiştir)

### XII. Maddi duran varlıklara ilişkin açıklamalar

Maddi duran varlıkların maliyetleri, 1 Ocak 2005 tarihinden önce aktife giren varlıklar için yüksek enflasyon döneminin sona erdiği tarih kabul edilen 31 Aralık 2004'e kadar geçen süre dikkate alınıp enflasyon düzeltilmesine tabi tutularak, daha sonraki girişler ise ilk alış bedelleri dikkate alınarak finansal tablolara yansıtılmaktadır. Maddi duran varlıklara ilişkin amortismanlar, varlıkların faydalı ömürlerine göre eşit tutarlı, doğrusal amortisman yöntemi kullanılarak, maliyetleri üzerinden ayrılmıştır.

Raporlama dönemi sonu itibarıyla, aktifte bir hesap döneminden daha az bir süre bulunan varlıklara ilişkin olarak, bir tam yıl için öngörülen amortisman tutarının, varlığın aktifte kalış süresiyle orantılanması suretiyle bulunan tutar kadar amortisman ayrılmıştır.

Banka değer düşüklüğü ile ilgili bir belirtinin mevcut olması durumunda ilgili varlığın geri kazanılabilir tutarını "*Varlıklarda Değer Düşüklüğüne İlişkin Türkiye Muhasebe Standardı*" ("*TMS 36*") çerçevesinde tahmin etmekte ve geri kazanılabilir tutarın ilgili varlığın defter değerinin altında olması durumunda değer düşüklüğü karşılığı ayırmaktadır.

Maddi duran varlıkların elden çıkarılmasından doğan kazanç ve kayıplar net elden çıkarma hâsılatı ile ilgili maddi duran varlığın net defter değerinin arasındaki fark olarak hesaplanmakta ve gelir tablosunda kar veya zarar olarak kaydedilmektedir.

Maddi duran varlıklar üzerinde rehin, ipotek ve diğer tedbirler veya bunların alımı için verilen taahhütler ya da bunlar üzerindeki tasarruf haklarının kullanılmasını sınırlandıran başlıca bir husus mevcut değildir. Muhasebe tahminlerinde, cari döneme önemli bir etkisi olan ya da sonraki dönemlerde önemli bir etkisi olması beklenen değişiklik bulunmamaktadır.

Banka, adına kayıtlı gayrimenkulleri için 2016 yılı içerisinde BDDK tarafından yetkilendirilen gayrimenkul değerlendirme şirketine değerlendirme yaptırmış olup, değer düşüklüğüne uğramış gayrimenkuller için değer düşüş karşılığı ayrılmıştır.

Maddi duran varlıkların amortismanında kullanılan oranlar ve tahmini ekonomik ömür olarak öngörülen süreler aşağıdaki gibidir.

<b>Maddi duran varlıklar</b>	<b>Tahmini faydalı ömür (Yıl)</b>	<b>Amortisman oranı (%)</b>
Binalar, kasalar	50	2
Büro makinaları, mobilya mefruşat, diğer menkuller	3-10	33,33-10
Nakil vasıtaları	4-10	25-10

#### ***Yatırım amaçlı gayrimenkuller***

Yatırım amaçlı gayrimenkuller, kira geliri, değer artış kazancı veya her ikisini birden elde etmek için tutulan gayrimenkullerdir. Yatırım amaçlı bir gayrimenkul, gayrimenkulle ilgili gelecekteki ekonomik faydaların işletmeye girişinin muhtemel olması ve yatırım amaçlı gayrimenkulün maliyetinin güvenilir bir şekilde ölçülebilir olması durumunda bir varlık olarak muhasebeleştirilir. Yatırım amaçlı gayrimenkuller maliyet tutarlarından muhasebeleştirilmektedir.

### XIII. Kiralama işlemlerine ilişkin açıklamalar

Banka'nın finansal kiralama işlemleri bulunmamaktadır. Finansal kiralama işlemleri dışında kalan ve bankacılık işlemlerinde kullanılmayan gayrimenkullerin kiraya verilmesinden kaynaklanan kiralama işlemleri bulunmaktadır. Faaliyet kiralama gelirleri, kira dönemi boyunca doğrusal yöntem ile gelir tablosuna kaydedilmektedir.

## İLLER BANKASI A.Ş.

30 Haziran 2017 Tarihi İtibarıyla Hazırlanan

Konsolide Olmayan Finansal Tablolara İlişkin Dipnotlar

(Tutarlar aksi belirtilmedikçe Bin Türk Lirası (TL) olarak ifade edilmiştir)

### XIII. Kiralama işlemlerine ilişkin açıklamalar (devamı)

Raporlama dönemi sonu itibarıyla, Banka'nın faaliyet kiralaması kapsamında kiraya verilmiş olan gayrimenkulleri bilançoda yatırım amaçlı gayrimenkuller adı altında sınıflandırılmaktadır. Yatırım amaçlı gayrimenkuller, kira ve/veya değer artış kazancı elde etmek amacıyla elde tutulan gayrimenkuller olup, maliyet değerinden birikmiş amortisman ve varsa birikmiş değer düşüklükleri düşüldükten sonraki tutarlar ile gösterilmektedirler. Kabul gören kriterlere uyması durumunda bilançoda yer alan tutara, var olan yatırım amaçlı gayrimenkulün herhangi bir kısmını değiştirmenin maliyeti dahil edilir. Söz konusu tutara, yatırım amaçlı gayrimenkullere yapılan günlük bakımlar dâhil değildir. Yatırım amaçlı gayrimenkullerin amortismanında doğrusal amortisman yöntemi kullanılmakta olup, amortisman süresi 50 yıldır. Kiralama işlemine tabi tutulan gayrimenkulün, 2016 yılı içerisinde BDDK tarafından yetkilendirilen gayrimenkul değerlendirme şirketine değerlendirme yaptırmış olup, değer düşüklüğüne uğramış gayrimenkuller için değer düşüş karşılığı ayrılmıştır.

Faaliyet kiralamalarında kira ödemeleri kira süresi boyunca, eşit tutarlarda gider kaydedilmektedir.

### XIV. Karşılıklar ve koşullu yükümlülüklerle ilişkin açıklamalar

Karşılıklar ve şarta bağlı yükümlülükler “*Karşılıklar, Koşullu Borçlar ve Koşullu Varlıklara İlişkin Türkiye Muhasebe Standardı*” (“TMS 37”) hakkındaki tebliğe uygun olarak muhasebeleştirilmektedir. Karşılıklar bilanço tarihi itibarıyla mevcut bulunan ve geçmişten kaynaklanan yasal veya yapısal bir yükümlülüğün bulunması, yükümlülüğü yerine getirmek için ekonomik fayda sağlayan kaynakların çıkışının gerçekleşme olasılığının olması ve yükümlülük tutarı konusunda güvenilir bir tahminin yapılabildiği durumlarda muhasebeleştirilmektedir. Geçmiş dönemlerdeki olayların bir sonucu olarak ortaya çıkan yükümlülükler için “*Dönemsel ilkesi*” uyarınca bu yükümlülüklerin ortaya çıktığı dönemde karşılık ayrılmaktadır. Yükümlülük, tutarının tahmin edilemediği durumlarda “*Koşullu*” olarak kabul edilmektedir. Koşullu yükümlülükler için şartın gerçekleşme olasılığı yüksek ise ve güvenilir olarak ölçülebiliyorsa karşılık ayrılmaktadır.

### XV. Çalışanların haklarına ilişkin yükümlülüklerle ilişkin açıklamalar

Banka hizmetlerini, 8 Şubat 2011 tarih ve 27840 sayılı Resmi Gazete’de yayımlanan 6107 sayılı “*İller Bankası A.Ş. Hakkında Kanun*” un 11’inci maddesinin birinci fıkrası gereği “*Banka hizmetlerinin gerektirdiği görevler, 14 Temmuz 1965 tarihli ve 657 sayılı Devlet Memurları Kanununa ve diğer kanunların sözleşmeli personel hakkındaki hükümlerine tabi olmayan sözleşmeli personel eli ile yürütülür.*” hükmü çerçevesinde 4 Ocak 2013 tarih ve 28518 sayılı Resmi Gazetede yayımlanan “*İller Bankası A.Ş. İnsan Kaynakları Yönetmeliği*” doğrultusunda kapsam dışı sözleşmeli personel ve İş Kanunu’na tabi işçi personel eliyle yürütmektedir.

5510 sayılı “*Sosyal Sigortalar ve Genel Sağlık Sigortası Kanunu*” nun 4’üncü maddesinin (c) fıkrasının 1 ve 2 numaralı alt bentleri gereğince, sözleşmeli personelden 1 Ekim 2008 tarihinden önce işe başlayanların emeklilik işlemleri Emekli Sandığı’na, 1 Ekim 2008 tarihinden sonra işe başlayan personelin emeklilik işlemleri ise SGK’ya tabi olarak yürütülmektedir. Banka 6107 sayılı “*İller Bankası Anonim Şirketi Hakkında Kanun*” un 1’inci maddesi gereği özel hukuk hükümlerine tabi özel bütçeli bir kurumdur. Banka personelinden 6107 sayılı “*İller Bankası Anonim Şirketi Hakkında Kanun*” un yürürlüğe girmesi ile birlikte Banka da sözleşmeli statüde çalışmak isteyenler ve Emekli Sandığı’na tabi olanların emekli ikramiyeleri Emekli Sandığı’nca ödendikten sonra ödenen tutar Banka’ya rücu edilerek ödenen emekli ikramiyesinin Emekli Sandığı’na yatırılması talep edilmektedir.

Emeklilik işlemleri SGK’ya tabi olarak yürütülenlerin ise emekliliklerinde iş sonu tazminatları Banka’ca ilgili personele ödenmektedir. Emekli ikramiyesi karşılıkları “*Çalışanlara Sağlanan Faydalara İlişkin Türkiye Muhasebe Standardı*” (“TMS 19”) çerçevesinde aktüeryal hesaplamalara dayalı olarak hesaplanarak ilgili sözleşmeli personele karşılık ayrılmaktadır.

Banka bünyesindeki işçi personel için ise İş Kanununa göre kıdem tazminatı karşılığının net bugünkü değeri üzerinden “*Çalışanlara Sağlanan Faydalara İlişkin Türkiye Muhasebe Standardı*” (“TMS 19”) çerçevesinde aktüeryal hesaplamalara dayalı olarak karşılık ayrılmaktadır.

## İLLER BANKASI A.Ş.

30 Haziran 2017 Tarihi İtibarıyla Hazırlanan

Konsolide Olmayan Finansal Tablolara İlişkin Dipnotlar

(Tutarlar aksi belirtilmedikçe Bin Türk Lirası (TL) olarak ifade edilmiştir)

### XVI. Vergi uygulamalarına ilişkin açıklamalar

#### Kurumlar vergisi

5520 sayılı Kurumlar Vergisi Kanunu gereği Kurumlar Vergisi oranı % 20'dir. Kurumlar vergisi oranı kurumların ticari kazancına vergi yasaları gereğince indirim kabul edilmeyen giderlerin ilave edilmesi, vergi yasalarında yer alan istisna (iştirak kazançları istisnası gibi) ve indirimlerin düşülmesi sonucu bulunacak vergi matrahına uygulanır. Ayrıca, Banka Kanunu gereği, Banka karından belediyelerin ve köylerin alt ve üstyapı ihtiyaçları için ayrılan % 51'lik kısım üzerinden Gelir Vergisi Kanunu gereği % 15 stopaj tahakkuk ettirilir ve ilgili dönemde ödenir. Kurumlar üçer aylık mali kârları üzerinden % 20 oranında geçici vergi hesaplar ve o dönemi izleyen ikinci ayın 14'üncü gününe kadar beyan edip 17'nci günü akşamına kadar öderler. Yıl içinde ödenen geçici vergi o yıla ait olup izleyen yıl verilecek kurumlar vergisi beyannamesi üzerinden hesaplanacak kurumlar vergisinden mahsup edilir.

Mahsuba rağmen ödenmiş geçici vergi tutarı kalması durumunda bu tutar nakden iade alınabileceği gibi devlete karşı olan diğer mali borçlara da mahsup edilebilir.

En az iki yıl süre ile elde tutulan iştirak hisseleri ile gayrimenkullerin satışından doğan karların % 75'i, Kurumlar Vergisi Kanunu'nda öngörüldüğü şekilde sermayeye eklenmesi veya 5 yıl süreyle pasifte özel bir fon hesabında tutulması şartı ile vergiden istisnadır. Ancak menkul kıymet ve taşınmaz ticareti ile kiralamasıyla uğraşan kurumların bu amaçla ellerinde bulundurdukları istisna dışındadır.

Türkiye'de ödenecek vergiler konusunda vergi otoritesi ile mutabakat sağlamak gibi bir uygulama bulunmamaktadır. Kurumlar vergisi beyannameleri hesap döneminin kapandığı ayı takip eden dördüncü ayın 25'inci günü akşamına kadar bağlı bulunulan vergi dairesine verilir. Bununla beraber, vergi incelemesine yetkili makamlar 5 yıl zarfında muhasebe kayıtlarını inceleyebilir ve hatalı işlem tespit edilirse ödenecek vergi miktarları değişebilir.

#### Ertelenmiş vergiler

Banka, bir varlığın veya yükümlülüğün defter değeri ile vergi mevzuatı uyarınca belirlenen vergiye esas değeri arasında ortaya çıkan vergilendirilebilir geçici farklar için "*Gelir Vergilerine İlişkin Türkiye Muhasebe Standardı*" ("*TMS 12*") hükümlerine uygun olarak ertelenmiş vergi hesaplayarak kayıtlarına yansıtılmaktadır. Ertelenmiş vergi hesaplanmasında yürürlükteki vergi mevzuatı uyarınca raporlama dönemi sonu itibarıyla geçerli bulunan yasallaşmış vergi oranları kullanılmaktadır.

Ertelenmiş vergi yükümlülüğü vergilendirilebilir geçici farkların tümü için hesaplanırken, indirilebilir geçici farklardan oluşan ertelenmiş vergi varlıkları, gelecekte vergiye tabi kâr elde etmek suretiyle bu farklardan yararlanmanın kuvvetle muhtemel olması şartıyla hesaplanmaktadır. Ertelenmiş vergi, varlıkların oluştuğu veya yükümlülüklerin yerine getirildiği dönemde geçerli olan vergi oranları (2017-%20) üzerinden hesaplanır ve gelir tablosuna gider veya gelir olarak kaydedilir.

İşlemler ve diğer olaylar kar veya zararda muhasebeleştirilmişse, bunlarla ilgili vergi etkileri de kar veya zararda muhasebeleştirilir. İşlemler ve diğer olaylar doğrudan doğruya özkaynak hesaplarında muhasebeleştirilmişse, ilgili vergi etkileri de doğrudan özkaynak hesaplarında muhasebeleştirilir.

Hesaplanan ertelenmiş vergi alacakları ile ertelenmiş vergi borçları finansal tablolarda netleştirilerek gösterilmektedir. Ertelenmiş vergi varlığı ve borcunun netleştirilmesi neticesinde gelir bakiyesi kalması halinde, ertelenmiş vergi gelirleri kâr dağıtımına ve sermaye artırımına konu edilmemektedir.

### XVII. Borçlanmalara ilişkin ilave açıklamalar

Banka kullandırmış olduğu kredileri, özkaynaklarından sağlamaktadır. Ayrıca yurt içinde çeşitli bütçe kaynaklı fonların kullandırımında aracılık görevini yapmaktadır.

Banka'nın yurt dışından sağlamış olduğu yabancı kaynakları ise "*Belediye Hizmetleri Projesi*" kapsamında belediyelere kullandırmak üzere Dünya Bankası'ndan, "*Belediye, Kanalizasyon ve Atıksu Arıtma Tesislerinin Geliştirilmesi Projesi*" ile "*Yerel Yönetimlerin Altyapılarını Geliştirme Projesi*" kapsamında Japonya Uluslararası İşbirliği Ajansı (JICA)'dan, "*Kentsel Altyapı Projesi*" ile "*Kentsel Ulaşım ve Çevre Kredisi*" kapsamında Avrupa Yatırım Bankası (AYB)'nden ve "*Kentiçi Ulaşım Projeleri*" kapsamında İslam Kalkınma Bankası' dan temin edilen uzun vadeli krediler olup, kredi sözleşmelerinin imzalanması ile birlikte Banka kayıtlarına alınmaktadır.



**İLLER BANKASI A.Ş.**

30 Haziran 2017 Tarihi İtibarıyla Hazırlanan

Konsolide Olmayan Finansal Tablolara İlişkin Dipnotlar

(Tutarlar aksi belirtilmedikçe Bin Türk Lirası (TL) olarak ifade edilmiştir)

---

**XVIII. İhraç edilen hisse senetlerine ilişkin açıklamalar**

Banka sermayesi kendi kanununda belirtilen şekilde tahsil edilmekte olup, sermaye tahsilinde hisse senedi ihracı söz konusu değildir.

**XIX. Aval ve kabullere ilişkin açıklamalar**

Aktif karşılığı bir yükümlülük olarak gösterilen aval ve kabuller bulunmamaktadır.

**XX. Devlet teşviklerine ilişkin açıklamalar**

Banka özel bütçeli bir kuruluş olup, devlet bütçesinden herhangi bir teşvik almamaktadır.

**XXI. Raporlamanın bölümlenmeye göre yapılmasına ilişkin açıklamalar**

Banka'nın faaliyet alanı; *"İl özel idareleri, belediyeler ve bağlı kuruluşları ile münhasıran bunların üye oldukları mahalli idare birliklerinin finansman ihtiyacını karşılamak, bu idarelerin sınırları içinde yaşayan halkın mahalli müşterek hizmetlerine ilişkin projeler geliştirmek, bu idarelere danışmanlık hizmeti vermek ve teknik mahiyetteki kentsel projeler ile alt ve üstyapı işlerinin yapılmasına yardımcı olmak ve her türlü kalkınma ve yatırım bankacılığı işlevlerini yerine getirmek"* şeklinde belirlenmiş olup, 5411 sayılı Bankacılık Kanunu'nun 77'nci maddesi kapsamında faaliyetlerini yalnızca Kalkınma ve Yatırım Bankası statüsünde yürütmektedir.

**XXII. Diğer hususlara ilişkin açıklamalar**

***Nakit ve nakde eşdeğer varlıklar***

Nakit akış tablolarının hazırlanmasına esas olan *"Nakit"*; kasa, efektif, yoldaki paralar ve satın alınan banka çekleri ile Türkiye Cumhuriyet Merkez Bankası (*"TCMB"*) dahil bankalardaki vadesiz mevduat olarak, *"Nakde eşdeğer varlık"* ise orijinal vadesi üç aydan kısa olan bankalararası para piyasası plasmanları ve bankalardaki vadeli depolar ile menkul kıymetlere yapılan yatırımlar olarak tanımlanmaktadır.

**İLLER BANKASI A.Ş.**

30 Haziran 2017 Tarihi İtibarıyla Hazırlanan  
Konsolide Olmayan Finansal Tablolara İlişkin Dipnotlar  
(Tutarlar aksi belirtilmedikçe Bin Türk Lirası (TL) olarak ifade edilmiştir)

**DÖRDÜNCÜ BÖLÜM****Mali Bünye ve Risk Yönetimine İlişkin Bilgiler:****I. Özkaynak kalemlerine ilişkin açıklamalar:**

Özkaynak tutarı ve sermaye yeterliliği standart oranı “Bankaların Özkaynaklarına İlişkin Yönetmelik” ile “Bankaların Sermaye Yeterliliğinin Ölçülmesine ve Değerlendirilmesine İlişkin Yönetmelik” çerçevesinde hesaplanan sermaye yeterliliği standart oranı 30 Haziran 2017 tarihi itibarıyla % 47,86’dır. (31 Aralık 2016: % 49,62)

**Özkaynak kalemlerine ilişkin bilgiler:**

<i>Cari Dönem</i>	<b>Tutar</b>	1/1/2014 Öncesi Uygulamaya İlişkin Tutar*
<b>ÇEKİRDEK SERMAYE</b>		
Bankanın tasfiyesi halinde alacak hakkı açısından diğer tüm alacaklardan sonra gelen ödenmiş sermaye	12.268.554	
Hisse senedi ihraç primleri	-	
Yedek akçeler	1.704.182	
Türkiye Muhasebe Standartları (TMS) uyarınca özkaynaklara yansıtılan kazançlar		
Kâr	1.119.372	
Net Dönem Kârı	397.429	
Geçmiş Yıllar Kârı	721.943	
Muhtemel riskler için ayrılan serbest karşılıklar	-	
İştirakler, bağlı ortaklıklar ve birlikte kontrol edilen ortaklıklardan bedelsiz olarak edinilen ve dönem kârı içerisinde muhasebeleştirilmeyen hisseler	-	
<b>İndirimler Öncesi Çekirdek Sermaye</b>	<b>15.092.108</b>	
<b>Çekirdek Sermayeden Yapılacak İndirimler</b>		
Bankaların Özkaynaklarına İlişkin Yönetmeliğin 9 uncu maddesinin birinci fıkrasının (i) bendi uyarınca hesaplanan değerlendirme ayarlamaları	-	-
Net dönem zararı ile geçmiş yıllar zararı toplamının yedek akçelerle karşılanamayan kısmı ile TMS uyarınca özkaynaklara yansıtılan kayıplar (-)	-	-
Faaliyet kiralaması geliştirme maliyetleri (-)	-	-
İlgili ertelenmiş vergi yükümlülüğü ile mahsup edildikten sonra kalan şerefiye	-	-
İpotek hizmeti sunma hakları hariç olmak üzere ilgili ertelenmiş vergi yükümlülüğü ile mahsup edildikten sonra kalan diğer maddi olmayan duran varlıklar	1.589	2.372
Geçici farklara dayanan ertelenmiş vergi varlıkları hariç olmak üzere gelecek dönemlerde elde edilecek vergilendirilebilir gelirlere dayanan ertelenmiş vergi varlığının, ilgili ertelenmiş vergi yükümlülüğü ile mahsup edildikten sonra kalan kısmı	-	-
Gerçeğe uygun değeri üzerinden izlenmeyen varlık veya yükümlülüklerin nakit akış riskinden korunma işlemine konu edilmesi halinde ortaya çıkan farklar	-	-
Kredi Riskine Esas Tutarın İçsel Derecelendirmeye Dayalı Yaklaşımlar ile Hesaplanmasına İlişkin Tebliğ uyarınca hesaplanan toplam beklenen kayıp tutarının, toplam karşılık tutarını aşan kısmı	-	-
Menkul kıymetleştirme işlemlerinden kaynaklanan kazançlar	-	-
Bankanın yükümlülüklerinin gerçeğe uygun değerlerinde, kredi değerliliğindeki değişikliklere bağlı olarak oluşan farklar sonucu ortaya çıkan gerçekleşmemiş kazançlar ve kayıplar	-	-
Tanımlanmış fayda plan varlıklarının net tutarı	-	-
Bankanın kendi çekirdek sermayesine yapmış olduğu doğrudan veya dolaylı yatırımlar	-	-
Kanunun 56 ncı maddesinin dördüncü fıkrasına aykırı olarak edinilen paylar	-	-
Ortaklık paylarının %10 veya daha azına sahip olunan ve konsolide edilmeyen bankalar ve finansal kuruluşların özkaynak unsurlarına yapılan yatırımların net uzun pozisyonları toplamının, bankanın çekirdek sermayesinin %10'unu aşan kısmı	-	-
Ortaklık paylarının %10'dan daha fazlasına sahip olunan ve konsolide edilmeyen bankalar ve finansal kuruluşların çekirdek sermaye unsurlarına yapılan yatırımların net uzun pozisyonlarının çekirdek sermayenin %10'unu aşan kısmı	-	-
İpotek hizmeti sunma haklarının çekirdek sermayenin %10'unu aşan kısmı	-	-
Geçici farklara dayanan ertelenmiş vergi varlıklarından kaynaklanan aşım tutarı (-)	-	-
Bankaların Özkaynaklarına İlişkin Yönetmeliğin Geçici 2 nci maddesinin ikinci fıkrası uyarınca çekirdek sermayenin %15'ini aşan tutarlar	-	-
Ortaklık paylarının %10'dan daha fazlasına sahip olunan ve konsolide edilmeyen bankalar ve finansal kuruluşların çekirdek sermaye unsurlarına yapılan yatırımların net uzun pozisyonlarından kaynaklanan aşım tutarı	-	-
İpotek hizmeti sunma haklarından kaynaklanan aşım tutarı	-	-
Geçici farklara dayanan ertelenmiş vergi varlıklarından kaynaklanan aşım tutarı	-	-
Kurulca belirlenecek diğer kalemler	-	-

**İLLER BANKASI A.Ş.**

30 Haziran 2017 Tarihi İtibarıyla Hazırlanan

Konsolide Olmayan Finansal Tablolara İlişkin Dipnotlar

(Tutarlar aksi belirtilmedikçe Bin Türk Lirası (TL) olarak ifade edilmiştir)

Yeterli ilave ana sermaye veya katkı sermaye bulunmaması halinde çekirdek sermayeden indirim yapılacak tutar (-)	-	
<b>Çekirdek Sermayeden Yapılan İndirimler Toplamı</b>	<b>1.589</b>	
<b>Çekirdek Sermaye Toplamı</b>	<b>15.090.519</b>	
<b>İLAVE ANA SERMAYE</b>		
Çekirdek sermayeye dahil edilmeyen imtiyazlı paylara tekabül eden sermaye ile bunlara ilişkin ihraç primleri	-	
Kurumca uygun görülen borçlanma araçları ve bunlara ilişkin ihraç primleri	-	
Kurumca uygun görülen borçlanma araçları ve bunlara ilişkin ihraç primleri (Geçici Madde 4 kapsamında olanlar)	-	
<b>İndirimler Öncesi İlave Ana Sermaye</b>	<b>-</b>	
<b>İlave Ana Sermayeden Yapılacak İndirimler</b>		
Bankanın kendi ilave ana sermayesine yapmış olduğu doğrudan veya dolaylı yatırımlar (-)	-	-
Bankanın ilave ana sermaye kalemlerine yatırım yapan bankalar ile finansal kuruluşlar tarafından ihraç edilen ve Yönetmeliğin 7 nci maddesinde belirtilen şartları taşıyan özkaynak kalemlerine bankanın yaptığı yatırımlar	-	-
Ortaklık paylarının %10 veya daha azına sahip olunan ve konsolide edilmeyen bankalar ve finansal kuruluşların özkaynak unsurlarına yapılan yatırımların net uzun pozisyonları toplamının, bankanın çekirdek sermayesinin %10'nunu aşan kısmı	-	-
Ortaklık paylarının %10 veya daha fazlasına sahip olunan ve konsolide edilmeyen bankalar ve finansal kuruluşların ilave ana sermaye unsurlarına yapılan yatırımların net uzun pozisyonları toplamı	-	-
Kurulca belirlenecek diğer kalemler (-)	-	
<b>Geçiş Sürecinde Ana Sermayeden İndirilmeye Devam Edecek Unsurlar</b>		
Şerefiye veya diğer maddi olmayan duran varlıklar ve bunlara ilişkin ertelenmiş vergi yükümlülüklerinin Bankaların Özkaynaklarına İlişkin Yönetmeliğin Geçici 2 nci maddesinin birinci fıkrası uyarınca çekirdek sermayeden indirilmeyen kısmı (-)	397	-
Net ertelenmiş vergi varlığı/vergi borcunun Bankaların Özkaynaklarına İlişkin Yönetmeliğin Geçici 2 nci maddesinin birinci fıkrası uyarınca çekirdek sermayeden indirilmeyen kısmı (-)	77.731	-
Yeterli katkı sermaye bulunmaması halinde ilave ana sermayeden indirim yapılacak tutar (-)	-	
<b>İlave ana sermayeden yapılan indirimler toplamı</b>	<b>-</b>	
<b>İlave Ana Sermaye Toplamı</b>	<b>-</b>	
<b>Ana Sermaye Toplamı (Ana Sermaye= Çekirdek Sermaye + İlave Ana Sermaye)</b>	<b>15.012.391</b>	
<b>KATKI SERMAYE</b>		
Kurumca uygun görülen borçlanma araçları ve bunlara ilişkin ihraç primleri	-	
Kurumca uygun görülen borçlanma araçları ve bunlara ilişkin ihraç primleri (Geçici Madde 4 kapsamında olanlar)	-	
Karşılıklar (Bankaların Özkaynaklarına İlişkin Yönetmeliğin 8 inci maddesinin birinci fıkrasında belirtilen tutarlar)	-	
<b>İndirimler Öncesi Katkı Sermaye</b>	<b>-</b>	
<b>Katkı Sermayeden Yapılacak İndirimler</b>		
Bankanın kendi katkı sermayesine yapmış olduğu doğrudan veya dolaylı yatırımlar (-)	-	-
Bankanın katkı sermaye kalemlerine yatırım yapan bankalar ile finansal kuruluşlar tarafından ihraç edilen ve Yönetmeliğin 8 inci maddesinde belirtilen şartları taşıyan özkaynak kalemlerine bankanın yaptığı yatırımlar	-	-
Ortaklık paylarının %10 veya daha azına sahip olunan ve konsolide edilmeyen bankalar ve finansal kuruluşların özkaynak unsurlarına yapılan yatırımların net uzun pozisyonları toplamının, bankanın çekirdek sermayesinin %10'nunu aşan kısmı (-)	-	-
Ortaklık paylarının %10 veya daha fazlasına sahip olunan ve konsolide edilmeyen bankalar ve finansal kuruluşların ilave ana sermaye ile katkı sermaye unsurlarına yapılan yatırımların net uzun pozisyonları toplamının, bankanın çekirdek sermayesinin %10'nunu aşan kısmı (-)	-	-
Kurulca belirlenecek diğer kalemler (-)	-	
<b>Katkı Sermayeden Yapılan İndirimler Toplamı</b>	<b>-</b>	
<b>Katkı Sermaye Toplamı</b>	<b>-</b>	
<b>Toplam Özkaynak (Ana Sermaye ve Katkı Sermaye Toplamı)</b>	<b>15.012.391</b>	
<b>Ana Sermaye ve Katkı Sermaye Toplamı (Toplam Özkaynak)</b>		
Kanununun 50 ve 51 inci maddeleri hükümlerine aykırı olarak kullanılan krediler (-)	-	
Kanununun 57 nci maddesinin birinci fıkrasındaki sınırı aşan tutarlar ile bankaların alacaklarından dolayı edinmek zorunda kaldıkları ve aynı madde uyarınca elden çıkarmaları gereken emtia ve gayrimenkullerden edinim tarihinden itibaren beş yıl geçmesine rağmen elden çıkarılmayanların net defter değerleri (-)	-	
Kurulca belirlenecek diğer hesaplar	-	
<b>Geçiş Sürecinde Ana Sermaye ve Katkı Sermaye Toplamından (Sermayeden) İndirilmeye Devam Edecek Unsurlar</b>	<b>-</b>	

**İLLER BANKASI A.Ş.**

30 Haziran 2017 Tarihi İtibarıyla Hazırlanan

Konsolide Olmayan Finansal Tablolara İlişkin Dipnotlar

(Tutarlar aksi belirtilmedikçe Bin Türk Lirası (TL) olarak ifade edilmiştir)

Ortaklık paylarının yüzde %10 veya daha azına sahip olunan ve konsolide edilmeyen bankalar ve finansal kuruluşların özkaynak unsurlarına yapılan yatırımların net uzun pozisyonları toplamının, bankanın çekirdek sermayesinin yüzde onunu aşan kısmının, Bankaların Özkaynaklarına İlişkin Yönetmeliğin Geçici 2 nci maddesinin birinci fıkrası uyarınca çekirdek sermayeden, ilave ana sermayeden ve katkı sermayeden indirilmeyen kısmı	-	-
Ortaklık paylarının %10'dan daha fazlasına sahip olunan ve konsolide edilmeyen bankalar ve finansal kuruluşların doğrudan ya da dolaylı olarak ilave ana sermaye ve katkı sermaye unsurlarına yapılan yatırımların net uzun pozisyonlarının toplam tutarının Bankaların Özkaynaklarına İlişkin Yönetmeliğin Geçici 2 nci maddesinin birinci fıkrası uyarınca, ilave ana sermayeden ve katkı sermayeden indirilmeyen kısmı	-	-
Ortaklık paylarının %10'dan daha fazlasına sahip olunan ve konsolide edilmeyen bankalar ve finansal kuruluşların çekirdek sermaye unsurlarına yapılan yatırımların net uzun pozisyonlarının, geçici farklara dayanan ertelenmiş vergi varlıklarının ve ipotek hizmeti sunma haklarının Bankaların Özkaynaklarına İlişkin Yönetmeliğin Geçici 2 nci maddesinin ikinci fıkrasının (1) ve (2) nci alt bentleri uyarınca çekirdek sermayeden indirilecek tutarlarının, Yönetmeliğin Geçici 2 nci maddesinin birinci fıkrası uyarınca çekirdek sermayeden indirilmeyen kısmı	-	-
<b>ÖZKAYNAK</b>	<b>15.012.391</b>	<b>-</b>
Toplam Özkaynak ( Ana sermaye ve katkı sermaye toplamı)	<b>15.012.391</b>	<b>-</b>
Toplam Risk Ağırlıklı Tutarlar	<b>31.369.328</b>	<b>-</b>
<b>SERMAYE YETERLİLİĞİ ORANLARI</b>		
Çekirdek Sermaye Yeterliliği Oranı (%)	<b>48,11</b>	<b>-</b>
Ana Sermaye Yeterliliği Oranı (%)	<b>47,86</b>	<b>-</b>
Sermaye Yeterliliği Oranı (%)	<b>47,86</b>	<b>-</b>
<b>TAMPONLAR</b>		
Bankaya özgü toplam çekirdek sermaye oranı	-	-
Sermaye koruma tamponu oranı (%)	<b>1,250</b>	<b>-</b>
Bankaya özgü döngüsel sermaye tamponu oranı (%)	<b>0,00</b>	<b>-</b>
Sermaye Koruma ve Döngüsel Sermaye Tamponlarına İlişkin Yönetmeliğin 4 üncü maddesinin birinci fıkrası uyarınca hesaplanacak ilave çekirdek sermaye tutarının risk ağırlıklı varlıklar tutarına oranı (%)	<b>40,10</b>	<b>-</b>
<b>Uygulanacak İndirim Esaslarında Aşım Tutarının Altında Kalan Tutarlar</b>		
Ortaklık paylarının %10 veya daha azına sahip olunan ve konsolide edilmeyen bankalar ve finansal kuruluşların özkaynak unsurlarına yapılan yatırımların net uzun pozisyonlarından kaynaklanan tutar	-	-
Ortaklık paylarının %10'dan daha fazlasına sahip olunan ve konsolide edilmeyen bankalar ve finansal kuruluşların çekirdek sermaye unsurlarına yapılan yatırımların net uzun pozisyonlarından kaynaklanan tutar	-	-
İpotek hizmeti sunma haklarından kaynaklanan tutar	-	-
Geçici farklara dayanan ertelenmiş vergi varlıklarından kaynaklanan tutar	-	-
<b>Katkı Sermaye Hesaplamasında Dikkate Alınan Karşılıklara İlişkin Sınırlar</b>		
Standart yaklaşımın kullanıldığı alacaklar için ayrılan genel karşılıklar (Onbindeyüzyirmibeşlik sınır öncesi)	-	-
Standart yaklaşımın kullanıldığı alacaklar için ayrılan genel karşılıkların risk ağırlıklı tutarlar toplamının %1,25'ine kadar olan kısmı	-	-
Toplam karşılık tutarının, Kredi Riskine Esas Tutarın İçsel Derecelendirmeye Dayalı Yaklaşımlar ile Hesaplanmasına İlişkin Tebliğ uyarınca hesaplanan toplam beklenen kayıp tutarını aşan kısmı	-	-
Toplam karşılık tutarının, Kredi Riskine Esas Tutarın İçsel Derecelendirmeye Dayalı Yaklaşımlar ile Hesaplanmasına İlişkin Tebliğ uyarınca hesaplanan toplam beklenen kayıp tutarını aşan kısmının, alacakların risk ağırlıklı tutarları toplamının %0,6'sına kadar olan kısmı	-	-
<b>Geçici Madde 4 hükümlerine tabi borçlanma araçları (1 Ocak 2018 ve 1 Ocak 2022 arasında uygulanmak üzere)</b>		
Geçici Madde 4 hükümlerine tabi ilave ana sermaye kalemlerine ilişkin üst sınır	-	-
Geçici Madde 4 hükümlerine tabi ilave ana sermaye kalemlerinin üst sınırı aşan kısmı	-	-
Geçici Madde 4 hükümlerine tabi katkı sermaye kalemlerine ilişkin üst sınır	-	-
Geçici Madde 4 hükümlerine tabi katkı sermaye kalemlerinin üst sınırı aşan kısmı	-	-

(\*)Geçiş hükümleri kapsamında dikkate alınacak tutarlar.

**İLLER BANKASI A.Ş.**

30 Haziran 2017 Tarihi İtibarıyla Hazırlanan

Konsolide Olmayan Finansal Tablolara İlişkin Dipnotlar

(Tutarlar aksi belirtilmedikçe Bin Türk Lirası (TL) olarak ifade edilmiştir)

**Özkaynak kalemlerine ilişkin bilgiler**

<i>Önceki Dönem</i>	<b>Tutar</b>	1/1/2014 Öncesi Uygulamaya İlişkin Tutar*
<b>ÇEKİRDEK SERMAYE</b>		
Bankanın tasfiyesi halinde alacak hakkı açısından diğer tüm alacaklardan sonra gelen ödenmiş sermaye	11.690.749	
Hisse senedi ihraç primleri	-	
Yedek akçeler	1.541.205	
Türkiye Muhasebe Standartları (TMS) uyarınca özkaynaklara yansıtılan kazançlar		
Kâr	884.920	
Net Dönem Kârı	820.938	
Geçmiş Yıllar Kârı	63.982	
Muhtemel riskler için ayrılan serbest karşılıklar	-	
İştirakler, bağlı ortaklıklar ve birlikte kontrol edilen ortaklıklardan bedelsiz olarak edinilen ve dönem kârı içerisinde muhasebeleştirilmeyen hisseler	-	
<b>İndirimler Öncesi Çekirdek Sermaye</b>	<b>14.116.874</b>	
<b>Çekirdek Sermayeden Yapılacak İndirimler</b>		
Bankaların Özkaynaklarına İlişkin Yönetmeliğin 9 uncu maddesinin birinci fıkrasının (i) bendi uyarınca hesaplanan değerlendirme ayarlamaları	-	-
Net dönem zararı ile geçmiş yıllar zararı toplamının yedek akçelerle karşılanamayan kısmı ile TMS uyarınca özkaynaklara yansıtılan kayıplar (-)	-	-
Faaliyet kiralama geliştirme maliyetleri (-)	-	-
İlgili ertelenmiş vergi yükümlülüğü ile mahsup edildikten sonra kalan şerefiye	-	-
İpotek hizmeti sunma hakları hariç olmak üzere ilgili ertelenmiş vergi yükümlülüğü ile mahsup edildikten sonra kalan diğer maddi olmayan duran varlıklar	1.672	2.787
Geçici farklara dayanan ertelenmiş vergi varlıkları hariç olmak üzere gelecek dönemlerde elde edilecek vergilendirilebilir gelirlere dayanan ertelenmiş vergi varlığının, ilgili ertelenmiş vergi yükümlülüğü ile mahsup edildikten sonra kalan kısmı	-	-
Gerçeğe uygun değeri üzerinden izlenmeyen varlık veya yükümlülüklerin nakit akış riskinden korunma işlemine konu edilmesi halinde ortaya çıkan farklar	-	-
Kredi Riskine Esas Tutarın İçsel Derecelendirmeye Dayalı Yaklaşımlar ile Hesaplanmasına İlişkin Tebliğ uyarınca hesaplanan toplam beklenen kayıp tutarının, toplam karşılık tutarını aşan kısmı	-	-
Menkul kıymetleştirme işlemlerinden kaynaklanan kazançlar	-	-
Bankanın yükümlülüklerinin gerçeğe uygun değerlerinde, kredi değerliliğindeki değişikliklere bağlı olarak oluşan farklar sonucu ortaya çıkan gerçekleşmemiş kazançlar ve kayıplar	-	-
Tanımlanmış fayda plan varlıklarının net tutarı	-	-
Bankanın kendi çekirdek sermayesine yapmış olduğu doğrudan veya dolaylı yatırımlar	-	-
Kanununun 56 ncı maddesinin dördüncü fıkrasına aykırı olarak edinilen paylar	-	-
Ortaklık paylarının %10 veya daha azına sahip olunan ve konsolide edilmeyen bankalar ve finansal kuruluşların özkaynak unsurlarına yapılan yatırımların net uzun pozisyonları toplamının, bankanın çekirdek sermayesinin %10'nunu aşan kısmı	-	-
Ortaklık paylarının %10'dan daha fazlasına sahip olunan ve konsolide edilmeyen bankalar ve finansal kuruluşların çekirdek sermaye unsurlarına yapılan yatırımların net uzun pozisyonlarının çekirdek sermayenin %10'nunu aşan kısmı	-	-
İpotek hizmeti sunma haklarının çekirdek sermayenin %10'nunu aşan kısmı	-	-
Geçici farklara dayanan ertelenmiş vergi varlıklarından kaynaklanan aşım tutarı (-)	-	-
Bankaların Özkaynaklarına İlişkin Yönetmeliğin Geçici 2 nci maddesinin ikinci fıkrası uyarınca çekirdek sermayenin %15'ini aşan tutarlar	-	-
Ortaklık paylarının %10'dan daha fazlasına sahip olunan ve konsolide edilmeyen bankalar ve finansal kuruluşların çekirdek sermaye unsurlarına yapılan yatırımların net uzun pozisyonlarından kaynaklanan aşım tutarı	-	-
İpotek hizmeti sunma haklarından kaynaklanan aşım tutarı	-	-
Geçici farklara dayanan ertelenmiş vergi varlıklarından kaynaklanan aşım tutarı	-	-
Kurulca belirlenecek diğer kalemler	-	-
Yeterli ilave ana sermaye veya katkı sermaye bulunmaması halinde çekirdek sermayeden indirim yapılacak tutar (-)	-	-
<b>Çekirdek Sermayeden Yapılan İndirimler Toplamı</b>	<b>1.672</b>	
<b>Çekirdek Sermaye Toplamı</b>	<b>14.115.202</b>	
<b>İLAVE ANA SERMAYE</b>		
Çekirdek sermayeye dahil edilmeyen imtiyazlı paylara tekabül eden sermaye ile bunlara ilişkin ihraç primleri	-	-
Kurumca uygun görülen borçlanma araçları ve bunlara ilişkin ihraç primleri	-	-
Kurumca uygun görülen borçlanma araçları ve bunlara ilişkin ihraç primleri (Geçici Madde 4 kapsamında olanlar)	-	-
<b>İndirimler Öncesi İlave Ana Sermaye</b>	<b>-</b>	
<b>İlave Ana Sermayeden Yapılacak İndirimler</b>	<b>-</b>	

**İLLER BANKASI A.Ş.**

30 Haziran 2017 Tarihi İtibarıyla Hazırlanan

Konsolide Olmayan Finansal Tablolara İlişkin Dipnotlar

(Tutarlar aksi belirtilmedikçe Bin Türk Lirası (TL) olarak ifade edilmiştir)

Bankanın kendi ilave ana sermayesine yapmış olduğu doğrudan veya dolaylı yatırımlar (-)	-	-
Bankanın ilave ana sermaye kalemlerine yatırım yapan bankalar ile finansal kuruluşlar tarafından ihraç edilen ve Yönetmeliğin 7 nci maddesinde belirtilen şartları taşıyan özkaynak kalemlerine bankanın yaptığı yatırımlar	-	-
Ortaklık paylarının %10 veya daha azına sahip olunan ve konsolide edilmeyen bankalar ve finansal kuruluşların özkaynak unsurlarına yapılan yatırımların net uzun pozisyonları toplamının, bankanın çekirdek sermayesinin %10'unu aşan kısmı	-	-
Ortaklık paylarının %10 veya daha fazlasına sahip olunan ve konsolide edilmeyen bankalar ve finansal kuruluşların ilave ana sermaye unsurlarına yapılan yatırımların net uzun pozisyonları toplamı	-	-
Kurulca belirlenecek diğer kalemler (-)	-	-
<b>Geçiş Sürecinde Ana Sermayeden İndirilmeye Devam Edecek Unsurlar</b>		
Şerefiye veya diğer maddi olmayan duran varlıklar ve bunlara ilişkin ertelenmiş vergi yükümlülüklerinin Bankaların Özkaynaklarına İlişkin Yönetmeliğin Geçici 2 nci maddesinin birinci fıkrası uyarınca çekirdek sermayeden indirilmeyen kısmı (-)	1.115	-
Net ertelenmiş vergi varlığı/vergi borcunun Bankaların Özkaynaklarına İlişkin Yönetmeliğin Geçici 2 nci maddesinin birinci fıkrası uyarınca çekirdek sermayeden indirilmeyen kısmı (-)	77.790	-
Yeterli katkı sermaye bulunmaması halinde ilave ana sermayeden indirim yapılacak tutar (-)	-	-
<b>İlave ana sermayeden yapılan indirimler toplamı</b>	-	-
<b>İlave Ana Sermaye Toplamı</b>	-	-
<b>Ana Sermaye Toplamı (Ana Sermaye= Çekirdek Sermaye + İlave Ana Sermaye)</b>	<b>14.036.297</b>	
<b>KATKI SERMAYE</b>		
Kurumca uygun görülen borçlanma araçları ve bunlara ilişkin ihraç primleri	-	-
Kurumca uygun görülen borçlanma araçları ve bunlara ilişkin ihraç primleri (Geçici Madde 4 kapsamında olanlar)	-	-
Karşılıklar (Bankaların Özkaynaklarına İlişkin Yönetmeliğin 8 inci maddesinin birinci fıkrasında belirtilen tutarlar)	-	-
<b>İndirimler Öncesi Katkı Sermaye</b>	-	-
<b>Katkı Sermayeden Yapılacak İndirimler</b>		
Bankanın kendi katkı sermayesine yapmış olduğu doğrudan veya dolaylı yatırımlar (-)	-	-
Bankanın katkı sermaye kalemlerine yatırım yapan bankalar ile finansal kuruluşlar tarafından ihraç edilen ve Yönetmeliğin 8 inci maddesinde belirtilen şartları taşıyan özkaynak kalemlerine bankanın yaptığı yatırımlar	-	-
Ortaklık paylarının %10 veya daha azına sahip olunan ve konsolide edilmeyen bankalar ve finansal kuruluşların özkaynak unsurlarına yapılan yatırımların net uzun pozisyonları toplamının, bankanın çekirdek sermayesinin %10'unu aşan kısmı (-)	-	-
Ortaklık paylarının %10 veya daha fazlasına sahip olunan ve konsolide edilmeyen bankalar ve finansal kuruluşların ilave ana sermaye ile katkı sermaye unsurlarına yapılan yatırımların net uzun pozisyonları toplamının, bankanın çekirdek sermayesinin %10'unu aşan kısmı (-)	-	-
Kurulca belirlenecek diğer kalemler (-)	-	-
<b>Katkı Sermayeden Yapılan İndirimler Toplamı</b>	-	-
<b>Katkı Sermaye Toplamı</b>	-	-
<b>Toplam Özkaynak (Ana Sermaye ve Katkı Sermaye Toplamı)</b>	<b>14.036.297</b>	
<b>Ana Sermaye ve Katkı Sermaye Toplamı (Toplam Özkaynak)</b>		
Kanunun 50 ve 51 inci maddeleri hükümlerine aykırı olarak kullanılan krediler (-)	-	-
Kanunun 57 nci maddesinin birinci fıkrasındaki sınırı aşan tutarlar ile bankaların alacaklarından dolayı edinmek zorunda kaldıkları ve aynı madde uyarınca elden çıkarmaları gereken emtia ve gayrimenkullerden edinim tarihinden itibaren beş yıl geçmesine rağmen elden çıkarılamayanların net defter değerleri (-)	-	-
Kurulca belirlenecek diğer hesaplar	-	-
<b>Geçiş Sürecinde Ana Sermaye ve Katkı Sermaye Toplamından (Sermayeden) İndirilmeye Devam Edecek Unsurlar</b>		
Ortaklık paylarının yüzde %10 veya daha azına sahip olunan ve konsolide edilmeyen bankalar ve finansal kuruluşların özkaynak unsurlarına yapılan yatırımların net uzun pozisyonları toplamının, bankanın çekirdek sermayesinin yüzde onunu aşan kısmının, Bankaların Özkaynaklarına İlişkin Yönetmeliğin Geçici 2 nci maddesinin birinci fıkrası uyarınca çekirdek sermayeden, ilave ana sermayeden ve katkı sermayeden indirilmeyen kısmı	-	-
Ortaklık paylarının %10'dan daha fazlasına sahip olunan ve konsolide edilmeyen bankalar ve finansal kuruluşların doğrudan ya da dolaylı olarak ilave ana sermaye ve katkı sermaye unsurlarına yapılan yatırımların net uzun pozisyonlarının toplam tutarının Bankaların Özkaynaklarına İlişkin Yönetmeliğin Geçici 2 nci maddesinin birinci fıkrası uyarınca, ilave ana sermayeden ve katkı sermayeden indirilmeyen kısmı	-	-

**İLLER BANKASI A.Ş.**

30 Haziran 2017 Tarihi İtibarıyla Hazırlanan

Konsolide Olmayan Finansal Tablolara İlişkin Dipnotlar

(Tutarlar aksi belirtilmedikçe Bin Türk Lirası (TL) olarak ifade edilmiştir)

Ortaklık paylarının %10'dan daha fazlasına sahip olunan ve konsolide edilmeyen bankalar ve finansal kuruluşların çekirdek sermaye unsurlarına yapılan yatırımların net uzun pozisyonlarının, geçici farklara dayanan ertelenmiş vergi varlıklarının ve ipotek hizmeti sunma haklarının Bankaların Özkaynaklarına İlişkin Yönetmeliğin Geçici 2 nci maddesinin ikinci fıkrasının (1) ve (2) nci alt bentleri uyarınca çekirdek sermayeden indirilecek tutarlarının, Yönetmeliğin Geçici 2 nci maddesinin birinci fıkrası uyarınca çekirdek sermayeden indirilmeyen kısmı	-	-
<b>ÖZKAYNAK</b>	<b>14.036.297</b>	<b>-</b>
Toplam Özkaynak ( Ana sermaye ve katkı sermaye toplamı)	<b>14.036.297</b>	<b>-</b>
Toplam Risk Ağırlıklı Tutarlar	<b>28.287.383</b>	<b>-</b>
<b>SERMAYE YETERLİLİĞİ ORANLARI</b>		
Çekirdek Sermaye Yeterliliği Oranı (%)	<b>49,90</b>	<b>-</b>
Ana Sermaye Yeterliliği Oranı (%)	<b>49,62</b>	<b>-</b>
Sermaye Yeterliliği Oranı (%)	<b>49,62</b>	<b>-</b>
<b>TAMPONLAR</b>		
Bankaya özgü toplam çekirdek sermaye oranı	-	-
Sermaye koruma tamponu oranı (%)	<b>0,625</b>	<b>-</b>
Bankaya özgü döngüsel sermaye tamponu oranı (%)	<b>0,00</b>	<b>-</b>
Sermaye Koruma ve Döngüsel Sermaye Tamponlarına İlişkin Yönetmeliğin 4 üncü maddesinin birinci fıkrası uyarınca hesaplanacak ilave çekirdek sermaye tutarının risk ağırlıklı varlıklar tutarına oranı (%)	<b>41,09</b>	<b>-</b>
<b>Uygulanacak İndirim Esaslarında Aşım Tutarının Altında Kalan Tutarlar</b>		
Ortaklık paylarının %10 veya daha azına sahip olunan ve konsolide edilmeyen bankalar ve finansal kuruluşların özkaynak unsurlarına yapılan yatırımların net uzun pozisyonlarından kaynaklanan tutar	-	-
Ortaklık paylarının %10'dan daha fazlasına sahip olunan ve konsolide edilmeyen bankalar ve finansal kuruluşların çekirdek sermaye unsurlarına yapılan yatırımların net uzun pozisyonlarından kaynaklanan tutar	-	-
İpotek hizmeti sunma haklarından kaynaklanan tutar	-	-
Geçici farklara dayanan ertelenmiş vergi varlıklarından kaynaklanan tutar	-	-
<b>Katkı Sermaye Hesaplamasında Dikkate Alınan Karşılıklara İlişkin Sınırlar</b>		
Standart yaklaşımın kullanıldığı alacaklar için ayrılan genel karşılıklar (Onbindeyüzyirmibeşlik sınır öncesi)	-	-
Standart yaklaşımın kullanıldığı alacaklar için ayrılan genel karşılıkların risk ağırlıklı tutarlar toplamının %1,25'ine kadar olan kısmı	-	-
Toplam karşılık tutarının, Kredi Riskine Esas Tutarın İçsel Derecelendirmeye Dayalı Yaklaşımlar ile Hesaplanmasına İlişkin Tebliğ uyarınca hesaplanan toplam beklenen kayıp tutarını aşan kısmı	-	-
Toplam karşılık tutarının, Kredi Riskine Esas Tutarın İçsel Derecelendirmeye Dayalı Yaklaşımlar ile Hesaplanmasına İlişkin Tebliğ uyarınca hesaplanan toplam beklenen kayıp tutarını aşan kısmının, alacakların risk ağırlıklı tutarları toplamının %0,6'sına kadar olan kısmı	-	-
<b>Geçici Madde 4 hükümlerine tabi borçlanma araçları (1 Ocak 2018 ve 1 Ocak 2022 arasında uygulanmak üzere)</b>		
Geçici Madde 4 hükümlerine tabi ilave ana sermaye kalemlerine ilişkin üst sınır	-	-
Geçici Madde 4 hükümlerine tabi ilave ana sermaye kalemlerinin üst sınırı aşan kısmı	-	-
Geçici Madde 4 hükümlerine tabi katkı sermaye kalemlerine ilişkin üst sınır	-	-
Geçici Madde 4 hükümlerine tabi katkı sermaye kalemlerinin üst sınırı aşan kısmı	-	-

Bilanço kalemlerinden özkaynak hesaplamasında dikkate alınanların bilançoda ve özkaynak kalemlerine ilişkin bilgiler tablosunda yer alan tutarları arasındaki 79.717 TL farkın; 1.986 TL'si Maddi Olmayan Duran Varlıklardan, 77.731 TL'si ise Net Ertelenmiş Vergi Varlığından kaynaklanmaktadır.

**II. Kredi riskine ilişkin açıklamalar**

Bankalarca Kamuya Açıklanacak Finansal Tablolar ile Bunlara İlişkin Açıklama ve Dipnotlar Hakkında Tebliğ'in 25 inci maddesi uyarınca hazırlanmamıştır.

**İLLER BANKASI A.Ş.**

30 Haziran 2017 Tarihi İtibarıyla Hazırlanan

Konsolide Olmayan Finansal Tablolara İlişkin Dipnotlar

(Tutarlar aksi belirtilmedikçe Bin Türk Lirası (TL) olarak ifade edilmiştir)

**III. Kur riskine ilişkin açıklamalar**

Kur riski, Bankaların, döviz varlık ve yükümlülükleri nedeniyle döviz kurlarında meydana gelebilecek değişiklikler sonucu maruz kalabilecekleri zarar olasılığını ifade etmektedir. Banka'nın özkaynaklarıyla uyumlu bir düzeyde döviz pozisyonu tutmasını temin etmek üzere, döviz varlık ve yükümlülükleri arasındaki ilgi ve dengeler, "Yabancı Para Net Genel Pozisyon/Özkaynak Standart Oranının Bankalarca Konsolide ve Konsolide Olmayan Bazda Hesaplanması ve Uygulanması Hakkında Yönetmelik" hükümlerine göre sağlanmaktadır. Dünya Bankası ve JICA'dan Belediyelere kullandırılan yabancı para kredilerine ilişkin kur riski sözleşmeler gereği kredi kullanan belediyelere aittir. Bu kredilerden "Kurumsal Güçlendirme" adı altında Bankaca kullanılan kısma ait kur farkları Bankaya ait olup; dönem sonlarında aktif ve pasif hesaplarda yer alan bakiyeler Türkiye Cumhuriyet Merkez Bankası (TCMB) kuru üzerinden değerlendirilmesine tabi tutulmakta ve kambiyo Kar/Zarar hesaplanmaktadır.

Kur riski politikası, Banka'nın mali durumu, güncel ekonomik gelişmeler ve piyasada oluşan trendler çerçevesinde kârlılık ve verimlilik gözetilerek Yabancı Para Net Genel Pozisyon/Özkaynak Standart Oran'ının yasal sınırlar içinde tutulmasını esas almaktadır. Bankada günlük bazda döviz pozisyonu için RMD hesaplanmakta ve raporlanmaktadır. Bankada Yönetim Kurulu tarafından onaylanan "Risk ve Yetki Limitleri Uygulama Usulleri" kapsamında kur riski ile ilgili limitler belirlenerek takip edilmektedir.

Banka'nın bilanço tarihi ile bu tarihten geriye doğru son beş iş günü TCMB tarafından kamuya duyurulan cari döviz alış kurları TL olarak aşağıdaki tabloda verilmiştir:

	<b>1 ABD Doları</b>	<b>1 Avro</b>	<b>100 Japon Yeni</b>
Bilanço Kuru 29.06.2017	3,5071	4,0030	3,1098
<b><u>Bilanço tarihinden önceki:</u></b>			
28.06.2017 Gişe Döviz Alış Kuru	3,5211	4,0015	3,1319
23.06.2017 Gişe Döviz Alış Kuru	3,5000	3,9100	3,1387
22.06.2017 Gişe Döviz Alış Kuru	3,5180	3,9283	3,1573
21.06.2017 Gişe Döviz Alış Kuru	3,5349	3,9380	3,1705
20.06.2017 Gişe Döviz Alış Kuru	3,5215	3,9284	3,1479
	<b>1 ABD Doları</b>	<b>1 Avro</b>	<b>100 Japon Yeni</b>
Son 30 Günün Basit Aritmetik Ortalaması	3,5190	3,9487	3,1692



**İLLER BANKASI A.Ş.**

30 Haziran 2017 Tarihi İtibarıyla Hazırlanan

Konsolide Olmayan Finansal Tablolara İlişkin Dipnotlar

(Tutarlar aksi belirtilmedikçe Bin Türk Lirası (TL) olarak ifade edilmiştir)

**III. Kur riskine ilişkin açıklamalar (devamı)**

<b>Cari Dönem</b>	<b>AVRO</b>	<b>ABD Doları</b>	<b>Diğer YP</b>	<b>TOPLAM</b>
<b>Varlıklar</b>				
Nakit Değerler (Kasa, Efektif Deposu, Yoldaki Paralar, Satın Alınan Çekler, K.Maden Deposu) ve TC Merkez Bnk.	-	-	-	-
Bankalar	-	-	29.284	29.284
Gerçeğe Uygun Değer Farkı Kar veya Zarara Yansıtılan Finansal Varlıklar	-	-	-	-
Para Piyasalarından Alacaklar	-	-	-	-
Satılmaya Hazır Finansal Varlıklar	-	-	-	-
Verilen Krediler	1.056.184	-	302.418	1.358.602
İştirak, Bağlı Ortaklık ve Birlikte Kontrol Edilen Ortaklıklar (İş ortaklıkları)	-	-	-	-
Vadeye Kadar Elde Tutulacak Yatırımlar	-	-	-	-
Riskten Korunma Amaçlı Türev Finansal Varlıklar	-	-	-	-
Maddi Duran Varlıklar	-	-	-	-
Maddi Olmayan Duran Varlıklar	-	-	-	-
Diğer Varlıklar	814	2.289	9	3.112
<b>Toplam Varlıklar</b>	<b>1.056.998</b>	<b>2.289</b>	<b>331.711</b>	<b>1.390.998</b>
<b>Yükümlülükler</b>				
Bankalar Mevduatı	-	-	-	-
Döviz Tevdiat Hesabı	-	-	-	-
Para Piyasalarına Borçlar	-	-	-	-
Diğer Mali Kuruluşlar, Sağl. Fonlar	1.056.883	-	329.385	1.386.268
İhraç Edilen Menkul Değerler	-	-	-	-
Muhtelif Borçlar	814	2.289	2.397	5.500
Riskten Korunma Amaçlı Türev Finansal Borçlar	-	-	-	-
Diğer Yükümlülükler	-	-	6	6
<b>Toplam Yükümlülükler</b>	<b>1.057.697</b>	<b>2.289</b>	<b>331.788</b>	<b>1.391.774</b>
<b>Net Bilanço Pozisyonu</b>	<b>(699)</b>	<b>-</b>	<b>(77)</b>	<b>(776)</b>
<b>Net Nazım Hesap Pozisyonu</b>	<b>-</b>	<b>-</b>	<b>-</b>	<b>-</b>
Türev Finansal Araçlardan Alacaklar	-	-	-	-
Türev Finansal Araçlardan Borçlar	-	-	-	-
Gayrinakdi Krediler*	-	2.198	-	2.198
Taahhütler*	2.642.463	-	1.487.236	4.129.699
<b>Önceki Dönem</b>				
Toplam Varlıklar	958.017	2.305	269.175	1.229.497
Toplam Yükümlülükler	958.651	2.315	268.181	1.229.147
<b>Önceki Dönem Net Bilanço Pozisyonu</b>	<b>(634)</b>	<b>(10)</b>	<b>994</b>	<b>350</b>
<b>Net Nazım Hesap Pozisyonu</b>	<b>-</b>	<b>-</b>	<b>-</b>	<b>-</b>
Türev Finansal Araçlardan Alacaklar	-	-	-	-
Türev Finansal Araçlardan Borçlar	-	-	-	-
Gayrinakdi Krediler*	-	2.214	-	2.214
Taahhütler*	2.539.478	-	1.498.077	4.037.555

\* Net bilanço dışı pozisyona etkisi bulunmamaktadır.

**Kur riskine duyarlılık**

Aşağıdaki tablo, Banka'nın ABD Doları, Avro ve Diğer Yabancı Para (YP) kurlarındaki %10'luk değişime olan duyarlılığını göstermektedir. Kullanılan %10'luk oran, döviz kurlarında beklenen değişikliği ifade etmektedir. Negatif tutar, TL'nin ABD Doları, Avro ve diğer yabancı para kurları karşısında %10'luk değer azalışının vergi öncesi kar/zararda veya özkaynaklarda yaratacağı zararı ifade eder.

	<b>30 Haziran 2017</b>		<b>31 Aralık 2016</b>	
	<b>Gelir Tablosu</b>	<b>Özkaynak<sup>(*)</sup></b>	<b>Gelir Tablosu</b>	<b>Özkaynak<sup>(*)</sup></b>
ABD Doları	-	-	(1,0)	(1,0)
AVRO	(69,9)	(69,9)	(63,4)	(63,4)
Diğer para birimleri	(7,7)	(7,7)	99,4	99,4
<b>Toplam</b>	<b>(77,6)</b>	<b>(77,6)</b>	<b>35,0</b>	<b>35,0</b>

<sup>(\*)</sup> Kar /zarar etkisini içermektedir.

## İLLER BANKASI A.Ş.

30 Haziran 2017 Tarihi İtibarıyla Hazırlanan  
Konsolide Olmayan Finansal Tablolara İlişkin Dipnotlar  
(Tutarlar aksi belirtilmedikçe Bin Türk Lirası (TL) olarak ifade edilmiştir)

### IV. Faiz oranı riskine ilişkin açıklamalar

Faiz oranı riski, Bankanın, faiz oranlarındaki hareketler nedeniyle finansal araçlara ilişkin pozisyon durumuna bağlı olarak maruz kalabileceği zarar olasılığını ifade etmektedir. Faiz oranları Banka'nın misyon ve vizyonuna uygun olarak günün şartları değerlendirilerek Yönetim Kurulu veya Yönetim Kurulu tarafından belirlenmiş olan faiz oranlarının altında kalmamak kaydıyla Aktif-Pasif Komitesince belirlenmektedir. Bankada "Bankacılık Hesaplarından Kaynaklanan Faiz Oranı Riskinin Standart Şok Yöntemiyle Ölçülmesine ve Değerlendirilmesine İlişkin Yönetmelik" hükümlerince bankacılık hesaplarından kaynaklanan faiz oranı riski hesaplanarak Risk ve Yetki Limitleri Uygulama Usullerinde belirlenen limitler dahilinde olup olmadığı takip edilmektedir. Ayrıca faize duyarlı aktif ve pasifler vadelerine göre karşılaştırılarak faize duyarlı GAP analizi yapılmaktadır. Banka, kredi faizlerini piyasadaki gelişmelere bağlı olarak tek taraflı değiştirebilmesi ve yurt içi kaynak temininde faiz giderinin bulunmaması nedeni ile yapısal faiz oranı riskine maruz kalmamaktadır.

### V. Hisse senedi pozisyon riskine ilişkin açıklamalar

Hisse Senedi Yatırımları (Cari Dönem 30.06.2017)		Karşılaştırma		
		Bilanço Değeri	Gerçeğe uygun değer	Piyasa Değeri
1	Satılmaya Hazır Menkul Değerler*	419	419	419
	Borsada İşlem Gören	419	419	419
2	İştirakler	-	-	-
	Borsada İşlem Gören	-	-	-
3	Bağlı Ortaklıklar	-	-	-
	Borsada İşlem Gören	-	-	-

Hisse Senedi Yatırımları (Önceki Dönem 31.12.2016)		Karşılaştırma		
		Bilanço Değeri	Gerçeğe uygun değer	Piyasa Değeri
1	Satılmaya Hazır Menkul Değerler*	384	384	384
	Borsada İşlem Gören	384	384	384
2	İştirakler	-	-	-
	Borsada İşlem Gören	-	-	-
3	Bağlı Ortaklıklar	-	-	-
	Borsada İşlem Gören	-	-	-

\*Banka'nın satılmaya hazır finansal varlıklarının tamamı %10'un altında pay ve oy oranına sahip olduğu Niğbaş Niğde Beton Sanayi A.Ş.(B grubu) ve Emlak Konut Gayrimenkul Yatırım Ortaklığı A.Ş.(A grubu)'den oluşmaktadır.

### VI. Likidite Riski Yönetimi ve Likidite Karşılama Oranına İlişkin Açıklamalar

Likidite riski Banka'nın, nakit akışındaki dengesizlik sonucunda, nakit çıkışlarını tam olarak ve zamanında karşılayacak düzeyde ve nitelikte nakit mevcuduna veya nakit girişine sahip olunmaması nedeniyle, ödeme yükümlülüklerini zamanında yerine getirememesi riski olarak tanımlanmaktadır. Bankaların likidite yetersizliğine düşmesinde genellikle refinansman, tahsilatlarda gecikme ve beklenmeyen fon çekilişleri gibi sorunlar etkili olmaktadır.

## **VI. Likidite Riski Yönetimi ve Likidite Karşılama Oranına İlişkin Açıklamalar (devamı)**

Banka'da Likidite Riski, 01.11.2006 tarihli ve 26333 sayılı Resmi Gazete'de yayımlanan Bankaların Likidite Yeterliliğinin Ölçülmesine Ve Değerlendirilmesine İlişkin Yönetmelik, 21.03.2014 tarihli ve 28948 sayılı Resmi Gazete'de yayımlanan Bankaların Likidite Karşılama Oranı Hesaplamasına İlişkin Yönetmelik, 11.07.2014 tarihli ve 29057 sayılı Resmi Gazete'de yayımlanan Bankaların İç Sistemleri Ve İçsel Sermaye Yeterliliği Değerlendirme Süreci Hakkında Yönetmelik ve 19.03.2015 tarih ve 6241 sayılı Resmi Gazete'de yayımlanan Likidite Riski Yönetimine İlişkin Rehber doğrultusunda yönetilmekte; Risk Yönetimi Politika ve Uygulama Usulleri, Risk ve Yetki Limitleri ve Basel II standartları kapsamında Likidite Riski yönetimi amacıyla hazırlanan formlar suretiyle takip edilmektedir.

Banka'da likidite yönetiminden Bankacılık Hizmetleri Dairesi Başkanlığı bünyesinde faaliyet gösteren Bankacılık Müdürlüğü Hazine Yönetimi grubu sorumludur. Ayrıca Risk Yönetimi Dairesi Başkanlığı tarafından da içsel likidite değerlendirmesi günlük ve aylık olarak yapılmaktadır.

Banka'da Likidite fazlasının alternatif getiriler dikkate alınarak plase edilmesi, likidite ihtiyacının en uygun maliyetli kaynaklarla karşılanması esastır. Banka, Kalkınma ve Yatırım Bankası olması nedeniyle mevduat kabul etmediğinden piyasa dalgalanmaları neticesinde mevduat tabanlı likidite riskine maruz kalmamaktadır.

Banka'nın finansman kaynakları; Genel Bütçe Vergi Gelirlerinden her ay sonunda Banka'ya aktarılan ve ertesi ayın 10'uncu günü akşamına kadar yerel yönetimlere dağıtılan yasal payların bu süre zarfında değerlendirilmesi neticesi elde edilen faiz gelirleri, kredi anapara ve faiz tahsilâtları, sermaye tahsilâtlarından oluşan likidite girişlerini, kredi kullandırımı, vergi ve diğer yasal yükümlülüklerle ilişkin ödemeler ve cari ödemelerden oluşan likidite çıkışlarını haftalık, aylık ve yıllık bazda olmak üzere hazırladığı raporlarla takip etmektedir. Banka likidite ihtiyacı için yurt içinden ve yurt dışından borçlanma yapmamaktadır. Bankaca yurt dışı bankalardan kullanılan krediler belediye yatırımlarına yönelik olarak temin edilmektedir.

Banka "Bankaların İç Sistemleri ve İçsel Sermaye Yeterliliği Değerlendirme Süreci Hakkında Yönetmelik" in 43'üncü ve 48'inci maddesi gereği hesaplamak ve yıl sonu itibarı ile BDDK'ya raporlamakla yükümlü bulunduğu Stres Testi ve İçsel Sermaye Yeterliliği Değerlendirme Süreci (İSEDES) raporlarından BDDK'ya yaptığı yazılı talebe istinaden muaf tutulmuştur.

Aktif Pasif Komitesi Banka Yönetim Kurulu'nun 19.03.2014 tarih ve 3/28 sayılı kararları ile kurulmuştur. Komitenin görevleri ; Banka'nın mali yapısı, portföyü, kredi faizleri, para ve sermaye piyasalarındaki gelişmeleri ile Banka'daki ve diğer bankalardaki gelişmeleri değerlendirmek suretiyle, Banka varlık ve yükümlülüklerinin yönetimi ile bu kapsamda fon hareketlerine ilişkin politikaların belirlenmesi, Banka bilançosunun yönetilmesi amacıyla, ilgili birimlerce icra edilecek kararların alınması ve alınan kararların uygulamasının takibi olarak belirtilmiştir.

Acil Durum Eylem Planının amacı, Bankanın olası bir likidite sıkışıklığı yaşaması durumunda;

*Muhtemel krizin zamanında teşhis edilmesini sağlamak,*

*Risklerin yönetilebilmesi için gerekli stratejileri ve prosedürleri belirlemek,*

*Bu kapsamda gerekli tedbirleri alarak en kısa zamanda krizi en düşük maliyetle sonlandırmak,*

*Alınacak aksiyonlarda bankaya fon sağlayan ortakların menfaatlerini gözetmektir.*

Erken uyarı limitlerinin aşılması durumunda ilgili birimler tarafından bağlı buldukları Genel Müdür Yardımcıları bilgilendirilir. Genel Müdür Yardımcılarının Genel Müdür'ü bilgilendirmesi sonrası Genel Müdür gerek görmesi halinde Aktif Pasif Komitesi'ni toplar. Komite değerlendirmeleri sonucunda konuyla ilgili gerekli tedbirlerin alınmasını ilgili birimlerden isteyebilir.

**İLLER BANKASI A.Ş.**

30 Haziran 2017 Tarihi İtibarıyla Hazırlanan

Konsolide Olmayan Finansal Tablolara İlişkin Dipnotlar

(Tutarlar aksi belirtilmedikçe Bin Türk Lirası (TL) olarak ifade edilmiştir)

**VI. Likidite Riski Yönetimi ve Likidite Karşılama Oranına İlişkin Açıklamalar (devamı)****Likidite Karşılama Oranı**

Cari Dönem	Dikkate Alınma Oranı Uygulanmamış Toplam Değer(*)		Dikkate Alınma Oranı Uygulanmış Toplam Değer(*)	
	TP+YP	YP	TP+YP	YP
<b>YÜKSEK KALİTELİ LİKİT VARLIKLAR</b>			<b>288</b>	<b>-</b>
1 Yüksek kaliteli likit varlıklar	288	-	288	-
<b>NAKİT ÇIKIŞLARI</b>				
2 Gerçek kişi mevduat ve perakende mevduat	-	-	-	-
3 İstikrarlı mevduat	-	-	-	-
4 Düşük istikrarlı mevduat	-	-	-	-
5 Gerçek kişi mevduat ve perakende mevduat dışında kalan teminatsız borçlar	835.418	19.455	345.840	19.455
6 Operasyonel mevduat	-	-	-	-
7 Operasyonel olmayan mevduat	-	-	-	-
8 Diğer teminatsız borçlar	835.418	19.455	345.840	19.455
9 Teminatlı borçlar			-	-
10 Diğer nakit çıkışları	-	-	-	-
11 Türev yükümlülükler ve teminat tamamlama yükümlülükleri	-	-	-	-
12 Yapılandırılmış finansal araçlardan borçlar	-	-	-	-
13 Finansal piyasalara olan borçlar için verilen ödeme taahhütleri ile diğer bilanço dışı yükümlülükler	-	-	-	-
14 Herhangi bir şarta bağlı olmaksızın cayılabilir bilanço dışı diğer yükümlülükler ile sözleşmeye dayalı diğer yükümlülükler	-	-	-	-
15 Diğer cayılamaz veya şarta bağlı olarak cayılabilir bilanço dışı borçlar	17.216.800	4.195.030	1.635.056	319.601
<b>16 TOPLAM NAKİT ÇIKIŞLARI</b>			<b>1.980.896</b>	<b>339.056</b>
<b>NAKİT GİRİŞLERİ</b>				
17 Teminatlı alacaklar	-	-	-	-
18 Teminatsız alacaklar	1.718.403	22.166	1.583.343	11.083
19 Diğer nakit girişleri	-	-	-	-
<b>20 TOPLAM NAKİT GİRİŞLERİ</b>	<b>1.718.403</b>	<b>22.166</b>	<b>1.583.343</b>	<b>11.083</b>
			Üst Sınır Uygulanmış Değerler	
<b>21 TOPLAM YKLV STOKU</b>			<b>288</b>	<b>-</b>
<b>22 TOPLAM NET NAKİT ÇIKIŞLARI</b>			<b>495.224</b>	<b>84.764</b>
<b>23 LİKİDİTE KARŞILAMA ORANI (%)</b>			<b>0,06</b>	<b>-</b>

\*Haftalık basit aritmetik ortalama alınmak suretiyle hesaplanan likidite karşılama oranının son üç ay için hesaplanan ortalaması

2017 yılı son 3 aylık dönemde en düşük, en yüksek ve ortalama Likidite Karşılama Oranları aşağıdaki tabloda yer almaktadır.

	En Yüksek	Tarih	En Düşük	Tarih	Ortalama
TP+YP	0,11	28.04.2017	0,01	23.06.2017	0,06

**İLLER BANKASI A.Ş.**

30 Haziran 2017 Tarihi İtibarıyla Hazırlanan

Konsolide Olmayan Finansal Tablolara İlişkin Dipnotlar

(Tutarlar aksi belirtilmedikçe Bin Türk Lirası (TL) olarak ifade edilmiştir)

**VI. Likidite Riski Yönetimi ve Likidite Karşılama Oranına İlişkin Açıklamalar (devamı)**

Önceki Dönem (31.12.2016)	Dikkate Alınma Oranı Uygulanmamış Toplam Değer(*)		Dikkate Alınma Oranı Uygulanmış Toplam Değer(*)	
	TP+YP	YP	TP+YP	YP
<b>YÜKSEK KALİTELİ LİKİT VARLIKLAR</b>			<b>334</b>	<b>-</b>
1 Yüksek kaliteli likit varlıklar	383	-	334	-
<b>NAKİT ÇIKIŞLARI</b>				
2 Gerçek kişi mevduat ve perakende mevduat	-	-	-	-
3 İstikrarlı mevduat	-	-	-	-
4 Düşük istikrarlı mevduat	-	-	-	-
5 Gerçek kişi mevduat ve perakende mevduat dışında kalan teminatsız borçlar	773.734	17.151	460.304	17.151
6 Operasyonel mevduat	-	-	-	-
7 Operasyonel olmayan mevduat	-	-	-	-
8 Diğer teminatsız borçlar	773.734	17.151	460.304	17.151
9 Teminatlı borçlar			84.656	84.656
10 Diğer nakit çıkışları	-	-	-	-
11 Türev yükümlülükler ve teminat tamamlama yükümlülükleri	-	-	-	-
12 Yapılandırılmış finansal araçlardan borçlar	-	-	-	-
13 Finansal piyasalara olan borçlar için verilen ödeme taahhütleri ile diğer bilanço dışı yükümlülükler	-	-	-	-
14 Herhangi bir şarta bağlı olmaksızın cayılabilir bilanço dışı diğer yükümlülükler ile sözleşmeye dayalı diğer yükümlülükler	-	-	-	-
15 Diğer cayılamaz veya şarta bağlı olarak cayılabilir bilanço dışı borçlar	7.829.539	1.726.930	733.883	112.474
<b>16 TOPLAM NAKİT ÇIKIŞLARI</b>			<b>1.278.843</b>	<b>214.281</b>
<b>NAKİT GİRİŞLERİ</b>				
17 Teminatlı alacaklar	-	-	-	-
18 Teminatsız alacaklar	4.460.849	295.292	3.204.366	153.246
19 Diğer nakit girişleri	-	-	-	-
<b>20 TOPLAM NAKİT GİRİŞLERİ</b>	<b>4.460.849</b>	<b>295.292</b>	<b>3.204.366</b>	<b>153.246</b>
			Üst Sınır Uygulanmış Değerler	
<b>21 TOPLAM YKLV STOKU</b>			<b>334</b>	<b>-</b>
<b>22 TOPLAM NET NAKİT ÇIKIŞLARI</b>			<b>319.711</b>	<b>53.570</b>
<b>23 LİKİDİTE KARŞILAMA ORANI (%)</b>			<b>0,10</b>	<b>-</b>

\* Haftalık basit aritmetik ortalama alınmak suretiyle hesaplanan likidite karşılama oranının son üç ay için hesaplanan ortalaması

2016 yılı son 3 aylık dönemde en düşük, en yüksek ve ortalama Likidite Karşılama Oranları aşağıdaki tabloda yer almaktadır.

	En Yüksek	Tarih	En Düşük	Tarih	Ortalama
<b>TP+YP</b>	1,80	11.11.2016	0,03	09.12.2016	0,10

## **VI. Likidite Riski Yönetimi ve Likidite Karşılama Oranına İlişkin Açıklamalar (devamı)**

### **a. Likidite karşılama oranı sonucunu etkileyen önemli unsurlar ve bu oran hesaplamasında dikkate alınan kalemlerin zaman içerisindeki değişimi:**

Banka Likidite karşılama oranını etkileyen önemli unsurlar diğer teminatsız borçlarda izlenen muhtelif borçlar ile teminatsız borçlarda izlenen yurtdışı finansman kuruluşlardan sağlanıp yerel yönetimlere kullanılan fonlar ile teminatsız alacaklarda izlenen bankalarda mevcut nakitlerdir. Özellikle yurtdışı fonların kullanılması ile Genel Bütçe Vergi Gelirlerinden her ay sonunda Banka'ya aktarılan ve ertesi ayın 10'uncu günü akşamına kadar yerel yönetimlere dağıtılan yasal payların Banka bünyesine gelmesi ile banka varlıklarındaki artış likidite karşılama oranını etkilemektedir.

### **b. Yüksek kaliteli likit varlıkların hangi kalemlerden oluştuğu:**

Likidite Karşılama Oranı hesaplamasında Banka'nın yüksek kaliteli likit varlıkları aşağıdaki kalemlerden oluşmaktadır.

Nakit değerler, merkez bankaları nezdindeki hesaplar Birinci Kalite Likit Varlıkları, Satılmaya hazır menkul kıymetler ise İkinci Kalite Likit Varlıkları oluşturmaktadır.

### **c. Fon kaynaklarının hangi kalemlerden oluştuğu ve tüm fonlar içerisindeki yoğunlukları:**

Mevduat kabul etmeyen Banka 5411 sayılı Bankacılık Kanununun 77'nci maddesi kapsamında faaliyet göstermektedir. Banka yalnızca yerel yönetimlere kullanılmak üzere yurtdışı finans kuruluşlarından sağlanan fonlara aracılık etmektedir.

### **ç. Türev işlemlerden kaynaklanan nakit çıkışları ve teminat tamamlama ihtimali olan işlemlere ilişkin bilgiler:**

5411 sayılı Bankacılık Kanunu'nun 77'nci maddesi kapsamında faaliyet gösteren ve mevduat kabul etmeyen Banka'da türev işlemleri bulunmamaktadır.

### **d. Karşı taraf ve ürün bazında fon kaynakları ile teminata ilişkin yoğunlaşma limitleri:**

Banka "Bankaların İç Sistemleri ve İçsel Sermaye Yeterliliği Değerlendirme Süreci Hakkında Yönetmelik" in 43 üncü ve 48 inci maddesi gereği hesaplamak ve yıl sonu itibarı ile BDDK'ya raporlamakla yükümlü bulunduğu Stres Testi ve "İçsel Sermaye Yeterliliği Değerlendirme Süreci (İSEDES)" raporlarından BDDK'ya yaptığı yazılı talebe istinaden muaf tutulmuştur.

Banka'da analitik kredi değerlemesi yapılmamaktadır. Fakat krediler, teminatsız, yapılandırılan vb. gibi farklı gruplara ayrılmış olup, kredilerin yoğunlaşması, teminatları, geri dönüşü ve takibi kredi riski açısından aylık periyotlarla hazırlanan Risk Değerlendirme Raporlarında Üst Yönetime sunulur.

### **e. Likidite transferini engelleyici operasyonel ve yasal faktörleri de dikkate alarak bankanın kendisi, yabancı ülkedeki şubesi ve konsolide ettiği ortaklıkları bazında ihtiyaç duyulan fonlama ihtiyacı ile maruz kalınan likidite riski:**

Banka'nın yurtdışı şubeleri ve konsolide edilen ortaklıkları bulunmamaktadır.

### **f. Likidite karşılama oranı hesaplamasında yer alan ancak ikinci fıkradaki kamuya açıklama şablonunda yer almayan ve bankanın likidite profiliyle ilgili olduğu düşünülen diğer nakit girişi ve nakit çıkışı kalemlerine ilişkin bilgiler:**

Likidite karşılama oranı hesaplamasında bulunan tüm kalemler, ilgili tabloda toplulaştırılmış bir şekilde hesaplamaya dahil edilmektedir. Bu kapsamda, likidite karşılama oranı hesaplamasında yer alıp, kamuya açıklama şablonunda yer almayan husus bulunmamaktadır.

**İLLER BANKASI A.Ş.**

30 Haziran 2017 Tarihi İtibarıyla Hazırlanan

Konsolide Olmayan Finansal Tablolara İlişkin Dipnotlar

(Tutarlar aksi belirtilmedikçe Bin Türk Lirası (TL) olarak ifade edilmiştir)

**VI. Likidite Riski Yönetimi ve Likidite Karşılama Oranına İlişkin Açıklamalar (devamı)****Aktif ve pasif kalemlerin kalan vadelerine göre gösterimi**

Cari Dönem Sonu	Vadesiz	1 aya kadar	1-3 ay	3-12 ay	1-5 yıl	5 yıl ve üzeri	Dağıtılmayan <sup>(*)</sup>	Toplam
<b>Varlıklar</b>								
Nakit Değerler (Kasa, efektif deposu, yoldaki paralar, satın alınan çekler) ve Merkez Bankası	363	-	-	-	-	-	-	363
Bankalar	34.546	3.212.260	7.240	-	-	-	-	3.254.046
Gerçeğe Uygun Değer Farkı Kâr veya Zarara Yansıtılan MD	-	-	-	-	-	-	-	-
Para Piyasalarından Alacaklar	-	-	-	-	-	-	-	-
Satılmaya Hazır MD	-	-	-	-	-	-	419	419
Verilen Krediler	-	2.300.158	428.694	1.814.395	7.173.768	6.728.746	-	18.445.761
Vadeye Kadar Elde Tutulacak Yatırımlar	-	-	-	-	-	-	-	-
Diğer Varlıklar	-	524	16.850	35.483	72.884	-	790.834	916.575
<b>Toplam Varlıklar</b>	<b>34.909</b>	<b>5.512.942</b>	<b>452.784</b>	<b>1.849.878</b>	<b>7.246.652</b>	<b>6.728.746</b>	<b>791.253</b>	<b>22.617.164</b>
<b>Yükümlülükler</b>								
Bankalar Mevduatı**	-	-	-	-	-	-	-	-
Diğer Mevduat ***	-	-	-	-	-	-	-	-
Diğer Mali Kuruluşlardan Sağlanan Fonlar	-	3.306.407	-	104.983	2.591.890	825.739	-	6.829.019
Para Piyasalarına Borçlar	-	-	-	-	-	-	-	-
İhraç Edilen Menkul Kıymetler	-	-	-	-	-	-	-	-
Muhtelif Borçlar	43.769	13.907	484	42.202	21.098	-	-	121.460
Diğer Yükümlülükler	-	74.817	67.055	31.466	304.066	97.173	15.092.108	15.666.685
<b>Toplam Yükümlülükler</b>	<b>43.769</b>	<b>3.395.131</b>	<b>67.539</b>	<b>178.651</b>	<b>2.917.054</b>	<b>922.912</b>	<b>15.092.108</b>	<b>22.617.164</b>
<b>Likidite Açığı</b>	<b>(8.860)</b>	<b>2.117.811</b>	<b>385.245</b>	<b>1.671.227</b>	<b>4.329.598</b>	<b>5.805.834</b>	<b>(14.300.855)</b>	<b>-</b>
Net Bilanço Dışı Pozisyonu	-	-	-	-	-	-	-	-
Türev Finansal Araçlardan Alacaklar	-	-	-	-	-	-	-	-
Türev Finansal Araçlardan Borçlar	-	-	-	-	-	-	-	-
Gayrinakdi Krediler	46.709	8.242	9.368	57.081	315.237	-	-	436.637
<b>Önceki Dönem</b>								
Toplam Aktifler	63.282	7.081.387	398.625	1.727.319	6.269.146	5.590.466	713.169	21.843.394
Toplam Yükümlülükler	17.423	3.621.898	1.142	204.909	3.068.662	812.486	14.116.874	21.843.394
<b>Net Likidite Açığı</b>	<b>45.859</b>	<b>3.459.489</b>	<b>397.483</b>	<b>1.522.410</b>	<b>3.200.484</b>	<b>4.777.980</b>	<b>(13.403.705)</b>	<b>-</b>
Net Bilanço Dışı Pozisyonu	-	-	-	-	-	-	-	-
Türev Finansal Araçlardan Alacaklar	-	-	-	-	-	-	-	-
Türev Finansal Araçlardan Borçlar	-	-	-	-	-	-	-	-
Gayrinakdi Krediler	47.559	2.825	1.736	92.426	339.548	-	-	484.094

(\*) Bilanço oluşturulan aktif hesaplardan sabit kıymetler, iştirak ve bağlı ortaklıklar, ayniyat mevcudu, peşin ödenmiş giderler ve takipteki alacaklar gibi bankacılık faaliyetinin sürdürülmesi için gereksinim duyulan, kısa zamanla nakde dönüşme şansı bulunmayan diğer aktif nitelikli hesaplar ve özkaynaklar buraya kaydedilir.

(\*\*) Katılım bankaları için Özel Cari Hesap ve Katılma Hesapları Aracılığı ile Bankalardan Toplanan Fonlar

(\*\*\*) Katılım bankaları için Diğer Özel Cari Hesap ve Katılma Hesapları

**İLLER BANKASI A.Ş.**

30 Haziran 2017 Tarihi İtibarıyla Hazırlanan

Konsolide Olmayan Finansal Tablolara İlişkin Dipnotlar

(Tutarlar aksi belirtilmedikçe Bin Türk Lirası (TL) olarak ifade edilmiştir)

**VII. Kaldıraç oranına ilişkin açıklamalar**

5 Kasım 2013 tarihli ve 28812 sayılı Resmî Gazete’de yayımlanan “Bankaların Kaldıraç Düzeyinin Ölçülmesine ve Değerlendirilmesine İlişkin Yönetmelik” uyarınca hesaplanan kaldıraç oranına ilişkin tablo aşağıda yer almaktadır. Banka’nın bilanço tarihi itibarı ile geçmiş üç aylık dönemde ay sonları itibarı ile bulunan değerlerin aritmetik ortalaması baz alınarak hesaplanan kaldıraç oranı % 37,80 ( 31 Aralık 2016: %39,57) olarak gerçekleşmiştir.

	<b>Bilanço içi varlıklar</b>	<b>Cari Dönem (*)</b>	<b>Önceki Dönem (*)</b>
1	Bilanço içi varlıklar (Türev finansal araçlar ile kredi türevleri hariç, teminatlar dahil)	21.696.582	20.300.074
2	(Ana sermayeden indirilen varlıklar)	-	-
3	Bilanço içi varlıklara ilişkin toplam risk tutarı (1 ve 2 nci satırların toplamı)	21.696.582	20.300.074
<b>Türev finansal araçlar ile kredi türevleri</b>			
4	Türev finansal araçlar ile kredi türevlerinin yenileme maliyeti	-	-
5	Türev finansal araçlar ile kredi türevlerinin potansiyel kredi riski tutarı	-	-
6	Türev finansal araçlar ile kredi türevlerine ilişkin toplam risk tutarı (4 ve 5 inci satırların toplamı)	-	-
<b>Menkul kıymet ve emtia teminatl原因 finansman işlemleri</b>			
7	Menkul kıymetleştirme ve emtia teminatl原因 finansman işlemlerinin menkul kıymet ve emtia teminatl原因 finansman işlemlerinin risk tutarı (Bilanço içi hariç)	-	-
8	Aracılık edilen işlemlerden kaynaklanan risk tutarı	-	-
9	Menkul kıymetleştirme ve emtia teminatl原因 finansman işlemlerine ilişkin toplam risk tutarı (7 ve 8 inci satırların toplamı)	-	-
<b>Bilanço dışı işlemler</b>			
10	Bilanço dışı işlemlerin brüt nominal tutarı	17.655.147	15.058.667
11	(Krediye dönüştürme oranları ile çarpımından kaynaklanan düzeltme tutarı)	-	-
12	Bilanço dışı işlemlere ilişkin toplam risk tutarı (10 ve 11 inci satırların toplamı)	17.655.147	15.058.667
<b>Sermaye ve toplam risk</b>			
13	Ana sermaye	14.870.052	13.953.565
14	Toplam risk tutarı (3, 6, 9 ve 12 inci satırların toplamı)	39.351.729	35.358.741
<b>Kaldıraç oranı</b>			
15	Kaldıraç oranı	37,80	39,57

(\*) Tabloda yer alan tutarların üç aylık ortalaması alınır.

Cari dönem ve önceki dönem kaldıraç oranı arasındaki farkın sebebi bilanço içi varlıklarda kredi stoku ile bilanço dışı işlemler içerisinde yer alan kredi taahhütlerinde meydana gelen artıştan kaynaklanmaktadır.

**VIII. Finansal, varlık ve borçların gerçeğe uygun değeri ile gösterilmesi**

Bankalarca Kamuya Açıklanacak Finansal Tablolar ile Bunlara İlişkin Açıklama ve Dipnotlar Hakkında Tebliğ’in 25 inci maddesi uyarınca hazırlanmamıştır.

**IX. Başkalarının nam ve hesabına yapılan işlemler, inanca dayalı işlemlere ilişkin açıklamalar**

Banka, başkalarının nam ve hesabına alım, satım, saklama ve bu işlemlere ait danışmanlık hizmetleri vermemektedir. Banka inanca dayalı işlem sözleşmeleri yapmamaktadır. Ancak, Belediyelerin ve İl Özel İdarelerinin 6183 sayılı “Amme Alacakları Tahsili Usulü Hakkındaki Kanun” kapsamına giren vergi, SGK, Emekli Sandığı ve muhtelif kurumlar ile 4811 sayılı Kanun kapsamına giren vergi borçları ve 5216 sayılı “Büyükşehir Belediye Kanunu” ile 5393 sayılı “Belediye Kanunu” gereğince uzlaşma kapsamında bulunan borçlarını 5779 sayılı Kanunun 7 nci maddesi gereği Belediyelerin ve İl Özel İdarelerin Banka tarafından dağıtılmakta olan paylarından kesilerek ilgili kurumlara ödenmektedir.



## İLLER BANKASI A.Ş.

30 Haziran 2017 Tarihi İtibarıyla Hazırlanan

Konsolide Olmayan Finansal Tablolara İlişkin Dipnotlar

(Tutarlar aksi belirtilmedikçe Bin Türk Lirası (TL) olarak ifade edilmiştir)

### X. Risk yönetimine ilişkin açıklamalar

23 Ekim 2015 tarihinde 29511 sayılı Resmi Gazete'de yayımlanan "Bankalarca Risk Yönetimine İlişkin Kamuya Yapılacak Açıklamalar Hakkında Tebliğ" uyarınca hazırlanan dipnotlar ve ilgili açıklamalar bu bölümde verilmektedir.

#### 1. Banka'nın risk yönetimi yaklaşımı

Banka'da risk yönetimi; 5411 sayılı Bankacılık Kanununda Kalkınma ve Yatırım Bankaları için belirtilen istisnalar ve 6107 sayılı Banka Kanunundaki muafiyetler göz önüne alınarak, 5411 sayılı Bankacılık Kanunu, BDDK tarafından bu kanunun yürütülmesi amacıyla çıkarılan yönetmelik, tebliğ, rehber ve diğer mevzuat hükümleri ile bu mevzuat hükümlerine dayanılarak Banka Yönetim Kurulu tarafından çıkarılan dahili mevzuat hükümlerine uygun olarak yürütülmektedir.

Banka'nın stratejileri ve faaliyetleri itibarıyla maruz kalabileceği riskler, Banka'nın gelecekteki nakit akışlarının ihtiva ettiği risk / getiri yapısını, buna bağlı olarak faaliyetlerin niteliğini ve düzeyini izlemeye, kontrol altında tutmaya ve gerektiğinde de değiştirmeye yönelik olarak belirlenen stratejiler, politikalar, limitler ve uygulama usulleri vasıtasıyla, ölçülür, izlenir ve kontrol edilir. Banka faaliyetlerinden kaynaklanan tüm risklerin yönetilmesi için yazılı politika ve uygulama usulleri oluşturur. Yönetim Kurulu veya ilgili iç sistemler sorumlusu bunların yeterliliğini düzenli olarak değerlendirir ve gerekli değişiklikleri yapar.

Bu kapsamda alınacak risklerin de tanımlanmış ve yönetilebilir riskler olmasını sağlamak temel ilkedir. Ayrıca, risk ölçüm ve raporlama tekniklerinin elverdiği oranda, alınan risklerin mevcut ve gelecekteki potansiyel etkilerinin ölçülmesinin yapılması sağlanmaktadır. Banka, faaliyetlerinden kaynaklanan ve sayısallaştırılabilen riskler için BDDK tarafından yayımlanan "Bankaların İç Sistemleri ve İçsel Sermaye Yeterliliği Değerlendirme Süreci Hakkında Yönetmelik" 5'inci maddesi çerçevesinde yazılı limitler belirlemekte ve bu limitler Yönetim Kurulu'na onaylanmakta ve düzenli olarak gözden geçirilmektedir.

Banka "Bankaların İç Sistemleri ve İçsel Sermaye Yeterliliği Değerlendirme Süreci Hakkında Yönetmelik" in 43'üncü ve 48'inci maddesi gereği hesaplamak ve yıl sonu itibarı ile BDDK'ya raporlamakla yükümlü bulunduğu Stres Testi ve İçsel Sermaye Yeterliliği Değerlendirme Süreci (İSEDES) raporlarından BDDK'ya yaptığı yazılı talebe istinaden muaf tutulmuştur.

#### 1.a. Risk ağırlıklı tutarlara genel bakış

		Risk Ağırlıklı Tutarlar		Asgari sermaye yükümlülüğü
		Cari Dönem	Önceki Dönem	Cari Dönem
1	Kredi riski (karşı taraf kredi riski hariç)	29.204.321	26.430.024	2.336.346
2	Standart yaklaşım	29.204.321	26.430.024	2.336.346
3	İçsel derecelendirmeye dayalı yaklaşım	-	-	-
4	Karşı taraf kredi riski	-	-	-
5	Karşı taraf kredi riski için standart yaklaşım	-	-	-
6	İçsel model yöntemi	-	-	-
7	Basit risk ağırlığı yaklaşımı veya içsel modeller yaklaşımında bankacılık hesabındaki hisse senedi pozisyonları	-	-	-
8	KYK'ya yapılan yatırımlar-içerik yöntemi	-	-	-
9	KYK'ya yapılan yatırımlar-izahname yöntemi	-	-	-
10	KYK'ya yapılan yatırımlar-%1250 risk ağırlığı yöntemi	-	-	-
11	Takas riski	-	-	-
12	Bankacılık hesaplarındaki menkul kıymetleştirme pozisyonları	-	-	-
13	İDD derecelendirmeye dayalı yaklaşım	-	-	-
14	İDD denetim otoritesi formülü yaklaşımı	-	-	-
15	Standart basitleştirilmiş denetim otoritesi formülü yaklaşımı	-	-	-
16	Piyasa riski	-	-	-
17	Standart yaklaşım	-	-	-
18	İçsel model yaklaşımları	-	-	-
19	Operasyonel risk	2.164.917	1.857.359	173.193
20	Temel gösterge yaklaşımı	2.164.917	1.857.359	173.193
21	Standart yaklaşım	-	-	-
22	İleri ölçüm yaklaşımı	-	-	-
23	Özkaynaklardan indirim eşiklerinin altındaki tutarlar (%250 risk ağırlığına tabi)	-	-	-
24	En düşük değer ayarlamaları	-	-	-
25	<b>Toplam (1+4+7+8+9+10+11+12+16+19+23+24)</b>	<b>31.369.238</b>	<b>28.287.383</b>	<b>2.509.539</b>

**İLLER BANKASI A.Ş.**

30 Haziran 2017 Tarihi İtibarıyla Hazırlanan

Konsolide Olmayan Finansal Tablolara İlişkin Dipnotlar

(Tutarlar aksi belirtilmedikçe Bin Türk Lirası (TL) olarak ifade edilmiştir)

**X. Risk yönetimine ilişkin açıklamalar (devamı)****2. Finansal tablolar ve risk tutarları arasındaki bağlantılar**

Bankalarca Risk Yönetimine İlişkin Kamuya Yapılacak Açıklamalar Hakkında Tebliğ uyarınca hazırlanmamıştır.

**3. Kredi riskine ilişkin kamuya açıklanacak hususlar****3.a. Varlıkların kredi kalitesi**

Cari Dönem		a	b	c	d
		Temerrüt etmiş	Temerrüt etmemiş	Karşılıklar/Amortisman ve Değer düşüklüğü	Net Değer (a+b-c)
1	Krediler	-	18.445.761	-	18.445.761
2	Borçlanma araçları	-	-	-	-
3	Bilanço dışı alacaklar	-	18.061.001	-	18.061.001
4	<b>Toplam</b>	-	<b>36.506.762</b>	-	<b>36.506.762</b>

Önceki Dönem		a	b	c	d
		Temerrüt etmiş	Temerrüt etmemiş	Karşılıklar/Amortisman ve Değer düşüklüğü	Net Değer (a+b-c)
1	Krediler	-	16.227.751	-	16.227.751
2	Borçlanma araçları	-	-	-	-
3	Bilanço dışı alacaklar	-	16.353.653	-	16.353.653
4	<b>Toplam</b>	-	<b>32.581.404</b>	-	<b>32.581.404</b>

**3.b. Temerrüde düşmüş alacaklar ve borçlanma araçları stoğundaki değişimler**

Bankamız 6107 sayılı kuruluş Kanunu gereği İl Özel İdareleri, belediyeler ve bağlı kuruluşlar ile münhasıran bunların üye buldukları mahalli idari birliklerinin finansman ihtiyacını karşılamak, bu idarelerin sınırları içerisinde yaşayan halkın mahalli müşterek hizmetlerine ilişkin projeler geliştirmek, danışmanlık hizmeti vermek, teknik mahiyetteki kentsel projeler ile alt ve üstyapı işlerinin yapılmasına yardımcı olmak ve her türlü kalkınma ve yatırım bankacılığı işlevlerini yerine getirmektedir. Bu çerçevede Bankamız kurumsal ve ticari anlamda serbest piyasaya dönük bankacılık faaliyetlerinde bulunmamaktadır. Kullandığı kredilerin büyük bir kısmı proje kredilerinden oluşan Bankamız kar amacı gütmeyip, yerel yönetimlerin sosyal içerikli projelerine kredibilite gözetmeksizin destek vermektedir. 6107 sayılı Banka Kanunu'nun 13. maddesinin 5. fıkrasında, kredilere ve diğer alacaklara karşılık ayrılmasına ilişkin yükümlülüğün Bankamız hakkında uygulanmayacağı hükme bağlanmıştır. Bankaca kullanılan kredilerin geri dönüşlerinin vadesinde sağlanamaması halinde ise tahsil edilemeyen anapara taksit tutarı, bakiye anapara tutarına ilave edilmekte ve her ay sonu kapitalize edilerek kalan vadeye yayılarak yeniden itfalandırılmaktadır. Tahsil edilemeyen faiz taksitleri ise, bakiye faiz toplamı üzerine ilave edilerek kalan vadeye faiz yürütülmeden yayılmaktadır. Bu açıklamalardan da anlaşılacağı üzere kullanılan kredilerde temerrüt oluşmamakta ve Bankanın vadesinde ödenmeyen kredi alacakları nedeniyle herhangi bir zarara uğrama ihtimali bulunmamaktadır. Bu nedenle Banka'nın temerrüde düşmüş alacağı bulunmamaktadır.

**3.c. Kredi riski azaltım teknikleri**

Bankada mevcut durumda kredi kullanmak isteyen yerel yönetimlerin içme suyu, kira, terminal, otopark, liman ve diğer işletme gelirleri teminat olarak alınmakta ve bu teminatların karşılığında kredi kullanılmaktadır. Söz konusu uygulamada Banka kredi kullanan yerel yönetimleri borçlandırarak proje bazında yüklenici firmalara ödeme yapmakta ve teminatlara ilişkin gelirler bir hesapta toplanarak hesap üzerinde rehin sözleşmesi ile rehin konulmaktadır.

**İLLER BANKASI A.Ş.**

30 Haziran 2017 Tarihi İtibarıyla Hazırlanan

Konsolide Olmayan Finansal Tablolara İlişkin Dipnotlar

(Tutarlar aksi belirtilmedikçe Bin Türk Lirası (TL) olarak ifade edilmiştir)

Bankanın kaliteli bir teminat yapısı bulunmakla birlikte bu yapı Basel II kriterlerindeki teminat türlerine uymamaktadır. Banka mevzuatına göre ipotek teminat olarak kullanılabilir. Ancak uygulamada genellikle ipotek teminat olarak alınmamaktadır. Bankada karşı taraf kredi riskinin azaltımında teminattan yararlanılması durumunda hesaplamalarda teminatın etkisinin kabulünden önce, teminatın kredi riski azaltımına ilişkin usul ve esaslara uygunluğunun doğrulanması sağlanır.

**3.d. Standart Yaklaşım- Maruz kalınan kredi riski ve kredi riski azaltım etkileri**

Cari Dönem	Kredi dönüşüm oranı ve kredi riski azaltımından önce alacak tutarı		Kredi dönüşüm oranı ve kredi riski azaltımından sonra alacak tutarı		Risk ağırlıklı tutar ve risk ağırlıklı tutar yoğunluğu	
	Bilanço içi tutar	Bilanço dışı tutar	Bilanço içi tutar	Bilanço dışı tutar	Risk ağırlıklı tutar	Risk ağırlıklı tutar yoğunluğu
Risk sınıfları						
Merkezi yönetimlerden veya merkez bankalarından alacaklar	113	-	113	-	-	-
Bölgesel yönetimlerden veya yerel yönetimlerden alacaklar	18.398.456	436.637	18.398.456	436.637	18.835.093	%100
İdari birimlerden ve ticari olmayan girişimlerden alacaklar	-	-	-	-	-	-
Çok taraflı kalkınma bankalarından alacaklar	-	-	-	-	-	-
Uluslararası teşkilatlardan alacaklar	-	-	-	-	-	-
Bankalardan ve aracı kurumlardan alacaklar	3.251.983	-	3.251.983	-	673.821	%20,7
Kurumsal alacaklar	-	-	-	-	-	-
Perakende alacaklar	30.373	-	30.373	-	30.373	%100
İkamet amaçlı gayrimenkul ipoteği ile teminatlandırılan alacaklar	-	-	-	-	-	-
Ticari amaçlı gayrimenkul ipoteği ile teminatlandırılan alacaklar	-	-	-	-	-	-
Tahsili gecikmiş alacaklar	-	-	-	-	-	-
Kurulca riski yüksek belirlenmiş alacaklar	-	-	-	-	-	-
İpotek teminatlı menkul kıymetler	-	-	-	-	-	-
Bankalardan ve aracı kurumlardan olan kısa vadeli alacaklar ile kısa vadeli kurumsal alacaklar	-	-	-	-	-	-
Kolektif yatırım kuruluşu niteliğindeki yatırımlar	-	-	-	-	-	-
Diğer alacaklar	856.522	17.624.364	856.522	8.812.182	9.665.034	%99,9
Hisse senedi yatırımları	-	-	-	-	-	-
<b>Toplam</b>	<b>22.537.447</b>	<b>18.061.001</b>	<b>22.537.447</b>	<b>9.248.819</b>	<b>29.204.321</b>	<b>%91,9</b>

Önceki Dönem	Kredi dönüşüm oranı ve kredi riski azaltımından önce alacak tutarı		Kredi dönüşüm oranı ve kredi riski azaltımından sonra alacak tutarı		Risk ağırlıklı tutar ve risk ağırlıklı tutar yoğunluğu	
	Bilanço içi tutar	Bilanço dışı tutar	Bilanço içi tutar	Bilanço dışı tutar	Risk ağırlıklı tutar	Risk ağırlıklı tutar yoğunluğu
Risk sınıfları						
Merkezi yönetimlerden veya merkez bankalarından alacaklar	51	-	51	-	-	-
Bölgesel yönetimlerden veya yerel yönetimlerden alacaklar	16.185.929	484.094	16.185.929	484.094	16.670.023	%100
İdari birimlerden ve ticari olmayan girişimlerden alacaklar	-	-	-	-	-	-
Çok taraflı kalkınma bankalarından alacaklar	-	-	-	-	-	-
Uluslararası teşkilatlardan alacaklar	-	-	-	-	-	-
Bankalardan ve aracı kurumlardan alacaklar	4.741.487	-	4.741.487	-	996.446	%21
Kurumsal alacaklar	-	-	-	-	-	-
Perakende alacaklar	24.902	-	24.902	-	24.902	%100
İkamet amaçlı gayrimenkul ipoteği ile teminatlandırılan alacaklar	-	-	-	-	-	-
Ticari amaçlı gayrimenkul ipoteği ile teminatlandırılan alacaklar	-	-	-	-	-	-
Tahsili gecikmiş alacaklar	-	-	-	-	-	-
Kurulca riski yüksek belirlenmiş alacaklar	-	-	-	-	-	-
İpotek teminatlı menkul kıymetler	-	-	-	-	-	-
Bankalardan ve aracı kurumlardan olan kısa vadeli alacaklar ile kısa vadeli kurumsal alacaklar	-	-	-	-	-	-
Kolektif yatırım kuruluşu niteliğindeki yatırımlar	-	-	-	-	-	-
Diğer alacaklar	810.448	15.869.559	810.448	7.934.780	8.738.653	%99,9
Hisse senedi yatırımları	-	-	-	-	-	-
<b>Toplam</b>	<b>21.762.817</b>	<b>16.353.653</b>	<b>21.762.817</b>	<b>8.418.874</b>	<b>26.430.024</b>	<b>%87,6</b>

**İLLER BANKASI A.Ş.**

30 Haziran 2017 Tarihi İtibarıyla Hazırlanan

Konsolide Olmayan Finansal Tablolara İlişkin Dipnotlar

(Tutarlar aksi belirtilmedikçe Bin Türk Lirası (TL) olarak ifade edilmiştir)

**X. Risk yönetimine ilişkin açıklamalar (devamı)****3.e. Standart Yaklaşım: Risk sınıflarına ve risk ağırlıklarına göre alacaklar**

Cari Dönem		a	b	c	d	e	f	g	h	i	j
Risk sınıfları/Risk ağırlığı		0%	10%	20%	%50 Gayrimenkul İpoteğiyle Teminatlandırılanlar	75%	100%	150 %	200 %	Diğerler	Toplam risk tutarı (KDO ve KRA sonrası)
1	Merkezi yönetimlerden veya merkez bankalarından alacaklar	113	-	-	-	-	-	-	-	-	113
2	Bölgesel yönetimlerden veya yerel yönetimlerden alacaklar	-	-	-	-	-	18.835.093	-	-	-	18.835.093
3	İdari birimlerden ve ticari olmayan girişimlerden alacaklar	-	-	-	-	-	-	-	-	-	-
4	Çok taraflı kalkınma bankalarından alacaklar	-	-	-	-	-	-	-	-	-	-
5	Uluslararası teşkilatlardan alacaklar	-	-	-	-	-	-	-	-	-	-
6	Bankalardan ve aracı kurumlardan alacaklar	-	-	3.222.702	-	-	29.281	-	-	-	3.251.983
7	Kurumsal alacaklar	-	-	-	-	-	-	-	-	-	-
8	Perakende alacaklar	-	-	-	-	-	30.373	-	-	-	30.373
9	İkamet amaçlı gayrimenkul ipoteği ile teminatlandırılan alacaklar	-	-	-	-	-	-	-	-	-	-
10	Ticari amaçlı gayrimenkul ipoteği ile teminatlandırılan alacaklar	-	-	-	-	-	-	-	-	-	-
11	Tahsili gecikmiş alacaklar	-	-	-	-	-	-	-	-	-	-
12	Kurulca riski yüksek belirlenmiş alacaklar	-	-	-	-	-	-	-	-	-	-
13	İpotek teminatlı menkul kıymetler	-	-	-	-	-	-	-	-	-	-
14	Bankalardan ve aracı kurumlardan olan kısa vadeli alacaklar ile kısa vadeli kurumsal alacaklar	-	-	-	-	-	-	-	-	-	-
15	Kolektif yatırım kuruluşu niteliğindeki yatırımlar	-	-	-	-	-	-	-	-	-	-
16	Diğer alacaklar	2.022	-	2.060	-	-	9.664.622	-	-	-	9.668.704
17	Hisse senedi yatırımları	-	-	-	-	-	-	-	-	-	-
18	<b>Toplam</b>	<b>2.135</b>	<b>-</b>	<b>3.224.762</b>	<b>-</b>	<b>-</b>	<b>28.559.369</b>	<b>-</b>	<b>-</b>	<b>-</b>	<b>31.786.266</b>

**İLLER BANKASI A.Ş.**

30 Haziran 2017 Tarihi İtibarıyla Hazırlanan

Konsolide Olmayan Finansal Tablolara İlişkin Dipnotlar

(Tutarlar aksi belirtilmedikçe Bin Türk Lirası (TL) olarak ifade edilmiştir)

**X. Risk yönetimine ilişkin açıklamalar (devamı)**

Önceki Dönem	a	b	c	d	e	f	g	h	i	j
Risk sınıfları/Risk ağırlığı	0%	10%	20%	%50 Gayrimenkul İpoteğiyle Teminatlandırılanlar	75%	100%	150 %	200 %	Diğerler	Toplam risk tutarı (KDO ve KRA sonrası)
1 Merkezi yönetimlerden veya merkez bankalarından alacaklar	51	-	-	-	-	-	-	-	-	51
2 Bölgesel yönetimlerden veya yerel yönetimlerden alacaklar	-	-	-	-	-	16.670.023	-	-	-	16.670.023
3 İdari birimlerden ve ticari olmayan girişimlerden alacaklar	-	-	-	-	-	-	-	-	-	-
4 Çok taraflı kalkınma bankalarından alacaklar	-	-	-	-	-	-	-	-	-	-
5 Uluslararası teşkilatlardan alacaklar	-	-	-	-	-	-	-	-	-	-
6 Bankalardan ve aracı kurumlardan alacaklar	-	-	4.681.301	-	-	60.186	-	-	-	4.741.487
7 Kurumsal alacaklar	-	-	-	-	-	-	-	-	-	-
8 Perakende alacaklar	-	-	-	-	-	24.902	-	-	-	24.902
9 İkamet amaçlı gayrimenkul ipoteği ile teminatlandırılan alacaklar	-	-	-	-	-	-	-	-	-	-
10 Ticari amaçlı gayrimenkul ipoteği ile teminatlandırılan alacaklar	-	-	-	-	-	-	-	-	-	-
11 Tahsili gecikmiş alacaklar	-	-	-	-	-	-	-	-	-	-
12 Kurulca riski yüksek belirlenmiş alacaklar	-	-	-	-	-	-	-	-	-	-
13 İpotek teminatlı menkul kıymetler	-	-	-	-	-	-	-	-	-	-
14 Bankalardan ve aracı kurumlardan olan kısa vadeli alacaklar ile kısa vadeli kurumsal alacaklar	-	-	-	-	-	-	-	-	-	-
15 Kolektif yatırım kuruluşu niteliğindeki yatırımlar	-	-	-	-	-	-	-	-	-	-
16 Diğer alacaklar	2.006	-	5.711	-	-	8.737.511	-	-	-	8.745.228
17 Hisse senedi yatırımları	-	-	-	-	-	-	-	-	-	-
18 <b>Toplam</b>	<b>2.057</b>	<b>-</b>	<b>4.687.012</b>	<b>-</b>	<b>-</b>	<b>25.492.622</b>	<b>-</b>	<b>-</b>	<b>-</b>	<b>30.181.691</b>

**4. Karşı taraf kredi riskine ilişkin açıklanacak hususlar**

Bankaların Sermaye Yeterliliğinin Ölçülmesine ve Değerlendirilmesine İlişkin Yönetmelik'in 4'üncü maddesinin 8'inci fıkrası kapsamında, Bankalar, bankacılık ve alım satım hesaplarında izlenen aşağıda sayılan işlemlerden kaynaklanan karşı taraf kredi riski için sermaye yükümlülüğü hesaplamak zorundadır. Alım satım hesaplarında yer alan teminatlandırılmış tezgahüstü türev finansal araçlar için karşı taraf kredi riskine ilişkin riske maruz değer hesaplaması bankacılık hesaplarında yer alan teminatlandırılmış tezgahüstü türev finansal araçlar için de aynı şekilde yapılır. Alım satım hesaplarında yer alan repo işlemleri için karşı taraf kredi riskine ilişkin riske maruz değer hesaplaması bankacılık hesaplarında yer alan repo işlemleri için de aynı şekilde Kredi Riski Azaltım Tekniklerine İlişkin Tebliğ ve EK-2'de belirtilen usul ve esaslar çerçevesinde yapılır.

- Türev işlemler,
- Repo işlemleri,
- Menkul kıymet veya emtia ödünç işlemleri,
- Kredili menkul kıymet işlemleri,
- Takas süresi uzun işlemler.

Bankacılık hesaplarında yer alan yukarıda sayılan işlemlere ilişkin risk ağırlıkları alım satım hesaplarında yer alan söz konusu işlemler için de aynı şekilde dikkate alınır. Bankanın bu tür işlemler yapmaması nedeniyle karşı taraf kredi riski ve karşı taraf kredi riski için sermaye yükümlülüğü hesaplanmamaktadır.

## **X. Risk yönetimine ilişkin açıklamalar (devamı)**

### **5. Piyasa riskine ilişkin olarak kamuya açıklanacak hususlar**

Banka, finansal risk yönetimi amaçları çerçevesinde piyasa riskinden korunmak amacıyla 28 Haziran 2012 tarih ve 28337 sayılı Resmi Gazete’de yayımlanmış (6 Eylül 2014 tarih 29111 sayılı Resmi Gazete ile değiştirilen) “Bankaların Sermaye Yeterliliğinin Ölçülmesine ve Değerlendirilmesine İlişkin Yönetmelik” kapsamında piyasa riski yönetimi faaliyetlerini belirlemiş ve gerekli önlemleri almıştır.

Mevduat kabul etmeyen Banka, 5411 sayılı Bankacılık Kanunu’nun 77’nci maddesi kapsamında faaliyet göstermekte olup, bankacılık işlevi sermayedarları olan Belediye ve İl Özel İdarelerine Banka’dan aktarılacak paylar ile belediye gelirlerinin teminat olarak gösterilmesi karşılığında nakdi ve gayrinakdi kredi kullanılmak ve sigortacılık işlemlerine aracılık etmekten ibaret olup, bunlara ait faiz oranları günün şartlarına uygun olarak Yönetim Kurulu’nca belirlenmektedir.

Piyasa riski enstrümanları aşağıda belirtilmiştir.

Hisse senetleri

Devlet ve Özel sektör Tahvil ve bonoları ile diğer borçlanma araçları

Repo / Ters Repo

Bankalar arası para satış işlemleri

Döviz pozisyonu

Sermaye Piyasası Kanununda belirlenen türev ürünler

Diğer sermaye piyasası araçları Bankacılık hesaplarından kaynaklanan ve faiz oranı riski hesaplanan diğer hesaplar.

Bankaların Sermaye Yeterliliğinin Ölçülmesi ve Değerlendirilmesine İlişkin Yönetmeliğin 9’uncu maddesine göre piyasa riskine esas tutar standart metotla veya risk ölçüm modelleri (içsel yöntemler) ile hesaplanır. Ancak Banka’nın yukarıda sayılan enstrümanları bulunmamaktadır.

İçsel Yöntemle yapılan hesaplamalarda ise Parametrik, Monte Carlo ve Tarihsel Simülasyon Yöntemleri kullanılarak Riske Maruz Değer (RMD) tahminleri günlük olarak; Marjinal ve Incremental RMD hesaplamaları ile ileri RMD analizleri ise haftalık olarak yapılmakta ve kullanılan modellerin sonuçlarının güvenilirliğini test etmek amacıyla günlük olarak geriye dönük backtesting uygulanmaktadır. Banka stres testleri ve senaryo analizlerinin hazırlanması ve BDDK’ya raporlanmasından muaf olmakla birlikte içsel olarak piyasa risklerine stres testleri ve senaryo analizleri yapmaktadır. Bankada piyasa riski ile ilgili Yönetim Kurulu kararı ile yürürlüğe konulan “Risk ve Yetki Limitleri Uygulama Usulleri” kapsamında RMD tabanlı limitler belirlenmiştir.

### **6. Operasyonel riske ilişkin açıklamalar**

Bankalarca Risk Yönetimine İlişkin Kamuya Yapılacak Açıklamalar Hakkında Tebliğ uyarınca hazırlanmamıştır.

**İLLER BANKASI A.Ş.**

30 Haziran 2017 Tarihi İtibarıyla Hazırlanan

Konsolide Olmayan Finansal Tablolara İlişkin Dipnotlar

(Tutarlar aksi belirtilmedikçe Bin Türk Lirası (TL) olarak ifade edilmiştir)

**BEŞİNCİ BÖLÜM****Finansal tablolara ilişkin açıklama ve dipnotlar****I. Aktif kalemlere ilişkin açıklama ve dipnotlar****a. Nakit Değerler ve TCMB hesabı:****a.1. Nakit Değerler ve TCMB'ye ilişkin bilgiler**

	Cari Dönem		Önceki Dönem	
	TP	YP	TP	YP
Kasa/Efektif	250	-	244	-
TCMB	113	-	51	-
Diğer	-	-	-	-
<b>Toplam</b>	<b>363</b>	<b>-</b>	<b>295</b>	<b>-</b>

**a.2. TCMB hesabına ilişkin bilgiler**

	Cari Dönem		Önceki Dönem	
	TP	YP	TP	YP
Vadesiz Serbest Hesap	113	-	51	-
Vadeli Serbest Hesap	-	-	-	-
Vadeli Serbest Olmayan Hesap	-	-	-	-
<b>Toplam</b>	<b>113</b>	<b>-</b>	<b>51</b>	<b>-</b>

**b. Gerçeğe uygun değer farkı kar/zarara yansıtılan finansal varlıklar:****b.1. Repo işlemlerine konu olan ve teminata verilen/bloke edilen finansal varlıklara ilişkin bilgiler**

Banka'nın teminata verilen/bloke edilen veya repo işlemine konu edilen, alım satım amaçlı menkul değerleri bulunmamaktadır.

**c. Alım satım amaçlı türev finansal varlıklara ilişkin pozitif farklar tablosu:**

Banka'nın alım satım amaçlı türev finansal varlıkları bulunmamaktadır.

**ç. Bankalara ilişkin bilgiler:****ç.1. Bankalar hesabı**

	Cari Dönem		Önceki Dönem	
	TP	YP	TP	YP
Bankalar	3.224.762	29.284	4.687.012	60.186
Yurtiçi	3.224.762	29.284	4.687.012	60.186
Yurtdışı	-	-	-	-
Yurtdışı Merkez ve Şubeler	-	-	-	-
Diğer Mali Kuruluşlar	-	-	-	-
<b>Toplam</b>	<b>3.224.762</b>	<b>29.284</b>	<b>4.687.012</b>	<b>60.186</b>

**İLLER BANKASI A.Ş.**

30 Haziran 2017 Tarihi İtibarıyla Hazırlanan

Konsolide Olmayan Finansal Tablolara İlişkin Dipnotlar

(Tutarlar aksi belirtilmedikçe Bin Türk Lirası (TL) olarak ifade edilmiştir)

**d. Satılmaya hazır finansal varlıklara ilişkin bilgiler:****d.1. Repo işlemine konu edilen, teminata verilen / bloke edilen satılmaya hazır finansal varlıklara ilişkin bilgiler**

Banka'nın repo işlemine konu edilen, teminata verilen / bloke edilen satılmaya hazır finansal varlıkları yoktur.

**e. Satılmaya hazır finansal varlıklara ilişkin bilgiler:**

Banka'nın satılmaya hazır finansal varlıklarının tamamı %10'un altında pay ve oy oranına sahip olduğu Niğbaş Niğde Beton Sanayi A.Ş. ve Emlak Konut Gayrimenkul Yatırım Ortaklığı A.Ş.'den oluşmaktadır.

	Cari Dönem	Önceki Dönem
<b>Borçlanma Senetleri</b>	-	-
Borsada İşlem Gören	-	-
Borsada İşlem Görmeyen	-	-
<b>Hisse Senetleri</b>	<b>2.667</b>	<b>2.667</b>
Borsada İşlem Gören	2.667	2.667
Borsada İşlem Görmeyen	-	-
<b>Değer Azalma Karşılığı (-)</b>	<b>(2.248)</b>	<b>(2.283)</b>
<b>Toplam</b>	<b>419</b>	<b>384</b>

**f. Kredilere ilişkin bilgiler:****f.1. Banka'nın ortaklarına ve mensuplarına verilen her çeşit kredi veya avansın bakiyesine ilişkin bilgiler**

	Cari Dönem		Önceki Dönem	
	Nakdi	Gayrinakdi	Nakdi	Gayrinakdi
<b>Banka Ortaklarına Verilen</b>				
<b>Doğrudan Krediler</b>	<b>18.415.388</b>	<b>436.637</b>	<b>16.202.849</b>	<b>484.094</b>
Tüzel Kişi Ortaklara Verilen Krediler	18.415.388	436.637	16.202.849	484.094
Gerçek Kişi Ortaklara Verilen Krediler	-	-	-	-
<b>Banka Ortaklarına Verilen</b>				
<b>Dolaylı Krediler</b>	-	-	-	-
<b>Banka Mensuplarına Verilen Krediler</b>	<b>30.373</b>	-	<b>24.902</b>	-
<b>Toplam</b>	<b>18.445.761</b>	<b>436.637</b>	<b>16.227.751</b>	<b>484.094</b>



**İLLER BANKASI A.Ş.**

30 Haziran 2017 Tarihi İtibarıyla Hazırlanan

Konsolide Olmayan Finansal Tablolara İlişkin Dipnotlar

(Tutarlar aksi belirtilmedikçe Bin Türk Lirası (TL) olarak ifade edilmiştir)

**f. Kredilere ilişkin bilgiler (devamı):****f.2. Birinci ve ikinci grup krediler, diğer alacaklar ile yeniden yapılandırılan ya da yeni bir itfa planına bağlanan krediler ve diğer alacaklara ilişkin bilgiler**

Cari Dönem

Nakdi Krediler	Standart Nitelikli Krediler ve Diğer Alacaklar			Yakın İzlemedeki Krediler ve Diğer Alacaklar		
	Krediler ve Diğer Alacaklar (Toplam)	Sözleşme Koşullarında Değişiklik Yapılanlar		Krediler ve Diğer Alacaklar	Sözleşme Koşullarında Değişiklik Yapılanlar	
		Ödeme Planının Uzatılmasına Yönelik Değişiklik Yapılanlar	Diğer		Ödeme Planının Uzatılmasına Yönelik Değişiklik Yapılanlar	Diğer
<b>İhtisas Dışı Krediler</b>	<b>30.373</b>	-	-	-	-	-
İşletme Kredileri	-	-	-	-	-	-
İhracat Kredileri	-	-	-	-	-	-
İthalat Kredileri	-	-	-	-	-	-
Mali Kesime Verilen Krediler	-	-	-	-	-	-
Tüketici Kredileri	-	-	-	-	-	-
Kredi Kartları	-	-	-	-	-	-
Diğer	30.373	-	-	-	-	-
<b>İhtisas Kredileri</b>	<b>18.415.388</b>	-	-	-	-	-
<b>Diğer Alacaklar</b>	<b>-</b>	-	-	-	-	-
<b>Toplam</b>	<b>18.445.761</b>	-	-	-	-	-

Önceki Dönem

Nakdi Krediler	Standart Nitelikli Krediler ve Diğer Alacaklar			Yakın İzlemedeki Krediler ve Diğer Alacaklar		
	Krediler ve Diğer Alacaklar (Toplam)	Sözleşme Koşullarında Değişiklik Yapılanlar		Krediler ve Diğer Alacaklar	Sözleşme Koşullarında Değişiklik Yapılanlar	
		Ödeme Planının Uzatılmasına Yönelik Değişiklik Yapılanlar	Diğer		Ödeme Planının Uzatılmasına Yönelik Değişiklik Yapılanlar	Diğer
<b>İhtisas Dışı Krediler</b>	<b>24.902</b>	-	-	-	-	-
İşletme Kredileri	-	-	-	-	-	-
İhracat Kredileri	-	-	-	-	-	-
İthalat Kredileri	-	-	-	-	-	-
Mali Kesime Verilen Krediler	-	-	-	-	-	-
Tüketici Kredileri	-	-	-	-	-	-
Kredi Kartları	-	-	-	-	-	-
Diğer	24.902	-	-	-	-	-
<b>İhtisas Kredileri</b>	<b>16.202.849</b>	-	-	-	-	-
<b>Diğer Alacaklar</b>	<b>-</b>	-	-	-	-	-
<b>Toplam</b>	<b>16.227.751</b>	-	-	-	-	-

Kredilerde ödeme planının uzatılmasına yönelik yapılan herhangi bir değişiklik yoktur.

**f.3. Vade yapısına göre nakdi kredilerin dağılımı**

Bankalarca Kamuya Açıklanacak Finansal Tablolar ile Bunlara İlişkin Açıklama ve Dipnotlar Hakkında Tebliğ'in 25 inci maddesi uyarınca hazırlanmamıştır.

**İLLER BANKASI A.Ş.**

30 Haziran 2017 Tarihi İtibarıyla Hazırlanan

Konsolide Olmayan Finansal Tablolara İlişkin Dipnotlar

(Tutarlar aksi belirtilmedikçe Bin Türk Lirası (TL) olarak ifade edilmiştir)

**f. Kredilere ilişkin bilgiler (devamı):****f.4. Tüketici kredileri, bireysel kredi kartları, personel kredisi ve personel kredi kartlarına ilişkin bilgiler****Cari Dönem**

	Kısa Vadeli	Orta ve Uzun Vadeli	Toplam
<b>Tüketici Kredileri-TP</b>	-	-	-
Konut Kredisi	-	-	-
Taşıt Kredisi	-	-	-
İhtiyaç Kredisi	-	-	-
Diğer	-	-	-
<b>Tüketici Kredileri-Döviz Endeksli</b>	-	-	-
Konut Kredisi	-	-	-
Taşıt Kredisi	-	-	-
İhtiyaç Kredisi	-	-	-
Diğer	-	-	-
<b>Tüketici Kredileri-YP</b>	-	-	-
Konut Kredisi	-	-	-
Taşıt Kredisi	-	-	-
İhtiyaç Kredisi	-	-	-
Diğer	-	-	-
<b>Bireysel Kredi Kartları-TP</b>	-	-	-
Taksitli	-	-	-
Taksitsiz	-	-	-
<b>Bireysel Kredi Kartları-YP</b>	-	-	-
Taksitli	-	-	-
Taksitsiz	-	-	-
<b>Personel Kredileri-TP</b>	<b>7.012</b>	<b>23.361</b>	<b>30.373</b>
Konut Kredisi	-	-	-
Taşıt Kredisi	-	-	-
İhtiyaç Kredisi	7.012	23.361	30.373
Diğer	-	-	-
<b>Personel Kredileri-Döviz Endeksli</b>	-	-	-
Konut Kredisi	-	-	-
Taşıt Kredisi	-	-	-
İhtiyaç Kredisi	-	-	-
Diğer	-	-	-
<b>Personel Kredileri-YP</b>	-	-	-
Konut Kredisi	-	-	-
Taşıt Kredisi	-	-	-
İhtiyaç Kredisi	-	-	-
Diğer	-	-	-
<b>Personel Kredi Kartları-TP</b>	-	-	-
Taksitli	-	-	-
Taksitsiz	-	-	-
<b>Personel Kredi Kartları-YP</b>	-	-	-
Taksitli	-	-	-
Taksitsiz	-	-	-
<b>Toplam</b>	<b>7.012</b>	<b>23.361</b>	<b>30.373</b>

**İLLER BANKASI A.Ş.**

30 Haziran 2017 Tarihi İtibarıyla Hazırlanan

Konsolide Olmayan Finansal Tablolara İlişkin Dipnotlar

(Tutarlar aksi belirtilmedikçe Bin Türk Lirası (TL) olarak ifade edilmiştir)

**f. Kredilere ilişkin bilgiler (devamı):****f.4. Tüketici kredileri, bireysel kredi kartları, personel kredisi ve personel kredi kartlarına ilişkin bilgiler (devamı)****Önceki Dönem**

	Kısa Vadeli	Orta ve Uzun Vadeli	Toplam
<b>Tüketici Kredileri-TP</b>	-	-	-
Konut Kredisi	-	-	-
Taşıt Kredisi	-	-	-
İhtiyaç Kredisi	-	-	-
Diğer	-	-	-
<b>Tüketici Kredileri-Döviz Endeksli</b>	-	-	-
Konut Kredisi	-	-	-
Taşıt Kredisi	-	-	-
İhtiyaç Kredisi	-	-	-
Diğer	-	-	-
<b>Tüketici Kredileri-YP</b>	-	-	-
Konut Kredisi	-	-	-
Taşıt Kredisi	-	-	-
İhtiyaç Kredisi	-	-	-
Diğer	-	-	-
<b>Bireysel Kredi Kartları-TP</b>	-	-	-
Taksitli	-	-	-
Taksitsiz	-	-	-
<b>Bireysel Kredi Kartları-YP</b>	-	-	-
Taksitli	-	-	-
Taksitsiz	-	-	-
<b>Personel Kredileri-TP</b>	<b>5.568</b>	<b>19.334</b>	<b>24.902</b>
Konut Kredisi	-	-	-
Taşıt Kredisi	-	-	-
İhtiyaç Kredisi	5.568	19.334	24.902
Diğer	-	-	-
<b>Personel Kredileri-Döviz Endeksli</b>	-	-	-
Konut Kredisi	-	-	-
Taşıt Kredisi	-	-	-
İhtiyaç Kredisi	-	-	-
Diğer	-	-	-
<b>Personel Kredileri-YP</b>	-	-	-
Konut Kredisi	-	-	-
Taşıt Kredisi	-	-	-
İhtiyaç Kredisi	-	-	-
Diğer	-	-	-
<b>Personel Kredi Kartları-TP</b>	-	-	-
Taksitli	-	-	-
Taksitsiz	-	-	-
<b>Personel Kredi Kartları-YP</b>	-	-	-
Taksitli	-	-	-
Taksitsiz	-	-	-
<b>Toplam</b>	<b>5.568</b>	<b>19.334</b>	<b>24.902</b>

**İLLER BANKASI A.Ş.**

30 Haziran 2017 Tarihi İtibarıyla Hazırlanan  
Konsolide Olmayan Finansal Tablolara İlişkin Dipnotlar  
(Tutarlar aksi belirtilmedikçe Bin Türk Lirası (TL) olarak ifade edilmiştir)

**f. Kredilere ilişkin bilgiler (devamı):****f.5. Taksitli ticari krediler ve kurumsal kredi kartlarına ilişkin bilgiler**

Banka'nın taksitli ticari krediler ve kurumsal kredi kartları bulunmamaktadır.

**f.6. Kredilerin kullanıcılara göre dağılımı**

Bankalarca Kamuya Açıklanacak Finansal Tablolar ile Bunlara İlişkin Açıklama ve Dipnotlar Hakkında Tebliğ'in 25 inci maddesi uyarınca hazırlanmamıştır.

**f.7. Yurtiçi ve yurtdışı kredilerin dağılımı**

	<b>Cari Dönem</b>	<b>Önceki Dönem</b>
Yurtiçi Krediler	18.445.761	16.227.751
Yurtdışı Krediler	-	-
<b>Toplam</b>	<b>18.445.761</b>	<b>16.227.751</b>

**f.8. Bağlı ortaklık ve iştiraklere verilen krediler**

Bağlı ortaklık ve iştiraklere verilen krediler bulunmamaktadır.

**f.9. Kredilere ilişkin olarak ayrılan özel karşılıklar**

<b>Özel Karşılıklar</b>	<b>Cari Dönem</b>	<b>Önceki Dönem</b>
Tahsil İmkânı Sınırlı Krediler ve Diğer Alacaklar İçin Ayrılanlar	-	-
Tahsili Şüpheli Krediler ve Diğer Alacaklar İçin Ayrılanlar	555	555
Zarar Niteliğindeki Krediler ve Diğer Alacaklar İçin Ayrılanlar	-	-
<b>Toplam</b>	<b>555</b>	<b>555</b>

6107 sayılı "İller Bankası A.Ş. Hakkında Kanun" un 13'üncü maddesinin 5'inci fıkrası "5411 sayılı Bankacılık Kanunu'nun karşılıklara ilişkin hükümleri Banka hakkında uygulanmaz" hükmü çerçevesinde Banka'ca ayrılan özel karşılıklar kredi işlemleri dışındaki alacaklardan dava sürecinde olanlara aittir.

**İLLER BANKASI A.Ş.**

30 Haziran 2017 Tarihi İtibarıyla Hazırlanan

Konsolide Olmayan Finansal Tablolara İlişkin Dipnotlar

(Tutarlar aksi belirtilmedikçe Bin Türk Lirası (TL) olarak ifade edilmiştir)

**f. Kredilere ilişkin bilgiler (devamı):****f.10. Donuk alacaklara ilişkin bilgiler (Net)**

f.10.i. Donuk alacaklardan bankaca yeniden yapılandırılan ya da yeni bir itfa planına bağlanan krediler ve diğer alacaklara ilişkin bilgiler:

Donuk alacaklardan bankaca yeniden yapılandırılan ya da yeni bir itfa planına bağlanan krediler ve diğer alacaklar bulunmamaktadır.

**f.10.ii. Toplam donuk alacak hareketlerine ilişkin bilgiler**

Cari Dönem	III. Grup	IV. Grup	V. Grup
	Tahsil İmkânı Sınırlı Krediler ve Diğer Alacaklar	Tahsili Şüpheli Krediler ve Diğer Alacaklar	Zarar Niteliğindeki Krediler ve Diğer Alacaklar
<b>Önceki Dönem Sonu Bakiyesi</b>	-	555	-
Dönem İçinde İntikal (+)	-	-	-
Diğer Donuk Alacak Hesaplarından Giriş (+)	-	-	-
Diğer Donuk Alacak Hesaplarına Çıkış (-)	-	-	-
Dönem İçinde Tahsilat (-)	-	-	-
Aktiften Silinen (-)	-	-	-
<i>Kurumsal ve Ticari Krediler</i>	-	-	-
<i>Bireysel Krediler</i>	-	-	-
<i>Kredi Kartları</i>	-	-	-
<i>Diğer</i>	-	-	-
<b>Dönem Sonu Bakiyesi</b>	-	555	-
Özel Karşılık (-)	-	(555)	-
<b>Bilançodaki Net Bakiyesi</b>	-	-	-

Önceki Dönem	III. Grup	IV. Grup	V. Grup
	Tahsil İmkânı Sınırlı Krediler ve Diğer Alacaklar	Tahsili Şüpheli Krediler ve Diğer Alacaklar	Zarar Niteliğindeki Krediler ve Diğer Alacaklar
<b>Önceki Dönem Sonu Bakiyesi</b>	-	556	-
Dönem İçinde İntikal (+)	-	-	-
Diğer Donuk Alacak Hesaplarından Giriş (+)	-	-	-
Diğer Donuk Alacak Hesaplarına Çıkış (-)	-	-	-
Dönem İçinde Tahsilat (-)	-	-	-
Aktiften Silinen (-)	-	(1)	-
<i>Kurumsal ve Ticari Krediler</i>	-	-	-
<i>Bireysel Krediler</i>	-	-	-
<i>Kredi Kartları</i>	-	-	-
<i>Diğer</i>	-	(1)	-
<b>Dönem Sonu Bakiyesi</b>	-	555	-
Özel Karşılık (-)	-	(555)	-
<b>Bilançodaki Net Bakiyesi</b>	-	-	-

**İLLER BANKASI A.Ş.**

30 Haziran 2017 Tarihi İtibarıyla Hazırlanan

Konsolide Olmayan Finansal Tablolara İlişkin Dipnotlar

(Tutarlar aksi belirtilmedikçe Bin Türk Lirası (TL) olarak ifade edilmiştir)

**f. Kredilere ilişkin bilgiler (devamı):****f.10. Donuk alacaklara ilişkin bilgiler (Net)***f.10.iii. Yabancı para olarak kullanılan kredilerden kaynaklanan donuk alacaklara ilişkin bilgiler*

Yabancı para olarak kullanılan kredilerden kaynaklanan donuk alacaklar bulunmamaktadır.

*f.10.iv. Donuk alacakların kullanıcı gruplarına göre brüt ve net tutarlarının gösterimi*

	<b>III. Grup</b>	<b>IV. Grup</b>	<b>V. Grup</b>
	<b>Tahsil</b>	<b>Tahsili</b>	<b>Zarar</b>
	<b>İmkânı Sınırlı</b>	<b>Şüpheli</b>	<b>Niteliğindeki</b>
	<b>Krediler ve</b>	<b>Krediler ve</b>	<b>Krediler ve Diğer</b>
	<b>Diğer Alacaklar</b>	<b>Diğer Alacaklar</b>	<b>Alacaklar</b>
<b>Cari Dönem (Net)</b>	-	-	-
Gerçek ve Tüzel Kişilere Kullanılan Krediler (Brüt)	-	-	-
Özel Karşılık Tutarı (-)	-	-	-
Gerçek ve Tüzel Kişilere Kullanılan Krediler (Net)	-	-	-
Bankalar (Brüt)	-	-	-
Özel Karşılık Tutarı (-)	-	-	-
Bankalar (Net)	-	-	-
Diğer Kredi ve Alacaklar (Brüt)	-	555	-
Özel Karşılık Tutarı (-)	-	(555)	-
Diğer Kredi ve Alacaklar (Net)	-	-	-
<b>Önceki Dönem (Net)</b>	-	-	-
Gerçek ve Tüzel Kişilere Kullanılan Krediler (Brüt)	-	-	-
Özel Karşılık Tutarı (-)	-	-	-
Gerçek ve Tüzel Kişilere Kullanılan Krediler (Net)	-	-	-
Bankalar (Brüt)	-	-	-
Özel Karşılık Tutarı (-)	-	-	-
Bankalar (Net)	-	-	-
Diğer Kredi ve Alacaklar (Brüt)	-	555	-
Özel Karşılık Tutarı (-)	-	(555)	-
Diğer Kredi ve Alacaklar (Net)	-	-	-

*f.11.-12.Zarar niteliğindeki krediler ve diğer alacaklar için tasfiye politikası ile aktiften silme politikasına ilişkin açıklamalar*

Bankalarca Kamuya Açıklanacak Finansal Tablolar ile Bunlara İlişkin Açıklama ve Dipnotlar Hakkında Tebliğ'in 25 inci maddesi uyarınca hazırlanmamıştır.

**g. Vadeye kadar elde tutulacak menkul değerlere ilişkin bilgiler:****g.1. Repo işlemlerine konu olan ve teminata verilen/bloke edilen yatırımlara ilişkin bilgiler**

Repo işlemlerine konu olan ve teminata verilen/bloke edilen yatırımlar bulunmamaktadır.

**g.2. Vadeye kadar elde tutulacak yatırımların yıl içindeki hareketleri**

Vadeye kadar elde tutulacak yatırımların yıl içindeki hareketleri bulunmamaktadır.

**ğ. İştiraklere ilişkin bilgiler:**

Yoktur.

**İLLER BANKASI A.Ş.**

30 Haziran 2017 Tarihi İtibarıyla Hazırlanan

Konsolide Olmayan Finansal Tablolara İlişkin Dipnotlar

(Tutarlar aksi belirtilmedikçe Bin Türk Lirası (TL) olarak ifade edilmiştir)

**h. Bağılı ortaklıklara ilişkin bilgiler:**

Yoktur.

**ı. Birlikte kontrol edilen ortaklıklara (iş ortaklıklarına) ilişkin bilgiler:**

Yoktur.

**i. Kiralama işlemlerinden alacaklara ilişkin bilgiler (Net):**

Banka'nın finansal kiralama işlemleri bulunmamaktadır. Banka'nın gayrimenkullerinin kiraya verilmesinden kaynaklanan 3.241 TL faaliyet kiralaması alacağı bulunmaktadır (31 Aralık 2016: 3.214 TL).

**j. Riskten korunma amaçlı türev finansal varlıklar:*****Riskten korunma amaçlı türev finansal varlıklara ilişkin pozitif farklar tablosu***

Yoktur.

**k. Maddi duran varlıklara ilişkin açıklamalar (Net):**

Bankalarca Kamuya Açıklanacak Finansal Tablolar ile Bunlara İlişkin Açıklama ve Dipnotlar Hakkında Tebliğ'in 25 inci maddesi uyarınca hazırlanmamıştır.

**l. Maddi olmayan duran varlıklara ilişkin açıklamalar**

Bankalarca Kamuya Açıklanacak Finansal Tablolar ile Bunlara İlişkin Açıklama ve Dipnotlar Hakkında Tebliğ'in 25 inci maddesi uyarınca hazırlanmamıştır.

**m. Yatırım amaçlı gayrimenkullere ilişkin açıklamalar**

Banka'nın 31 Aralık 2016 tarihi itibarıyla kiraya verdiği 779 TL kayıtlı değerinden 126 TL amortisman tutarı ve 425 TL değer düşüş karşılığı düşüldükten sonra net değeri 228 TL tutarında olan yatırım amaçlı gayrimenkulleri ile Banka Kanunu'nun 3'üncü maddesi 2'nci fıkrasının (h) ve (ı) bentleri gereğince elde etmiş olduğu kayıtlı değeri 482.332 TL olan toplam 482.560 TL (31 Aralık 2016: 472.941 TL) yatırım amaçlı gayrimenkulleri bulunmaktadır.

**n. Ertelenmiş vergi varlığına ilişkin açıklamalar*****İndirilebilir geçici farklar, mali zarar ve vergi indirimi ve istisnaları***

<b>Ertelenmiş Vergi Varlığı</b>	<b>Cari Dönem</b>	<b>Önceki Dönem</b>
Çalışan Hakları Karşılığı	19.401	19.452
İştirakler Değer Düşüklüğü	449	457
Diğer	58.547	58.547
VUK-TMS Amortisman Farkları	(666)	(666)
<b>Toplam</b>	<b>77.731</b>	<b>77.790</b>

Bankanın, 30 Haziran 2017 tarihi itibarıyla vergi indirim ve istisnaları üzerinden hesapladığı ertelenmiş vergi aktifi bulunmamaktadır. Bununla birlikte bilançosunda yer alan varlık veya yükümlülüklerin defter değeri ile vergi mevzuatı uyarınca belirlenen vergiye esas değeri arasında ortaya çıkan ve sonraki dönemlerde mali kâr/zararın hesabında dikkate alınacak tutarları üzerinden hesapladığı 78.397 TL tutarındaki ertelenmiş vergi aktifi ile 666 TL tutarındaki ertelenmiş vergi pasifi netleştirilmek suretiyle kayıtlara yansıtılmıştır.

**o. Satış amaçlı elde tutulan ve durdurulan faaliyetlere ilişkin duran varlıklar hakkında açıklamalar**

Banka'nın satış amaçlı elde tutulan ve durdurulan faaliyetlere ilişkin duran varlığı bulunmamaktadır.

**ö. Diğer aktiflere ilişkin bilgiler**

Bilançonun diğer aktifler kalemi nazım hesapta yer alan taahhütler hariç bilanço toplamının %10'unu aşmamaktadır.

**İLLER BANKASI A.Ş.**

30 Haziran 2017 Tarihi İtibarıyla Hazırlanan

Konsolide Olmayan Finansal Tablolara İlişkin Dipnotlar

(Tutarlar aksi belirtilmedikçe Bin Türk Lirası (TL) olarak ifade edilmiştir)

**II. Pasif Kalemlere İlişkin Açıklama ve Dipnotlar****a. Mevduatın vade yapısına ilişkin bilgiler:**

Banka, 5411 sayılı Bankacılık Kanunu'nun 77'nci maddesi çerçevesinde faaliyet göstermekte olup, mevduat kabul yetkisi bulunmayan kalkınma ve yatırım bankasıdır.

**b. Alım satım amaçlı türev finansal borçlara ilişkin bilgiler:****Alım satım amaçlı türev finansal borçlara ilişkin negatif farklar tablosu**

Banka'nın alım satım amaçlı türev finansal borcu bulunmamaktadır.

**c. Bankalar ve diğer mali kuruluşlara ilişkin bilgiler:****c.1. Bankalar ve diğer mali kuruluşlar**

	Cari Dönem		Önceki Dönem	
	TP	YP	TP	YP
T.C. Merkez Bankası Kredileri	-	-	-	-
Yurtiçi Banka ve Kuruluşlardan	-	-	-	-
Yurtdışı Banka, Kuruluş ve Fonlardan <sup>(*)</sup>	-	1.386.268	-	1.222.286
<b>Toplam</b>	-	<b>1.386.268</b>	-	<b>1.222.286</b>

**c.2. Alınan kredilerin vade ayırımına göre gösterilmesi**

	Cari Dönem		Önceki Dönem	
	TP	YP	TP	YP
Kısa Vadeli	-	-	-	-
Orta ve Uzun Vadeli <sup>(*)</sup>	-	1.386.268	-	1.222.286
<b>Toplam</b>	-	<b>1.386.268</b>	-	<b>1.222.286</b>

<sup>(\*)</sup> Yurtdışı Banka, Kuruluş ve Fonlardan sağlanan orta ve uzun vadeli krediler Belediye Hizmetleri Projesi kapsamında Dünya Bankasından, Belediye Kanalizasyon, Şebeke ve Atıksu arıtma tesislerinin geliştirilmesi projesi ve Yerel Yönetimlerin Altyapılarını Geliştirme Projesi kapsamında ise JICA'dan (Japonya Uluslararası İşbirliği Ajansı) ve Kentsel ulaşım Projesi kapsamında İslam Kalkınma Bankası'ndan belediyelere kullanılan tutarlara aittir.

**c.3. Fonlar**

	Cari Dönem		Önceki Dönem	
	TP	YP	TP	YP
Diğer <sup>(*)</sup>	5.442.751	-	5.854.666	-
<b>Toplam</b>	<b>5.442.751</b>	-	<b>5.854.666</b>	-

<sup>(\*)</sup> Diğer mali kuruluşlardan sağlanan 5.442.751 TL'lik fonun, 3.305.810 TL'si 5779 sayılı "İl Özel İdarelerine ve Belediyelere Genel Bütçe Vergi Gelirlerinden Pay Verilmesi Hakkında Kanun" a göre Maliye Bakanlığı tarafından aktarılan Banka'ca yerel yönetimlere dağıtılacak kısma, 1.517.378 TL'si ise Su ve Kanalizasyon Altyapı Projeleri (SUKAP) için Banka'ya aktarılan fona, 469.459 TL'si Banka karlarından belediyelerin ve köylerin alt ve üstyapı ihtiyaçları için ayrılan fona, 7.920 TL'si Belediyelerin Altyapısının Desteklenmesi Projesi (BELDES) için Banka'ya aktarılan fona, 59.628 TL'si kentsel altyapı hizmetleri için Banka'ya aktarılan fon miktarına, 75.779 TL'si İstanbul Finans Merkezi Altyapı Yatırımlarına, 6.777 TL'si diğer fonlara aittir.

**ç. Bilançonun diğer yabancı kaynaklar kalemi bilanço toplamının %10'unu aşarsa, bunların en az %20'sini oluşturan alt hesapların isim ve tutarları:**

Diğer yabancı kaynaklar kalemi, bilanço toplamının %10'unu aşmamaktadır.

**d. Kiralama işlemlerinden borçlara ilişkin bilgiler (net):****Finansal kiralama işlemlerinden doğan yükümlülüklerle ilişkin açıklamalar**

Banka'nın finansal kiralama işlemleri dolayısıyla borcu bulunmamaktadır.

**e. Riskten korunma amaçlı türev finansal borçlara ilişkin bilgiler:****Riskten korunma amaçlı türev finansal borçlara ilişkin negatif farklar tablosu**

Yoktur.



**İLLER BANKASI A.Ş.**

30 Haziran 2017 Tarihi İtibarıyla Hazırlanan  
Konsolide Olmayan Finansal Tablolara İlişkin Dipnotlar  
(Tutarlar aksi belirtilmedikçe Bin Türk Lirası (TL) olarak ifade edilmiştir)

**f. Karşılıklara ilişkin açıklamalar:****f.1. Genel karşılıklara ilişkin bilgiler**

6107 sayılı “İller Bankası A.Ş. Hakkında Kanun” un 13’üncü maddesinin 5’inci fıkrası gereği 5411 sayılı Bankacılık Kanunu’nun karşılıklara ilişkin hükümleri Banka hakkında uygulanmaz.

**f.2. Çalışan hakları karşılığı**

Banka, “Çalışanlara Sağlanan Faydalar Hakkındaki Türkiye Muhasebe Standardı” nda (“TMS 19”) belirtilen hükümler çerçevesinde sözleşmeli personel için emekli ikramiyesi, işçi personel için ise kıdem tazminatı karşılığı olarak 30 Haziran 2017 tarihi itibarıyla 97.173 TL tutarında çalışan hakları karşılığı ayrılmıştır (31 Aralık 2016: 97.428 TL).

**f.3. Diğer karşılıklar**

Banka’nın yerel yönetimlere verdiği danışmanlık hizmetlerinden elde ettiği kontrollük gelirleri ile sigorta gelirlerinden Banka ana sözleşmesinin 32’nci maddesine istinaden personele dağıtılması öngörülen, ancak dağıtım kararı alınmayan tutarların dağıtımı için sendika tarafından hukuki süreç başlatılmış olup, bu tutarlara ilişkin 30 Haziran 2017 tarihi itibarıyla 289.541 TL karşılık ayrılmıştır. (31 Aralık 2016: 289.541 TL).

Banka kiraya verdiği ve döneminde tahsil edemediği için hukuksal süreç başlattığı kira alacakları için 30 Haziran 2017 tarihi itibarıyla 3.195 TL tutarında karşılık ayrılmıştır. (31 Aralık 2016: 3.195 TL).

**g. Vergi borcuna ilişkin açıklamalar:****g.1. Ödenecek vergilere ilişkin bilgiler**

	<b>Cari Dönem</b>	<b>Önceki Dönem</b>
Ödenecek Kurumlar Vergisi	44.687	43.537
Gelir Vergisi Stopajı	72.996	72.533
Menkul Sermaye İradı Vergisi	-	-
Gayrimenkul Sermaye İradı Vergisi	-	-
BSMV	895	679
Kambiyo Muameleleri Vergisi	-	-
Ödenecek Katma Değer Vergisi	6.509	4.049
Diğer	1.622	2.628
<b>Toplam</b>	<b>126.709</b>	<b>123.426</b>

**g.2. Primlere ilişkin bilgiler**

	<b>Cari Dönem</b>	<b>Önceki Dönem</b>
Sosyal Sigorta Primleri-Personel	1.397	1.300
Sosyal Sigorta Primleri-İşveren	2.042	1.901
Banka Sosyal Yardım Sandığı Primleri-Personel	-	-
Banka Sosyal Yardım Sandığı Primleri-İşveren	-	-
Emekli Sandığı Aidatı ve Karşılıkları-Personel	-	-
Emekli Sandığı Aidatı ve Karşılıkları-İşveren	-	-
İşsizlik Sigortası-Personel	100	93
İşsizlik Sigortası-İşveren	200	186
Diğer	514	1.278
<b>Toplam</b>	<b>4.253</b>	<b>4.758</b>

**g.3. Ertelenmiş vergi borcuna ilişkin açıklamalar**

Banka’nın, 30 Haziran 2017 tarihi itibarıyla ertelenmiş vergi borcu bulunmamaktadır. (Bkz.dipnot V-I-n).

## İLLER BANKASI A.Ş.

30 Haziran 2017 Tarihi İtibarıyla Hazırlanan  
Konsolide Olmayan Finansal Tablolara İlişkin Dipnotlar  
(Tutarlar aksi belirtilmedikçe Bin Türk Lirası (TL) olarak ifade edilmiştir)

- ğ. **Satış amaçlı elde tutulan ve durdurulan faaliyetlere ilişkin duran varlık borçları hakkında bilgiler:**  
Bankalarca Kamuya Açıklanacak Finansal Tablolar ile Bunlara İlişkin Açıklama ve Dipnotlar Hakkında Tebliğ'in 25 inci maddesi uyarınca hazırlanmamıştır.
- h. **Banka'nın kullandığı sermaye benzeri kredilerin sayısı, vadesi, faiz oranı, kredinin temin edildiği kuruluş ve varsa, hisse senedine dönüştürme opsiyonuna ilişkin açıklamalar:**  
Bankalarca Kamuya Açıklanacak Finansal Tablolar ile Bunlara İlişkin Açıklama ve Dipnotlar Hakkında Tebliğ'in 25 inci maddesi uyarınca hazırlanmamıştır.
- ı. **Özkaynaklara ilişkin bilgiler:**

### ı.1. Ödenmiş sermayenin gösterimi

	Cari Dönem	Önceki Dönem
Hisse Senedi Karşılığı <sup>(*)</sup>	12.268.554	11.690.749
İmtiyazlı Hisse Senedi Karşılığı	-	-

<sup>(\*)</sup> Banka kuruluş kanunu gereği sermayesi paylara bölünmemiş, hisse senedi çıkarılmamıştır.

### ı.2. Ödenmiş sermaye tutarı, bankada kayıtlı sermaye sisteminin uygulanıp uygulanmadığı hususunun açıklanması ve bu sistem uygulanıyor ise kayıtlı sermaye tavanı

Banka'nın kuruluş kanunu gereği kayıtlı sermaye sistemi uygulanmamaktadır.

### ı.3. Cari dönem içinde yapılan sermaye artırımları ve kaynakları ile arttırılan sermaye payına ilişkin diğer bilgiler

Cari dönem içerisinde sermaye artırımını yapılmamış olup, bu dönem içerisinde 577.805 TL sermaye tahsilatı yapılmıştır. Bu tahsilatın tamamı 5779 sayılı "İl Özel İdarelerine ve Belediyelere Genel Bütçe Vergi Gelirlerinden Pay Verilmesi Hakkında Kanun" a göre her ay Maliye Bakanlığı ve İller Bankası tarafından dağıtılacak vergi gelirleri paylarının toplamı üzerinden aylık olarak kesilen %2'lik paylardan oluşmaktadır.

### ı.4. Cari dönem içinde sermaye yedeklerinden sermayeye ilave edilen kısma ilişkin bilgiler

Yoktur.

### ı.5. Son mali yılın ve onu takip eden ara dönemin sonuna kadar olan sermaye taahhütleri, bu taahhütlerin genel amacı ve bu taahhütler için gerekli tahmini kaynaklar

Banka'nın kuruluş kanunu gereği sermaye tahsilatında taahhüt bulunmamaktadır. Banka sermayesi 5779 sayılı "İl Özel İdarelerine ve Belediyelere Genel Bütçe Vergi Gelirlerinden Pay Verilmesi Hakkında Kanun" a göre her ay Maliye Bakanlığı ve İller Bankası tarafından dağıtılacak vergi gelirleri paylarının toplamı üzerinden aylık olarak %2 oranında kesilecek miktarlar ile Banka dağıtılabilir karının %30'u nispetinde ayrılan sermaye paylarından oluşmaktadır.

### ı.6. Bankanın gelirleri, karlılığı ve likiditesine ilişkin geçmiş dönem göstergeleri ile bu göstergelerdeki belirsizlikler dikkate alınarak yapılacak öngörülerin, özkaynak üzerindeki tahmini etkileri

Banka oluşabilecek zararların minimum düzeyde kalmasını sağlayacak kredi ve faiz politikası belirlemektedir. Banka kuruluş kanunu gereği 5779 sayılı "İl Özel İdarelerine ve Belediyelere Genel Bütçe Vergi Gelirlerinden Pay Verilmesi Hakkında Kanun" a göre her ay Maliye Bakanlığı ve İller Bankası tarafından dağıtılacak vergi gelirleri paylarının toplamı üzerinden aylık olarak %2 oranında kesilen sermaye tahsilatları ile kredi anapara ve faiz tahsilatları Banka'nın nakit girişlerini sağlamaktadır.

**İLLER BANKASI A.Ş.**

30 Haziran 2017 Tarihi İtibarıyla Hazırlanan

Konsolide Olmayan Finansal Tablolara İlişkin Dipnotlar

*(Tutarlar aksi belirtilmedikçe Bin Türk Lirası (TL) olarak ifade edilmiştir)***ı.7. Sermayeyi temsil eden hisse senetlerine tanınan imtiyazlara ilişkin özet bilgiler**

Banka'nın sermayesi hisse senetleri ile temsil edilmemektedir.

**ı.8. Menkul değerler değer artış fonuna ilişkin açıklamalar**

Banka'nın menkul değerler değer artış fonu bulunmamaktadır.

Yeniden değerlendirme değer artış fonuna ilişkin bilgiler

	Cari Dönem		Önceki Dönem	
	TP	YP	TP	YP
Menkuller	-	-	-	-
Gayrimenkuller	-	-	-	-
Gayrimenkul Satış Kazançları	162.977	-	-	-

## İLLER BANKASI A.Ş.

30 Haziran 2017 Tarihi İtibarıyla Hazırlanan

Konsolide Olmayan Finansal Tablolara İlişkin Dipnotlar

(Tutarlar aksi belirtilmedikçe Bin Türk Lirası (TL) olarak ifade edilmiştir)

### III. Nazım Hesaplara İlişkin Açıklama ve Dipnotlar

#### a. Nazım hesaplarda yer alan yükümlülüklerle ilişkin açıklama

##### a.1. Gayri kabili rücu nitelikteki kredi taahhütlerinin türü ve miktarı

Dünya Bankası ile “Belediye Hizmetleri Projesi II Ek Finansmanı” kapsamında 29 Haziran 2010 tarihinde imzalanan garanti ve kredi anlaşmaları gereği Banka’ca taahhüt edilen ve belediyelere bu kapsamda kullanılacak kredilerin bilanço tarihi itibarıyla toplamı 41.901 TL ve 26 Aralık 2016 tarihinde imzalanan garanti ve kredi anlaşmaları gereği “Sürdürülebilir Şehirler Projesi” kapsamında bankaca taahhüt edilen ve yerel yönetimlere kullanılacak krediler 485.164 TL olmak üzere toplam 527.065 TL’dir. (31 Aralık 2016: 507.833 TL).

Japonya Uluslararası İşbirliği Ajansı (JICA) ile “Belediye Kanalizasyon, Şebeke ve Atıksu Arıtma Tesislerinin Geliştirilmesi Projesi” kapsamında 22 Haziran 2011 tarihinde imzalanan garanti ve kredi anlaşmaları gereği Banka’ca taahhüt edilen orta ölçekli belediyelere kullanılacak krediler 134.770 TL ve “Yerel Yönetimlerin Altyapılarını Geliştirme Projesi” kapsamında 15 Mayıs 2015 tarihinde imzalanan ve 14 Ağustos 2015 tarihinde yürürlüğe giren garanti ve kredi anlaşmaları gereği bankaca taahhüt edilen ve yerel yönetimlere kullanılacak krediler 1.352.466 TL olmak üzere toplam 1.487.236 TL’dir (31 Aralık 2016: 1.498.077 TL).

Avrupa Yatırım Bankası ile “Kentsel Altyapı Projeleri” kapsamında 28 Haziran 2012 tarihinde imzalanan garanti ve kredi anlaşmaları gereği Bankaca taahhüt edilen Belediyelere kullanılacak krediler toplamı 600.450 TL ve “Kentsel Ulaşım ve Çevre Kredisi” kapsamında 6 Ekim 2015 tarihinde imzalanan garanti protokolü gereği Bankaca taahhüt edilen Belediyelere kullanılacak krediler toplamı 1.000.750 TL, toplam 1.601.200 TL’dir (31 Aralık 2016: 1.477.560 TL).

İslam Kalkınma Bankası ile “Kentiçi Ulaşım Projeleri” kapsamında 29 Ağustos 2016 tarihinde imzalanan garanti ve kredi anlaşmaları gereği Bankaca taahhüt edilen Belediyelere kullanılacak krediler toplamı 514.198 TL’dir (31 Aralık 2016: 554.085 TL).

Bankaca belediyelerin alt ve üst yapı hizmetleri için taahhüt edilen kredilerin toplamı ise 13.494.665 TL (31 Aralık 2016: 11.832.004 TL) olup; Banka’nın toplam kredi taahhütleri 17.624.364 TL’dir (31 Aralık 2016: 15.869.559 TL).

##### a.2. Aşağıdakiler dahil nazım hesap kalemlerinden kaynaklanan muhtemel zararların ve taahhütlerin yapısı ve tutarı

a.2.i. Garantiler, banka aval ve kabulleri ve mali garanti yerine geçen teminatlar ve diğer akreditifler dahil gayrinakdi krediler

Bilanço tarihi itibarıyla Banka’nın garanti, banka aval ve kabulleri ve mali garanti yerine geçen teminatları ile diğer akreditifler dahil gayrinakdi kredileri bulunmamaktadır.

a.2.ii. Kesin teminatlar, geçici teminatlar, kefaletler ve benzeri işlemler

Bilanço tarihi itibarıyla Banka’nın vermiş olduğu teminat mektupları toplamı 436.637 TL’dir (31 Aralık 2016: 484.094 TL).

##### a.3. Gayrinakdi kredilerin toplam tutarı

	Cari Dönem	Önceki Dönem
Nakit Kredi Teminine Yönelik Olarak Açılan Gayrinakdi Krediler	436.633	484.089
Bir Yıl veya Daha Az Süreli Asıl Vadeli	121.400	144.451
Bir Yıldan Daha Uzun Süreli Asıl Vadeli	315.233	339.638
Diğer Gayrinakdi Krediler	4	5
<b>Toplam</b>	<b>436.637</b>	<b>484.094</b>

**İLLER BANKASI A.Ş.**

30 Haziran 2017 Tarihi İtibarıyla Hazırlanan

Konsolide Olmayan Finansal Tablolara İlişkin Dipnotlar

(Tutarlar aksi belirtilmedikçe Bin Türk Lirası (TL) olarak ifade edilmiştir)

---

**III. Nazım Hesaplara İlişkin Açıklama ve Dipnotlar (devamı):**

*a.3.ii. Gayrinakdi krediler hesabı içinde sektör bazında risk yoğunlaşması hakkında bilgi*

Bankalarca Kamuya Açıklanacak Finansal Tablolar ile Bunlara İlişkin Açıklama ve Dipnotlar Hakkında Tebliğ'in 25 inci maddesi uyarınca hazırlanmamıştır.

*a.3.iii. I ve II'nci grupta sınıflandırılan gayrinakdi kredilere ilişkin bilgiler*

Bankalarca Kamuya Açıklanacak Finansal Tablolar ile Bunlara İlişkin Açıklama ve Dipnotlar Hakkında Tebliğ'in 25 inci maddesi uyarınca hazırlanmamıştır.

**b. Türev işlemlere ilişkin açıklamalar:**

Bankalarca Kamuya Açıklanacak Finansal Tablolar ile Bunlara İlişkin Açıklama ve Dipnotlar Hakkında Tebliğ'in 25 inci maddesi uyarınca hazırlanmamıştır.

**c. Kredi türevlerine ve bunlardan dolayı maruz kalınan risklere ilişkin açıklamalar:**

Bankalarca Kamuya Açıklanacak Finansal Tablolar ile Bunlara İlişkin Açıklama ve Dipnotlar Hakkında Tebliğ'in 25 inci maddesi uyarınca hazırlanmamıştır.

**ç. Koşullu borçlar ve varlıklara ilişkin açıklamalar:**

Bankalarca Kamuya Açıklanacak Finansal Tablolar ile Bunlara İlişkin Açıklama ve Dipnotlar Hakkında Tebliğ'in 25 inci maddesi uyarınca hazırlanmamıştır.

**d. Başkaları nam ve hesabına verilen hizmetlere ilişkin açıklamalar:**

Bankalarca Kamuya Açıklanacak Finansal Tablolar ile Bunlara İlişkin Açıklama ve Dipnotlar Hakkında Tebliğ'in 25 inci maddesi uyarınca hazırlanmamıştır.

**İLLER BANKASI A.Ş.**

30 Haziran 2017 Tarihi İtibarıyla Hazırlanan  
Konsolide Olmayan Finansal Tablolara İlişkin Dipnotlar  
(Tutarlar aksi belirtilmedikçe Bin Türk Lirası (TL) olarak ifade edilmiştir)

**IV. Gelir Tablosuna İlişkin Açıklamalar****a. Faiz gelirleri:****a.1. Kredilerden alınan faiz gelirlerine ilişkin bilgiler**

	Cari Dönem		Önceki Dönem	
	TP	YP	TP	YP
Kısa Vadeli Kredilerden	4.005	-	3.596	-
Orta ve Uzun Vadeli Kredilerden	571.230	5.432	403.137	4.737
Takipteki Alacaklardan Alınan Faizler	-	-	-	-
Kaynak Kul. Dest. Fonundan Alınan Primler	-	-	-	-
<b>Toplam</b>	<b>575.235</b>	<b>5.432</b>	<b>406.733</b>	<b>4.737</b>

**a.2. Bankalardan alınan faiz gelirlerine ilişkin bilgiler**

	Cari Dönem		Önceki Dönem	
	TP	YP	TP	YP
TC Merkez Bankasından	-	-	-	-
Yurtiçi Bankalardan	112.933	5	189.337	1
Yurtdışı Bankalardan	-	-	-	-
Yurtdışı Merkez ve Şubelerden	-	-	-	-
<b>Toplam</b>	<b>112.933</b>	<b>5</b>	<b>189.337</b>	<b>1</b>

**a.3. Menkul değerlerden alınan faizlere ilişkin bilgiler**

Menkul değerlerden alınan faiz geliri bulunmamaktadır.

**a.4. İştirakler ve bağlı ortaklıklardan alınan faiz gelirlerine ilişkin bilgiler**

İştirak ve bağlı ortaklıklardan alınan faiz geliri bulunmamaktadır.

**b. Faiz giderleri:****b.1. Kullanılan kredilere verilen faizlere ilişkin bilgiler**

	Cari Dönem		Önceki Dönem	
	TP	YP	TP	YP
<b>Bankalara</b>	-	<b>50</b>	-	<b>3</b>
TC Merkez Bankasına	-	-	-	-
Yurtiçi Bankalara	-	-	-	-
Yurtdışı Bankalara	-	50	-	3
Yurtdışı Merkez ve Şubelere	-	-	-	-
<b>Diğer Kuruluşlara</b>	-	<b>3</b>	-	<b>23</b>
<b>Toplam</b>	-	<b>53</b>	-	<b>26</b>

**b.2. İştirak ve bağlı ortaklıklara verilen faiz giderlerine ilişkin bilgiler**

İştirak ve bağlı ortaklıklara verilen faiz gideri bulunmamaktadır.

**b.3. İhraç edilen menkul kıymetlere verilen faizlere ilişkin bilgiler**

İhraç edilen menkul kıymetlere verilen faizler bulunmamaktadır.

**b.4. Mevduata ödenen faizin vade yapısına göre gösterimi**

Banka mevduat kabulüne yetkili değildir.

**İLLER BANKASI A.Ş.**

30 Haziran 2017 Tarihi İtibarıyla Hazırlanan

Konsolide Olmayan Finansal Tablolara İlişkin Dipnotlar

(Tutarlar aksi belirtilmedikçe Bin Türk Lirası (TL) olarak ifade edilmiştir)

**IV. Gelir Tablosuna İlişkin Açıklamalar (devamı):****c. Temettü gelirlerine ilişkin açıklamalar:**

Bankalarca Kamuya Açıklanacak Finansal Tablolar ile Bunlara İlişkin Açıklama ve Dipnotlar Hakkında Tebliğ'in 25 inci maddesi uyarınca hazırlanmamıştır.

**ç. Ticari kar/zarara ilişkin açıklamalar (Net):**

	Cari Dönem	Önceki Dönem
<b>Kar</b>	<b>69</b>	<b>90</b>
Sermaye Piyasası İşlemleri Karı	-	-
Türev Finansal İşlemlerden Kar	-	-
Kambiyo İşlemlerinden Kar	69	90
<b>Zarar</b>	<b>(196)</b>	<b>-</b>
Sermaye Piyasası İşlemleri Zararı	-	-
Türev Finansal İşlemlerden Zarar	-	-
Kambiyo İşlemlerinden Zarar	(196)	-
<b>Toplam</b>	<b>(127)</b>	<b>90</b>

**d. Diğer faaliyet gelirlerine ilişkin açıklamalar:**

	Cari Dönem	Önceki Dönem
<b>Aktif Satışlarından Elde Edilen Gelirler</b>	<b>5.617</b>	<b>277.428</b>
İştirak ve Bağlı Ortak. Satışından	-	-
Menkullerin Satışından	-	2
Gayrimenkullerin Satışından	5.617	277.426
<b>Kiralama Gelirleri</b>	<b>1.154</b>	<b>1.087</b>
Gayrimenkul Kiralama Gelirleri	1.088	1.008
Faaliyet Kiralama Gelirleri	66	79
<b>Kontrol Fonu Gelirleri (*)</b>	<b>50.310</b>	<b>32.409</b>
<b>Diğer</b>	<b>2.302</b>	<b>8.607</b>
<b>Toplam</b>	<b>59.383</b>	<b>319.531</b>

(\*) Banka'nın yerel yönetimlere vermiş olduğu danışmanlık ve kontrol hizmetlerinden sağlanan gelirlerdir.

**e. Bankaların kredi ve diğer alacaklarına ilişkin değer düşüş karşılığı:**

	Cari Dönem	Önceki Dönem
Kredi ve Diğer Alacaklara İlişkin Özel Karşılıklar	-	-
III. Grup Kredi ve Alacaklardan	-	-
IV. Grup Kredi ve Alacaklardan	-	-
V. Grup Kredi ve Alacaklardan	-	-
Tahsili Şüpheli Ücret Komisyon ve Diğer Alacaklar	-	-
Genel Karşılık Giderleri	-	-
Muhtemel Riskler için Ayrılan Serbest Karşılık Giderleri	-	-
Menkul Değerler Değer Düşme Giderleri	-	5
Gerçeğe Uygun Değer Farkı Kâr veya Zarara Yansıtılan FV	-	-
Satılmaya Hazır Finansal Varlıklar	-	5
İştirakler, Bağlı Ortaklıklar ve VKET Men. Değ. Değer Düşüş Giderleri	-	-
İştirakler	-	-
Bağlı Ortaklıklar	-	-
Birlikte Kontrol Edilen Ortaklıklar (İş Ortaklıkları)	-	-
Vadeye Kadar Elde Tutulacak Yatırımlar	-	-
Diğer	-	-
<b>Toplam</b>	<b>-</b>	<b>5</b>

**İLLER BANKASI A.Ş.**

30 Haziran 2017 Tarihi İtibarıyla Hazırlanan

Konsolide Olmayan Finansal Tablolara İlişkin Dipnotlar

(Tutarlar aksi belirtilmedikçe Bin Türk Lirası (TL) olarak ifade edilmiştir)

**IV. Gelir Tablosuna İlişkin Açıklamalar (devamı):****f. Diğer faaliyet giderlerine ilişkin bilgiler:**

	<b>Cari Dönem</b>	<b>Önceki Dönem</b>
Personel Giderleri	139.111	130.923
Kıdem Tazminatı Karşılığı	2.940	1.785
Banka Sosyal Yardım Sandığı Varlık Açıkları Karşılığı	-	-
Maddi Duran Varlık Değer Düşüş Giderleri	-	-
Maddi Duran Varlık Amortisman Giderleri	2.452	3.011
Maddi Olmayan Duran Varlık Değer Düşüş Giderleri	-	-
Şerefiye Değer Düşüş Gideri	-	-
Maddi Olmayan Duran Varlık Amortisman Giderleri	879	1.209
Özkaynak Yöntemi Uygulanan Ortaklık Payları Değer Düşüş Gideri	-	-
Elden Çıkarılacak Menkul Kıymetler Değer Düşüş Giderleri	-	-
Elden Çıkarılacak Menkul Kıymetler Amortisman Giderleri	-	-
Satış Amaçlı Elde Tutulan ve Durdurulan Faaliyetlere İlişkin Duran Varlıklar Değer Düşüş Giderleri	-	-
Diğer İşletme Giderleri	119.130	98.767
Bakım ve Onarım Giderleri	1.730	1.529
Temizlik Giderleri	14.444	12.749
Aidat Giderleri	60.762	46.322
Taşıt Aracı Giderleri	4.282	4.021
Faaliyet Kiralama Giderleri	9.482	6.370
Hizmet Alımları Giderleri	12.118	10.159
Isıtma ,Aydınlatma ve Su Giderleri	3.025	2.836
Küçük Demirbaş Giderleri	60	127
Bilgisayar Kullanım Giderleri	215	424
Reklam ve İlan Giderleri	420	112
Haberleşme Giderleri	1.066	1.323
Basılı Kağıt ve Kırtasiye Giderleri	367	452
Diğer Giderler	11.159	12.343
Aktiflerin Satışından Doğan Zararlar	-	-
Diğer	3.442	4.698
<b>Toplam</b>	<b>267.954</b>	<b>240.393</b>

**g. Sürdürülen faaliyetler ile durdurulan faaliyetler vergi öncesi kâr/zararına ilişkin açıklama:**

Bankalarca Kamuya Açıklanacak Finansal Tablolar ile Bunlara İlişkin Açıklama ve Dipnotlar Hakkında Tebliğ'in 25 inci maddesi uyarınca hazırlanmamıştır.

**ğ. Sürdürülen faaliyetler ile durdurulan faaliyetler vergi karşılığına ilişkin açıklama:**

Sürdürülen faaliyetlerle ilgili olarak cari vergi karşılığı 99.772 TL'ye (30 Haziran 2016: 137.961 TL) sürdürülen faaliyetlere ait ertelenmiş vergi karşılığı gideri 59 TL'nin (30 Haziran 2016: 70 TL) ilavesi ile birlikte 99.831 TL (30 Haziran 2016: 137.891 TL) sürdürülen faaliyetler vergi karşılığı olarak hesaplanmıştır.

**Geçici farkların oluşmasından veya kapanmasından kaynaklanan ertelenmiş vergi geliri ya da giderine ilişkin bilgiler**

<b>Geçici Farkların Oluşmasından/Kapanmasından Kaynaklanan Ert. Vergi Geliri/Gideri</b>	<b>Cari Dönem</b>	<b>Önceki Dönem</b>
İndirilebilir Geçici Farkların Oluşmasından (+)	-	-
İndirilebilir Geçici Farkların Kapanmasından (-)	-	-
Vergilendirilebilir Geçici Farkların Oluşmasından (+)	-	70
Vergilendirilebilir Geçici Farkların Kapanmasından (-)	(59)	-
<b>Toplam</b>	<b>(59)</b>	<b>70</b>



## İLLER BANKASI A.Ş.

30 Haziran 2017 Tarihi İtibarıyla Hazırlanan

Konsolide Olmayan Finansal Tablolara İlişkin Dipnotlar

(Tutarlar aksi belirtilmedikçe Bin Türk Lirası (TL) olarak ifade edilmiştir)

### IV. Gelir Tablosuna İlişkin Açıklamalar (devamı):

#### h. Sürdürülen faaliyetler ile durdurulan faaliyetler dönem net kâr/zararına ilişkin açıklamalar:

Bankalarca Kamuya Açıklanacak Finansal Tablolar ile Bunlara İlişkin Açıklama ve Dipnotlar Hakkında Tebliğ'in 25 inci maddesi uyarınca hazırlanmamıştır.

#### ı. Net dönem kâr ve zararına ilişkin açıklamalar:

*ı.1. Olağan bankacılık işlemlerinden kaynaklanan gelir ve gider kalemlerinin niteliği, boyutu ve tekrarlanma oranının açıklanması bankanın dönem içindeki performansının anlaşılması için gerekli ise, bu kalemlerin niteliği ve tutarı açıklanır.*

Banka, olağan bankacılık işlemlerinden dolayı 698.443 TL faiz gelirleri (30 Haziran 2016: 601.897 TL), 55 TL faiz giderleri (30 Haziran 2016: 294 TL), 7.570 TL net ücret ve komisyon gelirleri elde etmiştir (30 Haziran 2016: 7.729 TL).

*ı.2. Finansal tablo kalemlerine ilişkin olarak yapılan bir tahmindeki değişikliğin kâr/zarara etkisi, daha sonraki dönemleri de etkilemesi olasılığı varsa, o dönemleri de kapsayacak şekilde belirtilir.*

Finansal tablo kalemlerine ilişkin olarak yapılan tahminlerde herhangi bir değişiklik bulunmamaktadır.

*ı.3. Azınlık paylarına ait kar/zarar*

Bulunmamaktadır.

#### i. Gelir tablosunda yer alan diğer kalemlerin, gelir tablosu toplamının %10'unu aşması halinde bu kalemlerin en az %20'sini oluşturan alt hesaplar gösterilir:

Gelir tablosunda, yukarıda Dördüncü Bölüm d bendinde açıklanan diğer faaliyet gelirleri ve dördüncü Bölüm f bendinde açıklanan diğer faaliyet giderleri gelir tablosu toplamının %10'unu aşmakta olup, bunlara ait açıklamalar ilgili dipnotlarda yer almaktadır. Bunların dışında gelir tablosu toplamının %10'unu aşan diğer kalemi bulunmamaktadır.

### V. Özkaynak Değişim Tablosuna İlişkin Açıklama ve Dipnotlar

Bankalarca Kamuya Açıklanacak Finansal Tablolar ile Bunlara İlişkin Açıklama ve Dipnotlar Hakkında Tebliğ'in 25 inci maddesi uyarınca hazırlanmamıştır.

### VI. Nakit Akış Tablosuna İlişkin Açıklama ve Dipnotlar

Bankalarca Kamuya Açıklanacak Finansal Tablolar ile Bunlara İlişkin Açıklama ve Dipnotlar Hakkında Tebliğ'in 25 inci maddesi uyarınca hazırlanmamıştır.

### VII. Banka'nın Dahil Olduğu Risk Grubuna İlişkin Açıklamalar

Banka'nın dahil olduğu risk grubu bulunmamaktadır.

### VIII. Banka'nın Yurt içi, Yurt dışı Kıyı Bankacılığı Bölgelerindeki Şube veya İştirakler İle Yurt dışı Temsilciliklerine İlişkin Açıklamalar

Bankalarca Kamuya Açıklanacak Finansal Tablolar ile Bunlara İlişkin Açıklama ve Dipnotlar Hakkında Tebliğ'in 25 inci maddesi uyarınca hazırlanmamıştır.

## İLLER BANKASI A.Ş.

30 Haziran 2017 Tarihi İtibarıyla Hazırlanan

Konsolide Olmayan Finansal Tablolara İlişkin Dipnotlar

(Tutarlar aksi belirtilmedikçe Bin Türk Lirası (TL) olarak ifade edilmiştir)

## ALTINCI BÖLÜM

### Diğer açıklamalar

#### I. Banka'nın faaliyetlerine ilişkin diğer açıklamalar

Yoktur.

#### II. Banka'nın uluslararası derecelendirme kuruluşlarına yaptırmış olduğu derecelendirmeye ilişkin özet bilgiler

Uluslararası derecelendirme kuruluşu Fitch Ratings ile Banka arasında 2013 yılında imzalanan sözleşme çerçevesinde ilk defa uluslararası bir kredi derecelendirme kuruluşu tarafından Banka'nın kredi değerlendirilmesi yapılmıştır.

2015 yılı için de, Banka Yönetim Kurulu'nun 25.02.2015 tarih ve 5/77 sayılı kararı ile Kredi Derecelendirilmesine (Rating) ilişkin hizmet alımının Türkiye'de Kurulan ve Sermaye Piyasası Kurulu Tarafından Yetkilendirilen Derecelendirme Kuruluşlarından olan bir Kredi Derecelendirme Kuruluşu ile yapılmasına karar verilmiştir.

2016-2017 yılları kredi derecelendirme (rating) hizmeti almak üzere 08 Nisan 2016 tarihinde Kobirate Uluslararası Kredi Derecelendirme ve Kurumsal Yönetim Hizmetleri A.Ş. ile iki yıllık sözleşme imzalanmıştır. Şirket tarafından hazırlanarak Banka'ya sunulan raporda, 2015 yılında yapılan değerlendirmelerin 2016 yılında da teyit edildiği ifade edilmiştir;

Kobirate Uluslararası Kredi Derecelendirme ve Kurumsal Yönetim Hizmetleri A.Ş.	Not	Görünüm	Açıklama
Uzun Vadeli Yabancı Para Kredi Notu	BBB-	Durağan	Derecelendirilen borçlar ve borçluların diğer borçlar ve borçlulara göre ortalama kredi kalitesini ifade eder. Finansal yükümlülükleri yerine getirme kabiliyeti yüksek, olumsuz ekonomik koşullardan etkilenme riski fazladır.
Uzun Vadeli Ulusal Kredi Notu	KR AAA	Durağan	Derecelendirilen borçlar ve borçluların diğer borçlar ve borçlulara kıyasla en yüksek kredi kalitesini, finansal yükümlülükleri yerine getirmesi son derece yüksek oranı ifade eder.
Kısa Vadeli Ulusal Kredi Notu	KR A-1	Durağan	Derecelendirilen borçlar ve borçluların diğer borçlar ve borçlulara kıyasla en yüksek kredi kalitesini ifade eder.
Destek Notu	KRD-1	-	Bankanın desteklenme olasılığı çok yüksektir. Desteğin sahibi en yüksek kredi notuna sahiptir ve destekleme gücü çok yüksektir. Yerel otoritelerin top yekûn sektörü destekleyebilme kapasitesi ve eğilimi en üst düzeydedir.

Banka'nın 2017 yılı kredi derecelendirme notu rapor dönemi itibarıyla açıklanmamıştır.

**İLLER BANKASI A.Ş.**

30 Haziran 2017 Tarihi İtibarıyla Hazırlanan

Konsolide Olmayan Finansal Tablolara İlişkin Dipnotlar

*(Tutarlar aksi belirtilmedikçe Bin Türk Lirası (TL) olarak ifade edilmiştir)*

---

**YEDİNCİ BÖLÜM**

**Sınırlı Denetim Raporu**

**I. Sınırlı denetim raporuna ilişkin olarak açıklanması gereken hususlar**

Banka'nın kamuya açıklanacak 31 Mart 2017 tarihli konsolide olmayan finansal tabloları ve dipnotları Rehber Bağımsız Denetim ve Yeminli Mali Müşavirlik A.Ş. tarafından sınırlı denetime tabi tutulmuş ve 14 Ağustos 2017 tarihli sınırlı bağımsız denetim raporu bu raporun giriş kısmında sunulmuştur.

**II. Bağımsız denetçi tarafından hazırlanan açıklama ve dipnotlar**

Banka'nın faaliyetleri ile ilgili olan, ancak yukarıdaki bölümlerde belirtilmeyen önemli bir husus ve gerekli görülen açıklama ve dipnotlar bulunmamaktadır.

## İLLER BANKASI A.Ş.

30 Haziran 2017 Tarihi İtibarıyla Hazırlanan

Konsolide Olmayan Finansal Tablolara İlişkin Dipnotlar

(Tutarlar aksi belirtilmedikçe Bin Türk Lirası (TL) olarak ifade edilmiştir)

## SEKİZİNCİ BÖLÜM

### Ara Dönem Faaliyet Raporu

#### I. Yönetim Kurulu Başkanı ve Genel Müdürün Mesajları

##### Yönetim Kurulu Başkanı'nın Mesajı

84 yıldır ülkemizin kalkınmasına tarihi katkılar sağlayan İller Bankası, kendini sürekli yenileyen, geliştiren ve teknolojiye uyum sağlayan bir kurum olma özelliğine sahiptir. Kurulduğu yıllarda belediyelere yönelik başlattığı çalışmaların yanı sıra sonraki süreçte modern şehirler inşa etme sürecine katkı sağlayacak pek çok çalışmayı layıkıyla yerine getirmiştir. Bugün ülkemizin her noktasında İller Bankasının destek verdiği veya projesini yaptığı bir çalışmaya rastlamak mümkündür.

Bugün gelinen noktada geçmişinin bilgi ve birikiminden yükselen Bankamız, güçlü mali yapısı ve hizmet odaklı çalışma sistemi ile yerel yönetimlerimizin finansal sorunlarının çözümüne büyük katkı sağlamaktadır. Bankamız bu faaliyetler kapsamında kaydetmiş olduğu gelişmelerle yatırım ve kalkınma bankacılığının da baş aktörü olmayı sürdürmektedir.

Kaynak geliştirme faaliyetleri kapsamında gerçekleştirdiğimiz ihaleler devam ederken sonuçlandırdığımız ihalelerle ilgili çalışmalara da hızla başlanmıştır. Bankamızın karlılığını artıracak olan bu tür projelere önümüzdeki dönemde aralıksız devam edilecek, böylece yerel yönetimlere daha çok kaynak aktarılmaya çalışılacaktır.

Çevre ve Şehircilik Bakanlığımızın önderliğinde sürdürülen kentsel dönüşüm sürecindeki çalışmalarımızı hızla devam ettiriyoruz. Bu çerçevede hem doğrudan gerçekleştireceğimiz kentsel dönüşüm projeleriyle hem de finansal katkı sağlayarak ülkemizin en önemli sorunlarından birine çözüm sağlama noktasında hizmet vermeye çalışıyoruz.

Bankamızın tarafından 2017 yılı yatırım ve finansman programında yerel yönetimlerin alt ve üstyapı projeleri ve diğer ihtiyaçları ile bankanın kaynak geliştirme faaliyetleri için banka özkaynaklarından, hibe fonlardan ve dış kaynaklı kredilerden karşılanmak üzere toplam 10.081.027 Bin TL olarak belirlenmiştir.

Banka'nın aktif büyüklüğü Haziran ayı 2017 itibarıyla 22.617.164 Bin TL'ye özkaynakları ise 15.092.108 TL'ye ulaşmıştır.

Bankamız özellikle altyapısı tamamlanmış modern şehirler kurma adına SUKAP'a (Su ve Kanalizasyon Altyapı Projesi) önem vermektedir. Bu doğrultuda; 1240 adet iş için; 3.163.721 Bin TL hibe, 5.033.853 Bin TL kredi olmak üzere toplam 8.197.574 Bin TL finansman tahsis edilmiştir. Bu 1240 adet işin; 730'u tamamlanmış, 311 adet işin inşaatı devam etmekte,56 iş sözleşme aşamasında,143 iş ihale aşamasında olup, Hibe ve kredi olmak üzere 2017 yılının ilk altı ayında toplam 311.201 Bin TL harcama yapılmıştır.

İller Bankası gerçekleştirdiği kamu hizmetlerinin yanı sıra Türk ekonomisi ve iş hayatında da öncü kurumlardan biri olarak, Türkiye'nin geleceğini garanti altına alacak tüm hizmetlerde yer almaya devam edecektir.

Mücahit DEMİRTAŞ  
Yönetim Kurulu Başkanı

## İLLER BANKASI A.Ş.

30 Haziran 2017 Tarihi İtibarıyla Hazırlanan

Konsolide Olmayan Finansal Tablolara İlişkin Dipnotlar

(Tutarlar aksi belirtilmedikçe Bin Türk Lirası (TL) olarak ifade edilmiştir)

### Genel Müdür'ün Mesajı

İller Bankası, Cumhuriyetin ilk yıllarında belediyelerin kısa zamanda bayındır hale getirilmesini sağlamak, ülkemizin kalkınmasına ve kentleşmesine öncülük etme hedefleri doğrultusunda, mali kaynak ve imkândan yoksun belediyeleri kredi ile desteklemek amacıyla 11 Haziran 1933 tarih ve 2301 sayılı Kanunla “Belediyeler Bankası” olarak 15 Milyon TL sermaye ile kurulmuştur. Devam eden yıllarda “İller Bankası” ismini almış, faaliyet alanı belediyelerin yanı sıra il özel idarelerini de kapsayacak şekilde genişletilerek ülkemizin her köşesine hizmet vermesi sağlanmıştır. Aradan geçen nerdeyse bir asra yakın süre içinde aynı sistem çerçevesinde çalışmaya devam eden Bankamız, günümüzde de modern kentlerin oluşturulması için gereken alt yapı, üst yapı ve imar planları konusunda şehirleşme çabalarını desteklemektedir.

İller Bankası önemli dönüm noktalarından birini, 2011 yılında Banka Kanununun değiştirilerek hedeflerin yeniden revize edilmesiyle birlikte günümüz koşullarına uygun bir modelin geliştirilmesi şeklinde yaşamıştır. 8 Şubat 2011 tarih ve 27840 sayılı Resmi Gazetede yayımlanarak yürürlüğe giren 6107 sayılı “İller Bankası Anonim Şirketi Hakkında Kanun” ve bu kanun’ un 3’üncü maddesi birinci fıkrasında bankanın amacı şu şekilde tanımlanmıştır. “İl özel idareleri, belediyeler ve bağlı kuruluşları ile münhasıran bunların üye oldukları mahalli idare birliklerinin finansman ihtiyacını karşılamak, bu idarelerin sınırları içinde yaşayan halkın mahalli müşterek hizmetlerine ilişkin projeler geliştirmek, bu idarelere danışmanlık hizmeti vermek ve teknik mahiyetteki kentsel projeler ile alt ve üstyapı işlerinin yapılmasına yardımcı olmak ve her türlü kalkınma ve yatırım bankacılığı işlevlerini yerine getirmektir.”

Bu amaç doğrultusunda İller Bankası ortaklarına kısa, orta ve uzun vadeli her türlü nakdi ve gayri nakdi kredi açmaktadır. Bankamızca Ocak-Haziran 2017 dönemi içerisinde; belediyelerden 552.538 Bin TL, İl Özel İdarelerinden 25.267 Bin TL, olmak üzere 577.805 Bin TL sermaye tahsilatı yapılmış olup, toplam sermaye tahsilatı 30 Haziran 2017 tarihi itibarıyla 12.268.554 Bin TL ‘ye ulaşmıştır.

Bankamız 2017 yılı yatırım ve finansman programı dahilinde; banka kaynaklı kredilerden 7.500 Milyon TL, hibe kaynaklardan 1.088.226 Bin TL, Dış kredilerden 1. 242.801 Bin TL, kaynak Geliştirme Faaliyetleri için 250 Milyon TL, olmak üzere toplam 10.081.027 Bin TL olarak planlanmıştır. Bu dönem içerisinde, Bankamız yatırım programında yer alan çeşitli iş ve projeler için 2.853.837 Bin TL, yerel yönetimlerin malzeme, ekipman ve araç ihtiyaçları için 331.086 Bin TL, yerel yönetimlere kadro fazlası personel alacakları, çalışanlarının kıdem ve ihbar tazminatı vb. ödemeleri için nakit destek kredisi olarak 79.456 Bin TL, ve yerel yönetimlere kefalet kredisi olarak 3.609 Bin TL olmak üzere Banka öz kaynaklarından toplam 3.267.988 Bin TL, kredi kullanılmıştır.

Ayrıca bu dönem içerisinde banka öz kaynaklarının dışında, finansmanı “Kentsel Altyapı Denkleştirme Ödeneği ”den karşılanan projeler için 18.050 Bin TL ödenek ayrılmış olup, 5.412 Bin TL hibe kullanılmıştır.

İller Bankası, aynı zamanda paydaşı olan yerel yönetimlere uyguladığı yatırım programlarında gerçekçi, adaletli ve şeffaf bir yönetim anlayışını önemsemekte ve bu anlayışı tüm çalışma sahalarında hayata geçirmektedir. Kurumumuz, hedefleri doğrultusunda ülkedeki tüm şehirlere ve belediyelere aynı yakınlıkta olmak, ayrı bölgelere aynı hizmeti götürebilmek, bölgeler arası kalkınma farklılıklarını uygulanan projelerle en aza indirebilmek gayretiyle 2017 yılında da proje üretmeye, hizmet vermeye, ülke kalkınmasına değer katmaya devam edecektir.

Yusuf BÜYÜK  
Genel Müdür

## İLLER BANKASI A.Ş.

30 Haziran 2017 Tarihi İtibarıyla Hazırlanan  
Konsolide Olmayan Finansal Tablolara İlişkin Dipnotlar  
(Tutarlar aksi belirtilmedikçe Bin Türk Lirası (TL) olarak ifade edilmiştir)

## II. İlbank Hakkında

Belediyelerin kısa zamanda bayındır hale getirilmesini sağlamak; mali kaynak ve imkandan yoksun bu idareleri kredi ile desteklemek amacıyla 11 Haziran 1933 tarih ve 2301 sayılı Kanunla “Belediyeler Bankası” 15 Milyon TL sermaye ile kurulmuştur. Belediyeler Bankası, faaliyet gösterdiği 12 yıl boyunca önemli başarılarla imza atmıştır. Değişen ekonomik ve toplumsal koşullar, belediyeler dışında diğer yerel yönetimler olan il özel idareleri ve köyleri de Banka’nın hizmet alanına katma ihtiyacını ortaya çıkarmış, hızlı nüfus artışı ve kentleşmeye bağlı olarak artan kredi ihtiyacı karşısında Banka’nın sermayesinin artırılması ihtiyacının doğması ile birlikte, yerel yönetimlerin sadece finansman ihtiyaçlarını karşılayan bir kuruma değil, aynı zamanda teknik ve tedarikçi bir yapıya ihtiyaç duyması nedeniyle teknik ve malî destek sağlayan birimleri tek çatı altında birleştirme düşüncesi oluşmuştur. Bu doğrultuda 13 Haziran 1945 tarihinde kabul edilen ve 23 Haziran 1945 tarihli Resmi Gazete’ de yayımlanan 4759 sayılı “İller Bankası Kanunu” ile hem bankanın adı değiştirilerek hem de Banka’nın görev, yetki ve sorumlulukları genişletilerek İller Bankasına dönüştürülmüştür.

8 Şubat 2011 tarih ve 27840 sayılı Resmi Gazetede yayımlanarak yürürlüğe giren 6107 sayılı “İller Bankası Anonim Şirketi Hakkında Kanun” ile Banka’nın devamı olmak üzere görev yetki ve sorumlulukları korunarak, İller Bankası Anonim Şirketi haline dönüştürülmüş ve faaliyetlerini bu çerçevede yürütmektedir. Bankanın kısaltılmış unvanı “İLBANK” ve merkezi Ankara’dır.

*6107 sayılı Kanun’un 3’üncü maddesi birinci fıkrasına göre;*

*“Bankanın amacı; il özel idareleri, belediyeler ve bağlı kuruluşları ile münhasıran bunların üye oldukları mahalli idare birliklerinin finansman ihtiyacını karşılamak, bu idarelerin sınırları içinde yaşayan halkın mahalli müşterek hizmetlerine ilişkin projeler geliştirmek, bu idarelere danışmanlık hizmeti vermek ve teknik mahiyetteki kentsel projeler ile alt ve üstyapı işlerinin yapılmasına yardımcı olmak ve her türlü kalkınma ve yatırım bankacılığı işlevlerini yerine getirmektir.”*

*Banka bu amaçları gerçekleştirmek üzere:*

- Ortaklarına kısa, orta ve uzun vadeli her türlü nakdi ve gayri nakdi kredi açabilir.
- Faaliyetleri konusunda araştırma, proje geliştirme ve danışmanlık hizmeti yapabilir veya yaptırabilir, teknik yardım verebilir.
- Banka’nın öncülüğünde şirket kurabilir ve devredebilir.
- Sigorta acenteliği yapabilir.
- Gerekli izinleri almak kaydıyla yurtiçinde ve yurtdışında şube ve temsilcilik açabilir.
- Yurt içi ve yurt dışı finansman kurumlarıyla işbirliği yapabilir, bunların katıldığı ulusal ve uluslararası kuruluşlara üye olabilir.
- Yurt içi ve yurt dışı finansman kuruluşları ile para ve sermaye piyasalarından ve her türlü fonlardan kaynak sağlayabilir.
- Amacının gerçekleşmesine yardımcı olacak her türlü kalkınma ve yatırım bankacılığı işlemlerini yapar.
- Bakanlık tarafından talep edilen özel projeler ve kentsel altyapı projeleri ile yapım işlerini yapar veya yaptırır.
- Banka’ya kaynak temin etmek üzere, proje kaynağı için herhangi bir borç ve şartlı yükümlülük altına girmemek kaydıyla kâr amaçlı gayrimenkul yatırım projeleri ile uygulamalar yapar veya yaptırır.
- Ana sözleşmede belirtilen diğer faaliyetleri yürütür.

Banka; 6107 sayılı Kanun’un 1’inci maddesi ve 3 Haziran 2011 tarihli ve 643 sayılı Kanun Hükmünde Kararname gereği Çevre ve Şehircilik Bakanlığının ilgili kuruluşu olup, aynı zamanda 5411 sayılı Bankacılık Kanununun 77 nci maddesi kapsamında faaliyet gösteren bir kalkınma ve yatırım bankasıdır.

## İLLER BANKASI A.Ş.

30 Haziran 2017 Tarihi İtibarıyla Hazırlanan  
Konsolide Olmayan Finansal Tablolara İlişkin Dipnotlar  
(Tutarlar aksi belirtilmedikçe Bin Türk Lirası (TL) olarak ifade edilmiştir)

---

### İlbank'ın Sermaye ve Ortaklık Yapısı Hakkında

6107 sayılı “İller Bankası Anonim Şirketi Hakkında Kanun” un 4’üncü maddesi (1) numaralı fıkrasınca Bankanın ortakları il özel idareleri ve belediyelerdir.

- Bankanın nominal sermayesi 9 Milyar TL’den 14 Mart 2014 tarih ve 28942 sayılı Resmi Gazete’ de yayımlanan 2014/6045 sayılı Bakanlar Kurulu Kararı ile 18 Milyar TL’ ye çıkarılmıştır. 6107 sayılı Banka Kanununca bu sermaye Bakanlar Kurulu kararı ile beş katına kadar artırılabilir.

Aynı maddenin 3’üncü fıkrasınca “Sermaye tavanına ulaşınca kadar Bankanın ödenmiş sermayesine aşağıdaki kaynaklar eklenir”

- a) 2 Temmuz 2008 tarihli ve 5779 sayılı İl Özel İdarelerine ve Belediyelere Genel Bütçe Vergi Gelirlerinden Pay Verilmesi Hakkında Kanuna göre her ay Maliye Bakanlığı ve İller Bankası tarafından dağıtılacak vergi gelirleri paylarının toplamı üzerinden aylık olarak %2 oranında kesilecek miktarlar.
- b) Bankanın vergi ve diğer yasal yükümlülükler düşüldükten sonraki yıllık safi kârından %30 oranında ayrılacak pay.
- c) Diğer mevzuat hükümleri ile Banka sermayesine aktarılması uygun görülen paralar ile sermayeye eklenmek üzere yapılacak her türlü yardım ve bağışlar.

şeklinde belirlenmiştir.

Bu oluşum nedeniyle, Banka sermayesi paylara bölünmemiş olup, kayıtlı sermaye sistemi uygulanmamaktadır.

*Bankamızca Ocak-Haziran 2017 dönemi içerisinde;*

- Belediyelerden 552 Milyon 538 Bin TL,
- İl Özel İdarelerinden 25 Milyon 267 Bin TL,

olmak üzere 577 Milyon 805 Bin TL sermaye tahsilatı yapılmış olup, toplam sermaye tahsilatı 30 Haziran 2017 tarihi itibarıyla 12 Milyar 268 Milyon 554 Bin TL ‘ye ulaşmıştır.

Banka Yönetim Kurulu Başkanı ve Üyelerinin, Denetim Kurulu Üyelerinin, Genel Müdür ve Genel Müdür Yardımcılarının Banka sermayesinde hissedarlığı bulunmamaktadır.

### Bankanın Merkezi ve Personel Sayısı

Bankanın merkezi Ankara olup, faaliyetlerini Türkiye genelinde merkez ve 18 adet Bölge Müdürlüğü aracılığıyla ve 2.484 personel eliyle yürütmektedir.

**İLLER BANKASI A.Ş.**

30 Haziran 2017 Tarihi İtibarıyla Hazırlanan  
Konsolide Olmayan Finansal Tablolara İlişkin Dipnotlar  
(Tutarlar aksi belirtilmedikçe Bin Türk Lirası (TL) olarak ifade edilmiştir)

**III. Özet Finansal Bilgiler ve Rasyolar**

<b>AKTİFLER</b>	<b>Haziran 2017</b>	<b>Bin TL Aralık 2016</b>
Likit Aktifler ve Bankalar	3.254.828	4.747.877
Toplam Krediler	18.445.761	16.227.751
Maddi ve Maddi Olmayan Duran Varlıklar	616.253	706.331
Diğer Aktifler	300.322	255.192
<b>Toplam Aktifler</b>	<b>22.617.164</b>	<b>21.843.394</b>

<b>PASİFLER</b>	<b>Haziran 2017</b>	<b>Bin TL Aralık 2016</b>
Alınan Krediler	1.386.268	1.222.286
Fonlar	5.442.751	5.854.666
Karşılıklar ve Vergi Borcu	520.871	518.348
Diğer Pasifler	175.166	131.220
Özkaynaklar	15.092.108	14.116.874
<b>Toplam Pasifler</b>	<b>22.617.164</b>	<b>21.843.394</b>

<b>GELİRLER/GİDERLER</b>	<b>Haziran 2017</b>	<b>Bin TL Haziran 2016</b>
Faiz Gelirleri	698.443	601.897
Faiz Giderleri	55	294
Net Faiz Geliri/Gideri	698.388	601.603
Net Ücret ve Komisyon Gelirleri	7.570	7.729
Diğer Faaliyet Gelirleri	59.383	319.531
Diğer Faaliyet Giderleri	267.954	240.393
Kredi ve Diğer Alacaklar Değer Düşüş Karşılığı	-	5
Vergi Karşılığı Öncesi Kar/Zarar	497.260	688.555
Vergi Karşılığı	(99.831)	(137.891)
Net Kar/Zarar	397.429	550.664

<b>RASYOLAR</b>	<b>Haziran 2017</b>	<b>( % ) Aralık 2016</b>
Sermaye Yeterlilik Rasyosu	47,86	49,62
Özkaynak / Toplam Aktifler	66,73	64,63
Toplam Krediler / Toplam Aktifler	81,56	74,29
Yabancı Kaynaklar / Toplam Pasifler	33,27	35,37
Likit Aktifler / Toplam Aktifler	14,39	21,74

	<b>Haziran 2017</b>	<b>Haziran 2016</b>
Aktif Karlılığı	1,76	2,52
Özkaynak Karlılığı	2,63	3,90



**İLLER BANKASI A.Ş.**

30 Haziran 2017 Tarihi İtibarıyla Hazırlanan  
Konsolide Olmayan Finansal Tablolara İlişkin Dipnotlar  
(Tutarlar aksi belirtilmedikçe Bin Türk Lirası (TL) olarak ifade edilmiştir)

**IV. Banka Üst Yönetimine İlişkin Bilgiler****Yönetim Kurulu Başkanı ve Üyeleri**

Adı Soyadı	Görevi	Göreve Atanma Tarihleri	Görevden Ayrılma Tarihleri	Öğrenim Durumu	Bankacılık ve İşletmecilik Alanında İş Tecrübesi
<b>Yönetim Kurulu</b>					
Mücahit DEMİRTAŞ	Yönetim Kurulu Başkanı	29 Eylül 2016		Lisans	19 Yıl
Refik TUZCUOĞLU	Yönetim Kurulu Başkan V.	29 Eylül 2016		Lisans	18 Yıl
Yusuf BÜYÜK	Yönetim K. Üyesi-Genel Müdür	8 Ağustos 2016		Y. Lisans	20 Yıl
Fehmi Hüsrev KUTLU	Yönetim Kurulu Üyesi	22 Mayıs 2014		Lisans	3 Yıl
Mehmet YEREBAKAN	Yönetim Kurulu Üyesi	22 Mayıs 2014		Y. Lisans	22 Yıl
Veli BÖKE	Yönetim Kurulu Üyesi	29 Eylül 2016		Y. Lisans	19 Yıl
Yusuf DAĞCAN	Yönetim Kurulu Üyesi	05 Mayıs 2017		Lisans	38 Yıl
İbrahim ACAR	Yönetim Kurulu Üyesi	14 Mart 2014	16 Nisan 2017	Doktora	32 Yıl

T.C. Çevre ve Şehircilik Bakanlığı'nın 8 Ağustos 2016 tarih ve 7888 sayılı olurları ile de Genel Müdür Yardımcısı Yusuf BÜYÜK Genel Müdür Vekili olarak görevlendirilmiştir. Genel Müdür Vekili Yusuf BÜYÜK 13 Ocak 2017 tarihi itibarıyla bu görevini asaleten yürütmektedir.

T.C. Çevre ve Şehircilik Bakanlığı'nın 05 Mayıs 2017 tarih ve 6298 sayılı olurları ile görev süresi sona eren İbrahim ACAR'ın yerine boş bulunan Yönetim Kurulu Üyeliğine Yusuf DAĞCAN atanmıştır.

6 Temmuz 2017 tarihinde yapılan Banka Olağan Genel Kurul toplantısında Belediyeleri temsilen Fehmi Hüsrev KUTLU, İl Özel İdareleri temsilen Mehmet YEREBAKAN Banka Yönetim Kurulu Üyeliğine yeniden seçilmişlerdir.

Banka Yönetim Kurulu Ocak-Haziran 2017 döneminde 23 toplantı yapmış ve bu toplantılarda 676 adet karar alınmıştır.

**Denetim Komitesi Üyeleri**

Adı Soyadı	Görevi	Göreve Atanma Tarihleri	Görevden Ayrılma Tarihleri	Öğrenim Durumu	Bankacılık ve İşletmecilik Alanında İş Tecrübesi
Refik TUZCUOĞLU	Başkan	06 Ekim 2016		Lisans	18 Yıl
Veli BÖKE	Üye	16 Mart 2017		Doktora	19 Yıl
İbrahim ACAR	Üye	19 Mart 2014	16 Mart 2017	Doktora	32 Yıl

Bankamız Yönetim Kurulu'nun 23.03.2017 tarih ve 13/264 sayılı kararları ile Yönetim Kurulu Üyeliği ve Denetim Komitesi üyeliği sona eren İbrahim ACAR'ın yerine Denetim Komitesi Üyeliğine Veli BÖKE seçilmiştir.

Banka Denetim Komitesi Ocak-Haziran 2017 döneminde 12 toplantı yapmış ve bu toplantılarda 33 adet karar alınmıştır.

**Denetim Kurulu Üyeleri**

Adı Soyadı	Görevi	Göreve Atanma Tarihleri	Görevden Ayrılma Tarihleri	Öğrenim Durumu	Bankacılık ve İşletmecilik Alanında İş Tecrübesi
Muzaffer CENGİZ	Üye	12 Nisan 2010		Lisans	11 Yıl
Ahmet ZENBİLCİ	Üye	18 Ekim 2016		Y. Lisans	13 Yıl
Abdurrahman MADAN	Üye	14 Aralık 2016		Y. Lisans	21 Yıl

**İLLER BANKASI A.Ş.**

30 Haziran 2017 Tarihi İtibarıyla Hazırlanan

Konsolide Olmayan Finansal Tablolara İlişkin Dipnotlar

*(Tutarlar aksi belirtilmedikçe Bin Türk Lirası (TL) olarak ifade edilmiştir)***Genel Müdür ve Yardımcıları**

Adı Soyadı	Görevi	Göreve Atanma Tarihleri	Görevden Ayrılma Tarihleri	Öğrenim Durumu	Bankacılık ve İşletmecilik Alanında İş Tecrübesi
Yusuf BÜYÜK	Genel Müdür	13 Ocak 2017		Y. Lisans	20 Yıl
Salih YILMAZ	Genel Müdür Yardımcısı	17 Nisan 2014		Lisans	25 Yıl
Dr. Ender Aykut YILMAZ	Genel Müdür Yardımcısı	17 Nisan 2014		Doktora	19 Yıl
Mehmet GÜRBÜZ	Genel Müdür Yardımcısı	17 Nisan 2014		Y. Lisans	17 Yıl
Hakan ÇOLAK	Genel Müdür Yardımcısı	21 Mayıs 2014		Y. Lisans	16 Yıl
Muhammed Ferit YÜKSEL	Genel Müdür Yardımcısı	17 Kasım 2014		Y. Lisans	13 Yıl
Selahattin ÖZSOY	Genel Müdür Yardımcısı	6 Mart 2017		Y. Lisans	26 Yıl

**Bankanın İç Sistemler Kapsamındaki Birimleri**

Adı Soyadı	Görevi
Yaşar OKUR	Teftiş Kurulu Dairesi Başkanı V.
Ercan ÇAKIROĞLU	Risk Yönetimi Dairesi Başkanı
Tolgahan YILDIZ	İç Kontrol Dairesi Başkanı

## İLLER BANKASI A.Ş.

30 Haziran 2017 Tarihi İtibarıyla Hazırlanan  
Konsolide Olmayan Finansal Tablolara İlişkin Dipnotlar  
(Tutarlar aksi belirtilmedikçe Bin Türk Lirası (TL) olarak ifade edilmiştir)

### V. İnsan Kaynakları Uygulamaları

08.02.2011 tarih ve 27840 sayılı Resmi Gazete de yayımlanan 6107 sayılı “İller Bankası Anonim Şirketi Hakkında Kanun” un 11’inci maddesi ile “Banka hizmetlerinin gerektirdiği görevler 14 Temmuz 1965 tarihli Devlet Memurları Kanunu’na ve diğer Kanunların sözleşmeli personel hakkındaki hükümlerine tabi olmayan personel eli ile yürütülür.” ve “Banka personelinin hizmete alınması, nitelikleri, atanma, ilerleme, yükselme, görevden alınma şekilleri, görev ve yetkileri, disiplin esasları, yükümlülükleri, unvan ve sayıları Devlet Personel Başkanlığı’nın görüşü üzerine Yönetim Kurulu Kararı ile yürürlüğe konan yönetmelik ile düzenlenir.” hükümleri çerçevesinde yürütülmektedir.

Banka personelinin yıllık ücretleri Yüksek Planlama Kurulu Kararı ile belirlenen tavan ücreti üzerinden Yönetim Kurulunca belirlenmektedir. İller Bankası AŞ’nin personel politikası ile personel alımına ilişkin kriterler ile usul ve esaslar 29 Nisan 2011 tarih ve 27919 sayılı Resmi Gazetede yayımlanarak yürürlüğe giren “İller Bankası AŞ İnsan Kaynakları Yönetmeliği” ile belirlenmiş; ancak anılan yönetmelik 04 Ocak 2013 tarih ve 28518 sayılı Resmi Gazete’ de yayımlanan “İller Bankası AŞ İnsan Kaynakları Yönetmeliğinin Yürürlükten Kaldırılmasına Dair Yönetmelik” ile yürürlükten kaldırılmış olup, aynı tarih ve sayılı Resmi Gazete’ de yayımlanan ve 22 Haziran 2012 tarihinden itibaren geçerli olmak üzere yayımı tarihinde yürürlüğe giren “İller Bankası AŞ İnsan Kaynakları Yönetmeliği” nde belirlenmiştir.

Bankamız çalışanlarına 6107 sayılı İller Bankası AŞ Hakkında Kanun’un 12’nci maddesinin (2)’nci fıkrası “Banka personelinin aylık ücret, ikramiye ve diğer mali ve sosyal hakları ile sözleşme esasları Genel Müdür’ün teklifi ve Yönetim Kurulu’nun kararı ile belirlenir. Ancak aylık ücret, her türlü sosyal yardım, zam, tazminat, ödenek veya diğer adlar altında yapılan bütün ödemelerin aylık ortalaması, Yüksek Planlama Kurulu’nca Banka için tespit edilecek üst sınırı aşamaz.” hükmü çerçevesinde yapılan aylık ücret, ikramiye ve Yönetim Kurulu’nca emsal alınan Yüksek Planlama Kurulu Kararı’nda belirlenen ücret sınırının altında olan personele yapılan kar payı ödemesinin dışında performans dayalı herhangi bir ücret ödemesi yapılmamaktadır.

#### Karşılaştırmalı Personel Durum Tablosu:

SINIFI	30.06.2017			31.12.2016		
	Merkez	Bölgeler	Toplam	Merkez	Bölgeler	Toplam
SÖZLEŞMELİ İDARİ PERSONEL	651	660	1311	666	668	1334
SÖZLEŞMELİ TEKNİK PERSONEL	397	578	975	407	583	990
657 S.K. TABİ PERSONEL	2	1	3	2	1	3
İŞÇİ PERSONEL	82	113	195	87	118	205
<b>GENEL TOPLAM</b>	<b>1132</b>	<b>1352</b>	<b>2484</b>	<b>1162</b>	<b>1370</b>	<b>2532</b>

## **İLLER BANKASI A.Ş.**

30 Haziran 2017 Tarihi İtibarıyla Hazırlanan

Konsolide Olmayan Finansal Tablolara İlişkin Dipnotlar

(Tutarlar aksi belirtilmedikçe Bin Türk Lirası (TL) olarak ifade edilmiştir)

### **VI. Risk Yönetimine İlişkin Açıklamalar**

#### **Denetim Komitesinin İç Kontrol, İç Denetim ve Risk Yönetimi Sistemlerini İşleyişine İlişkin Değerlendirmeleri ve 1 Ocak 2017-30 Haziran 2017 Ara Dönemine Ait Faaliyetleri Hakkında Bilgiler:**

Yönetim Kurulunun denetim ve gözetim faaliyetlerinin yerine getirilmesine yardımcı olmak üzere İç Sistemlere ilişkin görev ve sorumluluklar Denetim Komitesi tarafından yürütülmekte olup, “İç Kontrol, İç Denetim ve Risk Yönetim Faaliyetleri” Bankacılık Düzenleme ve Denetleme Kurumu’nun 11.07.2014 tarih ve 29057 sayılı Resmi Gazete’de yayımlanarak yürürlüğe giren “Bankaların İç Sistemleri ve İçsel Sermaye Yeterliliği Değerlendirme Süreci Hakkında Yönetmelik ” hükümlerine uygun olarak organize edilmiştir. Denetim Komitesi, 01.01.2017-30.06.2017 tarihleri arasında gündem konusu 33 hususu görüşmek üzere toplam 12 toplantı yapmıştır.

Denetim Komitesi 08.03.2017 tarihinde, İç Sistemler Kapsamındaki Daire Başkanları ve Müfettişler ile birlikte iç sistemlerin işleyişi, Bankacılık Süreçleri Kapsamındaki Birim Yetkilileri ile gündem konusu hususlar hakkında değerlendirmelerde bulunmuştur.

Denetim Komitesi 20.04.2017 tarihinde yapılan toplantıda, Üst Düzey Yönetim, İç Sistemler Kapsamındaki Daire Başkanları, Müfettişler, Bankacılık Süreçleri Kapsamındaki Birim Yetkilileri ve Bağımsız Denetim Kuruluşu Yetkilileri ile iç sistemlerin işleyişi ve gündem konusu hususlar ile ilgili değerlendirmelerde bulunmuştur. Denetim Komitesinin dönem içerisinde icra ettiği faaliyetler ile Banka faaliyetlerine ilişkin düzenleyici, iyileştirici önlemlere dair görüşlerini içeren, Denetim Komitesi 2016 yılı II. Dönem Faaliyet Raporu Yönetim Kurulunun bilgisine sunulmuştur.

01.10.2016-31.12.2016 ve 01.01.2017-31.03.2017 dönemine ilişkin Bağımsız Denetim Kuruluşlarının Banka ile İlişkili Faaliyetlerinde Bağımsızlığının ve Tahsis Edilen Kaynakların Yeterliliğinin Değerlendirilmesi Raporları Yönetim Kurulunun bilgisine sunulmuştur.

2016 yılı BSD dönemine ait (1 Ocak-31 Aralık 2016) Yönetim Beyanı, Yönetim Beyanı Raporu ve Rapor Ekleri, onaylanmak ve Bağımsız Denetim Kuruluşuna iletilmek üzere Yönetim Kuruluna sunulmuş olup, Denetim Komitesi tarafından Bağımsız Denetim Yetkililerine teslim edilmiştir.

2016 yılı Hesap Dönemine Ait Bilgi Sistemleri ve Bankacılık Süreçleri Denetim Raporu ile Kontrol Zayıflığı Sınıfındaki Bulgulara İlişkin Detaylar, 2016 yılı Hesap Dönemine Ait Konsolide Olmayan Finansal Tablolar ve Bağımsız Denetim Raporu ile 01.01.2017-31.03.2017 Ara Hesap Dönemlerine ait Konsolide Olmayan Finansal Tablolar ve Sınırlı Bağımsız Denetim Raporları Denetim Komitesi tarafından, Yönetim Kurulunun bilgisine sunulmuştur.

2016 Yılı Bilgi Sistemleri ve Bankacılık Süreçleri Denetim Raporunda yer alan bulgulara yönelik olarak hazırlanan Mayıs/2017 Dönemi Aksiyon Planı onaylanmak üzere Yönetim Kuruluna sunulmuş olup, Bildirim Yükümlülüğümüz gereği Bankacılık Düzenleme ve Denetleme Kurumuna BADES Sistemi üzerinden iletilmiştir.

İç Kontrol Dairesi Başkanlığı Aralık/2016, Ocak-Şubat-Mart-Nisan/2017 Faaliyet Raporları, Risk Yönetimi Dairesi Başkanlığı’nın Kasım-Aralık/2016, Ocak-Şubat-Mart-Nisan/2017 Risk Değerlendirme Raporları, Piyasa Riski Hesaplama Raporları, Risk Limitleri İzleme Raporu, Aralık/2016 Bilgi Sistemleri Riski Yönetimi Raporu ve Aralık/2016, Ocak-Şubat-Mart-Nisan/2017 Kredi Riski Analiz Raporu Denetim Komitesince değerlendirilerek ilgili Daire Başkanlıklarınca Yönetim Kuruluna sunulmuştur.

İç Kontrol Dairesi Başkanlığınca hazırlanan “2017 Yılı Risk Değerlendirmesi ve İç Kontrol Programı” ile “İç Kontrol Faaliyet Takvimi” Denetim Komitesi tarafından değerlendirilmiş olup, söz konusu program ve faaliyet takvimi onaylanmak üzere ilgili Daire Başkanlığınca Yönetim Kuruluna sunulmuştur.

İç Kontrol Dairesi Başkanlığı tarafından hazırlanan “İç Kontrol Dairesi Başkanlığı 2016 yılı Faaliyet Raporu” Denetim Komitesi değerlendirmesi neticesinde, ilgili Daire Başkanlığınca Yönetim Kuruluna sunulmuştur.

## **İLLER BANKASI A.Ş.**

30 Haziran 2017 Tarihi İtibarıyla Hazırlanan

Konsolide Olmayan Finansal Tablolara İlişkin Dipnotlar

(Tutarlar aksi belirtilmedikçe Bin Türk Lirası (TL) olarak ifade edilmiştir)

Teftiş Kurulu Başkanlığı tarafından hazırlanan 2016 Yılı Faaliyet Değerlendirme Raporu, Teftiş Kurulu ile birlikte değerlendirilmiştir.

Teftiş Kurulu Başkanlığı'nın 01.10.2016-31.12.2016 dönemine ait IV. Üç aylık Faaliyet Değerlendirme Raporu ve 01.01.2017-31.03.2017 dönemine ait I. Üç aylık Faaliyet Raporu, Denetim Komitesinin mütalaası ile birlikte Yönetim Kurulu'na sunulmuş olup, Bildirim Yükümlülüğümüz gereği Bankacılık Düzenleme ve Denetleme Kurumuna gönderilmiştir.

Teftiş Kurulu Başkanlığı'nca hazırlanan "2016 Risk Matrisi ve Risk Değerlendirme Raporu" ile "2017 Yılı İç Denetim Planı" incelenmiş ve söz konusu rapor ile plan, yürürlüğe konulmak üzere Yönetim Kurulunun onayına sunulmuş olup, Yönetmelik gereği Bankacılık Düzenleme ve Denetleme Kurumuna gönderilmiştir.

Destek Hizmetleri Dairesi Başkanlığı tarafından düzenlenen ve Risk Yönetimi Dairesi Başkanlığı tarafından Denetim Komitesine sunulan, İş Sürekliliği ve Acil Durum Planlarında Yer Alan Komiteler, Ekipler ve Kritik İş Süreçlerine Ait Kurtarma Prosedürlerinde Görevli Tüm Personel Listeleri, tüm birimlere basılıp dağıtılması için onaylanmak üzere Yönetim Kuruluna sunulmuştur.

Bankamızca "Bankaların Destek Hizmeti Almalarına İlişkin Yönetmelik" kapsamında alınacak olan destek hizmetleri için yapılacak ihale işlemlerinde, Bankamızın tabi olduğu ihale mevzuatı yanında söz konusu yönetmelik hükümlerine uyulması hususu ve Bankamız ilgili hizmet birimlerinin destek hizmeti alırken riayet etmeleri gereken hususları içeren Bankamız Genelgesinin yayımlanması ve tüm birimlerin bilgilendirilmesi 2013 yılı faaliyet döneminde sağlanmış olup, 2015 faaliyet döneminde söz konusu genelge revize edilerek 14.01.2015 tarih ve 2015/3 sayılı Genelge yayımlanmıştır. Bu kapsamda, destek hizmeti alımı ile ilgili risk analiz raporlarının, teknik yeterlilik raporlarının ve Risk Yönetim Programı'nın hazırlanması sağlanmış olup, Denetim Komitesi söz konusu raporlamalara esas hizmet alımlarını Bankaların Destek Hizmeti Almalarına İlişkin Yönetmelik çerçevesinde değerlendirmekte olup, yapılan değerlendirmeler Bankamız ilgili birimlerine bildirilmektedir.

Bankamız ilgili hizmet birimleri tarafından Denetim Komitesine yapılan bildirimler neticesinde raporlama dönemi itibarıyla;

-Risk Yönetimi Dairesi Başkanlığı tarafından 4 adet Risk Analiz Raporu hazırlanmış olup, Denetim Komitesi tarafından yapılan değerlendirmeler neticesinde sözkonusu "Risk Analizi Raporları"nda belirtilen risklerin yönetilmesinde Destek Hizmeti Kuruluşu ve Bölge Müdürlüklerince/Daire Başkanlıklarınca yapılması gereken faaliyetler dikkate alınarak risk azaltıcı önlemlerin alınması kaydıyla, 14.01.2015 tarih ve 2015/3 sayılı Bankamız Genelgesi ile "Bankaların Destek Hizmeti Almalarına İlişkin Yönetmelik" çerçevesinde işlemlere devam edilmesi hususu ilgili hizmet birimlerine bildirilmiştir.

-Denetim Komitesi tarafından ilgili mevzuatlar çerçevesinde yapılan değerlendirmeler neticesinde destek hizmetleri kapsamında hizmet alımları için 4 adet görüş verilmiş olup, yapılan değerlendirmeler ilgili hizmet birimine ve Destek Hizmetleri Dairesi Başkanlığına bildirilmiştir.

### **Teftiş Kurulu**

Teftiş Kurulu; Bankanın her türlü faaliyet ve işlemleriyle ilgili olarak teftiş, inceleme, araştırma ve soruşturma işlerini yürütmek, Bankanın amaçlarını daha iyi gerçekleştirmek, mevzuata, plan, proje ve programa uygun çalışmasını sağlamak amacıyla gerekli önerileri hazırlamak, işlerin daha iyi, kaliteli yapılması ve koordineli yürütülmesi için Banka iş ve işlemleri ile ilgili her bakımdan incelemeler yapmak ve Banka mevzuatında aksayan ve çelişen konularda önerilerde bulunmak, Bankanın iç kontrol sisteminin ve risk yönetimi sistemlerinin etkinliğini ve yeterliliğini değerlendirmek üzere çalışmalar yürütmektedir.

Teftiş Kurulu Başkanlığı; 1 Teftiş Kurulu Başkan Vekili, 2 Kurul Başkan Yardımcısı Vekili, 11 Başmüfettiş, 11 Müfettiş, 6 Müfettiş Yardımcısı, 1 Büro Müdürü, 1 Kıdemli Uzman, 2 Uzman ve 3 Büro Personeli olmak üzere toplam 38 kişiden oluşan kadrosuyla Bankanın tüm faaliyetlerini, BDDK tarafından yayımlanan Bankaların İç Sistemleri ve İçsel Sermaye Yeterliliği Değerlendirme Süreci Hakkında Yönetmelik'e uygun şekilde yerine getirmektedir. Banka'nın tüm birimleri İç Denetim Planı

## İLLER BANKASI A.Ş.

30 Haziran 2017 Tarihi İtibarıyla Hazırlanan

Konsolide Olmayan Finansal Tablolara İlişkin Dipnotlar

(Tutarlar aksi belirtilmedikçe Bin Türk Lirası (TL) olarak ifade edilmiştir)

doğrultusunda her yıl teftiş edilmektedir. 2017 yılı İç Denetim Planı çerçevesinde 01.06.2017 tarihi itibarıyla Bölge Müdürlüklerinin genel teftişlerine başlanılmıştır. Genel Müdürlük Birimlerin genel teftişi ise 01.12.2017 – 31.03.2018 tarihleri arasında gerçekleştirilecektir.

Teftiş Kurulu; Banka içerisindeki önemli değişimleri inceleyerek, izlenmesi gereken hususlar konusunda Üst Yönetimi bilgilendirmektedir. Bu sayede de, karar verme sürecine katkıda bulunmaktadır. 2016 yılından 11 (on bir) adet İnceleme/Soruşturma devretmiş olup, 2017 yılı içerisinde ise 16 (on altı) adet yeni İnceleme/Soruşturmaya başlanılmıştır. 2017 yılında Teftiş Kurulu Başkanlığı Müfettişlerince, toplam 9 (dokuz) adet İnceleme/Soruşturma sonuçlandırılmış olup, 18 (on sekiz) adet İnceleme/Soruşturma ise devam etmektedir.

### İç Kontrol

İç Kontrol, 5411 sayılı Bankacılık Kanunu ve BDDK tarafından yayımlanan “Bankaların İç Sistemleri ve İçsel Sermaye Yeterliliği Değerlendirme Süreci Hakkında Yönetmelik” hükümleri kapsamında faaliyetlerini etkin bir biçimde yürütmektedir.

İç Kontrol Dairesi Başkanlığı; 1 Daire Başkanı, 1 Kıdemli Uzman, 3 Müdür, 1 Avukat, 8 Teknik Uzman, 6 Uzman, 1 Uzman Yardımcısı, 1 Yönetim Personeli, 1 Büro Personeli olmak üzere 23 personel ve Bölge Müdürlüklerinde iç kontrol faaliyetlerini gerçekleştirmek üzere ataması gerçekleştirilen 1’er iç kontrol personeli ile birlikte toplam 41 kişiden oluşan kadrosuyla, Banka varlıklarının korunmasını, faaliyetlerin mevzuata, düzenlemelere, banka içi politika, strateji ve hedeflere uygun olarak yürütülmesini, hesap ve kayıt düzeninin, finansal raporlama sisteminin güvenli bir şekilde oluşturulmasını ve operasyonların etkinlik ve verimliliğini hedeflemektedir.

Bu hedeflere yönelik olarak; Genel Müdürlük ve Yurt İçi Hizmet Birimlerinde, Banka faaliyetlerinin ilgili standart, mevzuat ve rehberlerde yer alan düzenlemelere göre gerçekleşip gerçekleşmediği, Birimlerde “Standart Kontrol Noktaları Sorumlusu Personel” olarak belirlenen operasyonel faaliyetleri yürüten personel ve iç kontrol personeli tarafından “Standart Kontrol Formu ve Açıklamaları” üzerinden, örneklem metodolojisine uygun olarak aylık periyotlarda hazırlanan raporlamalarla takip edilmektedir. Hazırlanan raporlar, iç kontrol personeline incelenerek, aylık faaliyet raporları halinde Denetim Komitesine, Yönetim Kuruluna ve Üst Düzey Yönetime düzenli bir şekilde sunulmaktadır.

Faaliyetlerin sağlıklı bir şekilde yürütülmesi amacıyla kontrol noktalarının revize çalışmaları gerçekleştirilmiş, mevcut kontrol noktaları öncelikle faaliyetleri yürüten ilgili süreç sahiplerinin tespit, görüş ve önerileri dikkate alınarak yeniden değerlendirilmiştir.

Bilgi Teknolojilerine İlişkin Kontrol Hedefleri (COBIT) bazlı Bilgi Sistemleri Kontrol Noktaları Bilgi İşlem Dairesi Başkanlığı’nın iç kontrol faaliyetlerinde kullanılmak üzere hazırlanmış olup, ilgili Daire Başkanlığı yetkilileri ile İç Kontrol Dairesi Başkanlığı yetkilileri arasında yapılan öz değerlendirme toplantıları neticesinde nihai şekli verilerek, 2014 yılı itibarıyla kullanılmaya başlanılmıştır. Bilgi İşlem Dairesi Başkanlığı’nın iç kontrol faaliyeti İç Kontrol Dairesi Başkanlığı personeli tarafından kontrol noktasının kontrol periyoduna göre aylık, üç aylık, altı aylık ve yıllık olarak yapılmaktadır.

“2017 Yılı Risk Değerlendirmesi ve İç Kontrol Programı” hazırlanmış ve Yönetim Kurulu’nun 19.01.2017 tarih ve 3/45 sayılı kararı ile kabul edilmiştir. “2017 Yılı Risk Değerlendirmesi ve İç Kontrol Programı” gereğince, İç Kontrol Dairesi Başkanlığı tarafından Genel Müdürlük Hizmet Birimlerine ilişkin iç kontrol faaliyetleri Nisan 2017, Ağustos 2017 ve Aralık 2017 kontrol dönemleri olmak üzere, Mayıs 2017, Eylül 2017 ve Ocak 2018 aylarında gerçekleştirilecektir. Bu kapsamda Genel Müdürlük Hizmet Birimlerinin Nisan 2017 kontrol dönemine ilişkin iç kontrol faaliyeti Mayıs 2017 ayı içerisinde Başkanlık tarafından görevlendirilen iç kontrol personeli tarafından gerçekleştirilmiştir. Genel Müdürlük Hizmet Birimlerinde iç kontrol personelinin görevlendirilmediği kontrol dönemlerinde, Birimlerinde Standart Kontrol Noktaları Sorumlusu Personel olarak atanan iki müdür (bir idari, bir teknik) tarafından Birimlerine ait Standart Kontrol Noktaları Formunda yer alan kontrol noktaları üzerinden iç kontrol

## İLLER BANKASI A.Ş.

30 Haziran 2017 Tarihi İtibarıyla Hazırlanan

Konsolide Olmayan Finansal Tablolara İlişkin Dipnotlar

(Tutarlar aksi belirtilmedikçe Bin Türk Lirası (TL) olarak ifade edilmiştir)

faaliyeti gerçekleştirilmektedir. Yurtiçi Hizmet Birimlerinde Başkanlığımız emrine atanan bir iç kontrol personeli ile yine Standart Kontrol Noktaları Sorumlusu Personel olarak görevlendirilen iki müdür (bir idari, bir teknik) tarafından aylık periyodlar halinde kendilerine tahsis edilen kontrol noktaları üzerinden raporlamalar yapılarak İç Kontrol Dairesi Başkanlığı'na sunulmaktadır. Genel Müdürlük ve Yurtiçi Hizmet Birimlerinden gelen raporlar İç Kontrol Dairesi Başkanlığı personeli tarafından incelenip, konsolide edildikten sonra Denetim Komitesine, Yönetim Kuruluna ve Üst Düzey Yönetime aylık faaliyet raporu şeklinde sunulmaktadır.

İç Kontrol Dairesi Başkanlığı, uyum fonksiyonunun temel sorumluluğu gereği; yasal düzenlemelerdeki değişikliklere bağlı olarak süreçlerde gereken değişikliklerin yapılmasını teminen ilgili birimlerin bilgilendirilmesini sağlamaktadır. İç Kontrol Dairesi Başkanlığı'nca gerekli görülmesi halinde mevzuatta gerçekleşen değişiklikler ilgili Birimlere yazı ile de gönderilmektedir. Ayrıca, Genel Müdürlük ve Yurtiçi Hizmet Birimlerinin yeni ürün ve işlemler ile gerçekleştirilmesi planlanan faaliyetler için Yönetim Kurulu onayı alınmadan önce, 5411 sayılı Bankacılık Kanunu'na, ilgili diğer mevzuatlara, banka içi politika ve bankacılık teamüllerine uyumu hususunda İç Kontrol Dairesi Başkanlığından görüş alınmasını teminen, tüm birimlerin bilgilendirilmesi amacıyla 2013/8 sayılı Genelge yayımlanmış olup, Birimlerden yeni ürün ve işleri ile gerçekleştirmesini planladıkları faaliyetleri için gelecek görüş talepleri Başkanlık personeli tarafından değerlendirilerek, Risk Yönetimi Dairesi Başkanlığı'nın görüşü de eklenerek, Denetim Komitesi kanalı ile ilgili Birime iletilmektedir.

### **Risk Yönetimi**

Risk yönetimi; 5411 sayılı Bankacılık Kanununda Kalkınma ve Yatırım Bankaları için belirtilen istisnalar ve 6107 sayılı Banka Kanunundaki muafiyetler göz önüne alınarak, 5411 sayılı Bankacılık Kanunu, BDDK tarafından bu kanunun yürütülmesi amacıyla çıkarılan yönetmelik, tebliğ, rehber ve diğer mevzuat hükümleri ile bu mevzuat hükümlerine dayanılarak Banka Yönetim Kurulu tarafından çıkarılan dahili mevzuat hükümlerine uygun olarak yürütülmektedir.

Risk Yönetimi Dairesi Başkanlığı, 1 Daire Başkanı, 3 Müdür, 7 Uzman, 2 Teknik Uzman, 1 Yönetim Personeli, 1 Büro Personeli olmak üzere toplam 15 kişiden oluşan kadrosuyla, Risk Yönetim sistemini tasarlamak ve uygulamak, Banka'nın karşı karşıya olduğu riskleri tanımlamak, ölçmek, analiz etmek, izlemek ve raporlamak, kontrol edilebilen ve kontrol edilemeyen riskleri azaltmak amacıyla uyarılarda bulunmak, Risk Yönetim sürecinde temel bir araç olan risk ölçüm modellerinin tasarımı, seçilmesi, uygulamaya konulması ve ön onay verilmesi sürecine katılmak, modelleri düzenli olarak gözden geçirmek, senaryo analizleri ve geriye yönelik test işlemlerini gerçekleştirerek değişiklikleri yapmaktadır.

Risk Yönetimi Dairesi Başkanlığı tarafından "Bankaların İç Sistemleri ve İçsel Sermaye Yeterliliği Değerlendirme Süreci Hakkında Yönetmelik" in 45 inci maddesinin 3 üncü fıkrası hükmü gereğince her ay "Risk Değerlendirme Raporu", "Piyasa Riski Hesaplama Raporu", "Risk Limitleri İzleme Raporu", Banka Organizasyon Görev ve Yetki Yönergesinde Risk Yönetimi Dairesi Başkanlığı'nın görevlerinin belirtildiği 23 üncü maddesinin (i) bendi gereğince de aylık olarak hazırlanan Kredi Riski Analiz Raporu Yönetim Kuruluna, Üst Düzey Yönetime ve riskin oluşmasından ve izlenmesinden sorumlu Daire Başkanlıklarına sunulmaktadır.

Risk Değerlendirme Raporu, Bankanın finansman yapısını, sermayesini, özkaynak yeterliliğini, varlık ve kaynak kalitesini işlevsel yapısına uygun olarak gerçekleştirilen gelir gider dengesi ve karlılık durumunu, fon yönetimini, likidite yeterliliğini, piyasa riskine duyarlılığını, portföy bazında kredi riskini, operasyonel riskini, bankanın temel faaliyet alanlarında maruz kalabileceği diğer riskler ile bunlara ilişkin tabloları içermektedir.

Piyasa Riski Hesaplama Raporu ile piyasalarda meydana gelen değişikliklerin Banka portföyüne etkileri analiz edilmekte, Bankanın karşılaşılabileceği piyasa risklerinin neler olduğu, piyasa riski hesaplamalarının sonuçları ve bu sonuçların Bankanın bilanço kalemleri üzerindeki etkileri incelenmektedir.

## İLLER BANKASI A.Ş.

30 Haziran 2017 Tarihi İtibarıyla Hazırlanan

Konsolide Olmayan Finansal Tablolara İlişkin Dipnotlar

*(Tutarlar aksi belirtilmedikçe Bin Türk Lirası (TL) olarak ifade edilmiştir)*

---

Risk Limitleri İzleme Raporu ile Yönetim Kurulu kararıyla kabul edilen ve uygulamaya konulan Bankamıza ait “ Risk ve Yetki Limitleri Uygulama Usulleri” nde belirlenen limitler ve erken uyarı limitleri takip edilmektedir.

Kredi Riski Analiz Raporunda; Bankaca kullanılan kredilerin geri dönüş riskleri, Bankanın genel kredi politikalarına göre belirlenen limitlerde aşım olup olmadığı ve yoğunlaşma riski analiz edilmektedir.

BDDK tarafından yayımlanan “Bankalarda Bilgi Sistemleri Yönetiminde Esas Alınacak İlkelere İlişkin Tebliğ’e istinaden Başkanlıkça altı aylık dönemlerde “Bilgi Sistemleri Riski Yönetimi Raporu” hazırlanarak Yönetim Kuruluna sunulmakta ve bilgi edinilmesi amacı ile Üst Düzey Yönetim ile Bilgi İşlem Dairesi Başkanlığına gönderilmektedir.

Risk Yönetimi Dairesi Başkanlığı tarafından hazırlanan raporlara, Üst Yönetimin erişiminin sağlanabilmesi amacı ile Banka Yönetim Bilgi Sistemleri içerisinde bir modül oluşturulmuştur. Başkanlıkça 2013 yılı Ocak ayından itibaren hazırlanan tüm raporlar bu modüle girilmektedir.

Bankamızda piyasa riskinin ölçümü ve raporlanması Standart Yöntemle yapılmakta olup, ayrıca İçsel Modeller kapsamında; RMD Analizleri, Parametrik Yöntem, Tarihsel Simülasyon Yöntemi, Monte Carlo Simülasyonu Yöntemi, Stres Testi & Senaryo Analizleri, Limit Sistemi (3’lü Limitleme) kullanılarak da hesaplanmakta ve Mayıs 2012 döneminden itibaren aylık olarak Üst Yönetime raporlanmaktadır. Ayrıca risklerin ölçümüne yönelik daha etkili analiz yapabilmek amacı ile Faize Duyarlı GAP Analizi ve RAROC Analizleri de aylık olarak hazırlanan “Piyasa Riski Hesaplama Raporu ve Risk Değerlendirme Raporu” ile Üst Yönetime sunulmaktadır.

Risk Yönetimi Dairesi Başkanlığı personeli tarafından Banka alım satım portföyü günlük olarak değerlendirilmekte, değerlendirme sonuçlarını, limit kullanım seviyelerini ve toplam risk pozisyonunu içeren raporlar ile Piyasa Riski raporunda Riske Maruz Değer (RMD) hesaplanmasında kullanılan modelin doğruluğunu test etmek amacı ile yapılan Backtesting raporu günlük olarak, Marjinal RMD ve Incremental RMD hesaplama raporu ise haftalık olarak Risk Yönetimi Dairesi Başkanının bilgisine sunulmaktadır.

Basel II Kapsamında BDDK tarafından raporlanması istenilen; FR400AS: Bankacılık Hesaplarından Kaynaklanan Faiz Oranı Riski Standart Rasyosu Bildirim Cetveli, KR520AS: Kredi Riski Standart Yaklaşım-Kra Basit Yöntem, OR500YS: Operasyonel Risk Analizi, OZ530 AS: Özkaynaklar Analiz Formu, SY530AS: Sermaye Yeterliliği Analiz Formu düzenlenerek BVTS üzerinden BDDK’ya iletilmek üzere Muhasebe ve Mali İşler Dairesi Başkanlığı Finansal Raporlama Müdürlüğüne gönderilmektedir. BDDK tarafından Türkiye Bankalar Birliği’ne gönderilen 18.04.2016 tarihli ve 49960598-201.01-E.5903 sayılı yazıya istinaden PR500AS, PR502AS, PR504AS formlarının hazırlanması ise bir sonraki duyuruya kadar durdurulmuştur.

Bankamız, “Bankaların İç Sistemleri ve İçsel Sermaye Yeterliliği Değerlendirme Süreci Hakkında Yönetmelik” in 43 üncü ve 48 inci maddeleri gereği hazırlamak ve yıl sonu itibarı ile BDDK’ya raporlamakla yükümlü bulunduğu Stres Testi ve İçsel Sermaye Yeterliliği Değerlendirme Süreci (İSEDES) Raporlarından muaf tutulmasına yönelik BDDK’ya yaptığı yazılı talebe istinaden bu yükümlülüklerden muaf tutulmuştur.

Risk Yönetimi Dairesi Başkanlığınca Bankaların Destek Hizmeti Almalarına İlişkin Yönetmelik ve 14.01.2015 tarih ve 2015/3 sayılı Bankamız Genelgesi gereği Denetim Komitesinden gelen yazılı talebe istinaden Genel Müdürlük ve Bölge Müdürlüklerine ait Risk Analiz Raporu hazırlanarak Denetim Komitesine gönderilmektedir.



**İLLER BANKASI A.Ş.**

30 Haziran 2017 Tarihi İtibarıyla Hazırlanan

Konsolide Olmayan Finansal Tablolara İlişkin Dipnotlar

*(Tutarlar aksi belirtilmedikçe Bin Türk Lirası (TL) olarak ifade edilmiştir)*

---

Bankanın mali yapısı, portföyü, kredi faizleri, para ve sermaye piyasalarındaki gelişmeler ile Bankadaki ve diğer Bankalardaki gelişmeleri değerlendirmek suretiyle, Banka varlık ve yükümlülüklerinin yönetimi ile bu kapsamda fon hareketlerine ilişkin politikaların belirlenmesi, Banka bilançosunun yönetilmesi amacıyla, ilgili birimlerce icra edilecek kararların alınması ve alınan kararların uygulanmasının takibini yapmak üzere Yönetim Kurulu kararı ile “Aktif Pasif Komitesi” kurulmuş olup; Komitenin sekretarya işlemleri Risk Yönetimi Dairesi Başkanlığınca yürütülmektedir.

Risk Yönetimi Dairesi Başkanlığınca iç ve dış piyasalardaki ekonomik ve finansal gelişmeleri içeren Haftalık Bülten hazırlanmakta ve Banka web sitesinde yayınlanmaktadır.

Risk Yönetimi Dairesi Başkanlığı; Risk Yönetim faaliyetlerinden elde edilen sonuçların, Banka karar alma süreçlerine olan katkısının ve yönetim süreçlerindeki etkinliğinin artırılmasına yönelik çalışmalarına devam etmektedir.

## İLLER BANKASI A.Ş.

30 Haziran 2017 Tarihi İtibarıyla Hazırlanan

Konsolide Olmayan Finansal Tablolara İlişkin Dipnotlar

(Tutarlar aksi belirtilmedikçe Bin Türk Lirası (TL) olarak ifade edilmiştir)

### VII. Yatırım ve Finansman Faaliyetleri

6107 sayılı Kuruluş Kanunu ve 5411 sayılı Bankacılık Kanunu'nun 77'nci maddesi çerçevesinde faaliyet gösteren Bankamız bankacılık işlevini ağırlıklı olarak belediye ve il özel idarelerine nakdi ve gayrinakdi kredi kullanırmak şeklinde yerine getirmektedir.

*Bankamız 2017 yılı yatırım ve finansman programı;*

- Banka kaynaklı kredilerden 7 Milyar 500 Milyon TL
  - ✓ % 100 Kredi İle Yürütülen İşler,
  - ✓ Su ve Kanalizasyon Altyapı Projeleri,
  - ✓ Malzeme Ekipman ve Araç Gereç kredileri,
  - ✓ Kefalet kredileri için,
  - ✓ Nakit destek kredileri ve nakit krediler için,
  - ✓ Banka kârından ayrılan ödeneklerle yürütülen işler.
- Hibe kaynaklardan 1 Milyar 88 Milyon 226 Bin TL
  - ✓ Su ve Kanalizasyon Altyapı Projeleri için 676 Milyon TL,
  - ✓ Banka Kârından Ayrılan Ödenek için 394 Milyon 176Bin TL,
  - ✓ Kentsel Altyapı Denkleştirme Ödeneği 18 Milyon 50 Bin TL,
- Dış kredilerden 1 Milyar 242 Milyon 801 Bin TL,
- Kaynak Geliştirme Faaliyetleri için 250 Milyon TL,

olmak üzere toplam 10 Milyar 81 Milyon 27 Bin TL olarak planlanmıştır.

*Belirlenen yatırım ve finansman programı çerçevesinde Ocak –Haziran 2017 döneminde;*

- Yerel yönetimlerin kendi yatırım programında yer alan yapım işlerinden 5 adet içme suyu, 82 adet diğer altyapı, 35 adet belediye hizmetleri olmak üzere toplam 122 adet iş, Proje işlerinden ise 1 adet kanalizasyon proje, 3 adet içme suyu sondaj, 21 adet kamulaştırma, 3 adet jeoteknik, 5 adet CBS (Kent Bilgi Sistemleri), 2 adet üstyapı proje olmak üzere toplamda 35 adet iş bitirilmiştir. Banka yatırım programında yer alan işler ile Yerel yönetimlerin kendi yatırım programında yer alan işler için toplam 2 Milyar 853 Milyon 837 Bin TL,
- Yerel yönetimlerin malzeme, ekipman ve araç ihtiyaçları için 331 Milyon 86 Bin TL,
- Yerel yönetimlere kadro fazlası personel alacakları, çalışanlarının kıdem ve ihbar tazminatı vb. ödemeleri için nakit destek kredisi olarak 79 Milyon 456 Bin TL,
- Yerel yönetimlere kefalet kredisi olarak 3 Milyon 609 Bin TL olmak üzere Banka özkaynaklarından toplam 3 Milyar 267 Milyon 988 Bin TL kredi kullanılmıştır.

Yerel yönetimlere kullanılan kredilerde Bankamızca dağıtılan yasal paylarının dışında yerel yönetimlerin su, terminal, otopark vb. gelirlerinin teminat alınarak kredi kullanırmaya uygulaması tümüyle yerleştirilmiştir. Bu dönemde yerel yönetimlerin talepleri doğrultusunda 1.154 adet kredi başvurusu onaylanarak 5 Milyar 891 Milyon 769 Bin TL kredi tahsisi, 644 Milyon 664 Bin TL fon tahsisi olmak üzere toplam 6 Milyar 536 Milyon 433 Bin TL tahsis edilmiştir.

Yapılan bu tahsisin;

- 4 Milyar 149 Milyon 736 Bin TL'si altyapı sektörüne (SUKAP dahil),
- 861 Milyon 667 Bin TL'si malzeme-ekipman sektörüne,
- 1 Milyar 246 Milyon 185 Bin TL'si üstyapı sektörüne,
- 127 Milyon 799 Bin TL'si yenilenebilir enerji sektörüne,
- 80 Milyon 275 Bin TL'si nakit destek kredilerine,
- 70 Milyon 771 Bin TL'si ise proje, kent bilgi sistemleri, acil ihtiyaç ödeneği ve kırsal projeler kredilerine aittir.

## **İLLER BANKASI A.Ş.**

30 Haziran 2017 Tarihi İtibarıyla Hazırlanan  
Konsolide Olmayan Finansal Tablolara İlişkin Dipnotlar  
(Tutarlar aksi belirtilmedikçe Bin Türk Lirası (TL) olarak ifade edilmiştir)

---

Ocak – Haziran 2017 dönemi içerisinde Bankamızca yerel yönetimlere yatırım kredileri dışında, 103 Milyon 788 Bin TL’lik gayrinakdi kredi kullanılmıştır.

6107 sayılı Bankamız Kanunu ve Bankamız Ana Sözleşmesinin 6’ncı maddesinin n bendi gereğince Bankamıza kaynak temin üzere kar amaçlı gayrimenkul yatırım projeleri ile ilgili uygulamalar çerçevesinde 2017 yılı Haziran döneminde 61 Bin TL harcama yapılmıştır.

Banka özkaynaklarının dışında, finansmanı “Kentsel Altyapı Denkleştirme Ödeneği” den karşılanan projeler için 18 Milyon 50 Bin TL ödenek ayrılmış olup, 5 Milyon 412 Bin TL hibe kullanılmıştır.

### **BELDES (Belediyelerin Altyapısının Desteklenmesi Projesi):**

01.03.2007 tarih 2007/6 sayılı ve 22.06.2007 tarih 2007/36 sayılı Yüksek Planlama Kurulu kararları ile başlatılan ve 2008 yılında da devam eden “Belediyelerin Altyapısının Desteklenmesi (BELDES) Projesi” kapsamında nüfusu 10.000’in altında bulunan, şebekeli içmesuyu olmayan veya yetersiz olan belediyelerin içmesuyu tesisleri Bankamızca projelendirilmekte ve inşaatı yapılmaktadır. 2007 yılında 49 adet belediyenin içmesuyu tesisinin yapımı için toplam 33 Milyon 500 Bin TL, 2008 yılında 30.04.2008 tarih 2008/12 sayılı ve 20.11.2008 tarih 2008/64 sayılı Yüksek Planlama Kurulu kararları ile 20 adet belediyenin içmesuyu tesisinin yapımı için 41 Milyon 150 Bin TL ve 29.06.2011 tarih ve 2011/15 sayılı Yüksek Planlama Kurulu kararları ile içmesuyu tesisinin yapımı için 55 Milyon TL olmak üzere toplam 69 adet Belediyenin içmesuyu tesisinin yapımı için Bankamıza 129 Milyon 650 Bin TL ödenek tahsis edilmiştir.

BELDES Projesi kapsamında 65 adet belediyenin içmesuyu inşaatı tamamlanmıştır. Bu projelere bugüne kadar toplam 121 Milyon 580 Bin TL harcama yapılmış olup, 2017 yılı ilk altı aylık dönemde 523 Bin TL harcama yapılmıştır.

BELDES ödeneği ile proje kapsamındaki mevcut işler yapılacak olup, kalan BELDES işleri YPK kararı çerçevesinde SUKAP kapsamında değerlendirilecektir.

### **SUKAP (Su ve Kanalizasyon Altyapı Projesi):**

10 Mayıs 2011 tarih ve 2011/11 1 Mart 2012 tarih ve 2012/7 sayılı Yüksek Planlama Kurulu kararları gereğince ‘Su ve Kanalizasyon Altyapı Projesi’ (SUKAP) kapsamında nüfusu 25.000’in altında bulunan belediyelerin içmesuyu, kanalizasyon, yağmur suyu ve şebeke arıtma tesislerinin inşaatı SUKAP ödeneğinden %50 oranında hibe, İller Bankası tarafından %50 oranında kredi sağlanarak yapılmaktadır. Nüfusu 25.000’den fazla olan belediyelerin ise 5393 sayılı Belediye Kanunundaki borç stoku limitine uyma şartı aranmaksızın başvurması halinde Bankamız koşullarında kredi temin edilmektedir. Ayrıca projesi hazır olmayan belediyelerin projeleri İller Bankası tarafından öncelikle projelendirilmektedir.

2011 yılı Merkezi Yönetim Bütçe Kanunu ile İller Bankası Anonim Şirketi’ne 400 Milyon TL, 2012 yılı için 500 Milyon TL, 2013 yılı için 525 Milyon 500 Bin TL, 2014 yılı için 557 Milyon 30 Bin TL, 2015 yılı için 590 Milyon 452 Bin TL ve 2016 yılı için 630 Milyon 602 Bin TL ödenek aktarılmıştır.

Bu kapsamda 1240 adet iş için; 3 Milyar 163 Milyon 721 Bin TL hibe, 5 Milyar 33 Milyon 853 Bin TL kredi olmak üzere toplam 8 Milyar 197 Milyon 574 Bin TL finansman tahsis edilmiştir.

**İLLER BANKASI A.Ş.**

30 Haziran 2017 Tarihi İtibarıyla Hazırlanan  
Konsolide Olmayan Finansal Tablolara İlişkin Dipnotlar  
(Tutarlar aksi belirtilmedikçe Bin Türk Lirası (TL) olarak ifade edilmiştir)

Ocak-Haziran 2017 döneminde 123 Milyon 661 Bin TL hibe, 187 Milyon 549 Bin TL kredi olmak üzere toplam harcama tutarı 311 Milyon 210 Bin TL'dir.

Bu kapsamda 1240 adet işin;

- 730'u tamamlanmış,
- 311 adet işin inşaatı devam etmekte,
- 56 iş sözleşme aşamasında,
- 143 iş ihale aşamasındadır.

**Su ve Kanalizasyon Altyapı Projesi (SUKAP) ile Finansman Tahsis Edilen (2011-2017) İşlerin Sektörel Dağılımı (30.06.2017) (Bin TL)**

	İçmesuyu	Atıksu	Toplam Rakam
<b>Yürütülen İş Sayısı</b>	<b>459</b>	<b>781</b>	<b>1240</b>
Bitirilen İş sayısı	246	484	730
İnşaatı Devam Eden İş Sayısı	139	172	311
Sözleşme Aşamasındaki İş Sayısı	25	31	56
İhale Aşamasındaki İş sayısı	49	94	143
<b>Toplam Tahsis Miktarı</b>	<b>2.586.268</b>	<b>5.611.306</b>	<b>8.197.574</b>
Tahsis Edilen Kredi Tutarı	1.640.961	3.392.892	5.033.853
Tahsis Edilen Hibe Tutarı	945.307	2.218.414	3.163.721
<b>2017 Yılı Yapılan Toplam Harcama Tutarı</b>	<b>94.438</b>	<b>216.772</b>	<b>311.210</b>
2017 yılı Krediden Yapılan Harcama Miktarı	57.133	130.416	187.549
2017 yılı Hibeden Yapılan Harcama Miktarı	37.305	86.356	123.661

## İLLER BANKASI A.Ş.

30 Haziran 2017 Tarihi İtibarıyla Hazırlanan

Konsolide Olmayan Finansal Tablolara İlişkin Dipnotlar

(Tutarlar aksi belirtilmedikçe Bin Türk Lirası (TL) olarak ifade edilmiştir)

### VIII. Uluslararası Finans Kurumları İle İlişkiler

#### Belediye Hizmetleri Projesi - I Kapsamında Dünya Bankası Kredisinin Kullanımı

Ülkemizin çevre altyapısının iyileştirilmesine dış finansman katkısının da sağlanması amacıyla yönelik olarak Başbakanlık Hazine Müsteşarlığı ve Kalkınma Bakanlığı ile birlikte 2003 yılında Dünya Bankası kredisinin kullanılması amacıyla Belediye Hizmetleri Projesi'nin oluşturulması çalışmaları başlatılmıştır. Bu proje ile

- ✓ Su, atıksu ve katı atık sektöründe ihtiyaç duyulan yatırımların gerçekleştirilmesi,
- ✓ Sürdürülebilir bir finansman mekanizmasının oluşturulması,
- ✓ İller Bankasının kurumsal olarak güçlendirilmesi,

hedeflenmiştir.

Su, atıksu ve katı atık projelerinin yapımı için kullanılacak 212,9 milyon Avro tutarındaki kredi için İller Bankası ile Dünya Bankası arasında 08.02.2006 tarihinde Kredi Anlaşması ve Başbakanlık Hazine Müsteşarlığı ile Dünya Bankası arasında da Garanti Anlaşması imzalanmıştır.

Proje kapsamında; Muğla (Merkez), Ödemiş (İzmir), Bergama (İzmir), Denizli (Merkez), Polatlı (Ankara), Gelibolu (Çanakkale), Kütahya (Merkez), Ilıca (Manavgat-Antalya), Elbistan (Kahramanmaraş) Belediyeleri, MESKİ (Mersin) ve ASAT (Antalya) İdareleri ile 212.096 Bin Avro tutarında Alt-Kredi Anlaşması imzalanmış ve kredinin kullanılmasına başlanmıştır.

Kredi tutarının %98,40'ı (206.239 Bin Avro) kullanılmıştır. Kredi 31.12.2012 tarihi itibarı ile kapanmıştır. Ancak kapanış tarihine kadar yapılan işlere, teslimlere ve hizmetlere ait ödemelerin yapılabilmesi için 30.04.2013 tarihine kadar proje harcamaları devam etmiş olup kullanımlar bu tarih itibarı ile tamamlanmıştır.

#### Belediye Hizmetleri Projesi - II (Ek Kredi) Kapsamında Dünya Bankası Kredisinin Kullanımı

Dünya Bankası'nın 2008-2011 döneminde sağlayacağı mali ve teknik desteğin çerçevesini oluşturan Ülke İşbirliği Stratejisi (CPS)'nin finansman programı kapsamında Belediye Hizmetleri Projesi'ne ilişkin Ek Kredi için Başbakanlık Hazine Müsteşarlığı, Kalkınma Bakanlığı ve Dünya Bankası ile 2008 yılı Ocak ayı içerisinde başlayan görüşmeler sonuçlanmıştır. Belediye Hizmetleri Projesi – II (Ek Kredi) kapsamında 178,2 milyon Avro tutarındaki Kredi Anlaşması 29.06.2010 tarihinde İller Bankası ile Dünya Bankası arasında imzalanmış olup aynı tarihte Başbakanlık Hazine Müsteşarlığı ile Dünya Bankası arasında da Garanti Anlaşması imzalanmıştır. Bu kapsamda; Kayseri Büyükşehir Belediyesi, Denizli (Merkez), Kırşehir (Merkez) ve Beypazarı (Ankara) Belediyeleri, ASAT (Antalya), MESKİ (Mersin) ve İSKİ (İstanbul) İdareleri ile Alt Kredi Anlaşmaları imzalanmıştır.

2012 yılı içerisinde İSKİ (İstanbul) İdaresi Akfırat (Tuzla) Atıksu Havzası Tünel, Kolektör ve Şebeke Projesini özkaynaklarından karşılamak amacıyla Alt Kredi Anlaşması'nın iptalini talep etmiş ve söz konusu talep Bankamızca uygun görülmüştür. İSKİ Genel Müdürlüğü'nün iptal etmiş olduğu alt kredi tutarı, 31/12/2014 tarihi itibarı ile Denizli Su ve Kanalizasyon İdaresi (DESKİ) Genel Müdürlüğü'ne tahsis edilmiştir.

30.06.2017 itibarıyla toplam kredi tutarının % 94,13'ü (167.733 Bin Avro) kullanılmıştır. 01.01.2017-30.06.2017 döneminde kullanılan kredi tutarı 5.811 Bin Avro (% 3,26) dur.

30.11.2016 tarihi itibarı ile kredi kapanmış olup, kapanış tarihine kadar yapılan işlere, teslimlere ve hizmetlere ait ödemelerin yapılabilmesi için 31.03.2017 tarihine kadar proje harcamaları devam etmiştir.

## **İLLER BANKASI A.Ş.**

30 Haziran 2017 Tarihi İtibarıyla Hazırlanan

Konsolide Olmayan Finansal Tablolara İlişkin Dipnotlar

*(Tutarlar aksi belirtilmedikçe Bin Türk Lirası (TL) olarak ifade edilmiştir)*

---

### **Sürdürülebilir Şehirler Projesi Kapsamında Görüşmeleri Devam Eden Dünya Bankası Kredisi Hazırlık Çalışmaları**

Dünya Bankası finansmanında yapılan önceki projelerin kapsamında olan su, atıksu, katı atık sektörlerine ek olarak enerji verimliliği, yenilenebilir enerji ve kent içi ulaşım sektörleri de bu proje kapsamında bulunmaktadır. Sürdürülebilir Şehirler Projesi ile; sürdürülebilirliğin üç temel unsuru olan çevresel, finansal ve sosyal sürdürülebilirlik alanlarında uluslararası tecrübelerin Türkiye’de uygulanması hedeflenmektedir.

“Sürdürülebilir Şehirler Projesi” kapsamında 121,2 milyon Avro tutarındaki Kredi Anlaşması 26.12.2016 tarihinde İller Bankası ile Dünya Bankası arasında imzalanmış olup aynı tarihte Başbakanlık Hazine Müsteşarlığı ile Dünya Bankası arasında da Garanti Anlaşması imzalanmıştır.

Bu çerçevede, Muğla Büyükşehir Belediyesi Su ve Kanalizasyon İdaresi (MUSKİ) Genel Müdürlüğü ile Muğla Atıksu Projesi’nin finansmanı için 67.450 Bin Avro ve Denizli Büyükşehir Belediyesi Su ve Kanalizasyon İdaresi (DESKİ) Genel Müdürlüğü ile Denizli İçmesuyu, Atıksu ve Yağmursuyu Sistemleri İyileştirme Projesi’nin finansmanı için 53.750 Avro olmak üzere toplam 121,2 milyon Avro tutarındaki alt kredi anlaşmaları 28.12.2016 tarihinde imzalanmıştır.

### **Kentiçi Ulaşım Projeleri Kapsamında Görüşmeleri Devam Eden İslam Kalkınma Bankası Kredisi Hazırlık Çalışmaları**

Yerel yönetimlerin kentiçi ulaşım projelerine finansman sağlamak amacıyla, “Kentiçi Ulaşım Projeleri” kapsamında 150 milyon Avro tutarındaki Çerçeve Anlaşma 29.08.2016 tarihinde İller Bankası ile İslam Kalkınma Bankası arasında imzalanmış olup aynı tarihte Başbakanlık Hazine Müsteşarlığı ile İslam Kalkınma Bankası arasında da Garanti Anlaşması imzalanmıştır.

Bu kapsamda, Antalya Büyükşehir Belediyesi’nin “Antalya II. Aşama Meydan-Havaalanı-Expo Raylı Sistem Araç Alımı ve İlave İnşaat İşleri” projesinin finansmanı için 31.08.2016 tarihinde 39.588 Bin Avro tutarında Alt Finansman Anlaşması imzalanmıştır.

30.06.2017 itibarıyla Antalya Büyükşehir Belediyesi ile imzalanan Alt Finansman Anlaşması kapsamında toplam finansman tutarının % 54,43’ü (21.547 Bin Avro) kullanılmıştır. 01.01.2017- 30.06.2017 döneminde kullanılan finansman tutarı 21.547 Bin Avro (% 54,43) dur.

### **“Belediye Kanalizasyon ve Atıksu Arıtma Tesislerinin Geliştirilmesi Projesi” (TK-P20) Kapsamında Japonya Uluslararası İşbirliği Ajansı (JICA) Kredisi**

Ülkemizde, kanalizasyon ve atıksu arıtma sistemlerinin kullanımını yaygınlaştırmak ve alıcı ortamın su kalitesini artırmak amacıyla, orta büyüklükteki belediyelerin kanalizasyon ve atıksu arıtma sistemlerinin iyileştirilmesine yönelik 12.784.000 Bin Japon Yeni (89.253 Bin Avro) tutarındaki “Belediye Kanalizasyon Şebeke ve Atıksu Arıtma Tesislerinin Geliştirilmesi” projesi Kredi Anlaşması Bankamız ile Japonya Uluslararası İşbirliği Ajansı (JICA) arasında 22 Haziran 2011 tarihinde Hazine garantili olarak imzalanmıştır. Söz konusu kredi kapsamında 9 adet Alt Kredi Anlaşması imzalanmış ve uygulamaya geçilmiştir. 30.06.2017 itibarıyla toplam 8.209.391 Bin JPY (191.994 Bin TL) kullanılmıştır. 01.01.2017-30.06.2017 döneminde kullanılan kredi miktarı 523.260 Bin JPY (16.848 Bin TL)’ dir.

## **İLLER BANKASI A.Ş.**

30 Haziran 2017 Tarihi İtibarıyla Hazırlanan

Konsolide Olmayan Finansal Tablolara İlişkin Dipnotlar

(Tutarlar aksi belirtilmedikçe Bin Türk Lirası (TL) olarak ifade edilmiştir)

---

### **“Yerel Yönetimler Altyapı Geliştirme Projesi” (TK-P21) Kapsamında Sağlanan Japonya Uluslararası İşbirliği Ajansı (JICA) Kredisi**

Ülkemizde geçici koruma altında olan Suriyelilerin bulunduğu yerel yönetimlerin su, atıksu ve katı atık sektörlerindeki proje taleplerinin karşılanması amacıyla, 15 Mayıs 2015 tarihinde Japonya Uluslararası İşbirliği Ajansı (JICA) ile İller Bankası arasında 45 Milyar Japon Yeni tutarında Hazine garantili “Yerel Yönetimler Altyapı Geliştirme Projesi” Kredi Anlaşması imzalanmış olup, bahsi geçen proje kapsamında 30.12.2015 tarihinde Gaziantep Su ve Kanalizasyon İdaresi (GASKİ) ile 11.350 Milyon JPY, Hatay Su ve Kanalizasyon İdaresi (HATSU) ile 5.150 Milyon JPY, Kahramanmaraş Su ve Kanalizasyon İdaresi (KASKİ) ile 3.700 Milyon JPY, Adana Su ve Kanalizasyon İdaresi (ASKİ) ile 4.400 Milyon JPY, Kilis Belediyesi ile 200 Milyon JPY, Şanlıurfa Su ve Kanalizasyon İdaresi (ŞUSKİ) ile 6.000 Milyon JPY, Malatya Su ve Kanalizasyon İdaresi (MASKİ) ile 5.100 Milyon JPY, Osmaniye Belediyesi ile 2.700 Milyon JPY ve Gaziantep Büyükşehir Belediyesi ile de 900 Milyon JPY tutarında alt kredi anlaşmaları imzalanmış ve uygulamaya geçilmiştir. 30.06.2017 itibarıyla toplam 1.509.540 Bin JPY (47.401 Bin TL) kullanılmıştır. 01.01.2017-30.06.2017 döneminde kullanılan kredi miktarı 1.151.971 Bin JPY (36.885 Bin TL) dir.

### **“Kentsel Altyapı Projeleri I ” Kapsamında Sağlanan Avrupa Yatırım Bankası (AYB) I Kredisi**

Türkiye'nin Avrupa Birliği (AB) Üyelik Müzakere sürecindeki öncelikli sektörlerden olan çevre konusunda; su, atıksu ve katı atık alanlarında işbirliği yapılması amacıyla, 28 Haziran 2012 tarihinde Avrupa Yatırım Bankası (AYB) ile İller Bankası arasında 150 Milyon Avro tutarında Hazine garantili “Kentsel Altyapı Projeleri” Kredi Anlaşması imzalanmıştır.

Kredi kapsamında Erbaa (Tokat) Belediyesi ile 13.900 Bin Avro; Bolu Belediyesi ile 13.800 Bin Avro; Malatya Su ve Kanalizasyon İdaresi (MASKİ) ile 8.000 Bin Avro ve Burdur Belediyesi ile 11.500 Bin Avro tutarında alt kredi anlaşması imzalanmıştır. 31.03.2017 itibarıyla herhangi bir kredi kullanımı olmamıştır. AYB kredisi kullanılarak finanse edilecek projelerin seçim ve hazırlık çalışmaları devam etmektedir.

Söz konusu Kredi Anlaşmasına paralel olarak, teknik yardım, proje hazırlaması ve sürdürülebilirliğin artırılması konularına destek amacıyla 8.5 Milyon Avro tutarında bir AB Komisyonu hibesinin Bankamızca kullanılması için 27.08.2013 tarihinde AYB ile bir Hibe Anlaşması imzalanmış ve hibe kaynağın kullanımına başlanmıştır. Söz konusu hibenin 1 milyon Avro'luk bölümü ihalesi ve ödemeleri doğrudan AYB tarafından yapılan “Bağımsız Kontrol Mühendisi” için ayrılmıştır. Anlaşmanın 2.5 Milyon Avro'luk Kurumsal Kapasite Geliştirme Bütçesi altında, 30.06.2017 tarihi itibarıyla 2.184 Bin Avro tutarında kullanım gerçekleşmiştir.

### **“Kentsel Altyapı Projeleri II” Kapsamında Sağlanan Avrupa Yatırım Bankası (AYB) II Kredisi**

“İller Bankası Kentsel Ulaşım ve Çevre Kredisi” kapsamında yerel yönetimlerin kentsel ulaşım, su, atık su ve katı atık sektörlerindeki öncelikli yatırım projelerinin finanse edilmesi, kamu sağlığını ve çevreyi iyileştirmek ve AB müktesabatının Türkiye’de uygulanmasına katkıda bulunmak amacıyla İller Bankası ile Avrupa Yatırım Bankası (AYB) arasında 250 Milyon Avro tutarındaki Başbakanlık Hazine Müsteşarlığı garantili Kredi Anlaşması 06 Ekim 2015 tarihinde imzalanmıştır. AYB kredisi kullanılarak finanse edilecek projelerin seçim ve hazırlık çalışmaları devam etmektedir.

## **İLLER BANKASI A.Ş.**

30 Haziran 2017 Tarihi İtibarıyla Hazırlanan

Konsolide Olmayan Finansal Tablolara İlişkin Dipnotlar

*(Tutarlar aksi belirtilmedikçe Bin Türk Lirası (TL) olarak ifade edilmiştir)*

---

### **Avrupa Birliği Katılım Öncesi Mali Yardım Aracı (IPA) Kullanılarak Finanse Edilen Projeler ile İlgili Çalışmalar**

AB Katılım Öncesi Mali Yardım aracı (IPA) Çevre Operasyonel Programı (2007-2013) Bütçesi altında hibe kullanan Belediye çevre alt yapı projelerinin yatırım bedellerinin yaklaşık % 9'una karşılık gelen belediye katkı payları, hibe faydalanıcısı belediyelerin talep etmesi halinde, İller Bankası kredisi ile karşılanmaktadır. Belediye katkı payı ödemeleri İller Bankası kredisi kullanılarak karşılanan AB projeleri Genel Müdürlüğümüz ve Bölge Teşkilatımızca izleme yoluyla takip edilmektedir.

Bu çerçevede, Amasya Su ve Atıksu Projesi, Diyarbakır Su ve Atıksu Projesi, Erdemli (Mersin) Su ve Atıksu Projesi, Doğubayazıt (Ağrı) İçmesuyu Projesi, Ceyhan (Adana) Su ve Atıksu Projesi, Manavgat (Antalya) Su ve Atıksu Projesi, Polatlı (Ankara) Su ve Atıksu Projesi, Nizip (Gaziantep) Su ve Atıksu Projesi, Merzifon (Amasya) Atıksu Projesi, Balıkesir Katı Atık Yönetimi Projesi, Bulancak (Giresun) Atıksu Projesi, Siverek (Şanlıurfa) Atıksu Projesi, Akçaabat (Trabzon) İçmesuyu ve Atıksu Projesi, Erciş (Van) İçmesuyu İnşaatı Projesi, Çarşamba (Samsun) Atıksu Projesi, Soma (Manisa) Atıksu Projesi, Adıyaman Atıksu Arıtma Tesisi Projesi, Seydişehir (Konya) Atıksu Arıtma Tesisi Projesi, Silvan (Diyarbakır) İçmesuyu Projesi, Sorgun (Yozgat) Atıksu Arıtma Tesisi Projesi, Kahramanmaraş Atıksu Arıtma Tesisi Projesi ve Kütahya Atıksu Arıtma Tesisi Rehabilitasyonu ve Kapasite Artırımı İnşaatı Projesi için ilgili belediyelerce Bankamızdan kredi kullanılmaktadır.

Söz konusu krediler kapsamında; 22 adet belediye çevre altyapı projesi için Bankamızca 128.022 Bin TL tutarında kredi tahsis edilmiş olup, 30.06.2017 tarihi itibarıyla kullanılan toplam kredi tutarı 79.963 Bin TL'dir. 01.01.2017 - 30.06.2017 döneminde 7.284 Bin TL kredi kullanımı gerçekleşmiştir.



## **İLLER BANKASI A.Ş.**

30 Haziran 2017 Tarihi İtibarıyla Hazırlanan

Konsolide Olmayan Finansal Tablolara İlişkin Dipnotlar

(Tutarlar aksi belirtilmedikçe Bin Türk Lirası (TL) olarak ifade edilmiştir)

---

### **IX. Kâr Dağıtımına İlişkin Bilgiler**

Rapor dönemi itibarıyla 2016 yılı Olağan Genel Kurul toplantısı yapılmadığı için 2016 yılı kar dağıtımı henüz yapılmamıştır.

Ocak-Haziran 2017 döneminde, önceki yıllarda tahsisi yapılan köy kalkınma payları ile birlikte toplam 27 Milyon 776 Bin TL köy payı ödemeleri ve 25 Milyon 916 Bin TL belediye yatırımları (proje ve inşaatları) için toplam 53 Milyon 692 Bin TL ödeme yapılmıştır.

### **Diğer Faaliyetlere İlişkin Bilgiler**

Bankamız, personelinin eğitim faaliyetlerine yönelik yetkilerinin ve bilgi birikimlerinin arttırılabilmesi için yurt içinde seminerler düzenlemekte, yurt içinde ve yurt dışında düzenlenen kurs ve seminerlere personelin katılımını sağlamaktadır. Bankamızca 2017 yılı Ocak –Haziran dönemi içerisinde düzenlenen 4 adet eğitime toplam 202 personelin katılımı sağlanmıştır.

Kanunlar ile Bankamıza verilmiş olan görevlerden Genel Bütçe Vergi Gelirlerinden Belediyelere ve İl Özel İdarelerine dağıtılmak üzere aktarılan payları belediye ve il özel idarelerine aktarılmış, 5216 sayılı, 5393 sayılı ve 5779 sayılı Kanunlar çerçevesinde belediye ve il özel idarelerinin uzlaşma kapsamında olan ya da uzlaşma kapsamında olmayan birbirlerine ve diğer kamu kuruluşlarına olan borçları bu idarelerin yasal paylarından kesilerek ilgili kurumlara ödenmiştir.

Bankamız Kanunu ve Banka mevzuatı kapsamında çıkarılan ikincil düzenlemeler ile Bankacılık Kanunu ve TMS mevzuatına uyum sağlamak amacıyla Ocak-Haziran 2017 döneminde Bankamız personelinin daha etkin ve verimli çalışması için eğitim çalışmaları gerçekleştirilmiştir. Bundan sonraki süreçte de eğitim çalışmalarına devam edilecektir. Bankamızca özel olarak açıklanması gereken başka bir husus bulunmamaktadır.

30 Haziran 2017 tarihi itibarıyla düzenlenen ara dönem faaliyet raporu, 01 Haziran 2006 tarih ve 26333 sayılı Resmi Gazetede yayımlanan “*Bankaların Muhasebe Uygulamalarına ve Belgelerin Saklanması İlişkin Usul ve Esaslar Hakkında Yönetmelik*” hükümleri çerçevesinde hazırlanmıştır.