

İller Bankası A.Ş.

31 Mart 2018
Hesap Dönemine Ait
Konsolide Olmayan Finansal Tablolar ve
Sınırlı Denetim Raporu

Rehber Bağımsız Denetim ve
Yeminli Mali Müşavirlik A.Ş.
13 Mayıs 2018

*Bu rapor 2 sayfa sınırlı denetim raporu
ile 82 sayfa finansal tablo ve dipnotlarından
oluşmaktadır.*

İLLER BANKASI A.Ş.
1 OCAK – 31 MART 2018 HESAP DÖNEMİNE AİT
SINIRLI BAĞIMSIZ DENETİM RAPORU

İller Bankası Anonim Şirketi Yönetim Kurulu'na;

İller Bankası Anonim Şirketi'nin ("Banka") 31 Mart 2018 tarihli ilişikteki konsolide olmayan bilançosunun ve aynı tarihte sona eren üç aylık dönemine ait konsolide olmayan gelir tablosunun, konsolide olmayan özkaynaklarda muhasebeleştirilen gelir gider kalemlerine ilişkin tablonun, konsolide olmayan özkaynak değişim tablosunun ve konsolide olmayan nakit akış tablosu ile önemli muhasebe politikalarının özetinin ve diğer açıklayıcı dipnotlarının sınırlı denetimini yürütmüş bulunuyoruz. Banka yönetimi, söz konusu ara dönem finansal bilgilerin 1 Kasım 2006 tarihli ve 26333 sayılı Resmi Gazete'de yayımlanan "Bankaların Muhasebe Uygulamalarına ve Belgelerin Saklanması İlişkin Usul ve Esaslar Hakkında Yönetmelik" ve Bankacılık Düzenleme ve Denetleme Kurulu tarafından bankaların hesap ve kayıt düzenine ilişkin yayımlanan diğer düzenlemeler ile Bankacılık Düzenleme ve Denetleme Kurumu ("BDDK") genelge ve açıklamaları ve bunlar ile düzenlenmeyen konularda Türkiye Muhasebe Standardı 34 Ara Dönem Finansal Raporlama Standardı hükümlerini içeren; "BDDK Muhasebe ve Finansal Raporlama Mevzuatı"na uygun olarak hazırlanmasından ve gerçeğe uygun bir biçimde sunumundan sorumludur. Sorumluluğumuz, yaptığımız sınırlı denetime dayanarak söz konusu ara dönem finansal bilgilere ilişkin bir sonuç bildirmektir.

Sınırlı Denetimin Kapsamı

Yaptığımız sınırlı denetim, Sınırlı Bağımsız Denetim Standardı (SBDS) 2410 "Ara Dönem Finansal Bilgilerin, İşletmenin Yıllık Finansal Tablolarının Bağımsız Denetimini Yürüten Denetçi Tarafından Sınırlı Bağımsız Denetimi"ne uygun olarak yürütülmüştür. Ara dönem finansal bilgilere ilişkin sınırlı denetim, başta finans ve muhasebe konularından sorumlu kişiler olmak üzere ilgili kişilerin sorgulanması ve analitik prosedürler ile diğer sınırlı denetim prosedürlerinin uygulanmasından oluşur. Ara dönem finansal bilgilerin sınırlı denetiminin kapsamı; Bağımsız Denetim Standartlarına uygun olarak yapılan ve amacı finansal tablolar hakkında bir görüş bildirmek olan bağımsız denetimin kapsamına kıyasla önemli ölçüde dardır. Sonuç olarak ara dönem finansal bilgilerin sınırlı denetimi, denetim şirketinin, bir bağımsız denetimde belirlenebilecek tüm önemli hususlara vakıf olabileceğine ilişkin bir güvence sağlamamaktadır. Bu sebeple, bir bağımsız denetim görüşü bildirmemekteyiz.

Sonuç

Sınırlı denetimimize göre, ilişikteki ara dönem konsolide olmayan finansal bilgilerin, İller Bankası A.Ş.'nin 31 Mart 2018 tarihi itibarıyla finansal durumunun, finansal performansının ve aynı tarihte sona eren üç aylık döneme ilişkin nakit akışlarının BDDK Muhasebe ve Finansal Raporlama Mevzuatı'na uygun olarak tüm önemli yönleriyle gerçeğe uygun bir biçimde sunulmadığı kanaatine varmamıza sebep olacak herhangi bir husus dikkatimizi çekmemiştir.



Mevzuattan Kaynaklanan Diğer Yükümlülüklerle İlişkin Rapor

Sınırlı denetimimiz sonucunda, ilişikte sekizinci bölümde yer verilen ara dönem faaliyet raporunda yer alan finansal bilgilerin sınırlı denetimden geçmiş ara dönem konsolide olmayan finansal tablolar ve açıklayıcı notlarda verilen bilgiler ile, tüm önemli yönleriyle, tutarlı olmadığına dair herhangi bir hususa rastlanmamıştır.

Ankara, 11 Mayıs 2018/2018-24

**REHBER BAĞIMSIZ DENETİM
VE YEMİNLİ MALİ MÜŞAVİRLİK A.Ş.**



ARSLAN KAYA, YMM
Sorumlu Denetçi

İLLER BANKASI A.Ş.'NİN 31 MART 2018 TARİHİ İTİBARIYLA HAZIRLANAN
ÜÇ AYLIK KONSOLİDE OLMAYAN FİNANSAL RAPORU

Adres : Kızılırmak Mah. Ufuk Üniversitesi Cad.
No:12 Çukurambar Çankaya /Ankara

Telefon : (312) 508 70 00

Faks : (312) 508 73 99

İnternet Sayfası Adresi : www.ilbank.gov.tr


E-Posta Adresi : muhasebe@ilbank.gov.tr

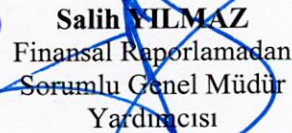
Bankacılık Düzenleme ve Denetleme Kurumu tarafından düzenlenen “Bankalarca Kamuya Açıklanacak Finansal Tablolar İle Bunlara İlişkin Açıklama ve Dipnotlar Hakkında Tebliğ”e göre hazırlanan üç aylık konsolide olmayan finansal rapor aşağıda yer alan bölümlerden oluşmaktadır.


1. BANKA HAKKINDA GENEL BİLGİLER
2. BANKA’NIN KONSOLİDE OLMAYAN FİNANSAL TABLOLARI
3. İLGİLİ DÖNEMDE UYGULANAN MUHASEBE POLİTİKALARINA İLİŞKİN AÇIKLAMALAR
4. BANKA’NIN MALİ BÜNYESİNE VE RİSK YÖNETİMİNE İLİŞKİN BİLGİLER
5. KONSOLİDE OLMAYAN FİNANSAL TABLOLARA İLİŞKİN AÇIKLAMA VE DİPNOTLAR
6. DİĞER AÇIKLAMALAR
7. SINIRLI DENETİM RAPORU
8. ARA DÖNEM FAALİYET RAPORU


Bu raporda yer alan konsolide olmayan üç aylık finansal tablolar ile bunlara ilişkin açıklama ve dipnotlar Bankaların Muhasebe Uygulamalarına ve Belgelerin Saklanması İlişkin Usul ve Esaslar Hakkında Yönetmelik, Türkiye Muhasebe Standartları, Türkiye Finansal Raporlama Standartları, bunlara ilişkin ek ve yorumlar ile Bankamız kayıtlarına uygun olarak, aksi belirtilmediği müddetçe **bin Türk Lirası** cinsinden hazırlanmış olup, bağımsız denetime tabi tutulmuş ve ilişikte sunulmuştur.

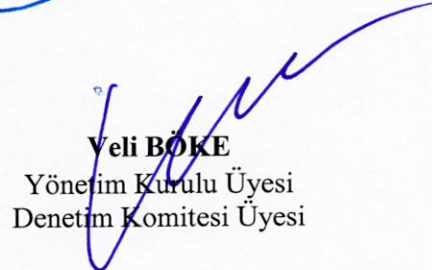

Mücahit DEMİRTAŞ
Yönetim Kurulu
Başkanı


Yusuf BÜYÜK
Genel Müdür


Salih YILMAZ
Finansal Raporlamadan
Sorumlu Genel Müdür
Yardımcısı


Dr. Cumaali ÖZENOĞLU
Muhasebe ve Mali İşler
Dairesi Başkanı


Refik TUZCUOĞLU
Yönetim K. Başkan V.
Denetim Komitesi Başkanı


Veli BÖKE
Yönetim Kurulu Üyesi
Denetim Komitesi Üyesi

Bu finansal rapor ile ilgili olarak soruların iletilebileceği yetkili personele ilişkin bilgiler:

Ad-Soyad/Unvan : Mesut ÇELİK/Müdür & Ümit BİLGE/Uzman

Telefon : (312) 508 74 07- (312) 508 74 15

Fax : (312) 397 47 83

İLLER BANKASI A.Ş.

31 Mart 2018 Tarihi İtibarıyla Hazırlanan
Konsolide Olmayan Finansal Raporu

(Tutarlar aksi belirtilmedikçe Bin Türk Lirası (TL) olarak ifade edilmiştir)

BİRİNCİ BÖLÜM

Sayfa No:

Genel Bilgiler

I.	Banka'nın kuruluş tarihi, başlangıç statüsü, anılan statüde meydana gelen değişiklikleri ihtiva eden tarihçesi	1
II.	Bankanın sermaye yapısı, yönetim ve denetimini doğrudan veya dolaylı olarak tek başına veya birlikte elinde bulunduran ortakları, varsa bu hususlarda yıl içindeki değişiklikler ile dahil olduğu gruba ilişkin açıklama	1
III.	Bankanın, yönetim kurulu başkan ve üyeleri, denetim komitesi üyeleri ile genel müdür ve yardımcılarının varsa bankada sahip oldukları paylara ve sorumluluk alanlarına ilişkin açıklamalar	1
IV.	Banka'da nitelikli pay sahibi olan kişi ve kuruluşlara ilişkin açıklamalar	2
V.	Banka'nın hizmet türü ve faaliyet alanlarını içeren özet bilgi	3
VI.	Bankaların Konsolide Finansal Tablolarının Düzenlenmesine İlişkin Tebliğ ile Türkiye Muhasebe Standartları gereği yapılan konsolidasyon işlemleri arasındaki farklılıklar ile tam konsolidasyona veya oransal konsolidasyona tabi tutulan, özkaynaklardan indirilen ya da bu üç yönetime dahil olmayan kuruluşlar hakkında kısa açıklama	3
VII.	Banka ile bağlı ortaklıkları arasında özkaynakların derhal transfer edilmesinin veya borçların geri ödenmesinin öntünde mevcut veya muhtemel, fiili veya hukuki engeller	3

İKİNCİ BÖLÜM

Konsolide Olmayan Finansal Tablolar

I.	Bilanço (Finansal durum tablosu) (EK5-A)	5
II.	Nazım hesaplar tablosu (EK5-B)	9
III.	Gelir tablosu (EK5-C)	11
IV.	Özkaynaklarda muhasebeleştirilen gelir gider kalemleri (EK5-Ç)	13
V.	Özkaynak değişim tablosu (EK5-D)	15
VI.	Nakit akış tablosu (EK5-E)	17

ÜÇÜNCÜ BÖLÜM

Muhasebe Politikaları

I.	Sunum esaslarına ilişkin açıklamalar	19
II.	Finansal araçların kullanım stratejisi ve yabancı para cinsinden işlemlere ilişkin açıklamalar	19
III.	Vadeli işlem ve opsiyon sözleşmeleri ile türev ürünlere ilişkin açıklamalar	20
IV.	Faiz gelir ve giderine ilişkin açıklamalar	20
V.	Ücret ve komisyon gelir ve giderlerine ilişkin açıklamalar	20
VI.	Finansal varlıklara ilişkin açıklamalar	20
VII.	Beklenen değer düşüklüğü karşılığı	22
VIII.	Finansal araçların netleştirilmesine ilişkin açıklamalar	22
IX.	Satış ve geri alış anlaşmaları ve menkul değerlerin ödünç verilmesi işlemlerine ilişkin açıklamalar	22
X.	Satış amaçlı elde tutulan ve durdurulan faaliyetlere ilişkin duran varlıklar ile bu varlıklara ilişkin borçlar hakkında açıklamalar	22
XI.	Şerefiye ve diğer maddi olmayan duran varlıklara ilişkin açıklamalar	23
XII.	Maddi duran varlıklara ilişkin açıklamalar	23
XIII.	Kiralama işlemlerine ilişkin açıklamalar	24
XIV.	Karşılıklar ve koşullu yükümlülükler ile ilişkin açıklamalar	24
XV.	Çalışanların haklarına ilişkin yükümlülükler ile ilişkin açıklamalar	24
XVI.	Vergi uygulamalarına ilişkin açıklamalar	25
XVII.	Borçlanmalara ilişkin ilave açıklamalar	26
XVIII.	İhraç edilen hisse senetlerine ilişkin açıklamalar	26
XIX.	Aval ve kabullere ilişkin açıklamalar	26
XX.	Devlet teşviklerine ilişkin açıklamalar	26
XXI.	Raporlamanın bölümlenmeye göre yapılmasına ilişkin açıklamalar	27
XXII.	Diğer hususlara ilişkin açıklamalar	27

DÖRDÜNCÜ BÖLÜM

Mali Bünyeye ve Risk Yönetimine İlişkin Bilgiler

I.	Özkaynak kalemlerine ilişkin açıklamalar	29
II.	Kredi riskine ilişkin açıklamalar	35
III.	Kur riskine ilişkin açıklamalar	35
IV.	Faiz oranı riskine ilişkin açıklamalar	37
V.	Hisse senedi pozisyon riskine ilişkin açıklamalar	39
VI.	Likidite riski yönetimine ve likidite karşılama oranına ilişkin açıklamalar	39
VII.	Kaldıraç oranına ilişkin açıklamalar	45
VIII.	Finansal varlık ve borçların gerçeğe uygun değeri ile gösterilmesine ilişkin açıklamalar	45
IX.	Başkaların nam ve hesabına yapılan işlemler, inanca dayalı işlemlere ilişkin açıklamalar	45
X.	Risk yönetimine ilişkin açıklamalar	46

BESİNCİ BÖLÜM

Sayfa No:

Konsolide Olmayan Finansal Tablolara İlişkin Açıklama ve Dipnotlar

I.	Bilançonun aktif hesaplarına ilişkin açıklama ve dipnotlar	48
II.	Bilançonun pasif hesaplarına ilişkin açıklama ve dipnotlar	58
III.	Nazım hesaplara ilişkin açıklama ve dipnotlar	62
IV.	Gelir tablosuna ilişkin açıklama ve dipnotlar	64
V.	Özkaynak değişim tablosuna ilişkin açıklama ve dipnotlar	67
VI.	Nakit akış tablosuna ilişkin açıklama ve dipnotlar	67
VII.	Banka'nın dahil olduğu risk grubuna ilişkin açıklamalar	67
VIII.	Banka'nın yurt içi, yurt dışı, kıyı bankacılığı bölgelerindeki şube veya iştirakler ile yurt dışı temsilciliklerine ilişkin açıklamalar	67

ALTINCI BÖLÜM

Diğer Açıklamalar

I.	Banka'nın faaliyetlerine ilişkin diğer açıklamalar	68
II.	Banka'nın uluslararası derecelendirme kuruluşlarına yaptırmış olduğu derecelendirmeye ilişkin özet bilgiler	68

YEDİNCİ BÖLÜM

Sınırlı Denetim Raporu

I.	Sınırlı denetim raporuna ilişkin olarak açıklanması gereken hususlar	69
II.	Bağımsız denetçi tarafından hazırlanan açıklama ve dipnotlar	69

SEKİZİNCİ BÖLÜM

Ara Dönem Faaliyet Raporu

I.	Banka yönetim kurulu başkanı ve genel müdürünün ara dönem faaliyetlerine ilişkin değerlendirmelerini içerecek ara dönem faaliyet raporu	70
----	---	----

BİRİNCİ BÖLÜM**Banka Hakkında Genel Bilgiler****I. Banka'nın kuruluş tarihi, başlangıç statüsü, anılan statüde meydana gelen değişiklikleri ihtiva eden tarihçesi**

İller Bankası A.Ş. ("Banka") 11 Haziran 1933 tarih ve 2301 sayılı Kanunla "Belediyeler Bankası" olarak kurulmuştur. 13 Haziran 1945 tarih ve 4759 sayılı "İller Bankası Kanunu" ile hem Banka'nın adı hem de Banka'nın görev, yetki ve sorumlulukları değiştirilerek İller Bankasına dönüştürülmüştür. 8 Şubat 2011 tarih ve 27840 sayılı Resmi Gazetede yayımlanarak yürürlüğe giren 6107 sayılı "İller Bankası Anonim Şirketi Hakkında Kanun" (Banka Kanunu) ile Banka'nın devamı olmak üzere görev yetki ve sorumlulukları korunarak, İller Bankası Anonim Şirketi haline dönüştürülmüştür.

II. Banka'nın sermaye yapısı, yönetim ve denetimini doğrudan veya dolaylı olarak tek başına veya birlikte elinde bulunduran ortakları, varsa bu hususlarda yıl içindeki değişiklikler ile dahil olduğu gruba ilişkin açıklama

6107 sayılı Banka kanunu gereği Banka'nın sermayesi 2 Temmuz 2008 tarih ve 5779 sayılı "İl Özel İdarelerine ve Belediyelere Genel Bütçe Vergi Gelirlerinden Pay Verilmesi Hakkında Kanun" a göre her ay Maliye Bakanlığı ve İller Bankası tarafından dağıtılacak vergi gelirleri paylarının toplamı üzerinden aylık olarak %2 oranında kesilecek miktarlar ile Banka yıllık karının %30'undan oluşmaktadır. Bu nedenle Banka'nın sermayesinde doğrudan veya dolaylı hâkimiyeti söz konusu olan sermaye grubu yoktur.

III. Banka'nın yönetim kurulu başkan ve üyeleri, denetim komitesi üyeleri ile genel müdür ve yardımcılarının varsa bankada sahip oldukları paylara ve sorumluluk alanlarına ilişkin açıklama

Adı Soyadı	Görevi	Göreve Atanma Tarihleri	Görevden Ayrılma Tarihleri	Öğrenim Durumu	Bankacılık ve İşletmecilik Alanında İş Tecrübesi
Yönetim Kurulu					
Mücahit DEMİRTAŞ	Yönetim Kurulu Başkanı	29 Eylül 2016		Lisans	20 Yıl
Refik TUZCUOĞLU	Yönetim Kurulu Başkan V.	29 Eylül 2016		Lisans	19 Yıl
Yusuf BÜYÜK	Yönetim K. Üyesi-Genel Müdür	8 Ağustos 2016		Y. Lisans	21 Yıl
Fehmi Hüsrev KUTLU*	Yönetim Kurulu Üyesi	22 Mayıs 2014		Lisans	4 Yıl
Mehmet YEREBAKAN*	Yönetim Kurulu Üyesi	22 Mayıs 2014		Y. Lisans	23 Yıl
Veli BÖKE	Yönetim Kurulu Üyesi	29 Eylül 2016		Y. Lisans	20 Yıl
Yusuf DAĞCAN	Yönetim Kurulu Üyesi	5 Mayıs 2017		Lisans	39 Yıl

* 6 Temmuz 2017 tarihinde yapılan Banka Olağan Genel Kurul toplantısında Belediyeleri temsilen Fehmi Hüsrev KUTLU, İl Özel İdareleri temsilen Mehmet YEREBAKAN Banka Yönetim Kurulu Üyeliğine yeniden seçilmişlerdir.

Adı Soyadı	Görevi	Göreve Atanma Tarihleri	Görevden Ayrılma Tarihleri	Öğrenim Durumu	Bankacılık ve İşletmecilik Alanında İş Tecrübesi
Denetim Komitesi					
Refik TUZCUOĞLU	Başkan / Teftiş Kurulu Bşk.-Risk Yönetimi Dai. Bşk. - İç Kontrol Dai. Bşk. - Denetim Komitesi Büro Müd.	6 Ekim 2016		Lisans	19 Yıl
Veli BÖKE	Üye / Teftiş Kurulu Bşk.-Risk Yönetimi Dai. Bşk. - İç Kontrol Dai. Bşk. - Denetim Komitesi Büro Müd.	23 Mart 2017		Y. Lisans	20 Yıl

İLLER BANKASI A.Ş.

31 Mart 2018 Tarihi İtibarıyla Hazırlanan
Konsolide Olmayan Finansal Raporu

(Tutarlar aksi belirtilmedikçe Bin Türk Lirası (TL) olarak ifade edilmiştir)

III. Banka'nın yönetim kurulu başkan ve üyeleri, denetim komitesi üyeleri ile genel müdür ve yardımcılarının varsa bankada sahip oldukları paylara ve sorumluluk alanlarına ilişkin açıklama (devamı)

Adı Soyadı	Görevi	Göreve Atanma Tarihleri	Görevden Ayrılma Tarihleri	Öğrenim Durumu	Bankacılık ve İşletmecilik Alanında İş Tecrübesi
Denetim Kurulu					
Muzaffer CENGİZ	Üye	12 Nisan 2010		Lisans	12 Yıl
Ahmet ZENBİLCİ*	Üye	18 Ekim 2016	26 Nisan 2018	Y. Lisans	14 Yıl
Abdurrahman MADAN	Üye	14 Aralık 2016		Y. Lisans	22 Yıl

*26 Nisan 2018 tarihinde Milletvekili aday adaylığı başvurusu için görevinden istifa etmiştir.

Adı Soyadı	Görevi	Göreve Atanma Tarihleri	Görevden Ayrılma Tarihleri	Öğrenim Durumu	Bankacılık ve İşletmecilik Alanında İş Tecrübesi
Genel Müdür ve Yardımcıları					
Yusuf BÜYÜK	Genel Müdür / Yatırım Koordinasyon Dai. Bşk.-Yatırım Değerlendirme Dai. Bşk.- Kaynak Geliştirme Dai. Bşk	8 Ağustos 2016		Y. Lisans	21 Yıl
Salih YILMAZ	GMY / Muhasebe ve Mali İşler Dai. Bşk- İnsan Kaynakları Dai. Bşk.- Hukuk Müşavirliği	17 Nisan 2014		Lisans	26 Yıl
Dr. Ender Aykut YILMAZ	GMY / Bankacılık Hizmetleri Dai. Bşk.- Planlama ve Koordinasyon Dai. Bşk	17 Nisan 2014		Doktora	20 Yıl
Hakan ÇOLAK	GMY / Destek Hizmetleri Dai. Bşk- AR-GE Kurulu Bşk. - Basın ve Halkla İlişkiler Müd.	21 Mayıs 2014		Y. Lisans	17 Yıl
Muhammed Ferit YÜKSEL	GMY / İstanbul Böl. Müd.	17 Kasım 2014		Y. Lisans	14 Yıl
Selahattin ÖZSOY	GMY / Alt Yapı Uygulama Dai. Bşk. - Proje Dairesi Bşk.- Mekânsal Planlama Dai. Bşk. - Üstyapı Uygulama Dai. Bşk.	6 Mart 2017		Y. Lisans	27 Yıl
Emrah BAYDEMİR	Uluslararası İlişkiler Dai. Bşk.- Bilgi İşlem Dai. Bşk.	26 Nisan 2018		Y. Lisans	10 Yıl

Banka'nın yönetim kurulu başkan ve üyeleri, denetim kurulu üyeleri, genel müdür ve genel müdür yardımcılarının Banka kuruluş kanunu gereği Banka'da sahip oldukları pay yoktur.

IV. Banka'da nitelikli pay sahibi olan kişi ve kuruluşlara ilişkin açıklamalar

6107 sayılı Banka kanunu gereği Banka'nın sermayesi 2 Temmuz 2008 tarih ve 5779 sayılı "İl Özel İdarelerine ve Belediyelere Genel Bütçe Vergi Gelirlerinden Pay Verilmesi Hakkında Kanun" a göre her ay Maliye Bakanlığı ve Banka tarafından dağıtılacak vergi gelirleri paylarının toplamı üzerinden aylık olarak % 2 oranında kesilen miktarlardan oluşmakta olup, 18.000.000 TL tutarındaki nominal sermayenin 31 Mart 2018 tarihi itibarıyla 13.770.456 TL tutarındaki kısmı ödenmiştir. Banka'nın sermayesi Belediye ve İl Özel İdarelerinden yukarıdaki mevzuat çerçevesinde yapılan kesintilerden oluşmakta olup, paylara bölünmemiştir.

V. Banka'nın hizmet türü ve faaliyet alanlarını içeren özet bilgi

Kalkınma ve Yatırım Bankası statüsünde olan Banka'nın faaliyet alanı 6107 sayılı Kuruluş Kanunu'nda; *"İl özel idareleri, belediyeler ve bağlı kuruluşları ile münhasıran bunların üye oldukları mahalli idare birliklerinin finansman ihtiyacını karşılamak, bu idarelerin sınırları içinde yaşayan halkın mahalli müşterek hizmetlerine ilişkin projeler geliştirmek, bu idarelere danışmanlık hizmeti vermek ve teknik mahiyetteki kentsel projeler ile alt ve üstyapı işlerinin yapılmasına yardımcı olmak ve her türlü kalkınma ve yatırım bankacılığı işlevlerini yerine getirmek"* şeklinde belirlenmiş olup, bu kapsamda Banka;

- Ortaklarına kısa, orta ve uzun vadeli her türlü nakdi ve gayrinakdi kredi açabilir.
- Faaliyetleri konusunda araştırma, proje geliştirme ve danışmanlık hizmeti yapabilir veya yaptırabilir, teknik yardım verebilir.
- Banka'nın öncülüğünde şirket kurabilir ve devredebilir.
- Sigorta acenteliği yapabilir.
- Gerekli izinleri almak kaydıyla yurtiçinde ve yurtdışında şube ve temsilcilik açabilir.
- Yurt içi ve yurt dışı finansman kurumlarıyla işbirliği yapabilir, bunların katıldığı ulusal ve uluslararası kuruluşlara üye olabilir.
- Yurt içi ve yurt dışı finansman kuruluşları ile para ve sermaye piyasalarından ve her türlü fonlardan kaynak sağlayabilir.
- Amacının gerçekleşmesine yardımcı olacak her türlü kalkınma ve yatırım bankacılığı işlemlerini yapabilir.
- Bakanlık tarafından talep edilen özel projeler ve kentsel altyapı projeleri ile yapım işlerini yapar veya yaptırır.
- Banka'ya kaynak temin etmek üzere, proje kaynağı için herhangi bir borç ve şartlı yükümlülük altına girmemek kaydıyla kâr amaçlı gayrimenkul yatırım projeleri ile uygulamalar yapar veya yaptırır.
- Ana Sözleşmede belirtilen diğer faaliyetleri yürütür.

VI. Bankaların Konsolide Finansal Tablolarının Düzenlenmesine İlişkin Tebliğ ile Türkiye Muhasebe Standartları gereği yapılan konsolidasyon işlemleri arasındaki farklılıklar ile tam konsolidasyona veya oransal konsolidasyona tabi tutulan, özkaynaklardan indirilen ya da bu üç yönteme dahil olmayan kuruluşlar hakkında kısa açıklama

Banka'nın iştiraki ya da bağlı ortaklığı bulunmamaktadır.

VII. Banka İle Bağlı Ortaklıkları Arasında Özkaynakların Derhal Transfer Edilmesinin veya Borçların Geri Ödenmesinin Önünde Mevcut veya Muhtemel, Fiili veya Hukuki Engeller

Bulunmamaktadır.

İLLER BANKASI A.Ş.

31 Aralık 2017 Tarihi İtibarıyla

Konsolide Olmayan Bilançolar (Finansal Durum Tablosu)

(Tutarlar aksi belirtilmedikçe Bin Türk Lirası (TL) olarak ifade edilmiştir)

İKİNCİ BÖLÜM

KONSOLİDE OLMAYAN FİNANSAL TABLOLAR

- I.** Bilanço (Finansal durum tablosu) (EK5-A)
- II.** Nazım Hesaplar Tablosu (EK5-B)
- III.** Gelir Tablosu (EK5-C)
- IV.** Kar veya Zarar ve Diğer Kapsamlı Gelir Tablosu (EK5-Ç)
- V.** Özkaynak Değişim Tablosu (EK5-D)
- VI.** Nakit Akış Tablosu (EK5-E)

İLLER BANKASI A.Ş.

31 Aralık 2017 Tarihi İtibarıyla

Konsolide Olmayan Bilançolar (Finansal Durum Tablosu)

(Tutarlar aksi belirtilmedikçe Bin Türk Lirası (TL) olarak ifade edilmiştir)

VARLIKLAR	Dipnot	Sınırlı Denetimden Geçmiş		
		Cari dönem		
		31.03.2018		
		TP	YP	Toplam
I. FİNANSAL VARLIKLAR (Net)		2.907.719	40.207	2.947.926
1.1 Nakit ve Nakit Benzerleri		2.906.943	40.207	2.947.150
1.1.1 Nakit Değerler ve Merkez Bankası	V-I-a	191	-	191
1.1.2 Bankalar	V-I-ç	2.906.752	40.207	2.946.959
1.1.3 Para Piyasalarından Alacaklar		-	-	-
1.2 Gerçeğe Uygun Değer Farkı Kâr Zarara Yansıtılan Finansal Varlıklar	V-I-b	776	-	776
1.2.1 Devlet Borçlanma Senetleri		-	-	-
1.2.2 Sermayede Payı Temsil Eden Menkul Değerler		-	-	-
1.2.3 Diğer Finansal Varlıklar		776	-	776
1.3 Gerçeğe Uygun Değer Farkı Diğer Kapsamlı Gelire Yansıtılan Finansal Varlıklar	V-I-d-e	-	-	-
1.3.1 Devlet Borçlanma Senetleri		-	-	-
1.3.2 Sermayede Payı Temsil Eden Menkul Değerler		-	-	-
1.3.3 Diğer Finansal Varlıklar		-	-	-
1.4 İtfa Edilmiş Maliyeti ile Ölçülen Finansal Varlıklar	V-I-g	-	-	-
1.4.1 Devlet Borçlanma Senetleri		-	-	-
1.4.2 Diğer Finansal Varlıklar		-	-	-
1.5 Türev Finansal Varlıklar	V-I-c	-	-	-
1.5.1 Türev Finansal Varlıkların Gerçeğe Uygun Değer Farkı Kar Zarara Yansıtılan Kısmı		-	-	-
1.5.2 Türev Finansal Varlıkların Gerçeğe Uygun Değer Farkı Diğer Kapsamlı Gelire Yansıtılan Kısmı		-	-	-
II. KREDİLER (Net)		21.715.079	1.875.324	23.590.403
2.1 Krediler	V-I-f	21.711.862	1.875.324	23.587.186
2.1.1 İtfa Edilmiş Maliyetiyle Ölçülenler		21.711.862	1.875.324	23.587.186
2.1.2 Gerçeğe Uygun Değer Farkı Kar Zarara Yansıtılanlar		-	-	-
2.1.3 Gerçeğe Uygun Değer Farkı Diğer Kapsamlı Gelire Yansıtılanlar		-	-	-
2.2 Kiralama İşlemlerinden Alacaklar	V-I-i	3.217	-	3.217
2.2.1 Finansal Kiralama Alacakları		-	-	-
2.2.2 Faaliyet Kiralaması Alacakları		3.217	-	3.217
2.2.3 Kazanılmamış Gelirler (-)		-	-	-
2.3 Faktoring Alacakları		-	-	-
2.3.1 İtfa Edilmiş Maliyetiyle Ölçülenler		-	-	-
2.3.2 Gerçeğe Uygun Değer Farkı Kar Zarara Yansıtılanlar		-	-	-
2.3.3 Gerçeğe Uygun Değer Farkı Diğer Kapsamlı Gelire Yansıtılanlar		-	-	-
2.4 Donuk Alacaklar		-	-	-
2.5 Özel Karşılıklar (-)		-	-	-
III. SATIŞ AMAÇLI ELDE TUTULAN VE DURDURULAN FAALİYETLERE İLİŞKİN DURAN VARLIKLAR (Net)	V-I-o	-	-	-
3.1 Satış Amaçlı		-	-	-
3.2 Durdurulan Faaliyetlere İlişkin		-	-	-
IV. ORTAKLIK YATIRIMLARI		-	-	-
4.1 İştirakler (Net)	V-I-ğ	-	-	-
4.1.1 Özkaynak Yöntemine Göre Değerlenenler		-	-	-
4.1.2 Konsolide Edilmeyenler		-	-	-
4.2 Bağlı Ortaklıklar (Net)	V-I-h	-	-	-
4.2.1 Konsolide Edilmeyen Mali Ortaklıklar		-	-	-
4.2.2 Konsolide Edilmeyen Mali Olmayan Ortaklıklar		-	-	-
4.3 Birlikte Kontrol Edilen Ortaklıklar (İş Ortaklıkları) (Net)	V-I-ı	-	-	-
4.3.1 Özkaynak Yöntemine Göre Değerlenenler		-	-	-
4.3.2 Konsolide Edilmeyenler		-	-	-
V. MADDİ DURAN VARLIKLAR (Net)	V-I-k	143.293	-	143.293
VI. MADDİ OLMAYAN DURAN VARLIKLAR (Net)	V-I-l	2.151	-	2.151
6.1 Şerefiye		-	-	-
6.2 Diğer		2.151	-	2.151
VII. YATIRIM AMAÇLI GAYRİMENKULLER (Net)	V-I-m	254.563	-	254.563
VIII. CARİ VERGİ VARLIĞI		-	-	-
IX. ERTELENMİŞ VERGİ VARLIĞI	V-I-n	97.192	-	97.192
X. DİĞER AKTİFLER	V-I-ö	241.208	16	241.224
VARLIKLAR TOPLAMI		25.361.205	1.915.547	27.276.752

Not: TFRS 9'un geçişe ilişkin hükümleri uyarınca önceki dönem finansal tablo ve dipnotları yeniden düzenlenmemiştir. 2017 ve 2018 finansal tablolarının farklı esaslar üzerinden hazırlanmaları nedeniyle, 2017 finansal tabloları ayrı olarak verilmiştir.

İlişikteki notlar, bu konsolide olmayan finansal tabloların tamamlayıcı parçalarıdır.

İLLER BANKASI A.Ş.

31 Aralık 2017 Tarihi İtibarıyla

Konsolide Olmayan Bilançolar (Finansal Durum Tablosu)

(Tutarlar aksi belirtilmedikçe Bin Türk Lirası (TL) olarak ifade edilmiştir)

		Bağımsız Denetimden Geçmiş		
		Önceki Dönem		
		31.12.2017		
AKTİF KALEMLER	Dipnot	TP	YP	Toplam
I. NAKİT DEĞERLER VE MERKEZ BANKASI	V-I-a	275	-	275
II. GERÇEĞE UYGUN DEĞER FARKI K/Z'A YANSITILAN FV (Net)	V-I-b	-	-	-
2.1 Ahm Satım Amaçlı Finansal Varlıklar	-	-	-	-
2.1.1 Devlet Borçlanma Senetleri	-	-	-	-
2.1.2 Sermayede Payı Temsil Eden Menkul Değerler	-	-	-	-
2.1.3 Ahm Satım Amaçlı Türev Finansal Varlıklar	-	-	-	-
2.1.4 Diğer Menkul Değerler	-	-	-	-
2.2 Gerçeğe Uygun Değer Farkı Kar/Zarara Yansıtılan Olarak Sınıflandırılan	-	-	-	-
2.2.1 Devlet Borçlanma Senetleri	-	-	-	-
2.2.2 Sermayede Payı Temsil Eden Menkul Değerler	-	-	-	-
2.2.3 Krediler	-	-	-	-
2.2.4 Diğer Menkul Değerler	-	-	-	-
III. BANKALAR	V-I-ç	1.739.858	39.332	1.779.190
IV. PARA PİYASALARINDAN ALACAKLAR	-	-	-	-
4.1 Bankalararası Para Piyasasından Alacaklar	-	-	-	-
4.2 İMKB Takasbank Piyasasından Alacaklar	-	-	-	-
4.3 Ters Repo İşlemlerinden Alacaklar	-	-	-	-
V. SATILMAYA HAZIR FİNANSAL VARLIKLAR (Net)	V-I-d-e	474	-	474
5.1 Sermayede Payı Temsil Eden Menkul Değerler	-	-	-	-
5.2 Devlet Borçlanma Senetleri	-	-	-	-
5.3 Diğer Menkul Değerler	-	474	-	474
VI. KREDİLER VE ALACAKLAR	V-I-f	20.758.996	1.650.962	22.409.958
6.1 Krediler ve Alacaklar	-	20.758.996	1.650.962	22.409.958
6.1.1 Bankanın Dahil Olduğu Risk Grubuna Kullanılan Krediler	-	-	-	-
6.1.2 Devlet Borçlanma Senetleri	-	-	-	-
6.1.3 Diğer	-	20.758.996	1.650.962	22.409.958
6.2 Takipteki Krediler	-	549	-	549
6.3 Özel Karşılıklar (-)	-	549	-	549
VII. FAKTORİNG ALACAKLARI	-	-	-	-
VIII. VADEYE KADAR ELDE TUTULACAK YATIRIMLAR (Net)	V-I-g	-	-	-
8.1 Devlet Borçlanma Senetleri	-	-	-	-
8.2 Diğer Menkul Değerler	-	-	-	-
IX. İŞTİRAKLER (Net)	V-I-ğ	-	-	-
9.1 Özkaynak Yöntemine Göre Muhasebeleştirilenler	-	-	-	-
9.2 Konsolide Edilmeyenler	-	-	-	-
9.2.1 Mali İştirakler	-	-	-	-
9.2.2 Mali Olmayan İştirakler	-	-	-	-
X. BAĞLI ORTAKLIKLAR (Net)	V-I-h	-	-	-
10.1 Konsolide Edilmeyen Mali Ortaklıklar	-	-	-	-
10.2 Konsolide Edilmeyen Mali Olmayan Ortaklıklar	-	-	-	-
XI. BİRLİKTE KONTROL EDİLEN ORTAKLIKLAR (İŞ ORTAKLIKLARI) (Net)	V-I-i	-	-	-
11.1 Özkaynak Yöntemine Göre Muhasebeleştirilenler	-	-	-	-
11.2 Konsolide Edilmeyenler	-	-	-	-
11.2.1 Mali Ortaklıklar	-	-	-	-
11.2.2 Mali Olmayan Ortaklıklar	-	-	-	-
XII. KİRALAMA İŞLEMLERİNDEN ALACAKLAR	V-I-i	3.217	-	3.217
12.1 Finansal Kiralama Alacakları	-	-	-	-
12.2 Faaliyet Kiralaması Alacakları	-	3.217	-	3.217
12.3 Diğer	-	-	-	-
12.4 Kazanılmamış Gelirler (-)	-	-	-	-
XIII. RİSKTEN KORUNMA AMAÇLI TÜREV FİNANSAL VARLIKLAR	V-I-j	-	-	-
13.1 Gerçeğe Uygun Değer Riskinden Korunma Amaçlılar	-	-	-	-
13.2 Nakit Akış Riskinden Korunma Amaçlılar	-	-	-	-
13.3 Yurtdışındaki Net Yatırım Riskinden Korunma Amaçlılar	-	-	-	-
XIV. MADDİ DURAN VARLIKLAR (Net)	V-I-k	144.779	-	144.779
XV. MADDİ OLMAYAN DURAN VARLIKLAR (Net)	V-I-l	2.516	-	2.516
15.1 Şerefiye	-	-	-	-
15.2 Diğer	-	2.516	-	2.516
XVI. YATIRIM AMAÇLI GAYRİMENKULLER (Net)	V-I-m	295.425	-	295.425
XVII. VERGİ VARLIĞI	V-I-n	96.883	-	96.883
17.1 Cari Vergi Varlığı	-	-	-	-
17.2 Ertelenmiş Vergi Varlığı	-	96.883	-	96.883
XVIII. SATIŞ AMAÇLI ELDE TUTULAN VE DURDURULAN FAALİYETLERE İLİŞKİN DURAN VARLIKLAR (Net)	V-I-o	-	-	-
18.1 Satış Amaçlı	-	-	-	-
18.2 Durdurulan Faaliyetlere İlişkin	-	-	-	-
XIX. DİĞER AKTİFLER	V-I-ö	254.461	1.511	255.972
AKTİF TOPLAMI		23.296.884	1.691.805	24.988.689

Not: TFRS 9'un geçiş ilişkili hükümleri uyarınca önceki dönem finansal tablo ve dipnotları yeniden düzenlenmemiştir. 2017 ve 2018 finansal tablolarının farklı esaslar üzerinden hazırlanmaları nedeniyle, 2017 finansal tabloları ayrı olarak verilmiştir.

İlişikteki notlar, bu konsolide olmayan finansal tabloların tamamlayıcı parçalarıdır.

İLLER BANKASI A.Ş.

31 Mart 2018 Tarihi İtibarıyla

Konsolide Olmayan Bilançolar (Finansal Durum Tablosu)

(Tutarlar aksi belirtilmedikçe Bin Türk Lirası (TL) olarak ifade edilmiştir)

YÜKÜMLÜLÜKLER		Dipnot	Sınırlı Denetimden Geçmiş		
			Cari dönem		
			TP	YP	Toplam
I.	MEVDUAT	V-II-a	-	-	-
II.	ALINAN KREDİLER	V-II-c	299.000	1.911.593	2.210.593
III.	PARA PİYASALARINA BORÇLAR		-	-	-
IV.	İHRAÇ EDİLEN MENKUL KIYMETLER (Net)		-	-	-
4.1	Bonolar		-	-	-
4.2	Varlığa Dayalı Menkul Kıymetler		-	-	-
4.3	Tahviller		-	-	-
V.	FONLAR		7.585.784	-	7.585.784
5.1	Müstakrizlerin Fonları		25.510	-	25.510
5.2	Diğer		7.560.274	-	7.560.274
VI.	GERÇEĞE UYGUN DEĞER FARKI KAR ZARARA YANSITILAN FİNANSAL YÜKÜMLÜLÜKLER	V-II-b	-	-	-
VII.	TÜREV FİNANSAL YÜKÜMLÜLÜKLER	V-II-e	-	-	-
7.1	Türev Finansal Yükümlülüklerin Gerçeğe Uygun Değer Farkı Kar Zarara Yansıtılan Kısmı		-	-	-
7.2	Türev Finansal Yükümlülüklerin Gerçeğe Uygun Değer Farkı Diğer Kapsamlı Gelire Yansıtılan Kısmı		-	-	-
VIII.	FAKTORİNG YÜKÜMLÜLÜKLERİ		-	-	-
IX.	KİRALAMA İŞLEMLERİNDEN YÜKÜMLÜLÜKLER	V-II-d	-	-	-
9.1	Finansal Kiralama		-	-	-
9.2	Faaliyet Kiralaması		-	-	-
9.3	Diğer		-	-	-
9.4	Ertelenmiş Finansal Kiralama Giderleri (-)		-	-	-
X.	KARŞILIKLAR	V-II-f	488.430	-	488.430
10.1	Genel Karşılıklar		-	-	-
10.2	Yeniden Yapılanma Karşılığı		-	-	-
10.3	Çalışan Hakları Karşılığı		100.980	-	100.980
10.4	Sigorta Teknik Karşılıkları (Net)		-	-	-
10.5	Diğer Karşılıklar		387.450	-	387.450
XI.	CARİ VERGİ BORCU	V-II-g	107.777	-	107.777
XII.	ERTELENMİŞ VERGİ BORCU		-	-	-
XIII.	SATIŞ AMAÇLI ELDE TUTULAN VE DURDURULAN FAALİYETLERE İLİŞKİN DURAN VARLIK BORÇLARI (Net)	V-II-ğ	-	-	-
13.1	Satış Amaçlı		-	-	-
13.2	Durdurulan Faaliyetlere İlişkin		-	-	-
XIV.	SERMAYE BENZERİ BORÇLANMA ARAÇLARI	V-II-h	-	-	-
14.1	Krediler		-	-	-
14.2	Diğer Borçlanma Araçları		-	-	-
XV.	DİĞER YÜKÜMLÜLÜKLER	V-II-ç	759.484	61	759.545
XVI.	ÖZKAYNAKLAR	V-II-ı	16.124.623	-	16.124.623
16.1	Ödenmiş Sermaye		13.770.456	-	13.770.456
16.2	Sermaye Yedekleri		1.049.144	-	1.049.144
16.2.1	Hisse Senedi İhraç Primleri		-	-	-
16.2.2	Hisse Senedi İptal Kârları		-	-	-
16.2.3	Diğer Sermaye Yedekleri		1.049.144	-	1.049.144
16.3	Kâr veya Zararda Yeniden Sınıflandırılmayacak Birikmiş Diğer Kapsamlı Gelirler veya Giderler		-	-	-
16.4	Kâr veya Zararda Yeniden Sınıflandırılacak Birikmiş Diğer Kapsamlı Gelirler veya Giderler		-	-	-
16.5	Kâr Yedekleri		867.660	-	867.660
16.5.1	Yasal Yedekler		548.892	-	548.892
16.5.2	Statü Yedekleri		318.768	-	318.768
16.5.3	Olağanüstü Yedekler		-	-	-
16.5.4	Diğer Kâr Yedekleri		-	-	-
16.6	Kâr veya Zarar		437.363	-	437.363
16.6.1	Geçmiş Yıllar Kâr veya Zararı		104.591	-	104.591
16.6.2	Dönem Net Kâr veya Zararı		332.772	-	332.772
16.7	Azınlık Payları		-	-	-
YÜKÜMLÜLÜKLER TOPLAMI			25.365.098	1.911.654	27.276.752

Not: TFRS 9'un geçişle ilişkin hükümleri uyarınca önceki dönem finansal tablo ve dipnotları yeniden düzenlenmemiştir. 2017 ve 2018 finansal tablolarının farklı esaslar üzerinden hazırlanmaları nedeniyle, 2017 finansal tabloları ayrı olarak verilmiştir.

İlişikteki notlar, bu konsolide olmayan finansal tabloların tamamlayıcı parçalarıdır.

İLLER BANKASI A.Ş.

31 Aralık 2017 Tarihi İtibarıyla

Konsolide Olmayan Bilançolar (Finansal Durum Tablosu)

(Tutarlar aksi belirtilmedikçe Bin Türk Lirası (TL) olarak ifade edilmiştir)

		Bağımsız Denetimden Geçmiş		
		Önceki Dönem		
		31.12.2017		
PASİF KALEMLER	Dipnot	TP	YP	Toplam
I. MEVDUAT	V-II-a	-	-	-
1.1 Bankanın Dahil Olduğu Risk Grubunun Mevduatı		-	-	-
1.2 Diğer		-	-	-
II. ALIM SATIM AMAÇLI TÜREV FİNANSAL BORÇLAR	V-II-b	-	-	-
III. ALINAN KREDİLER	V-II-c	-	1.687.221	1.687.221
IV. PARA PİYASALARINA BORÇLAR		-	-	-
4.1 Bankalararası Para Piyasalarından Borçlar		-	-	-
4.2 İMKB Takasbank Piyasasından Borçlar		-	-	-
4.3 Repo İşlemlerinden Sağlanan Fonlar		-	-	-
V. İHRAÇ EDİLEN MENKUL KIYMETLER (Net)		-	-	-
5.1 Bonolar		-	-	-
5.2 Varlığa Dayalı Menkul Kıymetler		-	-	-
5.3 Tahviller		-	-	-
VI. FONLAR	V-II-c	6.099.871	-	6.099.871
6.1 Müstakriz Fonları		2.761	-	2.761
6.2 Diğer		6.097.110	-	6.097.110
VII. MUHTELİF BORÇLAR	V-II-ç	157.810	3.246	161.056
VIII. DİĞER YABANCI KAYNAKLAR		412.339	15	412.354
IX. FAKTÖRİNG BORÇLARI		-	-	-
X. KİRALAMA İŞLEMLERİNDEN BORÇLAR	V-II-d	-	-	-
10.1 Finansal Kiralama Borçları		-	-	-
10.2 Faaliyet Kiralaması Borçları		-	-	-
10.3 Diğer		-	-	-
10.4 Ertelenmiş Finansal Kiralama Giderleri (-)		-	-	-
XI. RİSKTEN KORUNMA AMAÇLI TÜREV FİNANSAL BORÇLAR	V-II-e	-	-	-
11.1 Gerçeğe Uygun Değer Riskinden Korunma Amaçlılar		-	-	-
11.2 Nakit Akış Riskinden Korunma Amaçlılar		-	-	-
11.3 Yurtdışındaki Net Yatırım Riskinden Korunma Amaçlılar		-	-	-
XII. KARŞILIKLAR	V-II-f	486.206	-	486.206
12.1 Genel Karşılıklar		-	-	-
12.2 Yeniden Yapılanma Karşılığı		-	-	-
12.3 Çalışan Hakları Karşılığı		99.305	-	99.305
12.4 Sigorta Teknik Karşılıkları (Net)		-	-	-
12.5 Diğer Karşılıklar		386.901	-	386.901
XIII. VERGİ BORCU	V-II-g	129.187	-	129.187
13.1 Cari Vergi Borcu		129.187	-	129.187
13.2 Ertelenmiş Vergi Borcu		-	-	-
XIV. SATIŞ AMAÇLI ELDE TUTULAN VE DURDURULAN FAALİYETLERE İLİŞKİN DURAN VARLIK BORÇLARI (Net)	V-II-ğ	-	-	-
14.1 Satış Amaçlı		-	-	-
14.2 Durdurulan Faaliyetlere İlişkin		-	-	-
XV. SERMAYE BENZERİ KREDİLER	V-II-h	-	-	-
XVI. ÖZKAYNAKLAR	V-II-i	16.012.794	-	16.012.794
16.1 Ödenmiş Sermaye		13.122.184	-	13.122.184
16.2 Sermaye Yedekleri		1.048.223	-	1.048.223
16.2.1 Hisse Senedi İhraç Primleri		-	-	-
16.2.2 Hisse Senedi İptal Karları		-	-	-
16.2.3 Menkul Değerler Değerleme Farkları		-	-	-
16.2.4 Maddi Duran Varlıklar Yeniden Değerleme Farkları		171.709	-	171.709
16.2.5 Maddi Olmayan Duran Varlıklar Yeniden Değerleme Farkları		-	-	-
16.2.6 Yatırım Amaçlı Gayrimenkuller Yeniden Değerleme Farkları		-	-	-
16.2.7 İştirakler, Bağlı Ort. ve Birl.Kontrol Edilen Ort.(İş Ort.) Bedelsiz Hisse Senetleri		-	-	-
16.2.8 Riskten Korunma Fonları (Etkin kısım)		-	-	-
16.2.9 Satış Amaçlı Elde Tutulan ve Durdurulan Faaliyetlere İlişkin Duran Varlıkların Birikmiş Değerleme Farkları		-	-	-
16.2.10 Diğer Sermaye Yedekleri		876.514	-	876.514
16.3 Kar Yedekleri		771.081	-	771.081
16.3.1 Yasal Yedekler		500.603	-	500.603
16.3.2 Statü Yedekleri		270.478	-	270.478
16.3.3 Olağanüstü Yedekler		-	-	-
16.3.4 Diğer Kar Yedekleri		-	-	-
16.4 Kar veya Zarar		1.071.306	-	1.071.306
16.4.1 Geçmiş Yıllar Kar/Zararı		85.498	-	85.498
16.4.2 Dönem Net Kar/Zararı		985.808	-	985.808
16.5 Azınlık Payları		-	-	-
PASİF TOPLAMI		23.298.207	1.690.482	24.988.689

Not: TFRS 9'un geçiş ilişkili hükümleri uyarınca önceki dönem finansal tablo ve dipnotları yeniden düzenlenmemiştir. 2017 ve 2018 finansal tablolarının farklı esaslar üzerinden hazırlanmaları nedeniyle, 2017 finansal tabloları ayrı olarak verilmiştir.

İlişikteki notlar, bu konsolide olmayan finansal tabloların tamamlayıcı parçalarıdır.

İLLER BANKASI A.Ş.31 Mart 2018 Tarihi İtibarıyla
Konsolide Olmayan Nazım Hesaplar Tablosu*(Tutarlar aksi belirtilmedikçe Bin Türk Lirası (TL) olarak ifade edilmiştir)*

		Sınırlı Denetimden Geçmiş		
		Cari dönem		
		31.03.2018		
	Dipnot	TP	YP	TOPLAM
A.	BİLANÇO DIŞI YÜKÜMLÜLÜKLER (I+II+III)	8.871.399	4.713.099	13.584.498
I.	GARANTİ ve KEFALETLER	549.011	2.504	551.515
1.1.	Teminat Mektupları	549.011	2.504	551.515
1.1.1.	Devlet İhale Kanunu Kapsamına Girenler	4	-	4
1.1.2.	Dış Ticaret İşlemleri Dolayısıyla Verilenler	-	-	-
1.1.3.	Diğer Teminat Mektupları	549.007	2.504	551.511
1.2.	Banka Kredileri	-	-	-
1.2.1.	İthalat Kabul Kredileri	-	-	-
1.2.2.	Diğer Banka Kabulleri	-	-	-
1.3.	Akreditifler	-	-	-
1.3.1.	Belgeli Akreditifler	-	-	-
1.3.2.	Diğer Akreditifler	-	-	-
1.4.	Garanti Verilen Prefinansmanlar	-	-	-
1.5.	Cirolar	-	-	-
1.5.1.	T.C. Merkez Bankasına Cirolar	-	-	-
1.5.2.	Diğer Cirolar	-	-	-
1.6.	Menkul Kıy. İh. Satın Alma Garantilerimizden	-	-	-
1.7.	Faktoring Garantilerimizden	-	-	-
1.8.	Diğer Garantilerimizden	-	-	-
1.9.	Diğer Kefaletlerimizden	-	-	-
II.	TAAHHÜTLER	8.322.388	4.710.595	13.032.983
2.1.	Cayılabilir Taahhütler	8.322.388	2.432.011	10.754.399
2.1.1.	Vadeli Aktif Değerler Alım Satım Taahhütleri	-	-	-
2.1.2.	Vadeli Mevduat Alım Satım Taahhütleri	-	-	-
2.1.3.	İştir. ve Bağ. Ort. Ser. İşt. Taahhütleri	-	-	-
2.1.4.	Kul. Gar. Kredi Tahsis Taahhütleri	8.322.388	2.432.011	10.754.399
2.1.5.	Men. Kıy. İhr. Aracılık Taahhütleri	-	-	-
2.1.6.	Zorunlu Karşılık Ödeme Taahhüdü	-	-	-
2.1.7.	Çekler İçin Ödeme Taahhütleri	-	-	-
2.1.8.	İhracat Taahhütlerinden Kaynaklanan Vergi ve Fon Yükümlülükleri	-	-	-
2.1.9.	Kredi Kartı Harcama Limit Taahhütleri	-	-	-
2.1.10.	Kredi Kartları ve Bankacılık Hizmetlerine İlişkin Promosyon Uyg. Taah.	-	-	-
2.1.11.	Açığa Menkul Kıymet Satış Taahhütlerinden Alacaklar	-	-	-
2.1.12.	Açığa Menkul Kıymet Satış Taahhütlerinden Borçlar	-	-	-
2.1.13.	Diğer Cayılabilir Taahhütler	-	-	-
2.2.	Cayılabilir Taahhütler	-	2.278.584	2.278.584
2.2.1.	Cayılabilir Kredi Tahsis Taahhütleri	-	-	-
2.2.2.	Diğer Cayılabilir Taahhütler	-	2.278.584	2.278.584
III.	TÜREV FİNANSAL ARAÇLAR	-	-	-
3.1	Riskten Korunma Amaçlı Türev Finansal Araçlar	-	-	-
3.1.1	Gerçeğe Uygun Değer Riskinden Korunma Amaçlı İşlemler	-	-	-
3.1.2	Nakit Akış Riskinden Korunma Amaçlı İşlemler	-	-	-
3.1.3	Yurtdışındaki Net Yatırım Riskinden Korunma Amaçlı İşlemler	-	-	-
3.2	Alım Satım Amaçlı İşlemler	-	-	-
3.2.1	Vadeli Döviz Alım-Satım İşlemleri	-	-	-
3.2.1.1	Vadeli Döviz Alım İşlemleri	-	-	-
3.2.1.2	Vadeli Döviz Satım İşlemleri	-	-	-
3.2.2	Para ve Faiz Swap İşlemleri	-	-	-
3.2.2.1	Swap Para Alım İşlemleri	-	-	-
3.2.2.2	Swap Para Satım İşlemleri	-	-	-
3.2.2.3	Swap Faiz Alım İşlemleri	-	-	-
3.2.2.4	Swap Faiz Satım İşlemleri	-	-	-
3.2.3	Para, Faiz ve Menkul Değer Opsiyonları	-	-	-
3.2.3.1	Para Alım Opsiyonları	-	-	-
3.2.3.2	Para Satım Opsiyonları	-	-	-
3.2.3.3	Faiz Alım Opsiyonları	-	-	-
3.2.3.4	Faiz Satım Opsiyonları	-	-	-
3.2.3.5	Menkul Değerler Alım Opsiyonları	-	-	-
3.2.3.6	Menkul Değerler Satım Opsiyonları	-	-	-
3.2.4	Futures Para İşlemleri	-	-	-
3.2.4.1	Futures Para Alım İşlemleri	-	-	-
3.2.4.2	Futures Para Satım İşlemleri	-	-	-
3.2.5	Futures Faiz Alım-Satım İşlemleri	-	-	-
3.2.5.1	Futures Faiz Alım İşlemleri	-	-	-
3.2.5.2	Futures Faiz Satım İşlemleri	-	-	-
3.2.6	Diğer	-	-	-
B.	EMANET VE REHİNLİ KIYMETLER (IV+V+VI)	5.476.681	679.177	6.155.858
IV.	EMANET KIYMETLER	4.608.903	675.553	5.284.456
4.1.	Müşteri Fon ve Portföy Mevcutları	-	-	-
4.2.	Emanete Alınan Menkul Değerler	-	-	-
4.3.	Tahsile Alınan Çekler	-	-	-
4.4.	Tahsile Alınan Ticari Senetler	-	-	-
4.5.	Tahsile Alınan Diğer Kıymetler	-	-	-
4.6.	İhracına Aracı Olunan Kıymetler	-	-	-
4.7.	Diğer Emanet Kıymetler	4.590.336	675.553	5.265.889
4.8.	Emanet Kıymet Alanlar	18.567	-	18.567
V.	REHİNLİ KIYMETLER	867.778	3.624	871.402
5.1.	Menkul Kıymetler	-	-	-
5.2.	Teminat Senetleri	867.778	3.624	871.402
5.3.	Emtia	-	-	-
5.4.	Varant	-	-	-
5.5.	Gayrimenkul	-	-	-
5.6.	Diğer Rehinli Kıymetler	-	-	-
5.7.	Rehinli Kıymet Alanlar	-	-	-
VI.	KABUL EDİLEN AVALLER VE KEFALETLER	-	-	-
	BİLANÇO DIŞI HESAPLAR TOPLAMI (A+B)	14.348.080	5.392.276	19.740.356

Not: TFRS 9'un geçişine ilişkin hükümleri uyarınca önceki dönem finansal tablo ve dipnotları yeniden düzenlenmemiştir. 2017 ve 2018 finansal tablolarının farklı esaslar üzerinden hazırlanmaları nedeniyle, 2017 finansal tabloları ayrı olarak verilmiştir.

İlişikteki notlar, bu konsolide olmayan finansal tabloların tamamlayıcı parçalarıdır.

İLLER BANKASI A.Ş.

31 Aralık 2017 Tarihi İtibarıyla

Konsolide Olmayan Nazım Hesaplar Tablosu

(Tutarlar aksi belirtilmedikçe Bin Türk Lirası (TL) olarak ifade edilmiştir)

		Bağımsız Denetimden Geçmiş		
		Önceki Dönem		
		31.12.2017		
	Dipnot	TP	YP	Toplam
A. BİLANÇO DIŞI YÜKÜMLÜLÜKLER (I+II+III)		10.369.582	4.388.412	14.757.994
I. GARANTİ ve KEFALETLER	V-III-a	476.909	2.388	479.297
1.1 Teminat Mektupları		476.909	2.388	479.297
1.1.1 Devlet İhale Kanunu Kapsamına Girenler		4	-	4
1.1.2 Dış Ticaret İşlemleri Dolayısıyla Verilenler		-	-	-
1.1.3 Diğer Teminat Mektupları		476.905	2.388	479.293
1.2 Banka Kredileri		-	-	-
1.2.1 İthalat Kabul Kredileri		-	-	-
1.2.2 Diğer Banka Kabulleri		-	-	-
1.3 Akreditifler		-	-	-
1.3.1 Belgeli Akreditifler		-	-	-
1.3.2 Diğer Akreditifler		-	-	-
1.4 Garanti Verilen Prefinansmanlar		-	-	-
1.5 Cirolar		-	-	-
1.5.1 T.C. Merkez Bankasına Cirolar		-	-	-
1.5.2 Diğer Cirolar		-	-	-
1.6 Menkul Kıymetlerin Satım Garantilerimizden		-	-	-
1.7 Faktoring Garantilerimizden		-	-	-
1.8 Diğer Garantilerimizden		-	-	-
1.9 Diğer Kefaletlerimizden		-	-	-
II. TAAHHÜTLER	V-III-a	9.892.673	4.386.024	14.278.697
2.1 Cayılamaz Taahhütler		9.892.673	2.279.431	12.172.104
2.1.1 Vadeli, Aktif Değer Alım Satım Taahhütleri		-	-	-
2.1.2 Vadeli, Mevduat Alım Satım Taahhütleri		-	-	-
2.1.3 İştir. ve Bağ. Ort. Ser. İst. Taahhütleri		-	-	-
2.1.4 Kul. Gar. Kredi Tahsis Taahhütleri		9.892.673	2.279.431	12.172.104
2.1.5 Men. Kıymetlerin Aracılık Taahhütleri		-	-	-
2.1.6 Zorunlu Karşılık Ödeme Taahhütleri		-	-	-
2.1.7 Çekler İçin Ödeme Taahhütleri		-	-	-
2.1.8 İhracat Taahhütlerinden Kaynaklanan Vergi ve Fon Yükümlülükleri		-	-	-
2.1.9 Kredi Kartı Harcama Limit Taahhütleri		-	-	-
2.1.10 Kredi Kartları ve Bankacılık Hizmetlerine İlişkin Promosyon Uyg. Taah.		-	-	-
2.1.11 Açığa Menkul Kıymet Satış Taahhütlerinden Alacaklar		-	-	-
2.1.12 Açığa Menkul Kıymet Satış Taahhütlerinden Borçlar		-	-	-
2.1.13 Diğer Cayılamaz Taahhütler		-	-	-
2.2 Cayılabilir Taahhütler		-	2.106.593	2.106.593
2.2.1 Cayılabilir Kredi Tahsis Taahhütleri		-	-	-
2.2.2 Diğer Cayılabilir Taahhütler		-	2.106.593	2.106.593
III. TÜREV FİNANSAL ARAÇLAR		-	-	-
3.1 Riskten Korunma Amaçlı Türev Finansal Araçlar		-	-	-
3.1.1 Gerçeğe Uygun Değer Riskinden Korunma Amaçlı İşlemler		-	-	-
3.1.2 Nakit Akış Riskinden Korunma Amaçlı İşlemler		-	-	-
3.1.3 Yurtdışındaki Net Yatırım Riskinden Korunma Amaçlı İşlemler		-	-	-
3.2 Alım Satım Amaçlı İşlemler		-	-	-
3.2.1 Vadeli Döviz Alım-Satım İşlemleri		-	-	-
3.2.1.1 Vadeli Döviz Alım İşlemleri		-	-	-
3.2.2 Vadeli Döviz Satım İşlemleri		-	-	-
3.2.2.1 Para ve Faiz Swap İşlemleri		-	-	-
3.2.2.2 Swap Para Alım İşlemleri		-	-	-
3.2.2.3 Swap Para Satım İşlemleri		-	-	-
3.2.2.4 Swap Faiz Alım İşlemleri		-	-	-
3.2.2.5 Swap Faiz Satım İşlemleri		-	-	-
3.2.3 Para, Faiz ve Menkul Değer Opsiyonları		-	-	-
3.2.3.1 Para Alım Opsiyonları		-	-	-
3.2.3.2 Para Satım Opsiyonları		-	-	-
3.2.3.3 Faiz Alım Opsiyonları		-	-	-
3.2.3.4 Faiz Satım Opsiyonları		-	-	-
3.2.3.5 Menkul Değerler Alım Opsiyonları		-	-	-
3.2.3.6 Menkul Değerler Satım Opsiyonları		-	-	-
3.2.4 Futures Para İşlemleri		-	-	-
3.2.4.1 Futures Para Alım İşlemleri		-	-	-
3.2.4.2 Futures Para Satım İşlemleri		-	-	-
3.2.5 Futures Faiz Alım-Satım İşlemleri		-	-	-
3.2.5.1 Futures Faiz Alım İşlemleri		-	-	-
3.2.5.2 Futures Faiz Satım İşlemleri		-	-	-
3.2.6 Diğer		-	-	-
B. EMANET VE REHİNLİ KIYMETLER (IV+V+VI)		5.292.875	628.389	5.921.264
IV. EMANET KIYMETLER		4.429.227	624.933	5.054.160
4.1 Müşteri Fon ve Portföy Mevcutları		-	-	-
4.2 Emanete Alınan Menkul Değerler		-	-	-
4.3 Tahsile Alınan Çekler		-	-	-
4.4 Tahsile Alınan Ticari Senetler		-	-	-
4.5 Tahsile Alınan Diğer Kıymetler		-	-	-
4.6 İhracına Aracı Olunan Kıymetler		-	-	-
4.7 Diğer Emanet Kıymetler		4.422.063	624.933	5.046.996
4.8 Emanet Kıymet Alanlar		7.164	-	7.164
V. REHİNLİ KIYMETLER		863.648	3.456	867.104
5.1 Menkul Kıymetler		-	-	-
5.2 Teminat Senetleri		863.648	3.456	867.104
5.3 Emtia		-	-	-
5.4 Varant		-	-	-
5.5 Gayrimenkul		-	-	-
5.6 Diğer Rehinli Kıymetler		-	-	-
5.7 Rehinli Kıymet Alanlar		-	-	-
VI. KABUL EDİLEN AVALLER VE KEFALETLER		-	-	-
BİLANÇO DIŞI HESAPLAR TOPLAMI (A+B)		15.662.457	5.016.801	20.679.258

Not: TFRS 9'un geçişine ilişkin hükümleri uyarınca önceki dönem finansal tablo ve dipnotları yeniden düzenlenmemiştir. 2017 ve 2018 finansal tablolarının farklı esaslar üzerinden hazırlanmaları nedeniyle, 2017 finansal tabloları ayrı olarak verilmiştir.

İlişikteki notlar, bu konsolide olmayan finansal tabloların tamamlayıcı parçalarıdır.

İLLER BANKASI A.Ş.

31 Mart 2018 Tarihinde Sona Eren Döneme Ait

Konsolide Olmayan Gelir Tablosu

(Tutarlar aksi belirtilmedikçe Bin Türk Lirası (TL) olarak ifade edilmiştir)

GELİR VE GİDER KALEMLERİ		Dipnot	Sınırlı Denetimden Geçmiş
			Cari dönem 31.03.2018
I.	FAİZ GELİRLERİ	V-IV-a	451.621
1.1	Kredilerden Alınan Faizler		426.137
1.2	Zorunlu Karşılıklardan Alınan Faizler		-
1.3	Bankalardan Alınan Faizler		22.924
1.4	Para Piyasası İşlemlerinden Alınan Faizler		-
1.5	Menkul Değerlerden Alınan Faizler		-
1.5.1	Gerçeğe Uygun Değer Farkı Kar Zarara Yansıtılanlar		-
1.5.2	Gerçeğe Uygun Değer Farkı Diğer Kapsamlı Gelire Yansıtılanlar		-
1.5.3	İtfa Edilmiş Maliyeti İle Ölçülenler		-
1.6	Finansal Kiralama Gelirleri		-
1.7	Diğer Faiz Gelirleri		2.560
II.	FAİZ GİDERLERİ (-)	V-IV-b	27.950
2.1	Mevduata Verilen Faizler		-
2.2	Kullanılan Kredilere Verilen Faizler		38
2.3	Para Piyasası İşlemlerine Verilen Faizler		18.946
2.4	İhraç Edilen Menkul Kıymetlere Verilen Faizler		-
2.5	Diğer Faiz Giderleri		8.966
III.	NET FAİZ GELİRİ/GİDERİ (I - II)		423.671
IV.	NET ÜCRET VE KOMİSYON GELİRLERİ/GİDERLERİ		5.370
4.1	Alınan Ücret ve Komisyonlar		5.485
4.1.1	Gayri Nakdi Kredilerden		4.405
4.1.2	Diğer		1.080
4.2	Verilen Ücret ve Komisyonlar (-)		(115)
4.2.1	Gayri Nakdi Kredilere		-
4.2.2	Diğer		(115)
V.	PERSONEL GİDERLERİ (-)		(73.813)
VI.	TEMETTÜ GELİRLERİ	V-IV-c	-
VII.	TİCARİ KAR/ZARAR (Net)	V-IV-ç	(23)
7.1	Sermaye Piyasası İşlemleri Kârı/Zararı		-
7.2	Türev Finansal İşlemlerden Kâr/Zarar		-
7.3	Kambiyo İşlemleri Kârı/Zararı		(23)
VIII.	DİĞER FAALİYET GELİRLERİ	V-IV-d	108.570
IX.	FAALİYET BRÜT KÂRI (III+IV+V+VI+VII+VIII)		463.775
X.	KREDİ KARŞILIKLARI (-)	V-IV-e	-
XI.	DİĞER FAALİYET GİDERLERİ (-)	V-IV-f	(37.367)
XII.	NET FAALİYET KÂRI/ZARARI (IX-X-XI)		426.408
XIII.	BİRLEŞME İŞLEMİ SONRASINDA GELİR OLARAK KAYDEDİLEN FAZLALIK TUTARI		-
XIV.	ÖZKAYNAK YÖNTEMİ UYGULANAN ORTAKLIKLARDAN KÂR/ZARAR		-
XV.	NET PARASAL POZİSYON KÂRI/ZARARI		-
XVI.	SÜRDÜRÜLEN FAALİYETLER VERGİ ÖNCESİ K/Z (XII+...+XV)	V-IV-g	426.408
XVII.	SÜRDÜRÜLEN FAALİYETLER VERGİ KARŞILIĞI (±)	V-IV-ğ	93.636
17.1	Cari Vergi Karşılığı		93.945
17.2	Ertelenmiş Vergi Gider Etkisi (+)		250
17.3	Ertelenmiş Vergi Gelir Etkisi (-)		(559)
XVIII.	SÜRDÜRÜLEN FAALİYETLER DÖNEM NET K/Z (XVI±XVII)	V-IV-h	332.772
XIX.	DURDURULAN FAALİYETLERDEN GELİRLER		-
19.1	Satış Amaçlı Elde Tutulan Duran Varlık Gelirleri		-
19.2	İştirak, Bağlı Ortaklık ve Birlikte Kontrol Edilen Ortaklıklar (İş Ort.) Satış Karları		-
19.3	Diğer Durdurulan Faaliyet Gelirleri		-
XX.	DURDURULAN FAALİYETLERDEN GİDERLER (-)		-
20.1	Satış Amaçlı Elde Tutulan Duran Varlık Giderleri		-
20.2	İştirak, Bağlı Ortaklık ve Birlikte Kontrol Edilen Ortaklıklar (İş Ort.) Satış Zararları		-
20.3	Diğer Durdurulan Faaliyet Giderleri		-
XXI.	DURDURULAN FAALİYETLER VERGİ ÖNCESİ K/Z (XIX-XX)		-
XXII.	DURDURULAN FAALİYETLER VERGİ KARŞILIĞI (±)		-
22.1	Cari Vergi Karşılığı		-
22.2	Ertelenmiş Vergi Gider Etkisi (+)		-
22.3	Ertelenmiş Vergi Gelir Etkisi (-)		-
XXIII.	DURDURULAN FAALİYETLER DÖNEM NET K/Z (XXI±XXII)		-
XXIV.	DÖNEM NET KARI/ZARARI (XVIII+XXIII)	V-IV-h	332.772
24.1	Grubun Kârı / Zararı		-
24.2	Azımlık Payları Kârı / Zararı (-)		-
	Hisse Başına Kâr / Zarar		-

Not: TFRS 9'un geçişle ilişkin hükümleri uyarınca önceki dönem finansal tablo ve dipnotları yeniden düzenlenmiştir. 2017 ve 2018 finansal tablolarının farklı esaslar üzerinden hazırlanmaları nedeniyle, 2017 finansal tabloları ayrı olarak verilmiştir.

İlişikteki notlar, bu konsolide olmayan finansal tabloların tamamlayıcı parçalarıdır.

İLLER BANKASI A.Ş.

31 Mart 2017 Tarihinde Sona Eren Döneme Ait

Konsolide Olmayan Gelir Tablosu

(Tutarlar aksi belirtilmedikçe Bin Türk Lirası (TL) olarak ifade edilmiştir)

	Sınırlı Denetimden Geçmiş	Önceki Dönem
		31.03.2017
	Dipnot	Toplam
I. FAİZ GELİRLERİ	V-IV-a	346.455
1.1 Kredilerden Alınan Faizler		281.961
1.2 Zorunlu Karşılıklardan Alınan Faizler		-
1.3 Bankalardan Alınan Faizler		64.017
1.4 Para Piyasası İşlemlerinden Alınan Faizler		-
1.5 Menkul Değerlerden Alınan Faizler		-
1.5.1 Alım Satım Amaçlı Finansal Varlıklardan		-
1.5.2 Gerçeğe Uygun Değer Farkı Kâr/Zarara Yansıtılan Olarak Sınıflandırılan FV		-
1.5.3 Satılmaya Hazır Finansal Varlıklardan		-
1.5.4 Vadeye Kadar Elde Tutulacak Yatırımlardan		-
1.6 Finansal Kiralama Gelirleri		-
1.7 Diğer Faiz Gelirleri		477
II. FAİZ GİDERLERİ	V-IV-b	26
2.1 Mevduata Verilen Faizler		-
2.2 Kullanılan Kredilere Verilen Faizler		26
2.3 Para Piyasası İşlemlerine Verilen Faizler		-
2.4 İhraç Edilen Menkul Kıymetlere Verilen Faizler		-
2.5 Diğer Faiz Giderleri		-
III. NET FAİZ GELİRİ/GİDERİ [I - II]		346.429
IV. NET ÜCRET VE KOMİSYON GELİRLERİ		4.250
4.1 Alınan Ücret ve Komisyonlar		4.806
4.1.1 Gayri Nakdi Kredilerden		3.881
4.1.2 Diğer		925
4.2 Verilen Ücret ve Komisyonlar		(556)
4.2.1 Gayri Nakdi Kredilere Verilen		-
4.2.2 Diğer		(556)
V. TEMETTÜ GELİRLERİ		-
VI. NET TİCARİ KAR/(ZARAR) (Net)	V-IV-c	(7)
6.1 Sermaye Piyasası İşlemleri Karı/Zararı		-
6.2 Türev Finansal İşlemlerden Kâr/Zarar		-
6.3 Kambiyo İşlemleri Karı/Zararı		(7)
VII. DİĞER FAALİYET GELİRLERİ	V-IV-ç	22.821
VIII. FAALİYET GELİRLERİ/GİDERLERİ TOPLAMI (III+IV+V+VI+VII)		373.493
IX. KREDİ VE DİĞER ALACAKLAR DEĞER DÜŞÜŞ KARŞILIĞI (-)	V-IV-d	-
X. DİĞER FAALİYET GİDERLERİ (-)	V-IV-e	98.370
XI. NET FAALİYET KÂRI/ZARARI (VIII-IX-X)		275.123
XII. BİRLEŞME İŞLEMİ SONRASINDA GELİR OLARAK KAYDEDİLEN FAZLALIK TUTARI		-
XIII. ÖZKAYNAK YÖNTEMİ UYGULANAN ORTAKLIKLARDAN KÂR/ZARAR NET PARASAL POZİSYON KÂRI/ZARARI		-
XV. SÜRDÜRÜLEN FAALİYETLER VERGİ ÖNCESİ K/Z (XI+...+XIV)		275.123
XVI. SÜRDÜRÜLEN FAALİYETLER VERGİ KARŞILIĞI	V-IV-f	(55.312)
16.1 Cari Vergi Karşılığı		(55.086)
16.2 Ertelenmiş Vergi Karşılığı		(226)
XVII. SÜRDÜRÜLEN FAALİYETLER DÖNEM NET K/Z (XV±XVI)		219.811
XVIII. DURDURULAN FAALİYETLERDEN GELİRLER		-
18.1 Satış Amaçlı Elde Tutulan Duran Varlık Gelirleri		-
18.2 İştirak, Bağlı Ortaklık ve Birlikte Kontrol Edilen Ortaklıklar (İş Ort.) Satış Karları		-
18.3 Diğer Durdurulan Faaliyet Gelirleri		-
XIX. DURDURULAN FAALİYETLERDEN GİDERLER (-)		-
19.1 Satış Amaçlı Elde Tutulan Duran Varlık Giderleri		-
19.2 İştirak, Bağlı Ortaklık ve Birlikte Kontrol Edilen Ortaklıklar (İş Ort.) Satış Zararları		-
19.3 Diğer Durdurulan Faaliyet Giderleri		-
XX. DURDURULAN FAALİYETLER VERGİ ÖNCESİ K/Z (XVIII-XIX)		-
XXI. DURDURULAN FAALİYETLER VERGİ KARŞILIĞI (±)	V-IV-f	-
21.1 Cari Vergi Karşılığı		-
21.2 Ertelenmiş Vergi Karşılığı		-
XXII. DURDURULAN FAALİYETLER DÖNEM NET K/Z (XX±XXI)		-
XXIII. NET DÖNEM KAR VE ZARARI (XVII+XXII)	V-IV-g	219.811
23.1 Grubun Karı/Zararı		219.811
23.2 Azınlık Payları Karı/Zararı(-)		-

Not: TFRS 9'un geçiş ilişkili hükümleri uyarınca önceki dönem finansal tablo ve dipnotları yeniden düzenlenmemiştir. 2017 ve 2018 finansal tablolarının farklı esaslar üzerinden hazırlanmaları nedeniyle, 2017 finansal tabloları ayrı olarak verilmiştir.

İlişikteki notlar, bu konsolide olmayan finansal tabloların tamamlayıcı parçalarıdır.

İLLER BANKASI A.Ş.

31 Mart 2018 Tarihinde Sona Eren Döneme Ait

Konsolide Olmayan Kar veya Zarar ve Diğer Kapsamlı Gelir Tablosu

(Tutarlar aksi belirtilmedikçe Bin Türk Lirası (TL) olarak ifade edilmiştir)

		Sınırlı Denetimden Geçmiş
		Cari dönem
		31.03.2018
I.	DÖNEM KARI/ZARARI	332.772
II.	DiĞER KAPSAMLI GELİRLER	-
2.1	Kar veya Zararda Yeniden Sınıflandırılmayacaklar	-
2.1.1	Maddi Duran Varlıklar Yeniden Değerleme Artışları/Azalışları	-
2.1.2	Maddi Olmayan Duran Varlıklar Yeniden Değerleme Artışları/Azalışları	-
2.1.3	Tanımlanmış Fayda Planları Yeniden Ölçüm Kazançları/Kayıpları	-
2.1.4	Diğer Kâr veya Zarar Olarak Yeniden Sınıflandırılmayacak Diğer Kapsamlı Gelir Unsurları	-
2.1.5	Kâr veya Zararda Yeniden Sınıflandırılmayacak Diğer Kapsamlı Gelire İlişkin Vergiler	-
2.2	Kâr veya Zararda Yeniden Sınıflandırılacaklar	-
2.2.1	Yabancı Para Çevirim Farkları	-
2.2.2	Gerçeğe Uygun Değer Farkı Diğer Kapsamlı Gelire Yansıtılan Finansal Varlıkların Değerleme ve/veya Sınıflandırma Gelirleri/Giderleri	-
2.2.3	Nakit Akış Riskinden Korunma Gelirleri/Giderleri	-
2.2.4	Yurtdışındaki İşletmeye İlişkin Yatırım Riskinden Korunma Gelirleri/Giderleri	-
2.2.5	Diğer Kâr veya Zarar Olarak Yeniden Sınıflandırılacak Diğer Kapsamlı Gelir Unsurları	-
2.2.6	Kâr veya Zararda Yeniden Sınıflandırılacak Diğer Kapsamlı Gelire İlişkin Vergiler	-
III.	TOPLAM KAPSAMLI GELİR (I+II)	332.772

Not: TFRS 9'un geçişe ilişkin hükümleri uyarınca önceki dönem finansal tablo ve dipnotları yeniden düzenlenmemiştir. 2017 ve 2018 finansal tablolarının farklı esaslar üzerinden hazırlanmaları nedeniyle, 2017 finansal tabloları ayrı olarak verilmiştir.

İlişikteki notlar, bu konsolide olmayan finansal tabloların tamamlayıcı parçalarıdır.

İLLER BANKASI A.Ş.

31 Mart 2017 Tarihinde Sona Eren Döneme Ait

Konsolide Olmayan Özkaynaklarda Muhasebeleştirilen Gelir Gider Kalemlerine İlişkin Tablo
(Tutarlar aksi belirtilmedikçe Bin Türk Lirası (TL) olarak ifade edilmiştir)

	Sınırlı Denetimden Geçmiş Önceki Dönem 31.03.2017	
	Dipnot	Toplam
ÖZKAYNAKLARDA MUHASEBELEŞTİRİLEN GELİR GİDER KALEMLERİ		
I. MENKUL DEĞERLER DEĞERLEME FARKLARINA SATILMAYA HAZIR FİNANSAL VARLIKLARDAN EKLENEN		-
II. MADDİ DURAN VARLIKLAR YENİDEN DEĞERLEME FARKLARI		-
III. MADDİ OLMAYAN DURAN VARLIKLAR YENİDEN DEĞERLEME FARKLARI		-
IV. YABANCI PARA İŞLEMLER İÇİN KUR ÇEVİRİM FARKLARI		-
V. NAKİT AKIŞ RİSKİNDEN KORUNMA AMAÇLI TÜREV FİNANSAL VARLIKLARA İLİŞKİN KÂR/ZARAR (Gerçeğe Uygun Değer Değişikliklerinin Etkin Kısımı)		-
VI. YURTDIŞINDAKİ NET YATIRIM RİSKİNDEN KORUNMA AMAÇLI TÜREV FİNANSAL VARLIKLARA İLİŞKİN KÂR/ZARAR (Gerçeğe Uygun Değer Değişikliklerinin Etkin Kısımı)		-
VII. MUHASEBE POLİTİKASINDA YAPILAN DEĞİŞİKLİKLER İLE HATALARIN DÜZELTİLMESİNİN ETKİSİ		-
VIII. TMS UYARINCA ÖZKAYNAKLARDA MUHASEBELEŞTİRİLEN DİĞER GELİR GİDER UNSURLARI		-
IX. DEĞERLEME FARKLARINA AİT ERTELENMİŞ VERGİ		-
X. DOĞRUDAN ÖZKAYNAK ALTINDA MUHASEBELEŞTİRİLEN NET GELİR/GİDER (I+II+...IX)		-
XI. DÖNEM KÂRI/ZARARI		219.811
11.1 Menkul Değerlerin Gerçeğe Uygun Değerindeki Net Değişme (Kar-Zarara Transfer)		-
11.2 Nakit Akış Riskinden Korunma Amaçlı Türev Finansal Varlıklardan Yeniden Sınıflandırılan ve Gelir Tablosunda Gösterilen Kısım		-
11.3 Yurtdışındaki Net Yatırım Riskinden Korunma Amaçlı Yeniden Sınıflandırılan ve Gelir Tablosunda Gösterilen Kısım		-
11.4 Diğer		219.811
XII. DÖNEME İLİŞKİN MUHASEBELEŞTİRİLEN TOPLAM KÂR/ZARAR (X±XI)		219.811

Not: TFRS 9'un geçişe ilişkin hükümleri uyarınca önceki dönem finansal tablo ve dipnotları yeniden düzenlenmemiştir. 2017 ve 2018 finansal tablolarının farklı esaslar üzerinden hazırlanmaları nedeniyle, 2017 finansal tabloları ayrı olarak verilmiştir.

İlişikteki notlar, bu konsolide olmayan finansal tabloların tamamlayıcı parçalarıdır.

İLLER BANKASI A.Ş.

31 Mart 2018 Tarihinde Sona Eren Döneme Ait

Konsolide Olmayan Özkaynak Değişim Tablosu

(Tutarlar aksi belirtilmedikçe Bin Türk Lirası (TL) olarak ifade edilmiştir)

ÖZKAYNAK KALEMLERİNDEKİ DEĞİŞİKLİKLER	Kâr veya Zararda Yeniden Sınıflandırılmayacak Birikmiş Diğer Kapsamlı Gelirler ve Giderler			Kâr veya Zararda Yeniden Sınıflandırılacak Birikmiş Diğer Kapsamlı Gelirler ve Giderler			Geçmiş Dönem Karı / (Zararı)	Dönem Net Kar veya Zararı	Azınlık Payları Hariç Toplam Özkaynak	Azınlık Payları	Toplam Özkaynak					
	Ödenmiş Sermaye	Hisse Senedi İhraç Primleri	Hisse Senedi İptal Kârları	Diğer Sermaye Yedekleri	1	2						3	4	5	6	Kar Yedekleri
CARİ DÖNEM																
(31.03.2018)																
I. Önceki Dönem Sonu Bakiyesi	13.122.184	-	-	1.048.223	-	-	-	-	-	-	771.081	1.071.306	-	16.012.794	-	16.012.794
II. TMS 8 Uyarınca Yapılan Düzeltmeler	-	-	-	-	-	-	-	-	-	-	-	-	-	-	-	-
2.1 Hataların Düzeltilmesinin Etkisi	-	-	-	-	-	-	-	-	-	-	-	-	-	-	-	-
2.2 Muhasebe Politikasında Yapılan Değişikliklerin Etkisi	-	-	-	-	-	-	-	-	-	-	-	-	-	-	-	-
III. Yeni Bakiye (I+II)	13.122.184	-	-	1.048.223	-	-	-	-	-	-	771.081	1.071.306	-	16.012.794	-	16.012.794
IV. Toplam Kapsamlı Gelir	-	-	-	-	-	-	-	-	-	-	-	-	332.772	332.772	-	332.772
V. Nakden Gerçekleştirilen Sermaye Artırımı	358.534	-	-	-	-	-	-	-	-	-	-	-	-	358.534	-	358.534
VI. İç Kaynaklardan Gerçekleştirilen Sermaye Artırımı	-	-	-	-	-	-	-	-	-	-	-	-	-	-	-	-
VII. Ödenmiş Sermaye Enflasyon Düzeltme Farkı	-	-	-	-	-	-	-	-	-	-	-	-	-	-	-	-
VIII. Hisse Senedine Dönüştürülebilir Tahviller	-	-	-	-	-	-	-	-	-	-	-	-	-	-	-	-
IX. Sermaye Benzeri Borçlanma Araçları	-	-	-	-	-	-	-	-	-	-	-	-	-	-	-	-
X. Diğer Değişiklikler Nedemiyle Artış /Azalış	-	-	-	921	-	-	-	-	-	-	-	-	-	921	-	921
XI. Kâr Dağıtım	289.738	-	-	-	-	-	-	-	-	-	96.579	(966.715)	-	(580.398)	-	(580.398)
11.1 Dağıtılan Temettü	-	-	-	-	-	-	-	-	-	-	-	(580.398)	-	(580.398)	-	(580.398)
11.2 Yedeklere Aktarılan Tutarlar	-	-	-	-	-	-	-	-	-	-	96.579	(96.579)	-	-	-	-
11.3 Diğer	289.738	-	-	-	-	-	-	-	-	-	-	(289.738)	-	-	-	-
Dönem Sonu Bakiyesi (III+IV+.....+X+XI)	13.770.456	-	-	1.049.144	-	-	-	-	-	-	867.660	104.591	332.772	16.124.623	-	16.124.623

1. Duran varlıklar birikmiş yeniden değerlendirme artışları/azalışları,

2. Tanımlanmış fayda planlarının birikmiş yeniden ölçüm kazançları/kayıpları,

3. Diğer (Özkaynak yöntemiyle değerlendirilen yatırımların diğer kapsamlı gelirinden kâr/zararda sınıflandırılmayacak payları ile diğer kâr veya zarar olarak yeniden sınıflandırılmayacak diğer kapsamlı gelir unsurlarının birikmiş tutarları)

4. Yabancı para çevirim farkları,

5. Gerçeğe uygun değer farkı diğer kapsamlı gelire yansıtılan finansal varlıkların birikmiş yeniden değerlendirme ve/veya sınıflandırma kazançları/kayıpları,

6. Diğer (Nakit akış riskinden korunma kazançları/kayıpları, özkaynak yöntemiyle değerlendirilen yatırımların diğer kapsamlı gelirinden kâr/zararda sınıflandırılacak payları ve diğer kâr veya zarar olarak yeniden sınıflandırılacak diğer kapsamlı gelir unsurlarının birikmiş tutarları)

ifade eder.

Not: TFRS 9'un geçişle ilişkin hükümleri uyarınca önceki dönem finansal tablo ve dipnotları yeniden düzenlenmemiştir. 2017 ve 2018 finansal tablolarının farklı esaslar üzerinden hazırlanmaları nedeniyle, 2017 finansal tabloları ayrı olarak verilmiştir.

İlişikteki notlar, bu konsolide olmayan finansal tabloların tamamlayıcı parçalarıdır.

İLLER BANKASI A.Ş.

31 Mart 2017 Tarihinde Sona Eren Döneme Ait

Konsolide Olmayan Özkaynak Değişim Tablosu

(Tutarlar aksi belirtilmedikçe Bin Türk Lirası (TL) olarak ifade edilmiştir)

EK 1-D

ÖZKAYNAK KALEMLERİNDEKİ DEĞİŞİKLİKLER	Dipnot	Ödenmiş Sermaye	Ödenmiş Sermaye Enf. Düzeltme Farkı	Hisse Senedi İhraç Primleri	Hisse Senedi İptal Kârları	Yasal Yedek Akçeler	Statü Yedekleri	Olağanüstü Yedek Akçe	Diğer Yedekler	Dönem Net Karı / (Zararı)	Geçmiş Dönem Karı / (Zararı)	Menkul Değerler Değerleme Farkı	Maddi ve Maddi Olmayan Varlıklar YDF	Ortaklıklardan Bedelsiz Hisse Senetleri	Riskten Korunma Fonları	Satış A./ Durdurulan F. İlişkin Dur. V. Bir. Değ. F.	Azınlık Payları Hariç Toplam Özkaynak	Azınlık Payları	Toplam Özkaynak	
I. Önceki Dönem – 31.03.2017																				
Dönem Başı Bakiyesi		11.690.749	876.514	-	-	463.295	192.664	-	-	-	884.920	-	8.732	-	-	-	-	14.116.874	-	14.116.874
II. TMS 8 Uyarınca Yapılan Düzeltmeler		-	-	-	-	-	-	-	-	-	-	-	-	-	-	-	-	-	-	-
2.1 Hataların Düzeltilmesinin Etkisi		-	-	-	-	-	-	-	-	-	-	-	-	-	-	-	-	-	-	-
2.2 Muhasebe Politikasında Yapılan Değişikliklerin Etkisi		-	-	-	-	-	-	-	-	-	-	-	-	-	-	-	-	-	-	-
III. Yeni Bakiye (I+II)		11.690.749	876.514	-	-	463.295	192.664	-	-	-	884.920	-	8.732	-	-	-	-	14.116.874	-	14.116.874
Dönem İçindeki Değişimler		-	-	-	-	-	-	-	-	-	-	-	-	-	-	-	-	-	-	-
IV. Birleşmeden Kaynaklanan Artış/Azalış		-	-	-	-	-	-	-	-	-	-	-	-	-	-	-	-	-	-	-
V. Menkul Değerler Değerleme Farkları		-	-	-	-	-	-	-	-	-	-	-	-	-	-	-	-	-	-	-
VI. Riskten Korunma Fonları (Etkin Kısım)		-	-	-	-	-	-	-	-	-	-	-	-	-	-	-	-	-	-	-
6.1 Nakit Akış Riskinden Korunma Amaçlı		-	-	-	-	-	-	-	-	-	-	-	-	-	-	-	-	-	-	-
6.2 Yurtdışındaki Net Yatırım Riskinden Korunma Amaçlı		-	-	-	-	-	-	-	-	-	-	-	-	-	-	-	-	-	-	-
VII. Maddi Duran Varlıklar Yeniden Değerleme Farkları		-	-	-	-	-	-	-	-	-	-	-	-	-	-	-	-	-	-	-
VIII. Maddi Olmayan Duran Varlıklar Yeniden Değerleme Farkları		-	-	-	-	-	-	-	-	-	-	-	-	-	-	-	-	-	-	-
IX. İştirakler, Bağlı Ort. ve Birlikte Kontrol Edilen Ort.(İş Ort.) Bedelsiz Hisse Senetleri		-	-	-	-	-	-	-	-	-	-	-	-	-	-	-	-	-	-	-
X. Kur Farkları		-	-	-	-	-	-	-	-	-	-	-	-	-	-	-	-	-	-	-
XI. Varlıkların Elden Çıkarılmasından Kaynaklanan Değişiklik		-	-	-	-	-	-	-	-	-	-	-	-	-	-	-	-	-	-	-
XII. Varlıkların Yeniden Sınıflandırılmasından Kaynaklanan Değişiklik		-	-	-	-	-	-	-	-	-	-	-	-	-	-	-	-	-	-	-
XIII. İştirak Özkaynağındaki Değişikliklerin Banka Özkaynağına Etkisi		-	-	-	-	-	-	-	-	-	-	-	-	-	-	-	-	-	-	-
XIV. Sermaye Artırımı		314.016	-	-	-	-	-	-	-	-	-	-	-	-	-	-	-	314.016	-	314.016
14.1 Nakden		314.016	-	-	-	-	-	-	-	-	-	-	-	-	-	-	-	314.016	-	314.016
14.2 İç Kaynaklardan		-	-	-	-	-	-	-	-	-	-	-	-	-	-	-	-	-	-	-
XV. Hisse Senedi İhraç		-	-	-	-	-	-	-	-	-	-	-	-	-	-	-	-	-	-	-
XVI. Hisse Senedi İptal Kârları		-	-	-	-	-	-	-	-	-	-	-	-	-	-	-	-	-	-	-
XVII. Ödenmiş Sermaye Enflasyon Düzeltme Farkı		-	-	-	-	-	-	-	-	-	-	-	-	-	-	-	-	-	-	-
XVIII. Diğer		-	-	-	-	-	-	-	-	-	-	-	-	-	-	-	-	-	-	-
XIX. Dönem Net Karı veya Zararı		-	-	-	-	-	-	-	-	219.811	-	-	-	-	-	-	-	219.811	-	219.811
XX. Kâr Dağıtım		-	-	-	-	-	-	-	-	-	-	-	-	-	-	-	-	-	-	-
20.1 Dağıtılan Temettü		-	-	-	-	-	-	-	-	-	-	-	-	-	-	-	-	-	-	-
20.2 Yedeklere Aktarılan Tutarlar		-	-	-	-	-	-	-	-	-	-	-	-	-	-	-	-	-	-	-
20.3 Diğer		-	-	-	-	-	-	-	-	-	-	-	-	-	-	-	-	-	-	-
Dönem Sonu Bakiyesi (III+IV+V+.....+XVIII+XIX+XX)		12.004.765	876.514	-	-	463.295	192.664	-	-	219.811	-	-	8.732	-	-	-	-	14.650.701	-	14.650.701

Not: TFRS 9'un geçişle ilişkin hükümleri uyarınca önceki dönem finansal tablo ve dipnotları yeniden düzenlenmemiştir. 2017 ve 2018 finansal tablolarının farklı esaslar üzerinden hazırlanmaları nedeniyle, 2017 finansal tabloları ayrı olarak verilmiştir.

İlişikteki notlar, bu konsolide olmayan finansal tabloların tamamlayıcı parçalarıdır.

İLLER BANKASI A.Ş.

31 Mart 2018 Tarihi İtibarıyla Hazırlanan

Konsolide Olmayan Nakit Akış Tablosu

(Tutarlar aksi belirtilmedikçe Bin Türk Lirası (TL) olarak ifade edilmiştir)

		BİN TÜRK LİRASI
		CARİ DÖNEM
		Dipnot
		31.03.2018
A.	BANKACILIK FAALİYETLERİNE İLİŞKİN NAKİT AKIŞLARI	
1.1	Bankacılık Faaliyet Konusu Varlık ve Yükümlülüklerdeki Değişim Öncesi Faaliyet Kârı	334.812
1.1.1	Alınan Faizler	435.138
1.1.2	Ödenen Faizler	(24.386)
1.1.3	Alınan Temettümler	-
1.1.4	Alınan Ücret ve Komisyonlar	5.485
1.1.5	Elde Edilen Diğer Kazançlar	25.882
1.1.6	Zarar Olarak Muhasebeleştirilen Donuk Alacaklardan Tahsilatlar	-
1.1.7	Personele ve Hizmet Tedarik Edenlere Yapılan Nakit Ödemeler	(73.813)
1.1.8	Ödenen Vergiler	(2.964)
1.1.9	Diğer	(30.530)
1.2	Bankacılık Faaliyetleri Konusu Varlık ve Yükümlülüklerdeki Değişim	489.254
1.2.1	Gerçeğe Uygun Değer Farkı K/Z'a Yansıtılan FV'larda Net (Artış) Azalış	-
1.2.2	Bankalar Hesabındaki Net (Artış) Azalış	-
1.2.3	Kredilerdeki Net (Artış) Azalış	(1.126.277)
1.2.4	Diğer Varlıklarda Net (Artış) Azalış	(23.892)
1.2.5	Bankaların Mevduatlarında Net Artış (Azalış)	-
1.2.6	Diğer Mevduatlarda Net Artış (Azalış)	-
1.2.7	Gerçeğe Uygun Değer Farkı K/Z'a Yansıtılan FY'lerde Net Artış (Azalış)	-
1.2.8	Alınan Kredilerdeki Net Artış (Azalış)	224.371
1.2.9	Vadesi Gelmiş Borçlarda Net Artış (Azalış)	-
1.2.10	Diğer Borçlarda Net Artış (Azalış)	1.415.052
I.	Bankacılık Faaliyetlerinden Kaynaklanan Net Nakit Akışı	824.066
B.	YATIRIM FAALİYETLERİNE İLİŞKİN NAKİT AKIŞLARI	
II.	Yatırım Faaliyetlerinden Kaynaklanan Net Nakit Akışı	(1.545)
2.1	İktisap Edilen İştirakler, Bağlı Ortaklıklar ve Birlikte Kontrol Edilen Ortaklıklar (İş Ortaklıkları)	-
2.2	Elden Çıkarılan İştirakler, Bağlı Ortaklıklar ve Birlikte Kontrol Edilen Ortaklıklar (İş Ortaklıkları)	-
2.3	Satın Alınan Menkul ve Gayrimenkuller	(78.338)
2.4	Elden Çıkarılan Menkul ve Gayrimenkuller	76.793
2.5	Elde Edilen Gerçeğe Uygun Değer Farkı Diğer Kapsamlı Gelire Yansıtılan Finansal Varlıklar	-
2.6	Elden Çıkarılan Gerçeğe Uygun Değer Farkı Diğer Kapsamlı Gelire Yansıtılan Finansal Varlıklar	-
2.7	Satın Alınan İtfâ Edilmiş Maliyeti ile Ölçülen Finansal Varlıklar	-
2.8	Satılan İtfâ Edilmiş Maliyeti ile Ölçülen Finansal Varlıklar	-
2.9	Diğer	-
C.	FİNANSMAN FAALİYETLERİNE İLİŞKİN NAKİT AKIŞLARI	
III.	Finansman Faaliyetlerinden Sağlanan Net Nakit	344.349
3.1	Krediler ve İhraç Edilen Menkul Değerlerden Sağlanan Nakit	-
3.2	Krediler ve İhraç Edilen Menkul Değerlerden Kaynaklanan Nakit Çıkışı	-
3.3	İhraç Edilen Sermaye Araçları	-
3.4	Temettü Ödemeleri	(14.185)
3.5	Finansal Kiralamaya İlişkin Ödemeler	-
3.6	Diğer	358.534
IV.	Yabancı Para Çevrim Farklarının Nakit ve Nakde Eşdeğer Varlıklar Üzerindeki Etkisi	185
V.	Nakit ve Nakde Eşdeğer Varlıklardaki Net Artış	1.167.055
VI.	Dönem Başındaki Nakit ve Nakde Eşdeğer Varlıklar	1.776.855
VII.	Dönem Sonundaki Nakit ve Nakde Eşdeğer Varlıklar	2.943.910

Not: TFRS 9'un geçiş ilişkili hükümleri uyarınca önceki dönem finansal tablo ve dipnotları yeniden düzenlenmemiştir. 2017 ve 2018 finansal tablolarının farklı esaslar üzerinden hazırlanmaları nedeniyle, 2017 finansal tabloları ayrı olarak verilmiştir.

İlişikteki notlar, bu konsolide olmayan finansal tabloların tamamlayıcı parçalarıdır.

İLLER BANKASI A.Ş.

31 Mart 2017 Tarihi İtibarıyla Hazırlanan

Konsolide Olmayan Nakit Akış Tablosu

(Tutarlar aksi belirtilmedikçe Bin Türk Lirası (TL) olarak ifade edilmiştir)

	Sınırlı Denetimden Geçmiş	
	Dipnot	Önceki Dönem
		31.03.2017
A. BANKACILIK FAALİYETLERİNE İLİŞKİN NAKİT AKIMLARI		
1.1 Bankacılık Faaliyet Konusu Aktif ve Pasiflerdeki Değişim Öncesi Faaliyet Kârı		253.708
1.1.1 Alınan Faizler		326.612
1.1.2 Ödenen Faizler		-
1.1.3 Alınan Temettüleri		-
1.1.4 Alınan Ücret ve Komisyonlar		4.790
1.1.5 Elde Edilen Diğer Kazançlar		21.377
1.1.6 Zarar Olarak Muhasebeleştirilen Donuk Alacaklardan Tahsilatlar		-
1.1.7 Personele ve Hizmet Tedarik Edenlere Yapılan Nakit Ödemeler		(67.737)
1.1.8 Ödenen Vergiler		(1.418)
1.1.9 Diğer	V-VI-I	(29.916)
1.2 Bankacılık Faaliyetleri Konusu Aktif ve Pasiflerdeki Değişim		(1.664.832)
1.2.1 Alım Satım Amaçlı Finansal Varlıklarda Net (Artış) Azalış		-
1.2.2 Gerçeğe Uygun Değer Farkı K/Z'a Yansıtılan Olarak Sınıflandırılan FV'larda Net (Artış) Azalış		-
1.2.3 Bankalar Hesabındaki Net (Artış) Azalış		-
1.2.4 Kredilerdeki Net (Artış) Azalış		(750.934)
1.2.5 Diğer Aktiflerde Net (Artış) Azalış	V-VI-I	(36.987)
1.2.6 Bankaların Mevduatlarında Net Artış (Azalış)		-
1.2.7 Diğer Mevduatlarda Net Artış (Azalış)		-
1.2.8 Alınan Kredilerdeki Net Artış (Azalış)		111.606
1.2.9 Vadeli Gelmiş Borçlarda Net Artış (Azalış)		-
1.2.10 Diğer Borçlarda Net Artış (Azalış)	V-VI-I	(988.517)
I. Bankacılık Faaliyetlerinden Kaynaklanan Net Nakit Akımı		(1.411.124)
B. YATIRIM FAALİYETLERİNE İLİŞKİN NAKİT AKIMLARI		
II. Yatırım Faaliyetlerinden Kaynaklanan Net Nakit Akımı		68
2.1 İktisap Edilen Bağlı Ortaklık ve İştirakler ve Birlikte Kontrol Edilen Ortaklıklar		-
2.2 Elden Çıkarılan Bağlı Ortaklık ve İştirakler ve Birlikte Kontrol Edilen Ortaklıklar		-
2.3 Satın Alınan Menkuller ve Gayrimenkuller		(1.417)
2.4 Elden Çıkarılan Menkul ve Gayrimenkuller		1.485
2.5 Elde Edilen Satılmaya Hazır Finansal Varlıklar		-
2.6 Elden Çıkarılan Satılmaya Hazır Finansal Varlıklar		-
2.7 Satın Alınan Yatırım Amaçlı Menkul Değerler		-
2.8 Satılan Yatırım Amaçlı Menkul Değerler		-
2.9 Diğer		-
C. FİNANSMAN FAALİYETLERİNE İLİŞKİN NAKİT AKIMLARI		
III. Finansman Faaliyetlerinden Sağlanan Net Nakit		297.422
3.1 Krediler ve İhraç Edilen Menkul Değerlerden Sağlanan Nakit		-
3.2 Krediler ve İhraç Edilen Menkul Değerlerden Kaynaklanan Nakit Çıkışı		-
3.3 İhraç Edilen Sermaye Araçları		-
3.4 Temettü Ödemeleri		(16.594)
3.5 Finansal Kiralamaya İlişkin Ödemeler		-
3.6 Diğer	V-VI-I	314.016
IV. Döviz Kurundaki Değişimin Nakit ve Nakde Eşdeğer Varlıklar Üzerindeki Etkisi	V-VI-I	3.045
V. Nakit ve Nakde Eşdeğer Varlıklardaki Net Artış/(Azalış)		(1.110.589)
VI. Dönem Başındaki Nakit ve Nakde Eşdeğer Varlıklar		4.741.770
VII. Dönem Sonundaki Nakit ve Nakde Eşdeğer Varlıklar		3.631.181

Not: TFRS 9'un geçişe ilişkin hükümleri uyarınca önceki dönem finansal tablo ve dipnotları yeniden düzenlenmemiştir. 2017 ve 2018 finansal tablolarının farklı esaslar üzerinden hazırlanmaları nedeniyle, 2017 finansal tabloları ayrı olarak verilmiştir.

İlişikteki notlar, bu konsolide olmayan finansal tabloların tamamlayıcı parçalarıdır.

ÜÇÜNCÜ BÖLÜM

Muhasebe politikaları

I. Sunum esaslarına ilişkin açıklamalar

Banka muhasebe kayıtlarını, konsolide olmayan finansal tablolarını ve bunlara ilişkin açıklama ve dipnotlarını, Türkiye Muhasebe Standartları (“TMS”), Türkiye Finansal Raporlama Standartları (“TFRS”) ve Bankaların Muhasebe Uygulamalarına ve Belgelerin Saklanması İlişkin Usul ve Esaslar Hakkında Yönetmeliğe ve Bankacılık Düzenleme ve Denetleme Kurumu (“BDDK”) tarafından muhasebe ve finansal raporlama esaslarına ilişkin yayımlanan diğer yönetmelik, tebliğ ve genelgeler ile Bankacılık Düzenleme ve Denetleme Kurumu tarafından yapılan açıklamalara uygun olarak hazırlanmıştır.

2 Kasım 2011 tarihinde Resmi Gazete’ de yayımlanarak yürürlüğe giren 660 sayılı Kanun Hükmünde Kararname ile 2499 sayılı Kanun’un Ek 1. Maddesi iptal edilmiş ve Kamu Gözetimi, Muhasebe ve Denetim Standartları Kurumu kurulmuştur. Finansal tabloların hazırlanmasında, Kamu Gözetimi Muhasebe ve Denetim Standartları Kurumu (“KGK”) tarafından yürürlüğe konulmuş olan Türkiye Muhasebe Standartları / Türkiye Finansal Raporlama Standartları ile bunlara ilişkin ek ve yorumları (“TMS/TFRS”) esas alınmıştır.

Finansal tablolar gerçeğe uygun değer üzerinden değerlendirilen alım satım finansal varlıklar haricinde, tarihi maliyet esasına göre düzenlenmiştir.

Finansal tabloların hazırlanmasında izlenen muhasebe politikaları ve kullanılan değerlendirme esasları BDDK tarafından muhasebe ve finansal raporlama esaslarına ilişkin yayımlanan yönetmelik, tebliğ, açıklama ve genelgelere uygun olarak ve BDDK tarafından özel bir düzenleme yapılmamış olması durumunda TMS kapsamında yer alan esaslara göre belirlenmiş ve uygulanmıştır.

İlişikteki Finansal tablolar “BDDK Muhasebe ve Finansal Raporlama Mevzuatı” göre hazırlanmıştır. 31 Aralık 2017 tarihi itibarıyla hazırlanan yıllık finansal tablolarda uygulanan Muhasebe politikaları ile dönemde hazırlanan finansal tablolar uygulanan Muhasebe politikaları TFRS 9’un uygulanmasının getirdiği sınıflandırmalar dışında tutarlıdır. Kamu Gözetimi Muhasebe ve Denetim Standartları Kurumu tarafından 19 Ocak 2017 tarihli ve 29953 sayılı Resmi Gazete’de yayımlanan “TFRS 9 Finansal Araçlar” standardını 1 Ocak 2018 tarihinden geçerli olmak üzere “TMS 39 Finansal Araçlar: Muhasebeleştirme ve Ölçme”, standardının yerine uygulamaktadır. TFRS 9 standardı, esas olarak finansal araçların sınıflandırılması ve ölçümü, finansal varlıklar için hesaplanacak beklenen zarar karşılığı için yeni ilkeler ortaya koymaktadır. 6107 Sayılı İller Bankası A.Ş. Hakkında Kanun hükümleri gereği Banka, kredi ve zarar karşılıkları ayırmamaktadır. TFRS 9 gereği yeniden sınıflandırmalar gereği ilişikteki finansal tablolar karşılaştırmalı değil ayrı ayrı sunulmuşlardır.

Finansal tablolar ile bunlara ilişkin açıklama ve dipnotlarda yer alan tutarlar aksi belirtilmedikçe Bin Türk Lirası olarak ifade edilmiştir.

II. Finansal araçların kullanım stratejisi ve yabancı para cinsinden işlemlere ilişkin açıklamalar

Banka bilançosunun pasifinde yer alan krediler “Belediye Hizmetleri Projesi” ve “Sürdürülebilir Şehirler Projesi” kapsamında Dünya Bankası’ndan, “Belediye Kanalizasyon ve Atıksu Arıtma Tesislerinin Geliştirilmesi Projesi” kapsamında Japonya Uluslararası İşbirliği Ajansı’ndan (JICA) ve “Kentsel Ulaşım Projesi” kapsamında İslami Kalkınma Bankası’ndan temin edilerek belediyelere kullanılan kredilerden oluşmakta olup, bu kredilerdeki kur farkları kredi kullanan yerel yönetimlere yansıtılmaktadır. Belediye, Kanalizasyon ve Atıksu Arıtma Tesislerinin Geliştirilmesi Projesi kapsamında JICA’dan temin edilen kredilerden “Danışmanlık” adı altında Bankaca kullanılan kısma ait kur farkları Banka’ya ait olup, dönem sonlarında aktif ve pasif hesaplarda yer alan kalemler T.C. Merkez Bankası kuru üzerinden TL’ye çevrilmektedir.

Yabancı para cinsinden parasal aktif ve pasif kalemler bilanço tarihindeki T.C. Merkez Bankası döviz kurları ile değerlendirilmiştir. Parasal olan kalemlerin değerlendirilmesinden kaynaklanan kur farkları gelir tablosunda “Kambiyo işlemleri kar/zararı” olarak muhasebeleştirilmiştir.

İLLER BANKASI A.Ş.

31 Mart 2018 Tarihi İtibarıyla Hazırlanan

Konsolide Olmayan Finansal Tablolara İlişkin Dipnotlar

(Tutarlar aksi belirtilmedikçe Bin Türk Lirası (TL) olarak ifade edilmiştir)

II. Finansal araçların kullanım stratejisi ve yabancı para cinsinden işlemlere ilişkin açıklamalar (devamı)

Finansal tablo tarihinde geçerli T.C. Merkez Bankası'nca ilan edilen gösterge niteliğindeki döviz alış kurları:

Tarih	ABD Doları	Avro	100 Japon Yeni
29 Mart 2017	3,9949	4,9191	3,7385
Tarih	ABD Doları	Avro	100 Japon Yeni
28 Aralık 2017	3,8104	4,5478	3,3694

III. Vadeli işlem ve opsiyon sözleşmeleri ile türev ürünlere ilişkin açıklamalar

Banka'nın raporlama dönemi sonu itibarıyla vadeli işlem ve opsiyon sözleşmeleri ile türev ürünleri bulunmamaktadır.

IV. Faiz gelir ve giderine ilişkin açıklamalar

Faiz gelir ve giderleri etkin faiz yöntemine göre muhasebeleştirilmektedir. Banka kuruluş kanunu gereği sadece yerel yönetimlerle ilgili kuruluşlarına kredi kullanmaktadır. Kullanılan kredilere aylık olarak faiz tahakkuku yapılarak muhasebeleştirilmektedir.

Belediye Hizmetleri Projesi kapsamında Dünya Bankası'ndan, Belediye Kanalizasyon ve Atıksu Arıtma Tesislerinin Geliştirilmesi Projesi ile Yerel Yönetimlerin Altyapılarını Geliştirme Projesi kapsamında JICA'dan temin edilerek yerel yönetimlere kullanılan yabancı para cinsinden kredilerde sözleşme gereği aylık olarak faiz reeskontları ve altışar aylık dönemler itibarıyla faiz tahakkukları yapılmaktadır.

28 Şubat 2108 tarih ve 30346 sayılı Resmi Gazete'de yayımlanan "Kamu Haznedarlığı Genel Tebliğinde Değişiklik Yapılmasına Dair Tebliğ" in 2'nci maddesi ile tebliğin 5'inci maddesine eklenen 5 numaralı fıkrası "İller Bankası A.Ş. ortakları olan belediyeler ve il özel idareleri mali kaynaklarını bu Tebliğin 6'ncı maddesinde belirlenen oranlara ilişkin koşullar çerçevesinde İller Bankası A.Ş. 'de değerlendirebilir." hükmü gereği Banka ortaklarından fon temin etmektedir. Toplanan fonlara ilişkin faiz giderleri de etkin faiz yöntemine göre muhasebeleştirilmektedir.

V. Ücret ve komisyon gelir ve giderlerine ilişkin açıklamalar

Banka gayrinakdi kredileri yerel yönetimlere kullanılmakta ve komisyon geliri elde etmektedir. Ayrıca, Banka Groupama Sigorta A.Ş.'nin Güneş Sigorta A.Ş.'nin ve Ankara Sigorta A.Ş.'nin A tipi acentesi olması nedeniyle kendisinin ve yerel yönetimlerin menkul ve gayrimenkullerinin sigortalanmasından doğan sigorta komisyonlarının tahsilini gerçekleştirmektedir. Dış kaynaklı finans kuruluşlarından sağlanan kredilere ilişkin olarak Hazine Müsteşarlığına yerel yönetimlere yansıtılmak üzere garanti ücreti ödenmektedir. Komisyon giderleri olarak bankalararası para piyasası işlemleri nedeniyle T.C. Merkez Bankası'na ve JICA' dan kullanılan krediler nedeniyle JICA' ya Banka payına isabet eden kısım için ödenen taahhüt komisyonu bulunmaktadır.

VI. Finansal varlıklara ilişkin açıklamalar

Banka finansal varlıklarını "Gerçeğe uygun değer farkı kâr/zarara yansıtılan finansal varlıklar", "Gerçeğe uygun değer farkı diğer kapsamlı gelire yansıtılan finansal varlıklar" ve "İtfa edilmiş maliyeti ile ölçülen finansal varlıklar." olarak sınıflandırmakta ve muhasebeleştirilmektedir.

Gerçeğe uygun değer farkı kâr/zarara yansıtılan finansal varlıklar

Gerçeğe uygun değer farkı kâr/zarara yansıtılan finansal varlıklar piyasada kısa dönemde oluşan fiyat ve benzeri unsurlardaki dalgalanmalardan kâr sağlama amacıyla elde edilen veya elde edilme nedeninden bağımsız olarak, kısa dönemde kâr sağlamaya yönelik bir portföyün parçası olan finansal varlıklardır.

VI. Finansal varlıklara ilişkin açıklamalar (devamı)

Gerçeğe uygun değer farkı kâr/zarara yansıtılan finansal varlıklar, bilançoya gerçeğe uygun değerleri ile yansıtılmakta ve kayda alınmalarına müteakiben gerçeğe uygun değer esasına göre değerlemeye tabi tutulmaktadır. Yapılan değerlendirme sonucu oluşan kazanç ve kayıplar kâr/zarar hesaplarına dahil edilmektedir.

Bir finansal varlık, itfa edilmiş maliyeti üzerinden ya da gerçeğe uygun değer değişimi diğer kapsamlı gelire yansıtılarak ölçülüyorsa, gerçeğe uygun değer değişimi kâr veya zarara yansıtılarak ölçülür. Bununla birlikte normal şartlarda gerçeğe uygun değer değişimi kâr veya zarara yansıtılarak ölçülecek özkaynak araçlarına yapılan belirli yatırımlar için, gerçeğe uygun değerdeki sonraki değişimlerin diğer kapsamlı gelire yansıtılması yöntemini, ilk defa finansal tablolara alma sırasında geri dönülemez bir şekilde tercih edebilir

Banka'nın Gerçeğe uygun değer farkı kâr/zarara yansıtılan finansal varlıkları hisse ve oy oranı %10'un altında olan ve önemli etkinliğinin bulunmadığı Niğbaş Niğde Beton Sanayi A.Ş. ile Emlak Konut Gayrimenkul Yatırım Ortaklığı A.Ş.' den oluşmaktadır. BİST'te işlem gören her iki şirket, bilanço tarihinde BİST'te oluşan fiyatları ile değerlendirilmektedir.

Gerçeğe Uygun Değer Farkı Diğer Kapsamlı Gelire Yansıtılan Finansal Varlıklar

Finansal varlığın sözleşmeye bağlı nakit akışlarının tahsil edilmesini ve finansal varlığın satılmasını amaçlayan bir iş modeli kapsamında elde tutulmasına ek olarak finansal varlığa ilişkin sözleşme şartlarının, belirli tarihlerde sadece anapara ve anapara bakiyesinden kaynaklanan faiz ödemelerini içeren nakit akışlarına yol açması durumlarında finansal varlık, gerçeğe uygun değer farkı diğer kapsamlı gelire yansıtılan olarak sınıflandırılmaktadır.

Gerçeğe uygun değer farkı diğer kapsamlı gelire yansıtılan finansal varlıklar, gerçeğe uygun değerini yansıtan elde etme maliyetlerine işlem maliyetlerinin eklenmesi ile kayda alınmaktadır. Gerçeğe uygun değer farkı diğer kapsamlı gelire yansıtılan finansal varlıklar kayda alınmalarını takiben gerçeğe uygun değeriyle değerlendirilmektedir. Gerçeğe uygun değer farkı diğer kapsamlı gelire yansıtılan menkul değerlerin etkin faiz oranı yöntemi ile hesaplanan faiz gelirleri ile sermayede payı temsil eden menkul değerlerin temettü gelirleri gelir tablosuna yansıtılmaktadır. Gerçeğe uygun değer farkı diğer kapsamlı gelire yansıtılan finansal varlıkların gerçeğe uygun değerleri ile itfa edilmiş maliyetleri arasındaki fark yani "Gerçekleşmemiş kâr ve zararlar" ise ilgili finansal varlığa karşılık gelen değer tahsili, varlığın satılması, elden çıkarılması veya zafiyete uğraması durumlarından birinin gerçekleşmesine kadar dönemin gelir tablosuna yansıtılmamakta ve özkaynaklar altındaki "Kâr veya Zararda Yeniden Sınıflandırılacak Birikmiş Diğer Kapsamlı Gelirler veya Giderler" hesabında izlenmektedir. Söz konusu menkul değerlerin tahsil edildiğinde veya elden çıkarıldığında özkaynak içinde yansıtılan birikmiş gerçeğe uygun değer farkları gelir tablosuna yansıtılmaktadır.

İtfa Edilmiş Maliyeti ile Ölçülen Finansal Varlıklar

Finansal varlığın, sözleşmeye bağlı nakit akışlarının tahsil edilmesini amaçlayan bir iş modeli kapsamında elde tutulması ve finansal varlığa ilişkin sözleşme şartlarının, belirli tarihlerde sadece anapara ve anapara bakiyesinden kaynaklanan faiz ödemelerini içeren nakit akışlarına yol açması durumunda finansal varlık itfa edilmiş maliyeti ile ölçülen finansal varlık olarak sınıflandırılmaktadır. İtfa edilmiş maliyeti ile ölçülen finansal varlıklar ilk olarak gerçeğe uygun değerlerini yansıtan elde etme maliyet bedellerine işlem maliyetlerinin eklenmesi ile kayda alınmakta ve kayda alınmalarını takiben "Etkin faiz (iç verim) oranı yöntemi" kullanılarak "İtfa edilmiş maliyeti" ile ölçülmektedir. İtfa edilmiş maliyeti ile ölçülen finansal varlıklar ile ilgili faiz gelirleri gelir tablosuna yansıtılmaktadır.

İLLER BANKASI A.Ş.

31 Mart 2018 Tarihi İtibarıyla Hazırlanan

Konsolide Olmayan Finansal Tablolara İlişkin Dipnotlar

(Tutarlar aksi belirtilmedikçe Bin Türk Lirası (TL) olarak ifade edilmiştir)

VI. Finansal varlıklara ilişkin açıklamalar (devamı)

Krediler

Krediler borçluya para, mal veya hizmet sağlama yoluyla yaratılan finansal varlıklardır. Krediler sabit veya belirlenebilir nitelikte ödemelere sahip olan ve aktif bir piyasada işlem görmeyen finansal varlıklardır. Söz konusu krediler ilk olarak elde etme maliyeti üzerinden kayda alınmaktadır.

Banka, kuruluş kanunu gereği sadece yerel yönetimlere kredi kullanılmaktadır. Krediler elde etme maliyeti üzerinden muhasebeleştirilmektedir. Kredilerin teminatları, genel bütçe vergi gelirlerinden yerel yönetimlere dağıtılmak üzere Banka'ya aktarılan paylar ile belediyelerin içme suyu, terminal, kira vb. gelirleridir. Banka'nın tüm kredileri "İtfa Edilmiş Maliyetiyle Ölçülenler" hesabında izlenmektedir.

VII. Beklenen Değer Düşüklüğü Karşılıkları

6107 sayılı "İller Bankası A.Ş. Hakkında Kanun" un 13'üncü maddesinin 5'inci fıkrası gereği 5411 sayılı Bankacılık Kanunu'nun karşılıklara ilişkin hükümleri Banka hakkında uygulanmaz. Banka bu hüküm gereği TFRS 9'un karşılıklara ilişkin hükümleri uygulanmamaktadır

VIII. Finansal araçların netleştirilmesine ilişkin açıklamalar

Finansal varlıklar ve borçlar, Banka'nın netleştirmeye yönelik yasal bir hakka ve yaptırım gücüne sahip olması ve ilgili finansal aktif ve pasifi net tutarları üzerinden tahsil etme/ödeme niyetinde olması veya ilgili finansal varlığı ve borcu eşzamanlı olarak sonuçlandırma hakkına sahip olması durumlarında bilançoda net tutarları üzerinden gösterilir.

IX. Satış ve geri alış anlaşmaları ve menkul değerlerin ödünç verilmesi işlemlerine ilişkin açıklamalar

Banka'nın raporlama dönemi sonu itibarıyla, tekrar geri alımlarını öngören anlaşmalar çerçevesinde satılmış olan menkul kıymet (Repo) işlemleri ve geri satım taahhüdü ile alınmış menkul kıymet (Ters repo) işlemleri bulunmamaktadır.

X. Satış amaçlı elde tutulan ve durdurulan faaliyetlere ilişkin duran varlıklar ile bu varlıklara ilişkin borçlar hakkında açıklamalar

Satış amaçlı elde tutulan varlık olarak sınıflandırılma kriterlerini sağlayan varlıklar defter değerleri ile ölçülür ve söz konusu varlıklar üzerinden amortisman ayırma işlemi durdurulur ve bu varlıklar bilançoda ayrı olarak sunulur. Bir varlığın satış amaçlı elde tutulan bir varlık olarak sınıflandırılabilmesi için ilgili varlığın (veya elden çıkarılacak varlık grubunun) bu tür varlıkların (veya elden çıkarılacak varlık grubunun) satışında sıkça rastlanan ve alışılmış koşullar çerçevesinde derhal satılabilecek durumda olması ve satış olasılığının yüksek olması gerekir. Satış olasılığının yüksek olması için uygun bir yönetim kademesi tarafından, varlığın (veya elden çıkarılacak varlık grubunun) satışına ilişkin bir plan yapılmış ve alıcıların tespiti ile planın tamamlanmasına yönelik aktif bir program başlatılmış olmalıdır. Ayrıca, varlık (veya elden çıkarılacak varlık grubu) gerçeğe uygun değeriyle uyumlu bir fiyat ile aktif olarak pazarlanıyor olmalıdır. Çeşitli olay veya koşullar satış işleminin tamamlanma süresini bir yıldan fazlaya uzatabilir.

Söz konusu gecikmenin, işletmenin kontrolü dışındaki olaylar veya koşullar nedeniyle gerçekleşmiş ve işletmenin ilgili varlığın (veya elden çıkarılacak varlık grubunu) satışına yönelik satış planının devam etmekte olduğuna dair yeterli kanıt bulunması durumunda söz konusu varlıklar satış amaçlı elde tutulan varlık olarak sınıflandırılmaya devam edilir.

Durdurulan bir faaliyet, bir Bankanın elden çıkarılan veya satış amacıyla elde tutulan olarak sınıflandırılan bir bölümdür.

Durdurulan faaliyetlere ilişkin sonuçlar gelir tablosunda ayrı olarak sunulur. Banka'nın satış amaçlı duran varlıklar kapsamında izlediği gayrimenkulleri ve durdurulan faaliyetleri bulunmamaktadır.

İLLER BANKASI A.Ş.

31 Mart 2018 Tarihi İtibarıyla Hazırlanan

Konsolide Olmayan Finansal Tablolara İlişkin Dipnotlar

(Tutarlar aksi belirtilmedikçe Bin Türk Lirası (TL) olarak ifade edilmiştir)

XI. Şerefiye ve diğer maddi olmayan duran varlıklara ilişkin açıklamalar

Bilanço tarihi itibarıyla Banka'nın konsolide olmayan finansal tablolara yansıtılması gereken şerefiye kalemi yoktur.

Şerefiye ve diğer maddi olmayan duran varlıklar "Maddi Olmayan Duran Varlıkların Muhasebeleştirilmesi Standardı" ("TMS 38") uyarınca kayıtlara maliyet bedelinden alınmaktadır.

Maddi olmayan duran varlıkların maliyetleri 1 Ocak 2005 tarihinden önce aktife giren varlıklar için yüksek enflasyon döneminin sona erdiği tarih kabul edilen 31 Aralık 2004'e kadar geçen süre dikkate alınıp enflasyon düzeltilmesine tabi tutularak, daha sonraki girişler ise ilk alış bedelleri dikkate alınarak finansal tablolara yansıtılmaktadır.

Maddi olmayan duran varlıklar tahmini faydalı ömürleri olan 3-5 yıl boyunca doğrusal amortisman yöntemi kullanılarak itfa edilmektedir. Varlığın faydalı ömrünün tespiti, varlığın beklenen kullanım süresi, teknik, teknolojik veya diğer türdeki eskime ve varlıktan beklenen ekonomik faydayı elde etmek için gerekli olan bakım masrafları gibi hususların değerlendirilmesi suretiyle yapılmaktadır.

Banka değer düşüklüğü ile ilgili bir belirtinin mevcut olması durumunda ilgili varlığın geri kazanılabilir tutarını "Varlıklarda Değer Düşüklüğüne İlişkin Türkiye Muhasebe Standardı" ("TMS 36") çerçevesinde tahmin etmekte ve geri kazanılabilir tutarın ilgili varlığın defter değerinin altında olması durumunda değer düşüklüğü karşılığı ayrılmaktadır.

XII. Maddi duran varlıklara ilişkin açıklamalar

Maddi duran varlıkların maliyetleri, 1 Ocak 2005 tarihinden önce aktife giren varlıklar için yüksek enflasyon döneminin sona erdiği tarih kabul edilen 31 Aralık 2004'e kadar geçen süre dikkate alınıp enflasyon düzeltilmesine tabi tutularak, daha sonraki girişler ise ilk alış bedelleri dikkate alınarak finansal tablolara yansıtılmaktadır. Maddi duran varlıklara ilişkin amortismanlar, varlıkların faydalı ömürlerine göre eşit tutarlı, doğrusal amortisman yöntemi kullanılarak, maliyetleri üzerinden ayrılmıştır.

Raporlama dönemi sonu itibarıyla, aktifte bir hesap döneminden daha az bir süre bulunan varlıklara ilişkin olarak, bir tam yıl için öngörülen amortisman tutarının, varlığın aktifte kalış süresiyle orantılanması suretiyle bulunan tutar kadar amortisman ayrılmıştır.

Banka değer düşüklüğü ile ilgili bir belirtinin mevcut olması durumunda ilgili varlığın geri kazanılabilir tutarını "Varlıklarda Değer Düşüklüğüne İlişkin Türkiye Muhasebe Standardı" ("TMS 36") çerçevesinde tahmin etmekte ve geri kazanılabilir tutarın ilgili varlığın defter değerinin altında olması durumunda değer düşüklüğü karşılığı ayrılmaktadır.

Maddi duran varlıkların elden çıkarılmasından doğan kazanç ve kayıplar net elden çıkarma hâsılatı ile ilgili maddi duran varlığın net defter değerinin arasındaki fark olarak hesaplanmakta ve gelir tablosunda kar veya zarar olarak kaydedilmektedir.

Maddi duran varlıklar üzerinde rehin, ipotek ve diğer tedbirler veya bunların alımı için verilen taahhütler ya da bunlar üzerindeki tasarruf haklarının kullanılmasını sınırlayan başlıca bir husus mevcut değildir. Muhasebe tahminlerinde, cari döneme önemli bir etkisi olan ya da sonraki dönemlerde önemli bir etkisi olması beklenen değişiklik bulunmamaktadır.

Banka, adına kayıtlı gayrimenkulleri için 2016 yılı içerisinde BDDK tarafından yetkilendirilen gayrimenkul değerlendirme şirketine değerlendirme yaptırmış olup, değer düşüklüğüne uğramış gayrimenkuller için değer düşüş karşılığı ayrılmıştır. Maddi duran varlıkların amortismanında kullanılan oranlar ve tahmini ekonomik ömür olarak öngörülen süreler aşağıdaki gibidir.

Maddi duran varlıklar	Tahmini faydalı ömür (Yıl)	Amortisman oranı (%)
Binalar, kasalar	50	2
Büro makinaları, mobilya mefruşat, diğer menkuller	3-10	33,33-10
Nakil vasıtaları	4-10	25-10

İLLER BANKASI A.Ş.

31 Mart 2018 Tarihi İtibarıyla Hazırlanan

Konsolide Olmayan Finansal Tablolara İlişkin Dipnotlar

(Tutarlar aksi belirtilmedikçe Bin Türk Lirası (TL) olarak ifade edilmiştir)

XII. Maddi duran varlıklara ilişkin açıklamalar (devamı)

Yatırım amaçlı gayrimenkuller

Yatırım amaçlı gayrimenkuller, kira geliri, değer artış kazancı veya her ikisini birden elde etmek için tutulan gayrimenkullerdir. Yatırım amaçlı bir gayrimenkul, gayrimenkulle ilgili gelecekteki ekonomik faydaların işletmeye girişinin muhtemel olması ve yatırım amaçlı gayrimenkulün maliyetinin güvenilir bir şekilde ölçülebilir olması durumunda bir varlık olarak muhasebeleştirilir. Yatırım amaçlı gayrimenkuller maliyet tutarlarından muhasebeleştirilmektedir.

XIII. Kiralama işlemlerine ilişkin açıklamalar

Banka'nın finansal kiralama işlemleri bulunmamaktadır. Finansal kiralama işlemleri dışında kalan ve bankacılık işlemlerinde kullanılmayan gayrimenkullerin kiraya verilmesinden kaynaklanan kiralama işlemleri bulunmaktadır. Faaliyet kiralama gelirleri, kira dönemi boyunca doğrusal yöntem ile gelir tablosuna kaydedilmektedir.

Raporlama dönemi sonu itibarıyla, Banka'nın faaliyet kiralaması kapsamında kiraya verilmiş olan gayrimenkulleri bilançoda yatırım amaçlı gayrimenkuller adı altında sınıflandırılmaktadır. Yatırım amaçlı gayrimenkuller, kira ve/veya değer artış kazancı elde etmek amacıyla elde tutulan gayrimenkuller olup, maliyet değerinden birikmiş amortisman ve varsa birikmiş değer düşüklükleri düşüldükten sonraki tutarlar ile gösterilmektedirler. Kabul gören kriterlere uyması durumunda bilançoda yer alan tutara, var olan yatırım amaçlı gayrimenkulün herhangi bir kısmını değiştirmenin maliyeti dahil edilir. Söz konusu tutara, yatırım amaçlı gayrimenkullere yapılan günlük bakımlar dâhil değildir. Yatırım amaçlı gayrimenkullerin amortismanında doğrusal amortisman yöntemi kullanılmakta olup, amortisman süresi 50 yıldır. Kiralama işlemine tabi tutulan gayrimenkulün, 2016 yılı içerisinde BDDK tarafından yetkilendirilen gayrimenkul değerlendirme şirketine değerlendirme yaptırmış olup, değer düşüklüğüne uğramış gayrimenkuller için değer düşüş karşılığı ayrılmıştır.

Faaliyet kiralamalarında kira ödemeleri kira süresi boyunca, eşit tutarlarda gider kaydedilmektedir.

XIV. Karşılıklar ve koşullu yükümlülüklerle ilişkin açıklamalar

Karşılıklar ve şarta bağlı yükümlülükler "*Karşılıklar, Koşullu Borçlar ve Koşullu Varlıklara İlişkin Türkiye Muhasebe Standardı*" ("*TMS 37*") hakkındaki tebliğe uygun olarak muhasebeleştirilmektedir.

Karşılıklar bilanço tarihi itibarıyla mevcut bulunan ve geçmişten kaynaklanan yasal veya yapısal bir yükümlülüğün bulunması, yükümlülüğü yerine getirmek için ekonomik fayda sağlayan kaynakların çıkışının gerçekleşme olasılığının olması ve yükümlülük tutarı konusunda güvenilir bir tahminin yapılabildiği durumlarda muhasebeleştirilmektedir. Geçmiş dönemlerdeki olayların bir sonucu olarak ortaya çıkan yükümlülükler için "*Dönemsellik ilkesi*" uyarınca bu yükümlülüklerin ortaya çıktığı dönemde karşılık ayrılmaktadır. Yükümlülük, tutarının tahmin edilemediği durumlarda "*Koşullu*" olarak kabul edilmektedir. Koşullu yükümlülükler için şartın gerçekleşme olasılığı yüksek ise ve güvenilir olarak ölçülebiliyorsa karşılık ayrılmaktadır.

XV. Çalışanların haklarına ilişkin yükümlülüklerle ilişkin açıklamalar

Banka hizmetlerini, 8 Şubat 2011 tarih ve 27840 sayılı Resmi Gazete'de yayımlanan 6107 sayılı "*İller Bankası A.Ş. Hakkında Kanun*" un 11'inci maddesinin birinci fıkrası gereği "*Banka hizmetlerinin gerektirdiği görevler, 14 Temmuz 1965 tarihli ve 657 sayılı Devlet Memurları Kanununa ve diğer kanunların sözleşmeli personel hakkındaki hükümlerine tabi olmayan sözleşmeli personel eli ile yürütülür.*" hükmü çerçevesinde 4 Ocak 2013 tarih ve 28518 sayılı Resmi Gazetede yayımlanan "*İller Bankası A.Ş. İnsan Kaynakları Yönetmeliği*" doğrultusunda kapsam dışı sözleşmeli personel ve İş Kanunu'na tabi işçi personel eliyle yürütmektedir.

İLLER BANKASI A.Ş.

31 Mart 2018 Tarihi İtibarıyla Hazırlanan

Konsolide Olmayan Finansal Tablolara İlişkin Dipnotlar

(Tutarlar aksi belirtilmedikçe Bin Türk Lirası (TL) olarak ifade edilmiştir)

XV. Çalışanların haklarına ilişkin yükümlülüklerle ilişkin açıklamalar (devamı)

5510 sayılı “Sosyal Sigortalar ve Genel Sağlık Sigortası Kanunu” nun 4’üncü maddesinin (c) fıkrasının 1 ve 2 numaralı alt bentleri gereğince, sözleşmeli personelden 1 Ekim 2008 tarihinden önce işe başlayanların emeklilik işlemleri Emekli Sandığına, 1 Ekim 2008 tarihinden sonra işe başlayan personelin emeklilik işlemleri ise SGK’ya tabi olarak yürütülmektedir. Banka 6107 sayılı “İller Bankası Anonim Şirketi Hakkında Kanun” un 1’inci maddesi gereği özel hukuk hükümlerine tabi özel bütçeli bir kurumdur. Banka personelinin 6107 sayılı “İller Bankası Anonim Şirketi Hakkında Kanun” un yürürlüğe girmesi ile birlikte Banka da sözleşmeli statüde çalışmak isteyenler ve Emekli Sandığı’na tabi olanların emekli ikramiyeleri Emekli Sandığı’na ödendikten sonra ödenen tutar Banka’ya rücu edilerek ödenen emekli ikramiyesinin Emekli Sandığı’na yatırılması talep edilmektedir.

Emeklilik işlemleri SGK’ya tabi olarak yürütülenlerin ise emekliliklerinde iş sonu tazminatları Banka’ca ilgili personele ödenmektedir. Emekli ikramiyesi karşılıkları “Çalışanlara Sağlanan Faydalara İlişkin Türkiye Muhasebe Standardı” (“TMS 19”) çerçevesinde aktüeryal hesaplamalara dayalı olarak hesaplanarak ilgili sözleşmeli personele karşılık ayrılmaktadır.

Banka bünyesindeki işçi personel için ise İş Kanununa göre kıdem tazminatı karşılığının net bugünkü değeri üzerinden “Çalışanlara Sağlanan Faydalara İlişkin Türkiye Muhasebe Standardı” (“TMS 19”) çerçevesinde aktüeryal hesaplamalara dayalı olarak karşılık ayrılmaktadır.

XVI. Vergi uygulamalarına ilişkin açıklamalar

Kurumlar vergisi

5520 sayılı Kurumlar Vergisi Kanunu gereği Kurumlar Vergisi oranı % 20’dir. (1 Ocak 2018 tarihinden itibaren üç yıl süreyle %22 olarak uygulanacaktır. Ayrıca, Bakanlar Kurulu söz konusu %22 oranını %20’ye kadar indirmeye yetkili kılınmıştır.) Kurumlar vergisi oranı kurumların ticari kazancına vergi yasaları gereğince indirim kabul edilmeyen giderlerin ilave edilmesi, vergi yasalarında yer alan istisna (iştirak kazançları istisnası gibi) ve indirimlerin düşülmesi sonucu bulunacak vergi matrahına uygulanır. Kurumlar üzer aylık mali kârları üzerinden geçerli Kurumlar Vergisi oranında geçici vergi hesaplar ve o dönemi izleyen ikinci ayın 14’üncü gününe kadar beyan edip 17’nci günü akşamına kadar öderler. Yıl içinde ödenen geçici vergi o yıla ait olup izleyen yıl verilecek kurumlar vergisi beyannamesi üzerinden hesaplanacak kurumlar vergisinden mahsup edilir.

Ayrıca, Banka Kanunu gereği, Banka karından belediyelerin ve köylerin alt ve üstyapı ihtiyaçları için ayrılan % 51’lik kısım üzerinden Gelir Vergisi Kanunu gereği % 15 stopaj tahakkuk ettirilir ve ilgili dönemde ödenir.

Mahsuba rağmen ödenmiş geçici vergi tutarı kalması durumunda bu tutar nakden iade alınabileceği gibi devlete karşı olan diğer mali borçlara da mahsup edilebilir.

En az iki yıl süre ile elde tutulan iştirak hisseleri ile gayrimenkullerin satışından doğan karların % 75’i, Kurumlar Vergisi Kanunu’nda öngörüldüğü şekilde sermayeye eklenmesi veya 5 yıl süreyle pasifte özel bir fon hesabında tutulması şartı ile vergiden istisnadır. Ancak menkul kıymet ve taşınmaz ticareti ile kiralamasıyla uğraşan kurumların bu amaçla ellerinde bulundurdukları istisna dışındadır. (7061 Sayılı Kanun’un 89’uncu Maddesiyle değiştirilen ve 5 Aralık 2017 tarihinden itibaren yürürlüğe giren madde olup, 23 Aralık 2017 tarihli K.V.K. 14 Seri No’lu Tebliğin 3’üncü maddesine göre 2017 yılı için 5 Aralık 2017 ye kadar yapılan satışlarda %75, sonrasında %50 olarak uygulanacaktır).

Türkiye’de ödenecek vergiler konusunda vergi otoritesi ile mutabakat sağlamak gibi bir uygulama bulunmamaktadır. Kurumlar vergisi beyannameleri hesap döneminin kapandığı ayı takip eden dördüncü ayın 25’inci günü akşamına kadar bağlı bulunulan vergi dairesine verilir. Bununla beraber, vergi incelemesine yetkili makamlar 5 yıl zarfında muhasebe kayıtlarını inceleyebilir ve hatalı işlem tespit edilirse ödenecek vergi miktarları değişebilir.

İLLER BANKASI A.Ş.

31 Mart 2018 Tarihi İtibarıyla Hazırlanan

Konsolide Olmayan Finansal Tablolara İlişkin Dipnotlar

(Tutarlar aksi belirtilmedikçe Bin Türk Lirası (TL) olarak ifade edilmiştir)

XVI. Vergi uygulamalarına ilişkin açıklamalar (devamı)

Ertelenmiş vergiler

Banka, bir varlığın veya yükümlülüğün defter değeri ile vergi mevzuatı uyarınca belirlenen vergiye esas değeri arasında ortaya çıkan vergilendirilebilir geçici farklar için “*Gelir Vergilerine İlişkin Türkiye Muhasebe Standardı*” (“TMS 12”) hükümlerine uygun olarak ertelenmiş vergi hesaplayarak kayıtlarına yansıtılmaktadır.

Ertelenmiş vergi hesaplanmasında yürürlükteki vergi mevzuatı uyarınca raporlama dönemi sonu itibarıyla geçerli bulunan yasallaşmış vergi oranları kullanılmaktadır. Ertelenmiş vergi yükümlülüğü vergilendirilebilir geçici farkların tümü için hesaplanırken, indirilebilir geçici farklardan oluşan ertelenmiş vergi varlıkları, gelecekte vergiye tabi kâr elde etmek suretiyle bu farklardan yararlanmanın kuvvetle muhtemel olması şartıyla hesaplanmaktadır. Ertelenmiş vergi, varlıkların oluştuğu veya yükümlülüklerin yerine getirildiği dönemde geçerli olan vergi oranları (2018-%22) üzerinden hesaplanır ve gelir tablosuna gider veya gelir olarak kaydedilir.

İşlemler ve diğer olaylar kar veya zararda muhasebeleştirilmişse, bunlarla ilgili vergi etkileri de kar veya zararda muhasebeleştirilir. İşlemler ve diğer olaylar doğrudan doğruya özkaynak hesaplarında muhasebeleştirilmişse, ilgili vergi etkileri de doğrudan özkaynak hesaplarında muhasebeleştirilir. Hesaplanan ertelenmiş vergi alacakları ile ertelenmiş vergi borçları finansal tablolarda netleştirilerek gösterilmektedir. Ertelenmiş vergi varlığı ve borcunun netleştirilmesi neticesinde gelir bakiyesi kalması halinde, ertelenmiş vergi gelirleri kâr dağıtımına ve sermaye artırımına konu edilmemektedir. BDDK'nın ilgili genelgesi uyarınca ertelenmiş vergi geliri kar dağıtımında dikkate alınmamaktadır.

XVII. Borçlanmalara ilişkin ilave açıklamalar

Banka kullandırmış olduğu kredileri, özkaynaklarından sağlamaktadır. Ayrıca yurt içinde çeşitli bütçe kaynaklı fonların kullandırımında aracılık görevini yapmaktadır. Banka gelir ve gider dengesinde likidite yetersizliği oluşması durumunda yurtiçi bankalardan, ihtiyaç dahilinde borçlanmaktadır.

28 Şubat 2108 tarih ve 30346 sayılı Resmi Gazete’de yayımlanan “Kamu Haznedarlığı Genel Tebliğinde Değişiklik Yapılmasına Dair Tebliğ” in 2’nci maddesi ile tebliğin 5’inci maddesine eklenen 5 numaralı fıkrası “İller Bankası A.Ş. ortakları olan belediyeler ve il özel idareleri mali kaynaklarını bu Tebliğin 6’ncı maddesinde belirlenen oranlara ilişkin koşullar çerçevesinde İller Bankası A.Ş. ’de değerlendirebilir.” hükmü gereği Banka ortaklarından fon temin etmektedir.

Banka’nın yurt dışından sağlamış olduğu yabancı kaynakları ise “*Belediye Hizmetleri Projesi*” kapsamında belediyelere kullandırmak üzere Dünya Bankası’ndan, “*Belediye, Kanalizasyon ve Atıksu Arıtma Tesislerinin Geliştirilmesi Projesi*” ile “*Yerel Yönetimlerin Altyapılarını Geliştirme Projesi*” kapsamında Japonya Uluslararası İşbirliği Ajansı (JICA)’dan, “*Kentsel Altyapı Projesi*” ile “*Kentsel Ulaşım ve Çevre Kredisi*” kapsamında Avrupa Yatırım Bankası (AYB)’ndan ve “*Kentiçi Ulaşım Projeleri*” kapsamında İslam Kalkınma Bankası’ dan temin edilen uzun vadeli krediler olup, kredi sözleşmelerinin imzalanması ile birlikte Banka kayıtlarına alınmaktadır.

XVIII. İhraç edilen hisse senetlerine ilişkin açıklamalar

Banka sermayesi kendi kanununda belirtilen şekilde tahsil edilmekte olup, sermaye tahsilinde hisse senedi ihracı söz konusu değildir.

XIX. Aval ve kabullere ilişkin açıklamalar

Aktif karşılığı bir yükümlülük olarak gösterilen aval ve kabuller bulunmamaktadır.

XX. Devlet teşviklerine ilişkin açıklamalar

Banka özel bütçeli bir kuruluş olup, devlet bütçesinden herhangi bir teşvik almamaktadır.

XXI. Raporlamanın bölümlenmeye göre yapılmasına ilişkin açıklamalar

Banka'nın faaliyet alanı; *"İl özel idareleri, belediyeler ve bağlı kuruluşları ile münhasıran bunların üye oldukları mahalli idare birliklerinin finansman ihtiyacını karşılamak, bu idarelerin sınırları içinde yaşayan halkın mahalli müşterek hizmetlerine ilişkin projeler geliştirmek, bu idarelere danışmanlık hizmeti vermek ve teknik mahiyetteki kentsel projeler ile alt ve üstyapı işlerinin yapılmasına yardımcı olmak ve her türlü kalkınma ve yatırım bankacılığı işlevlerini yerine getirmek"* şeklinde belirlenmiş olup, 5411 sayılı Bankacılık Kanunu'nun 77'nci maddesi kapsamında faaliyetlerini yalnızca Kalkınma ve Yatırım Bankası statüsünde yürütmektedir.

XXII. Diğer hususlara ilişkin açıklamalar

Nakit ve nakde eşdeğer varlıklar

Nakit akış tablolarının hazırlanmasına esas olan *"Nakit"*; kasa, efektif, yoldaki paralar ve satın alınan banka çekleri ile Türkiye Cumhuriyet Merkez Bankası (*"TCMB"*) dahil bankalardaki vadesiz mevduat olarak, *"Nakde eşdeğer varlık"* ise orijinal vadesi üç aydan kısa olan bankalararası para piyasası plasmanları ve bankalardaki vadeli depolar ile menkul kıymetlere yapılan yatırımlar olarak tanımlanmaktadır.

TFRS 9 Finansal Araçlar Standardı

Kamu Gözetimi Muhasebe ve Denetim Standartları Kurumu tarafından 19 Ocak 2017 tarihli ve 29953 sayılı Resmi Gazete'de yayımlanan finansal araçların sınıflandırılması ve ölçümü ile alakalı *"TFRS 9 Finansal Araçlar"* standardı 1 Ocak 2018 tarihinden geçerli olmak üzere uygulanmaktadır.

TFRS 9 standardı, finansal araçların sınıflandırılması ve ölçümü, finansal varlıklar için hesaplanacak beklenen değer düşüklüğü karşılığı ve finansal riskten korunma muhasebesi için yeni ilkeler ortaya koymaktadır.

TFRS 9 standardına göre finansal varlıkların sınıflandırılması ve ölçümü, finansal varlığın yönetildiği iş modeline ve sadece anapara ve anapara bakiyesine ilişkin faiz ödemelerini içeren sözleşmeye dayalı nakit akışlarına bağlı olup olmadığına göre belirlenmektedir.

TFRS 9 hükümlerinin Bankamıza etkisi yalnızca finansal araçların sınıflandırılmasına yönelik olmuştur. Önceki dönemde satılmaya hazır finansal varlıklarda sınıflandırılan borsaya kote olmuş hisse senetleri cari dönemde gerçeğe uygun değer farkı kar zarara yansıtılan finansal varlıklarda sınıflandırılmıştır.

Cari dönemde geçerli olmayan önceki muhasebe politikalarına ilişkin açıklamalar

"TFRS 9 Finansal Araçlar" standardı, 1 Ocak 2018 tarihinden geçerli olmak üzere *"TMS 39 Finansal Araçlar: Muhasebeleştirme ve Ölçme"* Standardının yerine uygulanmaya başlanmıştır. TFRS 9 geçişi ile beraber geçerliliğini yitiren muhasebe politikalarına aşağıda yer verilmektedir.

Finansal varlıklara ilişkin açıklamalar

Banka finansal varlıklarını *"Gerçeğe uygun değer farkı kâr/zarara yansıtılan finansal varlıklar"*, *"Satılmaya hazır finansal varlıklar"*, *"Vadeye kadar elde tutulacak yatırımlar"* veya *"Krediler ve alacaklar"* olarak sınıflandırmakta ve muhasebeleştirmektedir. Söz konusu finansal varlıkların alım ve satım işlemleri *"Teslim tarihi"*ne göre kayıtlara alınmakta ve kayıtlardan çıkarılmaktadır.

Gerçeğe uygun değer farkı kâr/zarara yansıtılan finansal varlıklar:

Alım satım amaçlı finansal varlıklar piyasada kısa dönemde oluşan fiyat ve benzeri unsurlardaki dalgalanmalardan kâr sağlama amacıyla elde edilen veya elde edilme nedeninden bağımsız olarak, kısa dönemde kâr sağlamaya yönelik bir portföyün parçası olan finansal varlıklardır.

Alım satım amaçlı finansal varlıkların alım ve satım işlemleri *"Teslim tarihi"*ne göre kayıtlara alınmakta ve kayıtlardan çıkarılmaktadır. Alım satım amaçlı finansal varlıklar, bilançoya maliyet değerleri ile yansıtılmakta ve kayda alınmalarına müteakiben gerçeğe uygun değer esasına göre değerlemeye tabi tutulmaktadır.

İLLER BANKASI A.Ş.

31 Mart 2018 Tarihi İtibarıyla Hazırlanan

Konsolide Olmayan Finansal Tablolara İlişkin Dipnotlar

(Tutarlar aksi belirtilmedikçe Bin Türk Lirası (TL) olarak ifade edilmiştir)

XXII. Diğer hususlara ilişkin açıklamalar (devamı)

Alım satım amaçlı finansal varlıkların gerçeğe uygun değeri ile elde etme maliyeti arasındaki fark faiz geliri olarak muhasebeleştirilir. Ancak, menkul değer gerçeğe uygun değerinin itfa edilmiş maliyetinin üzerinde olması halinde, gerçeğe uygun değer ile itfa edilmiş maliyet arasındaki olumlu fark sermaye piyasası işlemleri karları hesabına gelir olarak yazılır. Menkul değer gerçeğe uygun değerinin itfa edilmiş maliyetinin altında olması halinde ise itfa edilmiş maliyet ile gerçeğe uygun değer arasındaki olumsuz fark, sermaye işlemleri zararları hesabına gider olarak yazılır.

Satılmaya hazır finansal varlıklar:

Satılmaya hazır finansal varlıklar “Kredi ve alacaklar” ile “Vadeye kadar elde tutulacaklar” ve “Gerçeğe uygun değer farkı kâr/zarara yansıtılan finansal varlıklar” dışında kalan finansal varlıklardan oluşmaktadır. Banka'nın satılmaya hazır finansal varlıkları hisse ve oy oranı %10'un altında olan ve önemli etkinliğinin bulunmadığı Niğbaş Niğde Beton Sanayi A.Ş. ile Emlak Konut Gayrimenkul Yatırım Ortaklığı A.Ş.' den oluşmaktadır.

Kredi ve alacaklar:

Krediler ve alacaklar borçluya para, mal veya hizmet sağlama yoluyla yaratılan finansal varlıklardır. Söz konusu krediler ve alacaklar ilk olarak elde etme maliyeti üzerinden kayda alınmaktadır.

Banka, kuruluş kanunu gereği sadece yerel yönetimlere kredi kullanılmaktadır. Krediler elde etme maliyeti üzerinden muhasebeleştirilmektedir. Kredilerin teminatları, genel bütçe vergi gelirlerinden yerel yönetimlere dağıtılmak üzere Banka'ya aktarılan paylar ile belediyelerin içme suyu, terminal, kira vb. gelirleridir.

6107 sayılı “İller Bankası A.Ş. Hakkında Kanun” un 13'üncü maddesinin 5'inci fıkrası gereği 5411 sayılı Bankacılık Kanunu'nun karşılıklara ilişkin hükümleri Banka hakkında uygulanmaz.

Vadeye kadar elde tutulacak yatırımlar:

Vadeye kadar elde tutulacak yatırımlar, vade sonuna kadar elde tutulma niyetiyle edinilen ve fonlama kabiliyeti dahil olmak üzere vade sonuna kadar elde tutulabilmesi için gerekli koşulların sağlanmış olduğu, sabit veya belirlenebilir ödemeleri ile sabit vadesi bulunan ve “Krediler ve alacaklar” dışında kalan finansal varlıklardır.

İLLER BANKASI A.Ş.

31 Mart 2018 Tarihi İtibarıyla Hazırlanan

Konsolide Olmayan Finansal Tablolara İlişkin Dipnotlar

(Tutarlar aksi belirtilmedikçe Bin Türk Lirası (TL) olarak ifade edilmiştir)

DÖRDÜNCÜ BÖLÜM**Mali Bünye ve Risk Yönetimine İlişkin Bilgiler****I. Özkaynak kalemlerine ilişkin açıklamalar**

Özkaynak tutarı ve sermaye yeterliliği standart oranı “Bankaların Özkaynaklarına İlişkin Yönetmelik” ile “Bankaların Sermaye Yeterliliğinin Ölçülmesine ve Değerlendirilmesine İlişkin Yönetmelik” çerçevesinde hesaplanan sermaye yeterliliği standart oranı 31 Mart 2018 tarihi itibarıyla % 46,52’dir. (31 Aralık 2017: % 47,82)

Özkaynak kalemlerine ilişkin bilgiler:

<i>Cari Dönem</i>	Tutar	1/1/2014 Öncesi Uygulamaya İlişkin Tutar*
ÇEKİRDEK SERMAYE		
Bankanın tasfiyesi halinde alacak hakkı açısından diğer tüm alacaklardan sonra gelen ödenmiş sermaye	13.770.456	
Hisse senedi ihraç primleri	-	
Yedek akçeler	1.916.804	
Türkiye Muhasebe Standartları (TMS) uyarınca özkaynaklara yansıtılan kazançlar	-	
Kâr	437.363	
Net Dönem Kârı	332.772	
Geçmiş Yıllar Kârı	104.591	
İştirakler, bağlı ortaklıklar ve birlikte kontrol edilen ortaklıklardan bedelsiz olarak edinilen ve dönem kârı içerisinde muhasebeleştirilmeyen hisseler	-	
İndirimler Öncesi Çekirdek Sermaye	16.124.623	
Çekirdek Sermayeden Yapılacak İndirimler		
Bankaların Özkaynaklarına İlişkin Yönetmeliğin 9 uncu maddesinin birinci fıkrasının (i) bendi uyarınca hesaplanan değerlendirme ayarlamaları	-	-
Net dönem zararı ile geçmiş yıllar zararı toplamının yedek akçelerle karşılanamayan kısmı ile TMS uyarınca özkaynaklara yansıtılan kayıplar	-	-
Faaliyet kiralaması geliştirme maliyetleri	-	-
İlgili ertelenmiş vergi yükümlülüğü ile mahsup edildikten sonra kalan şerefiye	-	-
İpotek hizmeti sunma hakları hariç olmak üzere ilgili ertelenmiş vergi yükümlülüğü ile mahsup edildikten sonra kalan diğer maddi olmayan duran varlıklar	2.151	-
Geçici farklara dayanan ertelenmiş vergi varlıkları hariç olmak üzere gelecek dönemlerde elde edilecek vergilendirilebilir gelirlere dayanan ertelenmiş vergi varlığının, ilgili ertelenmiş vergi yükümlülüğü ile mahsup edildikten sonra kalan kısmı	97.192	-
Gerçeğe uygun değeri üzerinden izlenmeyen varlık veya yükümlülüklerin nakit akış riskinden korunma işlemine konu edilmesi halinde ortaya çıkan farklar	-	-
Kredi Riskine Esas Tutarın İçsel Derecelendirmeye Dayalı Yaklaşımlar ile Hesaplanmasına İlişkin Tebliğ uyarınca hesaplanan toplam beklenen kayıp tutarının, toplam karşılık tutarını aşan kısmı	-	-
Menkul kıymetleştirme işlemlerinden kaynaklanan kazançlar	-	-
Bankanın yükümlülüklerinin gerçeğe uygun değerlerinde, kredi değerliliğindeki değişikliklere bağlı olarak oluşan farklar sonucu ortaya çıkan gerçekleşmemiş kazançlar ve kayıplar	-	-
Tanımlanmış fayda plan varlıklarının net tutarı	-	-
Bankanın kendi çekirdek sermayesine yapmış olduğu doğrudan veya dolaylı yatırımlar	-	-
Kanununun 56 ncı maddesinin dördüncü fıkrasına aykırı olarak edinilen paylar	-	-
Ortaklık paylarının %10 veya daha azına sahip olunan ve konsolide edilmeyen bankalar ve finansal kuruluşların özkaynak unsurlarına yapılan yatırımların net uzun pozisyonları toplamının, bankanın çekirdek sermayesinin %10’unu aşan kısmı	-	-
Ortaklık paylarının %10’dan daha fazlasına sahip olunan ve konsolide edilmeyen bankalar ve finansal kuruluşların çekirdek sermaye unsurlarına yapılan yatırımların net uzun pozisyonlarının çekirdek sermayenin %10’unu aşan kısmı	-	-
İpotek hizmeti sunma haklarının çekirdek sermayenin %10’unu aşan kısmı	-	-
Geçici farklara dayanan ertelenmiş vergi varlıklarından kaynaklanan aşım tutarı	-	-
Bankaların Özkaynaklarına İlişkin Yönetmeliğin Geçici 2 nci maddesinin ikinci fıkrası uyarınca çekirdek sermayenin %15’ini aşan tutarlar	-	-
Ortaklık paylarının %10’dan daha fazlasına sahip olunan ve konsolide edilmeyen bankalar ve finansal kuruluşların çekirdek sermaye unsurlarına yapılan yatırımların net uzun pozisyonlarından kaynaklanan aşım tutarı	-	-
İpotek hizmeti sunma haklarından kaynaklanan aşım tutarı	-	-
Geçici farklara dayanan ertelenmiş vergi varlıklarından kaynaklanan aşım tutarı	-	-
Kurulca belirlenecek diğer kalemler	-	-
Yeterli ilave ana sermaye veya katkı sermaye bulunmaması halinde çekirdek sermayeden indirim yapılacak tutar	-	-

İLLER BANKASI A.Ş.

31 Mart 2018 Tarihi İtibarıyla Hazırlanan

Konsolide Olmayan Finansal Tablolara İlişkin Dipnotlar

(Tutarlar aksi belirtilmedikçe Bin Türk Lirası (TL) olarak ifade edilmiştir)

Çekirdek Sermayeden Yapılan İndirimler Toplamı	99.343	
Çekirdek Sermaye Toplamı	16.025.280	
İLAVE ANA SERMAYE		
Çekirdek sermayeye dahil edilmeyen imtiyazlı paylara tekabül eden sermaye ile bunlara ilişkin ihraç primleri	-	
Kurumca uygun görülen borçlanma araçları ve bunlara ilişkin ihraç primleri	-	
Kurumca uygun görülen borçlanma araçları ve bunlara ilişkin ihraç primleri (Geçici Madde 4 kapsamında olanlar)	-	
İndirimler Öncesi İlave Ana Sermaye	-	
İlave Ana Sermayeden Yapılacak İndirimler		
Bankanın kendi ilave ana sermayesine yapmış olduğu doğrudan veya dolaylı yatırımlar	-	-
Bankanın ilave ana sermaye kalemlerine yatırım yapan bankalar ile finansal kuruluşlar tarafından ihraç edilen ve Yönetmeliğin 7 nci maddesinde belirtilen şartları taşıyan özkaynak kalemlerine bankanın yaptığı yatırımlar	-	-
Ortaklık paylarının %10 veya daha azına sahip olunan ve konsolide edilmeyen bankalar ve finansal kuruluşların özkaynak unsurlarına yapılan yatırımların net uzun pozisyonları toplamının, bankanın çekirdek sermayesinin %10'nunu aşan kısmı	-	-
Ortaklık paylarının %10 veya daha fazlasına sahip olunan ve konsolide edilmeyen bankalar ve finansal kuruluşların ilave ana sermaye unsurlarına yapılan yatırımların net uzun pozisyonları toplamı	-	-
Kurulca belirlenecek diğer kalemler	-	
Geçiş Sürecinde Ana Sermayeden İndirilmeye Devam Edecek Unsurlar		
Şerefiye veya diğer maddi olmayan duran varlıklar ve bunlara ilişkin ertelenmiş vergi yükümlülüklerinin Bankaların Özkaynaklarına İlişkin Yönetmeliğin Geçici 2 nci maddesinin birinci fıkrası uyarınca çekirdek sermayeden indirilmeyen kısmı (-)	-	-
Net ertelenmiş vergi varlığı/vergi borcunun Bankaların Özkaynaklarına İlişkin Yönetmeliğin Geçici 2 nci maddesinin birinci fıkrası uyarınca çekirdek sermayeden indirilmeyen kısmı (-)	-	-
Yeterli katkı sermaye bulunmaması halinde ilave ana sermayeden indirim yapılacak tutar (-)	-	-
İlave ana sermayeden yapılan indirimler toplamı	-	
İlave Ana Sermaye Toplamı	-	
Ana Sermaye Toplamı (Ana Sermaye= Çekirdek Sermaye + İlave Ana Sermaye)	16.025.280	
KATKI SERMAYE		
Kurumca uygun görülen borçlanma araçları ve bunlara ilişkin ihraç primleri	-	
Kurumca uygun görülen borçlanma araçları ve bunlara ilişkin ihraç primleri (Geçici Madde 4 kapsamında olanlar)	-	
Karşılıklar (Bankaların Özkaynaklarına İlişkin Yönetmeliğin 8 inci maddesinin birinci fıkrasında belirtilen tutarlar)	-	
İndirimler Öncesi Katkı Sermaye	-	
Katkı Sermayeden Yapılacak İndirimler		
Bankanın kendi katkı sermayesine yapmış olduğu doğrudan veya dolaylı yatırımlar (-)	-	-
Bankanın katkı sermaye kalemlerine yatırım yapan bankalar ile finansal kuruluşlar tarafından ihraç edilen ve Yönetmeliğin 8 inci maddesinde belirtilen şartları taşıyan özkaynak kalemlerine bankanın yaptığı yatırımlar	-	-
Ortaklık paylarının %10 veya daha azına sahip olunan ve konsolide edilmeyen bankalar ve finansal kuruluşların özkaynak unsurlarına yapılan yatırımların net uzun pozisyonları toplamının, bankanın çekirdek sermayesinin %10'nunu aşan kısmı (-)	-	-
Ortaklık paylarının %10 veya daha fazlasına sahip olunan ve konsolide edilmeyen bankalar ve finansal kuruluşların ilave ana sermaye ile katkı sermaye unsurlarına yapılan yatırımların net uzun pozisyonları toplamının, bankanın çekirdek sermayesinin %10'nunu aşan kısmı (-)	-	-
Kurulca belirlenecek diğer kalemler (-)	-	
Katkı Sermayeden Yapılan İndirimler Toplamı	-	
Katkı Sermaye Toplamı	-	
Toplam Özkaynak (Ana Sermaye ve Katkı Sermaye Toplamı)	16.025.280	
Ana Sermaye ve Katkı Sermaye Toplamı (Toplam Özkaynak)		
Kanunun 50 ve 51 inci maddeleri hükümlerine aykırı olarak kullanılan krediler	-	
Kanunun 57 nci maddesinin birinci fıkrasındaki sınırı aşan tutarlar ile bankaların alacaklarından dolayı edinmek zorunda kaldıkları ve aynı madde uyarınca elden çıkarmaları gereken emtia ve gayrimenkullerden edinim tarihinden itibaren beş yıl geçmesine rağmen elden çıkarılmayanların net defter değerleri	-	
Kurulca belirlenecek diğer hesaplar	-	
Geçiş Sürecinde Ana Sermaye ve Katkı Sermaye Toplamından (Sermayeden) İndirilmeye Devam Edecek Unsurlar		

İLLER BANKASI A.Ş.

31 Mart 2018 Tarihi İtibarıyla Hazırlanan

Konsolide Olmayan Finansal Tablolara İlişkin Dipnotlar

(Tutarlar aksi belirtilmedikçe Bin Türk Lirası (TL) olarak ifade edilmiştir)

Ortaklık paylarının yüzde %10 veya daha azına sahip olunan ve konsolide edilmeyen bankalar ve finansal kuruluşların özkaynak unsurlarına yapılan yatırımların net uzun pozisyonları toplamının, bankanın çekirdek sermayesinin yüzde onunu aşan kısmının, Bankaların Özkaynaklarına İlişkin Yönetmeliğin Geçici 2 nci maddesinin birinci fıkrası uyarınca çekirdek sermayeden, ilave ana sermayeden ve katkı sermayeden indirilmeyen kısmı	-	-
Ortaklık paylarının %10'dan daha fazlasına sahip olunan ve konsolide edilmeyen bankalar ve finansal kuruluşların doğrudan ya da dolaylı olarak ilave ana sermaye ve katkı sermaye unsurlarına yapılan yatırımların net uzun pozisyonlarının toplam tutarının Bankaların Özkaynaklarına İlişkin Yönetmeliğin Geçici 2 nci maddesinin birinci fıkrası uyarınca, ilave ana sermayeden ve katkı sermayeden indirilmeyen kısmı	-	-
Ortaklık paylarının %10'dan daha fazlasına sahip olunan ve konsolide edilmeyen bankalar ve finansal kuruluşların çekirdek sermaye unsurlarına yapılan yatırımların net uzun pozisyonlarının, geçici farklara dayanan ertelenmiş vergi varlıklarının ve ipotek hizmeti sunma haklarının Bankaların Özkaynaklarına İlişkin Yönetmeliğin Geçici 2 nci maddesinin ikinci fıkrasının (1) ve (2) nci alt bentleri uyarınca çekirdek sermayeden indirilecek tutarlarının, Yönetmeliğin Geçici 2 nci maddesinin birinci fıkrası uyarınca çekirdek sermayeden indirilmeyen kısmı	-	-
ÖZKAYNAK	16.025.280	-
Toplam Özkaynak (Ana sermaye ve katkı sermaye toplamı)	16.025.280	-
Toplam Risk Ağırlıklı Tutarlar	34.451.412	-
SERMAYE YETERLİLİĞİ ORANLARI		
Çekirdek Sermaye Yeterliliği Oranı (%)	46,52	-
Ana Sermaye Yeterliliği Oranı (%)	46,52	-
Sermaye Yeterliliği Oranı (%)	46,52	-
TAMPONLAR		
Toplam ilave çekirdek sermaye gereksinimi oranı (a+b+c)	1,875	-
a) Sermaye koruma tamponu oranı (%)	1,875	-
b) Bankaya özgü döngüsel sermaye tamponu oranı (%)	0,00	-
c) Sistemik önemli banka tamponu oranı (%) **	0,00	-
Sermaye Koruma ve Döngüsel Sermaye Tamponlarına İlişkin Yönetmeliğin 4 üncü maddesinin birinci fıkrası uyarınca hesaplanacak ilave çekirdek sermaye tutarının risk ağırlıklı varlıklar tutarına oranı (%)	38,52	-
Uygulanacak İndirim Esaslarında Aşım Tutarının Altında Kalan Tutarlar		
Ortaklık paylarının %10 veya daha azına sahip olunan ve konsolide edilmeyen bankalar ve finansal kuruluşların özkaynak unsurlarına yapılan yatırımların net uzun pozisyonlarından kaynaklanan tutar	-	-
Ortaklık paylarının %10'dan daha fazlasına sahip olunan ve konsolide edilmeyen bankalar ve finansal kuruluşların çekirdek sermaye unsurlarına yapılan yatırımların net uzun pozisyonlarından kaynaklanan tutar	-	-
İpotek hizmeti sunma haklarından kaynaklanan tutar	-	-
Geçici farklara dayanan ertelenmiş vergi varlıklarından kaynaklanan tutar	-	-
Katkı Sermaye Hesaplamasında Dikkate Alınan Karşılıklara İlişkin Sınırlar		
Standart yaklaşımın kullanıldığı alacaklar için ayrılan genel karşılıklar (Onbindeyüzyirmibeşlik sınır öncesi)	-	-
Standart yaklaşımın kullanıldığı alacaklar için ayrılan genel karşılıkların risk ağırlıklı tutarlar toplamının %1,25'ine kadar olan kısmı	-	-
Toplam karşılık tutarının, Kredi Riskine Esas Tutarın İçsel Derecelendirmeye Dayalı Yaklaşımlar ile Hesaplanmasına İlişkin Tebliğ uyarınca hesaplanan toplam beklenen kayıp tutarını aşan kısmı	-	-
Toplam karşılık tutarının, Kredi Riskine Esas Tutarın İçsel Derecelendirmeye Dayalı Yaklaşımlar ile Hesaplanmasına İlişkin Tebliğ uyarınca hesaplanan toplam beklenen kayıp tutarını aşan kısmının, alacakların risk ağırlıklı tutarları toplamının %0,6'sına kadar olan kısmı	-	-
Geçici Madde 4 hükümlerine tabi borçlanma araçları (1 Ocak 2018 ve 1 Ocak 2022 arasında uygulanmak üzere)		
Geçici Madde 4 hükümlerine tabi ilave ana sermaye kalemlerine ilişkin üst sınır	-	-
Geçici Madde 4 hükümlerine tabi ilave ana sermaye kalemlerinin üst sınırı aşan kısmı	-	-
Geçici Madde 4 hükümlerine tabi katkı sermaye kalemlerine ilişkin üst sınır	-	-
Geçici Madde 4 hükümlerine tabi katkı sermaye kalemlerinin üst sınırı aşan kısmı	-	-

(*) Geçiş hükümleri kapsamında dikkate alınacak tutarlar.

(**) Sistemik önemli banka tampon oranı. "Sistemik Önemli Bankalar Hakkında Yönetmelik" in 4'üncü maddesinin 4'üncü fıkrası kapsamında konsolide finansal tablo hazırlama yükümlülüğü bulunmayan sistemik önemli bankalarca doldurulması gerektiğinden konsolide olmayan finansal raporda "0,00" olarak gösterilmiştir.

İLLER BANKASI A.Ş.

31 Mart 2018 Tarihi İtibarıyla Hazırlanan

Konsolide Olmayan Finansal Tablolara İlişkin Dipnotlar

(Tutarlar aksi belirtilmedikçe Bin Türk Lirası (TL) olarak ifade edilmiştir)

Özkaynak kalemlerine ilişkin bilgiler

<i>Önceki Dönem</i>	Tutar	1/1/2014 Öncesi Uygulamaya İlişkin Tutar*
ÇEKİRDEK SERMAYE		
Bankanın tasfiyesi halinde alacak hakkı açısından diğer tüm alacaklardan sonra gelen ödenmiş sermaye	13.122.184	
Hisse senedi ihraç primleri	-	
Yedek akçeler	1.819.304	
Türkiye Muhasebe Standartları (TMS) uyarınca özkaynaklara yansıtılan kazançlar		
Kâr	1.071.306	
Net Dönem Kârı	985.808	
Geçmiş Yıllar Kârı	85.498	
İştirakler, bağlı ortaklıklar ve birlikte kontrol edilen ortaklıklardan bedelsiz olarak edinilen ve dönem kârı içerisinde muhasebeleştirilmeyen hisseler	-	
İndirimler Öncesi Çekirdek Sermaye	16.012.794	
Çekirdek Sermayeden Yapılacak İndirimler		
Bankaların Özkaynaklarına İlişkin Yönetmeliğin 9 uncu maddesinin birinci fıkrasının (i) bendi uyarınca hesaplanan değerlendirme ayarlamaları	-	-
Net dönem zararı ile geçmiş yıllar zararı toplamının yedek akçelerle karşılanamayan kısmı ile TMS uyarınca özkaynaklara yansıtılan kayıplar	-	-
Faaliyet kiralaması geliştirme maliyetleri	-	-
İlgili ertelenmiş vergi yükümlülüğü ile mahsup edildikten sonra kalan şerefiye	-	-
İpotek hizmeti sunma hakları hariç olmak üzere ilgili ertelenmiş vergi yükümlülüğü ile mahsup edildikten sonra kalan diğer maddi olmayan duran varlıklar	2.013	2.768
Geçici farklara dayanan ertelenmiş vergi varlıkları hariç olmak üzere gelecek dönemlerde elde edilecek vergilendirilebilir gelirlere dayanan ertelenmiş vergi varlığının, ilgili ertelenmiş vergi yükümlülüğü ile mahsup edildikten sonra kalan kısmı	-	-
Gerçeğe uygun değeri üzerinden izlenmeyen varlık veya yükümlülüklerin nakit akış riskinden korunma işlemine konu edilmesi halinde ortaya çıkan farklar	-	-
Kredi Riskine Esas Tutarın İçsel Derecelendirmeye Dayalı Yaklaşımlar ile Hesaplanmasına İlişkin Tebliğ uyarınca hesaplanan toplam beklenen kayıp tutarının, toplam karşılık tutarını aşan kısmı	-	-
Menkul kıymetleştirme işlemlerinden kaynaklanan kazançlar	-	-
Bankanın yükümlülüklerinin gerçeğe uygun değerlerinde, kredi değerliliğindeki değişikliklere bağlı olarak oluşan farklar sonucu ortaya çıkan gerçekleşmemiş kazançlar ve kayıplar	-	-
Tanımlanmış fayda plan varlıklarının net tutarı	-	-
Bankanın kendi çekirdek sermayesine yapmış olduğu doğrudan veya dolaylı yatırımlar	-	-
Kanununun 56 ncı maddesinin dördüncü fıkrasına aykırı olarak edinilen paylar	-	-
Ortaklık paylarının %10 veya daha azına sahip olunan ve konsolide edilmeyen bankalar ve finansal kuruluşların özkaynak unsurlarına yapılan yatırımların net uzun pozisyonları toplamının, bankanın çekirdek sermayesinin %10'unu aşan kısmı	-	-
Ortaklık paylarının %10'dan daha fazlasına sahip olunan ve konsolide edilmeyen bankalar ve finansal kuruluşların çekirdek sermaye unsurlarına yapılan yatırımların net uzun pozisyonlarının çekirdek sermayenin %10'unu aşan kısmı	-	-
İpotek hizmeti sunma haklarının çekirdek sermayenin %10'unu aşan kısmı	-	-
Geçici farklara dayanan ertelenmiş vergi varlıklarından kaynaklanan aşım tutarı	-	-
Bankaların Özkaynaklarına İlişkin Yönetmeliğin Geçici 2 ncı maddesinin ikinci fıkrası uyarınca çekirdek sermayenin %15'ini aşan tutarlar	-	-
Ortaklık paylarının %10'dan daha fazlasına sahip olunan ve konsolide edilmeyen bankalar ve finansal kuruluşların çekirdek sermaye unsurlarına yapılan yatırımların net uzun pozisyonlarından kaynaklanan aşım tutarı	-	-
İpotek hizmeti sunma haklarından kaynaklanan aşım tutarı	-	-
Geçici farklara dayanan ertelenmiş vergi varlıklarından kaynaklanan aşım tutarı	-	-
Kurulca belirlenecek diğer kalemler	-	-
Yeterli ilave ana sermaye veya katkı sermaye bulunmaması halinde çekirdek sermayeden indirim yapılacak tutar	-	-
Çekirdek Sermayeden Yapılan İndirimler Toplamı	2.013	
Çekirdek Sermaye Toplamı	16.010.781	
İLAVE ANA SERMAYE		
Çekirdek sermayeye dahil edilmeyen imtiyazlı paylara tekabül eden sermaye ile bunlara ilişkin ihraç primleri	-	-
Kurumca uygun görülen borçlanma araçları ve bunlara ilişkin ihraç primleri	-	-
Kurumca uygun görülen borçlanma araçları ve bunlara ilişkin ihraç primleri (Geçici Madde 4 kapsamında olanlar)	-	-
İndirimler Öncesi İlave Ana Sermaye	-	
İlave Ana Sermayeden Yapılacak İndirimler		

İLLER BANKASI A.Ş.

31 Mart 2018 Tarihi İtibarıyla Hazırlanan

Konsolide Olmayan Finansal Tablolara İlişkin Dipnotlar

(Tutarlar aksi belirtilmedikçe Bin Türk Lirası (TL) olarak ifade edilmiştir)

Bankanın kendi ilave ana sermayesine yapmış olduğu doğrudan veya dolaylı yatırımlar	-	-
Bankanın ilave ana sermaye kalemlerine yatırım yapan bankalar ile finansal kuruluşlar tarafından ihraç edilen ve Yönetmeliğin 7 nci maddesinde belirtilen şartları taşıyan özkaynak kalemlerine bankanın yaptığı yatırımlar	-	-
Ortaklık paylarının %10 veya daha azına sahip olunan ve konsolide edilmeyen bankalar ve finansal kuruluşların özkaynak unsurlarına yapılan yatırımların net uzun pozisyonları toplamının, bankanın çekirdek sermayesinin %10'unu aşan kısmı	-	-
Ortaklık paylarının %10 veya daha fazlasına sahip olunan ve konsolide edilmeyen bankalar ve finansal kuruluşların ilave ana sermaye unsurlarına yapılan yatırımların net uzun pozisyonları toplamı	-	-
Kurulca belirlenecek diğer kalemler	-	-
Geçiş Sürecinde Ana Sermayeden İndirilmeye Devam Edecek Unsurlar		
Şerefiye veya diğer maddi olmayan duran varlıklar ve bunlara ilişkin ertelenmiş vergi yükümlülüklerinin Bankaların Özkaynaklarına İlişkin Yönetmeliğin Geçici 2 nci maddesinin birinci fıkrası uyarınca çekirdek sermayeden indirilmeyen kısmı (-)	503	-
Net ertelenmiş vergi varlığı/vergi borcunun Bankaların Özkaynaklarına İlişkin Yönetmeliğin Geçici 2 nci maddesinin birinci fıkrası uyarınca çekirdek sermayeden indirilmeyen kısmı (-)	96.883	-
Yeterli katkı sermaye bulunmaması halinde ilave ana sermayeden indirim yapılacak tutar (-)	-	-
İlave ana sermayeden yapılan indirimler toplamı	-	-
İlave Ana Sermaye Toplamı	-	-
Ana Sermaye Toplamı (Ana Sermaye= Çekirdek Sermaye + İlave Ana Sermaye)	15.913.395	
KATKI SERMAYE		
Kurumca uygun görülen borçlanma araçları ve bunlara ilişkin ihraç primleri	-	-
Kurumca uygun görülen borçlanma araçları ve bunlara ilişkin ihraç primleri (Geçici Madde 4 kapsamında olanlar)	-	-
Karşılıklar (Bankaların Özkaynaklarına İlişkin Yönetmeliğin 8 inci maddesinin birinci fıkrasında belirtilen tutarlar)	-	-
İndirimler Öncesi Katkı Sermaye	-	-
Katkı Sermayeden Yapılacak İndirimler		
Bankanın kendi katkı sermayesine yapmış olduğu doğrudan veya dolaylı yatırımlar (-)	-	-
Bankanın katkı sermaye kalemlerine yatırım yapan bankalar ile finansal kuruluşlar tarafından ihraç edilen ve Yönetmeliğin 8 inci maddesinde belirtilen şartları taşıyan özkaynak kalemlerine bankanın yaptığı yatırımlar	-	-
Ortaklık paylarının %10 veya daha azına sahip olunan ve konsolide edilmeyen bankalar ve finansal kuruluşların özkaynak unsurlarına yapılan yatırımların net uzun pozisyonları toplamının, bankanın çekirdek sermayesinin %10'unu aşan kısmı (-)	-	-
Ortaklık paylarının %10 veya daha fazlasına sahip olunan ve konsolide edilmeyen bankalar ve finansal kuruluşların ilave ana sermaye ile katkı sermaye unsurlarına yapılan yatırımların net uzun pozisyonları toplamının, bankanın çekirdek sermayesinin %10'unu aşan kısmı (-)	-	-
Kurulca belirlenecek diğer kalemler (-)	-	-
Katkı Sermayeden Yapılan İndirimler Toplamı	-	-
Katkı Sermaye Toplamı	-	-
Toplam Özkaynak (Ana Sermaye ve Katkı Sermaye Toplamı)	15.913.395	
Ana Sermaye ve Katkı Sermaye Toplamı (Toplam Özkaynak)		
Kanunun 50 ve 51 inci maddeleri hükümlerine aykırı olarak kullanılan krediler	-	-
Kanunun 57 nci maddesinin birinci fıkrasındaki sınırı aşan tutarlar ile bankaların alacaklarından dolayı edinmek zorunda kaldıkları ve aynı madde uyarınca elden çıkarmaları gereken emtia ve gayrimenkullerden edinim tarihinden itibaren beş yıl geçmesine rağmen elden çıkarılmayanların net defter değerleri	-	-
Kurulca belirlenecek diğer hesaplar	-	-
Geçiş Sürecinde Ana Sermaye ve Katkı Sermaye Toplamından (Sermayeden) İndirilmeye Devam Edecek Unsurlar		
Ortaklık paylarının yüzde %10 veya daha azına sahip olunan ve konsolide edilmeyen bankalar ve finansal kuruluşların özkaynak unsurlarına yapılan yatırımların net uzun pozisyonları toplamının, bankanın çekirdek sermayesinin yüzde onunu aşan kısmının, Bankaların Özkaynaklarına İlişkin Yönetmeliğin Geçici 2 nci maddesinin birinci fıkrası uyarınca çekirdek sermayeden, ilave ana sermayeden ve katkı sermayeden indirilmeyen kısmı	-	-
Ortaklık paylarının %10'dan daha fazlasına sahip olunan ve konsolide edilmeyen bankalar ve finansal kuruluşların doğrudan ya da dolaylı olarak ilave ana sermaye ve katkı sermaye unsurlarına yapılan yatırımların net uzun pozisyonlarının toplam tutarının Bankaların Özkaynaklarına İlişkin Yönetmeliğin Geçici 2 nci maddesinin birinci fıkrası uyarınca, ilave ana sermayeden ve katkı sermayeden indirilmeyen kısmı	-	-

İLLER BANKASI A.Ş.

31 Mart 2018 Tarihi İtibarıyla Hazırlanan

Konsolide Olmayan Finansal Tablolara İlişkin Dipnotlar

(Tutarlar aksi belirtilmedikçe Bin Türk Lirası (TL) olarak ifade edilmiştir)

Ortaklık paylarının %10'dan daha fazlasına sahip olunan ve konsolide edilmeyen bankalar ve finansal kuruluşların çekirdek sermaye unsurlarına yapılan yatırımların net uzun pozisyonlarının, geçici farklara dayanan ertelenmiş vergi varlıklarının ve ipotek hizmeti sunma haklarının Bankaların Özkaynaklarına İlişkin Yönetmeliğin Geçici 2 nci maddesinin ikinci fıkrasının (1) ve (2) nci alt bentleri uyarınca çekirdek sermayeden indirilecek tutarlarının, Yönetmeliğin Geçici 2 nci maddesinin birinci fıkrası uyarınca çekirdek sermayeden indirilmeyen kısmı	-	-
ÖZKAYNAK	15.913.395	-
Toplam Özkaynak (Ana sermaye ve katkı sermaye toplamı)	15.913.395	-
Toplam Risk Ağırlıklı Tutarlar	33.278.926	-
SERMAYE YETERLİLİĞİ ORANLARI		
Çekirdek Sermaye Yeterliliği Oranı (%)	48,11	-
Ana Sermaye Yeterliliği Oranı (%)	47,82	-
Sermaye Yeterliliği Oranı (%)	47,82	-
TAMPONLAR		
Toplam ilave çekirdek sermaye gereksinimi oranı (a+b+c)	1,250	-
a) Sermaye koruma tamponu oranı (%)	1,250	-
b) Bankaya özgü döngüsel sermaye tamponu oranı (%)	0,00	-
c) Sistemik önemli banka tamponu oranı (%) **	0,00	-
Sermaye Koruma ve Döngüsel Sermaye Tamponlarına İlişkin Yönetmeliğin 4 üncü maddesinin birinci fıkrası uyarınca hesaplanacak ilave çekirdek sermaye tutarının risk ağırlıklı varlıklar tutarına oranı (%)	40,11	-
Uygulanacak İndirim Esaslarında Aşım Tutarının Altında Kalan Tutarlar		
Ortaklık paylarının %10 veya daha azına sahip olunan ve konsolide edilmeyen bankalar ve finansal kuruluşların özkaynak unsurlarına yapılan yatırımların net uzun pozisyonlarından kaynaklanan tutar	-	-
Ortaklık paylarının %10'dan daha fazlasına sahip olunan ve konsolide edilmeyen bankalar ve finansal kuruluşların çekirdek sermaye unsurlarına yapılan yatırımların net uzun pozisyonlarından kaynaklanan tutar	-	-
İpotek hizmeti sunma haklarından kaynaklanan tutar	-	-
Geçici farklara dayanan ertelenmiş vergi varlıklarından kaynaklanan tutar	-	-
Katkı Sermaye Hesaplamasında Dikkate Alınan Karşılıklara İlişkin Sınırlar		
Standart yaklaşımın kullanıldığı alacaklar için ayrılan genel karşılıklar (Onbindeyüzyirmibeşlik sınır öncesi)	-	-
Standart yaklaşımın kullanıldığı alacaklar için ayrılan genel karşılıkların risk ağırlıklı tutarlar toplamının %1,25'ine kadar olan kısmı	-	-
Toplam karşılık tutarının, Kredi Riskine Esas Tutarın İçsel Derecelendirmeye Dayalı Yaklaşımlar ile Hesaplanmasına İlişkin Tebliğ uyarınca hesaplanan toplam beklenen kayıp tutarını aşan kısmı	-	-
Toplam karşılık tutarının, Kredi Riskine Esas Tutarın İçsel Derecelendirmeye Dayalı Yaklaşımlar ile Hesaplanmasına İlişkin Tebliğ uyarınca hesaplanan toplam beklenen kayıp tutarını aşan kısmının, alacakların risk ağırlıklı tutarları toplamının %0,6'sına kadar olan kısmı	-	-
Geçici Madde 4 hükümlerine tabi borçlanma araçları (1 Ocak 2018 ve 1 Ocak 2022 arasında uygulanmak üzere)		
Geçici Madde 4 hükümlerine tabi ilave ana sermaye kalemlerine ilişkin üst sınır	-	-
Geçici Madde 4 hükümlerine tabi ilave ana sermaye kalemlerinin üst sınırı aşan kısmı	-	-
Geçici Madde 4 hükümlerine tabi katkı sermaye kalemlerine ilişkin üst sınır	-	-
Geçici Madde 4 hükümlerine tabi katkı sermaye kalemlerinin üst sınırı aşan kısmı	-	-

(*) Geçiş hükümleri kapsamında dikkate alınacak tutarlar.

(**) Sistemik önemli banka tampon oranı, "Sistemik Önemli Bankalar Hakkında Yönetmelik" in 4'üncü maddesinin 4'üncü fıkrası kapsamında konsolide finansal tablo hazırlama yükümlülüğü bulunmayan sistemik önemli bankalarca doldurulması gerektiğinden konsolide olmayan finansal raporda "0,00" olarak gösterilmiştir.

Bilanço kalemlerinden özkaynak hesaplamasında dikkate alınanların bilançoda ve özkaynak kalemlerine ilişkin bilgiler tablosunda yer alan tutarları arasındaki 99.343 TL farkın; 2.151 TL'si Maddi Olmayan Duran Varlıklardan, 97.192 TL'si ise Net Ertelemiş Vergi Varlığından kaynaklanmaktadır.

İLLER BANKASI A.Ş.

31 Mart 2018 Tarihi İtibarıyla Hazırlanan

Konsolide Olmayan Finansal Tablolara İlişkin Dipnotlar

(Tutarlar aksi belirtilmedikçe Bin Türk Lirası (TL) olarak ifade edilmiştir)

II. Kredi riskine ilişkin açıklamalar

Bankalarca Kamuya Açıklanacak Finansal Tablolar ile Bunlara İlişkin Açıklama ve Dipnotlar Hakkında Tebliğ'in 25 inci maddesi uyarınca hazırlanmamıştır.

III. Kur riskine ilişkin açıklamalar

Kur riski, Bankaların, döviz varlık ve yükümlülükleri nedeniyle döviz kurlarında meydana gelebilecek değişiklikler sonucu maruz kalabilecekleri zarar olasılığını ifade etmektedir. Banka'nın özkaynaklarıyla uyumlu bir düzeyde döviz pozisyonu tutmasını temin etmek üzere, döviz varlık ve yükümlülükleri arasındaki ilgi ve dengeler, "Yabancı Para Net Genel Pozisyon/Özkaynak Standart Oranının Bankalarca Konsolide ve Konsolide Olmayan Bazda Hesaplanması ve Uygulanması Hakkında Yönetmelik" hükümlerine göre sağlanmaktadır. Dünya Bankası ve JICA'dan Belediyelere kullandırılan yabancı para kredilerine ilişkin kur riski sözleşmeler gereği kredi kullanan belediyelere aittir. Bu kredilerden "Kurumsal Güçlendirme" adı altında Bankaca kullanılan kısma ait kur farkları Bankaya ait olup; dönem sonlarında aktif ve pasif hesaplarda yer alan bakiyeler Türkiye Cumhuriyet Merkez Bankası (TCMB) kuru üzerinden evalüasyon işlemine tabi tutulmakta ve kambiyo Kar/Zarar hesaplanmaktadır.

Kur riski politikası, Banka'nın mali durumu, güncel ekonomik gelişmeler ve piyasada oluşan trendler çerçevesinde kârlılık ve verimlilik gözetilerek Yabancı Para Net Genel Pozisyon/Özkaynak Standart Oran'ının yasal sınırlar içinde tutulmasını esas almaktadır. Bankada günlük bazda döviz pozisyonu için RMD hesaplanmakta ve raporlanmaktadır. Bankada Yönetim Kurulu tarafından onaylanan "Risk ve Yetki Limitleri Uygulama Usulleri" kapsamında kur riski ile ilgili limitler belirlenerek takip edilmektedir.

Banka'nın bilanço tarihi ile bu tarihten geriye doğru son beş iş günü TCMB tarafından kamuya duyurulan cari döviz alış kurları TL olarak aşağıdaki tabloda verilmiştir:

	1 ABD Doları	1 Avro	100 Japon Yeni
Bilanço Kuru 29.03.2018	3,9949	4,9191	3,7385
<u>Bilanço tarihinden önceki:</u>			
28.03.2018 Döviz Alış Kuru	3,9931	4,9500	3,7682
27.03.2018 Döviz Alış Kuru	3,9757	4,9414	3,7543
26.03.2018 Döviz Alış Kuru	3,9742	4,9251	3,7731
23.03.2018 Döviz Alış Kuru	3,9608	4,8853	3,7650
22.03.2018 Döviz Alış Kuru	3,9087	4,8245	3,6891
	1 ABD Doları	1 Avro	100 Japon Yeni
Son 30 Günün Basit Aritmetik Ortalaması	3,8808	4,7854	3,6496

İLLER BANKASI A.Ş.

31 Mart 2018 Tarihi İtibarıyla Hazırlanan

Konsolide Olmayan Finansal Tablolara İlişkin Dipnotlar

(Tutarlar aksi belirtilmedikçe Bin Türk Lirası (TL) olarak ifade edilmiştir)

III. Kur riskine ilişkin açıklamalar (devamı)

Cari Dönem	AVRO	ABD Doları	Diğer YP	TOPLAM
Varlıklar				
Nakit Değerler (Kasa, Efektif Deposu, Yoldaki Paralar, Satın Alınan Çekler) ve T.C. Merkez Bnk.	-	-	-	-
Bankalar	150	-	40.057	40.207
Gerçeğe Uygun Değer Farkı Kâr veya Zarara Yansıtılan Finansal Varlıklar	-	-	-	-
Para Piyasalarından Alacaklar	-	-	-	-
Gerçeğe Uygun Değer Farkı Diğer Kapsamlı Gelire Yansıtılan Finansal Varlıklar	-	-	-	-
Krediler	1.244.904	-	630.420	1.875.324
İştirak, Bağlı Ortaklık ve Birlikte Kontrol Edilen Ortaklıklar (İş Ortaklıkları)	-	-	-	-
İtfa Edilmiş Maliyeti Üzerinden Değerlenen Finansal Varlıklar	-	-	-	-
Riskten Korunma Amaçlı Türev Finansal Varlıklar	-	-	-	-
Maddi Duran Varlıklar	-	-	-	-
Maddi Olmayan Duran Varlıklar	-	-	-	-
Diğer Varlıklar	-	-	16	16
Toplam Varlıklar	1.245.054	-	670.493	1.915.547
Yükümlülükler				
Bankalar Mevduatı	-	-	-	-
Döviz Tevdiat Hesabı	-	-	-	-
Para Piyasalarına Borçlar	-	-	-	-
Diğer Mali Kuruluşlar, Sağl. Fonlar	1.241.977	-	669.616	1.911.593
İhraç Edilen Menkul Değerler	-	-	-	-
Muhtelif Borçlar	-	-	14	14
Riskten Korunma Amaçlı Türev Finansal Borçlar	-	-	-	-
Diğer Yükümlülükler	2	-	45	47
Toplam Yükümlülükler	1.241.979	-	669.675	1.911.654
Net Bilanço Pozisyonu	3.075	-	818	3.893
Net Nazım Hesap Pozisyonu	-	-	-	-
Türev Finansal Araçlardan Alacaklar	-	-	-	-
Türev Finansal Araçlardan Borçlar	-	-	-	-
Gayrinakdi Krediler*	-	2.504	-	2.504
Taahhütler*	3.192.644	-	1.517.951	4.710.595
Önceki Dönem				
Toplam Varlıklar	1.148.069	-	543.736	1.691.805
Toplam Yükümlülükler	1.148.003	10	542.469	1.690.482
Net Bilanço Pozisyonu	66	(10)	1.267	1.323
Net Nazım Hesap Pozisyonu	-	-	-	-
Türev Finansal Araçlardan Alacaklar	-	-	-	-
Türev Finansal Araçlardan Borçlar	-	-	-	-
Gayrinakdi Krediler*	-	2.388	-	2.388
Taahhütler*	2.951.748	-	1.434.276	4.386.024

* Net bilanço dışı pozisyona etkisi bulunmamaktadır.

Kur riskine duyarlılık

Aşağıdaki tablo, Banka'nın ABD Doları, Avro ve Diğer Yabancı Para (YP) kurlarındaki %10'luk değişime olan duyarlılığını göstermektedir. Kullanılan %10'luk oran, döviz kurlarında beklenen değişikliği ifade etmektedir. Negatif tutar, TL'nin ABD Doları, Avro ve diğer yabancı para kurları karşısında %10'luk değer azalışının vergi öncesi kar/zararda veya özkaynaklarda yaratacağı zararı ifade eder.

	31 Mart 2018		31 Aralık 2017	
	Gelir Tablosu	Özkaynak^(*)	Gelir Tablosu	Gelir Tablosu
ABD Doları	-	-	(1,0)	(1,0)
AVRO	307,5	307,5	6,6	6,6
Diğer para birimleri	81,8	81,8	126,7	126,7
Toplam	389,3	389,3	132,3	132,3

(*) Kar /zarar etkisini içermektedir.

İLLER BANKASI A.Ş.

31 Mart 2018 Tarihi İtibarıyla Hazırlanan

Konsolide Olmayan Finansal Tablolara İlişkin Dipnotlar

(Tutarlar aksi belirtilmedikçe Bin Türk Lirası (TL) olarak ifade edilmiştir)

IV. Faiz oranı riskine ilişkin açıklamalar

Faiz oranı riski, Bankanın, faiz oranlarındaki hareketler nedeniyle finansal araçlara ilişkin pozisyon durumuna bağlı olarak maruz kalabileceği zarar olasılığını ifade etmektedir. Faiz oranları Banka'nın misyon ve vizyonuna uygun olarak günün şartları değerlendirilerek Yönetim Kurulu veya Yönetim Kurulu tarafından belirlenmiş olan faiz oranlarının altında kalmamak kaydıyla Aktif-Pasif Komitesince belirlenmektedir. Bankada "Bankacılık Hesaplarından Kaynaklanan Faiz Oranı Riskinin Standart Şok Yöntemiyle Ölçülmesine ve Değerlendirilmesine İlişkin Yönetmelik" hükümlerince bankacılık hesaplarından kaynaklanan faiz oranı riski hesaplanarak Risk ve Yetki Limitleri Uygulama Usullerinde belirlenen limitler dahilinde olup olmadığı takip edilmektedir. Ayrıca faize duyarlı aktif ve pasifler vadelerine göre karşılaştırılarak faize duyarlı GAP analizi yapılmaktadır.

Varlıkların, yükümlülüklerin ve nazım hesap kalemlerinin faize duyarlılığı (Yeniden fiyatlandırmaya kalan süreler itibarıyla)

Cari Dönem Sonu	1 aya kadar	1-3 ay	3-12 ay	1-5 yıl	5 yıl ve üzeri	Faizsiz ^(*)	Toplam
Varlıklar							
Nakit Değerler (Kasa, Efektif Deposu, Yoldaki Paralar, Satın Alınan Çekler) ve T.C. Merkez Bnk. Bankalar	-	-	-	-	-	191	191
Gerçeğe Uygun Değer Farkı Kâr veya Zarara Yansıtılan Finansal Varlıklar	2.890.700	-	12.743	-	-	43.516	2.946.959
Para Piyasalarından Alacaklar	-	-	-	-	-	776	776
Gerçeğe Uygun Değer Farkı Diğer Kapsamlı Gelire Yansıtılan Finansal Varlıklar	-	-	-	-	-	-	-
Verilen Krediler	1.618.539	599.456	2.296.950	9.949.779	9.107.178	15.284	23.587.186
İtfa Edilmiş Maliyeti Üzerinden Değerlenen Finansal Varlıklar	-	-	-	-	-	-	-
Diğer Varlıklar	-	-	-	-	-	741.640	741.640
Toplam Varlıklar	4.509.239	599.456	2.309.693	9.949.779	9.107.178	801.407	27.276.752
Yükümlülükler							
Bankalar Mevduatı	-	-	-	-	-	-	-
Diğer Mevduat	-	-	-	-	-	-	-
Para Piyasalarına Borçlar	-	-	-	-	-	-	-
Muhtelif Borçlar	-	-	-	-	-	213.993	213.993
İhraç Edilen Menkul Kıymetler	-	-	-	-	-	-	-
Diğer Mali Kuruluşlardan Sağlanan Fonlar	-	69.844	69.844	825.619	1.245.286	7.003.080	9.213.673
Diğer Yükümlülükler	355.665	211.248	15.791	-	-	17.266.382	17.849.086
Toplam Yükümlülükler	355.665	281.092	85.635	825.619	1.245.286	24.483.455	27.276.752
Bilançodaki Uzun Pozisyon	4.153.574	318.364	2.224.058	9.124.160	7.861.892	-	23.682.048
Bilançodaki Kısa Pozisyon	-	-	-	-	-	(23.682.048)	(23.682.048)
Nazım Hesaplardaki Uzun Pozisyon	8.142	3.865	48.810	422.506	68.192	-	551.515
Nazım Hesaplardaki Kısa Pozisyon	-	-	-	-	-	-	-
Toplam Pozisyon	4.161.716	322.229	2.272.868	9.546.666	7.930.084	(23.682.048)	551.515

(*)Aktif ve Pasif hesapların toplam tutarının bilanço ile uyumunu sağlamak için reeskontlar, ertelenmiş vergi varlığı, duran varlıklar, diğer aktifler, özkaynaklar toplamı, karşılıklar, diğer yabancı kaynaklar ve vergi borcu "faizsiz" sütunu içerisinde gösterilmiştir.

İLLER BANKASI A.Ş.

31 Mart 2018 Tarihi İtibarıyla Hazırlanan

Konsolide Olmayan Finansal Tablolara İlişkin Dipnotlar

(Tutarlar aksi belirtilmedikçe Bin Türk Lirası (TL) olarak ifade edilmiştir)

IV. Faiz oranı riskine ilişkin açıklamalar (devamı)**Varlıkların, yükümlülüklerin ve nazım hesap kalemlerinin faize duyarlılığı (Yeniden fiyatlandırmaya kalan süreler itibarıyla)**

Önceki Dönem Sonu	1 aya kadar	1-3 ay	3-12 ay	1-5 yıl	5 yıl ve üzeri	Faizsiz ^(*)	Toplam
Varlıklar							
Nakit Değerler (Kasa, efektif deposu, yoldaki paralar, satın alınan çekler) ve Merkez Bankası Bankalar	-	-	-	-	-	275	275
Gerçeğe Uygun Değer Farkı Kâr veya Zarara Yansıtılan Finansal Varlıklar	1.744.591	-	-	-	-	34.599	1.779.190
Para Piyasalarından Alacaklar	-	-	-	-	-	-	-
Satılmaya Hazır Finansal Varlıklar	-	-	-	-	-	474	474
Verilen Krediler	1.824.391	476.007	2.202.958	9.192.451	8.703.307	10.844	22.409.958
Vadeye Kadar Elde Tutulacak Yatırımlar	-	-	-	-	-	-	-
Diğer Varlıklar	-	-	-	-	-	798.792	798.792
Toplam Varlıklar	3.568.982	476.007	2.202.958	9.192.451	8.703.307	844.984	24.988.689
Yükümlülükler							
Bankalar Mevduatı	-	-	-	-	-	-	-
Diğer Mevduat	-	-	-	-	-	-	-
Para Piyasalarına Borçlar	-	-	-	-	-	-	-
Muhtelif Borçlar	-	-	-	-	-	161.056	161.056
İhraç Edilen Menkul Kıymetler	-	-	-	-	-	-	-
Diğer Mali Kuruluşlardan Sağlanan Fonlar	-	-	128.024	482.384	1.076.813	6.021.235	7.708.456
Diğer Yükümlülükler	19.865	53.011	5.760	-	-	17.040.541	17.119.177
Toplam Yükümlülükler	19.865	53.011	133.784	482.384	1.076.813	23.222.832	24.988.689
Bilançodaki Uzun Pozisyon	3.549.117	422.996	2.069.174	8.710.067	7.626.494	-	22.377.848
Bilançodaki Kısa Pozisyon	-	-	-	-	-	(22.377.848)	(22.377.848)
Nazım Hesaplardaki Uzun Pozisyon	6.808	7.413	35.277	369.455	60.344	-	479.297
Nazım Hesaplardaki Kısa Pozisyon	-	-	-	-	-	-	-
Toplam Pozisyon	3.555.925	430.409	2.104.451	9.079.522	7.686.838	(22.377.848)	479.297

(*)Aktif ve Pasif hesapların toplam tutarının bilanço ile uyumunu sağlamak için reeskontlar, ertelenmiş vergi varlığı, duran varlıklar, diğer aktifler, özkaynaklar toplamı, karşılıklar, diğer yabancı kaynaklar ve vergi borcu "faizsiz" sütunu içerisinde gösterilmiştir.

Parasal finansal araçlara uygulanan ortalama faiz oranları: %

Cari Dönem Sonu	Avro	ABD Doları	Yen	TL
Varlıklar				
Nakit Değerler (Kasa, Efektif Deposu, Yoldaki Paralar, Satın Alınan Çekler) ve T.C. Merkez B. Bankalar	-	-	-	-
Gerçeğe Uygun Değer Farkı Kâr veya Zarara Yansıtılan Finansal Varlıklar	-	-	0,10	13,07
Para Piyasalarından Alacaklar	-	-	-	-
Gerçeğe Uygun Değer Farkı Diğer Kapsamlı Gelire Yansıtılan Finansal Varlıklar	-	-	-	-
Verilen Krediler	1,53	-	1,41	7,83
İtfa Edilmiş Maliyeti Üzerinden Değerlenen Finansal Varlıklar	-	-	-	-
Yükümlülükler				
Bankalar Mevduatı	-	-	-	-
Diğer Mevduat	-	-	-	-
Para Piyasalarına Borçlar	-	-	-	-
Muhtelif Borçlar	-	-	-	-
İhraç Edilen Menkul Kıymetler	-	-	-	-
Diğer Mali Kuruluşlardan Sağlanan Fonlar	0,93	-	0,75	-

Parasal finansal araçlara uygulanan ortalama faiz oranları: %

Önceki Dönem Sonu	Avro	ABD Doları	Yen	TL
Varlıklar				
Nakit Değerler (Kasa, efektif deposu, yoldaki paralar, satın alınan çekler) ve Merkez Bankası Bankalar	-	-	-	-
Gerçeğe Uygun Değer Farkı Kâr veya Zarara Yansıtılan Finansal Varlıklar	-	-	0,10	13,20
Para Piyasalarından Alacaklar	-	-	-	-
Satılmaya Hazır Finansal Varlıklar	-	-	-	-
Verilen Krediler	1,57	-	0,81	7,70
Vadeye Kadar Elde Tutulacak Yatırımlar	-	-	-	-
Yükümlülükler				
Bankalar Mevduatı	-	-	-	-
Diğer Mevduat	-	-	-	-
Para Piyasalarına Borçlar	-	-	-	-
Muhtelif Borçlar	-	-	-	-
İhraç Edilen Menkul Kıymetler	-	-	-	-
Diğer Mali Kuruluşlardan Sağlanan Fonlar	1,57	-	0,81	-

İLLER BANKASI A.Ş.

31 Mart 2018 Tarihi İtibarıyla Hazırlanan

Konsolide Olmayan Finansal Tablolara İlişkin Dipnotlar

(Tutarlar aksi belirtilmedikçe Bin Türk Lirası (TL) olarak ifade edilmiştir)

V. Hisse senedi pozisyon riskine ilişkin açıklamalar

Hisse Senedi Yatırımları (Cari Dönem 31.03.2018)		Karşılaştırma		
		Bilanço Değeri	Gerçeğe uygun değer	Piyasa Değeri
1	Menkul Değerler*	776	776	776
	Borsada İşlem Gören	776	776	776
2	İştirakler	-	-	-
	Borsada İşlem Gören	-	-	-
3	Bağlı Ortaklıklar	-	-	-
	Borsada İşlem Gören	-	-	-

Hisse Senedi Yatırımları (Önceki Dönem 31.12.2017)		Karşılaştırma		
		Bilanço Değeri	Gerçeğe uygun değer	Piyasa Değeri
1	Satılmaya Hazır Menkul Değerler*	474	474	474
	Borsada İşlem Gören	474	474	474
2	İştirakler	-	-	-
	Borsada İşlem Gören	-	-	-
3	Bağlı Ortaklıklar	-	-	-
	Borsada İşlem Gören	-	-	-

*Banka'nın gerçeğe uygun değer farkı kar zarar yansıtılan finansal varlıklarının tamamı %10'un altında pay ve oy oranına sahip olduğu NİĞBAŞ Niğde Beton Sanayi A.Ş.(B grubu) ve Emlak Konut Gayrimenkul Yatırım Ortaklığı A.Ş.(A grubu)'den oluşmaktadır.

VI. Likidite Riski Yönetimi ve Likidite Karşılama Oranına İlişkin Açıklamalar

Likidite riski Banka'nın, nakit akışındaki dengesizlik sonucunda, nakit çıkışlarını tam olarak ve zamanında karşılayacak düzeyde ve nitelikte nakit mevcuduna veya nakit girişine sahip olunmaması nedeniyle, ödeme yükümlülüklerini zamanında yerine getirememesi riski olarak tanımlanmaktadır. Bankaların likidite yetersizliğine düşmesinde genellikle ref finansman, tahsilatlarda gecikme ve beklenmeyen fon çekilişleri gibi sorunlar etkili olmaktadır.

Banka'da Likidite Riski, 01.11.2006 tarihli ve 26333 sayılı Resmi Gazete'de yayımlanan Bankaların Likidite Yeterliliğinin Ölçülmesine ve Değerlendirilmesine İlişkin Yönetmelik, 21.03.2014 tarihli ve 28948 sayılı Resmi Gazete'de yayımlanan Bankaların Likidite Karşılama Oranı Hesaplamasına İlişkin Yönetmelik, 11.07.2014 tarihli ve 29057 sayılı Resmi Gazete'de yayımlanan Bankaların İç Sistemleri Ve İçsel Sermaye Yeterliliği Değerlendirme Süreci Hakkında Yönetmelik ve 19.03.2015 tarih ve 6241 sayılı Resmi Gazete'de yayımlanan Likidite Riski Yönetimine İlişkin Rehber doğrultusunda yönetilmekte; Risk Yönetimi Politika ve Uygulama Usulleri, Risk ve Yetki Limitleri ve Basel II standartları kapsamında Likidite Riski yönetimi amacıyla hazırlanan formlar suretiyle takip edilmektedir.

Banka'da likidite yönetiminden Bankacılık Hizmetleri Dairesi Başkanlığı bünyesinde faaliyet gösteren Bankacılık Müdürlüğü Hazine Yönetimi grubu sorumludur. Ayrıca Risk Yönetimi Dairesi Başkanlığı tarafından da içsel likidite değerlendirmesi günlük ve aylık olarak yapılmaktadır.

Banka'da Likidite fazlasının alternatif getiriler dikkate alınarak plase edilmesi, likidite ihtiyacının en uygun maliyetli kaynaklarla karşılanması esastır. Banka, Kalkınma ve Yatırım Bankası olması nedeniyle mevduat kabul etmediğinden piyasa dalgalanmaları neticesinde mevduat tabanlı likidite riskine maruz kalmamaktadır.

VI. Likidite Riski Yönetimi ve Likidite Karşılama Oranına İlişkin Açıklamalar (devamı)

Banka'nın finansman kaynakları; Genel Bütçe Vergi Gelirlerinden her ay sonunda Banka'ya aktarılan ve ertesi ayın 10'uncu günü akşamına kadar yerel yönetimlere dağıtılan yasal payların bu süre zarfında değerlendirilmesi neticesi elde edilen faiz gelirleri, kredi anapara ve faiz tahsilâtları, sermaye tahsilâtlarından oluşan likidite girişlerini, kredi kullandırımı, vergi ve diğer yasal yükümlülüklerle ilişkin ödemeler ve cari ödemelerden oluşan likidite çıkışlarını haftalık, aylık ve yıllık bazda olmak üzere hazırladığı raporlarla takip etmektedir. Banka likidite ihtiyacı için yurt içinden ve yurt dışından borçlanma yapmamaktadır. Bankaca yurt dışı bankalardan kullanılan krediler belediye yatırımlarına yönelik olarak temin edilmektedir.

Banka "Bankaların İç Sistemleri ve İçsel Sermaye Yeterliliği Değerlendirme Süreci Hakkında Yönetmelik" in 43'üncü ve 48'inci maddesi gereği hesaplamak ve yıl sonu itibarı ile BDDK'ya raporlamakla yükümlü bulunduğu Stres Testi ve İçsel Sermaye Yeterliliği Değerlendirme Süreci (İSEDES) raporlarından BDDK'ya yaptığı yazılı talebe istinaden muaf tutulmuştur.

Aktif Pasif Komitesi Banka Yönetim Kurulu'nun 19.03.2014 tarih ve 3/28 sayılı kararları ile kurulmuştur. Komitenin görevleri ; Banka'nın mali yapısı, portföyü, kredi faizleri, para ve sermaye piyasalarındaki gelişmeleri ile Banka'daki ve diğer bankalardaki gelişmeleri değerlendirmek suretiyle, Banka varlık ve yükümlülüklerinin yönetimi ile bu kapsamda fon hareketlerine ilişkin politikaların belirlenmesi, Banka bilançosunun yönetilmesi amacıyla, ilgili birimlerce icra edilecek kararların alınması ve alınan kararların uygulamasının takibi olarak belirtilmiştir.

Bankada "Likidite Riski Yönetimi Acil Durum Planı Prosedürü" Yönetim Kurulu'nun 23.06.2016 tarih ve 21/585 sayılı Kararıyla İller Bankası A.Ş. Acil Durum Planı'nın bir eki olarak uygulamaya konulmuştur. Bu prosedürün amacı; Bankanın olası bir likidite sıkışıklığı yaşamaması durumunda;

Muhtemel krizin zamanında teşhis edilmesini sağlamak,

Risklerin yönetilebilmesi için gerekli stratejileri ve prosedürleri belirlemek,

Bu kapsamda gerekli tedbirleri alarak en kısa zamanda krizi en düşük maliyetle sonlandırmak,

Alınacak aksiyonlarda bankaya fon sağlayan ortakların menfaatlerini gözetmektir.

Erken uyarı limitlerinin aşılması durumunda ilgili birimler tarafından bağlı oldukları Genel Müdür Yardımcıları bilgilendirilir. Genel Müdür Yardımcılarının Genel Müdür'ü bilgilendirmesi sonrası Genel Müdür gerek görmesi halinde Aktif Pasif Komitesi'ni toplar. Komite değerlendirmeleri sonucunda konuyla ilgili gerekli tedbirlerin alınmasını ilgili birimlerden isteyebilir.

İLLER BANKASI A.Ş.

31 Mart 2018 Tarihi İtibarıyla Hazırlanan

Konsolide Olmayan Finansal Tablolara İlişkin Dipnotlar

(Tutarlar aksi belirtilmedikçe Bin Türk Lirası (TL) olarak ifade edilmiştir)

VI. Likidite Riski Yönetimi ve Likidite Karşılama Oranına İlişkin Açıklamalar (devamı)**Likidite Karşılama Oranı**

Cari Dönem	Dikkate Alınma Oranı Uygulanmamış Toplam Değer(*)		Dikkate Alınma Oranı Uygulanmış Toplam Değer(*)	
	TP+YP	YP	TP+YP	YP
YÜKSEK KALİTELİ LİKİT VARLIKLAR			250	-
1 Yüksek kaliteli likit varlıklar	250	-	250	-
NAKİT ÇIKIŞLARI				
2 Gerçek kişi mevduat ve perakende mevduat	-	-	-	-
3 İstikrarlı mevduat	-	-	-	-
4 Düşük istikrarlı mevduat	-	-	-	-
5 Gerçek kişi mevduat ve perakende mevduat dışında kalan teminatsız borçlar	2.147.737	150	1.179.356	60
6 Operasyonel mevduat	-	-	-	-
7 Operasyonel olmayan mevduat	-	-	-	-
8 Diğer teminatsız borçlar	2.147.737	150	1.179.356	60
9 Teminatlı borçlar			-	-
10 Diğer nakit çıkışları	-	-	-	-
11 Türev yükümlülükler ve teminat tamamlama yükümlülükleri	-	-	-	-
12 Yapılandırılmış finansal araçlardan borçlar	-	-	-	-
13 Finansal piyasalara olan borçlar için verilen ödeme taahhütleri ile diğer bilanço dışı yükümlülükler	-	-	-	-
14 Herhangi bir şarta bağlı olmaksızın cayılabilir bilanço dışı diğer yükümlülükler ile sözleşmeye dayalı diğer yükümlülükler	-	-	-	-
15 Diğer cayılamaz veya şarta bağlı olarak cayılabilir bilanço dışı borçlar	13.790.170	4.509.530	1.285.824	342.484
16 TOPLAM NAKİT ÇIKIŞLARI			2.465.180	342.544
NAKİT GİRİŞLERİ				
17 Teminatlı alacaklar	-	-	-	-
18 Teminatsız alacaklar	2.558.286	-	1.618.463	-
19 Diğer nakit girişleri	-	-	-	-
20 TOPLAM NAKİT GİRİŞLERİ	2.558.286	-	1.618.463	-
			Üst Sınır Uygulanmış Değerler	
21 TOPLAM YKLV STOKU			250	-
22 TOPLAM NET NAKİT ÇIKIŞLARI			616.295	85.636
23 LİKİDİTE KARŞILAMA ORANI (%)			0,04	-

* Haftalık basit aritmetik ortalama alınmak suretiyle hesaplanan likidite karşılama oranının son üç ay için hesaplanan ortalaması

2018 yılı ilk 3 aylık dönemde en düşük, en yüksek ve ortalama Likidite Karşılama Oranları aşağıdaki tabloda yer almaktadır.

	En Yüksek	Tarih	En Düşük	Tarih	Ortalama
TP+YP	0,12	09.03.2018	0,01	12.01.2018	0,04

İLLER BANKASI A.Ş.

31 Mart 2018 Tarihi İtibarıyla Hazırlanan

Konsolide Olmayan Finansal Tablolara İlişkin Dipnotlar

(Tutarlar aksi belirtilmedikçe Bin Türk Lirası (TL) olarak ifade edilmiştir)

VI. Likidite Riski Yönetimi ve Likidite Karşılama Oranına İlişkin Açıklamalar (devamı)

Önceki Dönem	Dikkate Alınma Oranı Uygulanmamış Toplam Değer(*)		Dikkate Alınma Oranı Uygulanmış Toplam Değer(*)	
	TP+YP	YP	TP+YP	YP
YÜKSEK KALİTELİ LİKİT VARLIKLAR			277	-
1 Yüksek kaliteli likit varlıklar	277	-	277	-
NAKİT ÇIKIŞLARI				
2 Gerçek kişi mevduat ve perakende mevduat	-	-	-	-
3 İstikrarlı mevduat	-	-	-	-
4 Düşük istikrarlı mevduat	-	-	-	-
5 Gerçek kişi mevduat ve perakende mevduat dışında kalan teminatsız borçlar	1.838.459	18.262	1.123.263	17.655
6 Operasyonel mevduat	-	-	-	-
7 Operasyonel olmayan mevduat	-	-	-	-
8 Diğer teminatsız borçlar	1.838.459	18.262	1.123.263	17.655
9 Teminatl borçlar			-	-
10 Diğer nakit çıkışları	-	-	-	-
11 Türev yükümlülükler ve teminat tamamlama yükümlülükleri	-	-	-	-
12 Yapılandırılmış finansal araçlardan borçlar	-	-	-	-
13 Finansal piyasalara olan borçlar için verilen taahhütleri ile diğer bilanço dışı yükümlülükler	-	-	-	-
14 Herhangi bir şarta bağlı olmaksızın cayılabilir bilanço dışı diğer yükümlülükler ile sözleşmeye dayalı diğer yükümlülükler	-	-	-	-
15 Diğer cayılamaz veya şarta bağlı olarak cayılabilir bilanço dışı borçlar	15.727.560	4.393.300	1.482.467	335.760
16 TOPLAM NAKİT ÇIKIŞLARI			2.605.730	353.415
NAKİT GİRİŞLERİ				
17 Teminatl alacaklar	-	-	-	-
18 Teminatsız alacaklar	1.661.462	17.224	1.105.951	8.612
19 Diğer nakit girişleri	-	-	-	-
20 TOPLAM NAKİT GİRİŞLERİ	1.661.462	17.224	1.105.951	8.612
			Üst Sınır Uygulanmış Değerler	
21 TOPLAM YKLV STOKU			277	-
22 TOPLAM NET NAKİT ÇIKIŞLARI			651.433	88.354
23 LİKİDİTE KARŞILAMA ORANI (%)			0,04	-

* Haftalık basit aritmetik ortalama alınmak suretiyle hesaplanan likidite karşılama oranının son üç ay için hesaplanan ortalaması

2017 yılı son 3 aylık dönemde en düşük, en yüksek ve ortalama Likidite Karşılama Oranları aşağıdaki tabloda yer almaktadır.

	En Yüksek	Tarih	En Düşük	Tarih	Ortalama
TP+YP	0,04	29.12.2017	0,01	22.12.2017	0,04

VI. Likidite Riski Yönetimi ve Likidite Karşılama Oranına İlişkin Açıklamalar (devamı)

a. Likidite karşılama oranı sonucunu etkileyen önemli unsurlar ve bu oran hesaplamasında dikkate alınan kalemlerin zaman içerisindeki değişimi

Bankaların Likidite Karşılama Oranı Hesaplamasına İlişkin Yönetmeliğin 4 üncü maddesinin 5 inci fıkrasına istinaden Bankacılık Düzenleme ve Denetleme Kurulu'nun 12/12/2016 tarihli ve 7123 sayılı Kararı uyarınca kalkınma ve yatırım bankaları için, konsolide ve konsolide olmayan toplam ve yabancı para likidite karşılama oranlarının aksi belirlenene kadar %0 olarak uygulanmasına, ancak söz konusu bankalar için başka bir oran belirlenebilmesini teminen bahis konusu oranların Kuruma raporlanmaya devam edilmesine karar verilmiştir.

Banka Likidite karşılama oranını etkileyen önemli unsurlar diğer teminatsız borçlarda izlenen muhtelif borçlar ile teminatlı borçlarda izlenen yurtdışı finansman kuruluşlardan sağlanıp yerel yönetimlere kullandırılan fonlar ile teminatsız alacaklarda izlenen bankalarda mevcut nakitlerdir. Özellikle yurtdışı fonların kullandırılması ile Genel Bütçe Vergi Gelirlerinden her ay sonunda Banka'ya aktarılan ve ertesi ayın 10'uncu günü akşamına kadar yerel yönetimlere dağıtılan yasal payların Banka bünyesine gelmesi ile banka varlıklarındaki artış likidite karşılama oranını etkilemektedir.

b. Yüksek kaliteli likit varlıkların hangi kalemlerden oluştuğu

Likidite Karşılama Oranı hesaplamasında Banka'nın yüksek kaliteli likit varlıkları aşağıdaki kalemlerden oluşmaktadır.

Nakit değerler, merkez bankaları nezdindeki hesaplar Birinci Kalite Likit Varlıkları, Satılmaya hazır menkul kıymetler ise İkinci Kalite Likit Varlıkları oluşturmaktadır.

c. Fon kaynaklarının hangi kalemlerden oluştuğu ve tüm fonlar içerisindeki yoğunlukları

Mevduat kabul etmeyen Banka 5411 sayılı Bankacılık Kanununun 77'nci maddesi kapsamında faaliyet göstermektedir. Banka yalnızca yerel yönetimlere kullandırılmak üzere yurtdışı finans kuruluşlarından sağlanan fonlara aracılık etmektedir.

ç. Türev işlemlerden kaynaklanan nakit çıkışları ve teminat tamamlama ihtimali olan işlemlere ilişkin bilgiler

5411 sayılı Bankacılık Kanunu'nun 77'nci maddesi kapsamında faaliyet gösteren ve mevduat kabul etmeyen Banka'da türev işlemleri bulunmamaktadır.

d. Karşı taraf ve ürün bazında fon kaynakları ile teminata ilişkin yoğunlaşma limitleri

Banka "Bankaların İç Sistemleri ve İçsel Sermaye Yeterliliği Değerlendirme Süreci Hakkında Yönetmelik" in 43 üncü ve 48 inci maddesi gereği hesaplamak ve yıl sonu itibarı ile BDDK'ya raporlamakla yükümlü bulunduğu Stres Testi ve "İçsel Sermaye Yeterliliği Değerlendirme Süreci (İSEDES)" raporlarından BDDK'ya yaptığı yazılı talebe istinaden muaf tutulmuştur.

Banka'da analitik kredi değerlemesi yapılmamaktadır. Fakat krediler, teminatlı, yapılandırılan vb. gibi farklı gruplara ayrılmış olup, kredilerin yoğunlaşması, teminatları, geri dönüşü ve takibi kredi riski açısından aylık periyotlarla hazırlanan Risk Değerlendirme Raporlarında Üst Yönetime sunulur.

e. Likidite transferini engelleyici operasyonel ve yasal faktörleri de dikkate alarak bankanın kendisi, yabancı ülkedeki şubesi ve konsolide ettiği ortaklıkları bazında ihtiyaç duyulan fonlama ihtiyacı ile maruz kalınan likidite riski

Banka'nın yurtdışı şubeleri ve konsolide edilen ortaklıkları bulunmamaktadır.

İLLER BANKASI A.Ş.

31 Mart 2018 Tarihi İtibarıyla Hazırlanan

Konsolide Olmayan Finansal Tablolara İlişkin Dipnotlar

(Tutarlar aksi belirtilmedikçe Bin Türk Lirası (TL) olarak ifade edilmiştir)

VI. Likidite Riski Yönetimi ve Likidite Karşılama Oranına İlişkin Açıklamalar (devamı)**f. Likidite karşılama oranı hesaplamasında yer alan ancak ikinci fıkradaki kamuya açıklama şablonunda yer almayan ve bankanın likidite profiliyle ilgili olduğu düşünülen diğer nakit girişi ve nakit çıkışı kalemlerine ilişkin bilgiler**

Likidite karşılama oranı hesaplamasında bulunan tüm kalemler, ilgili tabloda toplulaştırılmış bir şekilde hesaplamaya dahil edilmektedir. Bu kapsamda, likidite karşılama oranı hesaplamasında yer alıp, kamuya açıklama şablonunda yer almayan husus bulunmamaktadır.

Aktif ve pasif kalemlerin kalan vadelerine göre gösterimi

Cari Dönem Sonu	Vadesiz	1 aya kadar	1-3 ay	3-12 ay	1-5 yıl	5 yıl ve üzeri	Dağıtılmayan(*)	Toplam
Varlıklar								
Nakit Değerler (Kasa, Efektif Deposu, Yoldaki Paralar, Satın Alınan Çekler) ve Merkez Bankaları	191	-	-	-	-	-	-	191
Bankalar	40.630	2.893.584	-	12.745	-	-	-	2.946.959
Gerçeğe Uygun Değer Farkı Kâr veya Zarara Yansıtılan MD	-	-	-	-	-	-	776	776
Para Piyasalarından Alacaklar	-	-	-	-	-	-	-	-
Gerçeğe Uygun Değer Farkı Diğer Kapsamlı Gelire Yansıtılan Finansal Varlıklar	-	-	-	-	-	-	-	-
Verilen Krediler	-	1.633.823	599.456	2.296.950	9.949.779	9.107.178	-	23.587.186
İtfa Edilmiş Maliyeti Üzerinden Değerlenen Finansal Varlıklar	-	-	-	-	-	-	-	-
Diğer Varlıklar	-	1.635	13	36.972	42.600	-	660.420	741.640
Toplam Varlıklar	40.821	4.529.042	599.469	2.346.667	9.992.379	9.107.178	661.196	27.276.752
Yükümlülükler								
Bankalar Mevduatı**	-	-	-	-	-	-	-	-
Diğer Mevduat ***	-	-	-	-	-	-	-	-
Diğer Mali Kuruluşlardan Sağlanan Fonlar	-	3.416.893	69.844	69.844	4.411.806	1.245.286	-	9.213.673
Para Piyasalarına Borçlar	-	-	-	-	-	-	-	0
İhraç Edilen Menkul Kıymetler	-	-	-	-	-	-	-	0
Muhtelif Borçlar	32.094	14.171	160	139.186	28.382	-	-	213.993
Diğer Yükümlülükler	-	551.043	639.934	15.884	416.622	100.980	16.124.623	17.849.086
Toplam Yükümlülükler	32.094	3.982.107	709.938	224.914	4.856.810	1.346.266	16.124.623	27.276.752
Likidite Açığı	8.727	546.935	(110.469)	2.121.753	5.135.569	7.760.912	(15.463.427)	-
Net Bilanço Dışı Pozisyonu	-	-	-	-	-	-	-	-
Türev Finansal Araçlardan Alacaklar	-	-	-	-	-	-	-	-
Türev Finansal Araçlardan Borçlar	-	-	-	-	-	-	-	-
Gayrinakdi Krediler	49.306	6.808	7.413	35.277	369.455	11.038	-	479.297
Önceki Dönem								
Toplam Aktifler	32.264	3.631.075	476.007	2.241.919	9.235.049	8.703.307	669.068	24.988.689
Toplam Yükümlülükler	37.391	3.887.272	157.115	595.519	3.122.480	1.176.118	16.012.794	24.988.689
Net Likidite Açığı	(5.127)	(256.197)	318.892	1.646.400	6.112.569	7.527.189	(15.343.726)	-
Net Bilanço Dışı Pozisyonu	-	-	-	-	-	-	-	-
Türev Finansal Araçlardan Alacaklar	-	-	-	-	-	-	-	-
Türev Finansal Araçlardan Borçlar	-	-	-	-	-	-	-	-
Gayrinakdi Krediler	49.306	6.808	7.413	35.277	369.455	11.038	-	479.297

(*) Bilançoyu oluşturan aktif hesaplardan sabit kıymetler, iştirak ve bağlı ortaklıklar, ayniyat mevcudu, peşin ödenmiş giderler ve takipteki alacaklar gibi bankacılık faaliyetinin sürdürülmesi için gereksinim duyulan, kısa zamanla nakde dönüşme şansı bulunmayan diğer aktif nitelikli hesaplar ve özkaynaklar buraya kaydedilir.

(**) Katılım bankaları için Özel Cari Hesap ve Katılma Hesapları Aracılığı ile Bankalardan Toplanan Fonlar

(***) Katılım bankaları için Diğer Özel Cari Hesap ve Katılma Hesapları

İLLER BANKASI A.Ş.

31 Mart 2018 Tarihi İtibarıyla Hazırlanan

Konsolide Olmayan Finansal Tablolara İlişkin Dipnotlar

(Tutarlar aksi belirtilmedikçe Bin Türk Lirası (TL) olarak ifade edilmiştir)

VII. Kaldıraç oranına ilişkin açıklamalar

5 Kasım 2013 tarihli ve 28812 sayılı Resmî Gazete’de yayımlanan “Bankaların Kaldıraç Düzeyinin Ölçülmesine ve Değerlendirilmesine İlişkin Yönetmelik” uyarınca hesaplanan kaldıraç oranına ilişkin tablo aşağıda yer almaktadır. Banka’nın bilanço tarihi itibarı ile geçmiş üç aylık dönemde ay sonları itibarı ile bulunan değerlerin aritmetik ortalaması baz alınarak hesaplanan kaldıraç oranı % 40,61 (31 Aralık 2017: %40,09) olarak gerçekleşmiştir.

Cari dönem ve önceki dönem kaldıraç oranı arasındaki farkın sebebi bilanço içi varlıklarda kredi stoku ile bilanço dışı işlemler içerisinde yer alan kredi taahhütlerinde meydana gelen artıştan kaynaklanmaktadır.

	Bilanço içi varlıklar	Cari Dönem (*)	Önceki Dönem (*)
1	Bilanço içi varlıklar (Türev finansal araçlar ile kredi türevleri hariç, teminatlar dahil)	25.930.846	23.991.909
2	(Ana sermayeden indirilen varlıklar)	-	-
3	Bilanço içi varlıklara ilişkin toplam risk tutarı (1 ve 2 nci satırların toplamı)	25.930.846	23.991.909
Türev finansal araçlar ile kredi türevleri			
4	Türev finansal araçlar ile kredi türevlerinin yenileme maliyeti	-	-
5	Türev finansal araçlar ile kredi türevlerinin potansiyel kredi riski tutarı	-	-
6	Türev finansal araçlar ile kredi türevlerine ilişkin toplam risk tutarı (4 ve 5 inci satırların toplamı)	-	-
Menkul kıymet ve emtia teminatlı finansman işlemleri			
7	Menkul kıymetleştirme ve emtia teminatlı finansman işlemlerinin menkul kıymet ve emtia teminatlı finansman işlemlerinin risk tutarı (Bilanço içi hariç)	-	-
8	Aracılık edilen işlemlerden kaynaklanan risk tutarı	-	-
9	Menkul kıymetleştirme ve emtia teminatlı finansman işlemlerine ilişkin toplam risk tutarı (7 ve 8 inci satırların toplamı)	-	-
Bilanço dışı işlemler			
10	Bilanço dışı işlemlerin brüt nominal tutarı	14.046.714	15.684.124
11	(Krediye dönüştürme oranları ile çarpımından kaynaklanan düzeltme tutarı)	-	-
12	Bilanço dışı işlemlere ilişkin toplam risk tutarı (10 ve 11 inci satırların toplamı)	14.046.714	15.684.124
Sermaye ve toplam risk			
13	Ana sermaye	16.228.302	15.905.587
14	Toplam risk tutarı (3, 6, 9 ve 12 inci satırların toplamı)	39.977.560	39.676.033
Kaldıraç oranı			
15	Kaldıraç oranı	40,61	40,09

(*) Tabloda yer alan tutarların üç aylık ortalaması alınır.

VIII. Finansal varlık ve borçların gerçeğe uygun değeri ile gösterilmesi

Bankalarca Kamuya Açıklanacak Finansal Tablolar ile Bunlara İlişkin Açıklama ve Dipnotlar Hakkında Tebliğ’in 25 inci maddesi uyarınca hazırlanmamıştır.

IX. Başkalarının nam ve hesabına yapılan işlemler, inanca dayalı işlemlere ilişkin açıklamalar

Banka, başkalarının nam ve hesabına alım, satım, saklama ve bu işlemlere ait danışmanlık hizmetleri vermemektedir. Banka inanca dayalı işlem sözleşmeleri yapmamaktadır. Ancak, Belediyelerin ve İl Özel İdarelerinin 6183 sayılı “Amme Alacakları Tahsili Usulü Hakkındaki Kanun” kapsamına giren vergi, SGK, Emekli Sandığı ve muhtelif kurumlar ile 4811 sayılı Kanun kapsamına giren vergi borçları ve 5216 sayılı “Büyükşehir Belediye Kanunu” ile 5393 sayılı “Belediye Kanunu” gereğince uzlaşma kapsamında bulunan borçlarını 5779 sayılı Kanunun 7 nci maddesi gereği Belediyelerin ve İl Özel İdarelerin Banka tarafından dağıtılmakta olan paylarından kesilerek ilgili kurumlara ödenmektedir.

İLLER BANKASI A.Ş.

31 Mart 2018 Tarihi İtibarıyla Hazırlanan

Konsolide Olmayan Finansal Tablolara İlişkin Dipnotlar

(Tutarlar aksi belirtilmedikçe Bin Türk Lirası (TL) olarak ifade edilmiştir)

X. Risk yönetimine ilişkin açıklamalar

23 Ekim 2015 tarihinde 29511 sayılı Resmi Gazete'de yayımlanan "Bankalarca Risk Yönetimine İlişkin Kamuya Yapılacak Açıklamalar Hakkında Tebliğ" uyarınca hazırlanan dipnotlar ve ilgili açıklamalar bu bölümde verilmektedir.

1. Banka'nın risk yönetimi yaklaşımı

Banka'da risk yönetimi; 5411 sayılı Bankacılık Kanununda Kalkınma ve Yatırım Bankaları için belirtilen istisnalar ve 6107 sayılı Banka Kanunundaki muafiyetler göz önüne alınarak, 5411 sayılı Bankacılık Kanunu, BDDK tarafından bu kanunun yürütülmesi amacıyla çıkarılan yönetmelik, tebliğ, rehber ve diğer mevzuat hükümleri ile bu mevzuat hükümlerine dayanılarak Banka Yönetim Kurulu tarafından çıkarılan dahili mevzuat hükümlerine uygun olarak yürütülmektedir.

Banka'nın stratejileri ve faaliyetleri itibarıyla maruz kalabileceği riskler, Banka'nın gelecekteki nakit akışlarının ihtiva ettiği risk / getiri yapısını, buna bağlı olarak faaliyetlerin niteliğini ve düzeyini izlemeye, kontrol altında tutmaya ve gerektiğinde de değiştirmeye yönelik olarak belirlenen stratejiler, politikalar, limitler ve uygulama usulleri vasıtasıyla, ölçülür, izlenir ve kontrol edilir. Banka faaliyetlerinden kaynaklanan tüm risklerin yönetilmesi için yazılı politika ve uygulama usulleri oluşturur. Yönetim Kurulu veya ilgili iç sistemler sorumlusu bunların yeterliliğini düzenli olarak değerlendirir ve gerekli değişiklikleri yapar.

Bu kapsamda alınacak risklerin de tanımlanmış ve yönetilebilir riskler olmasını sağlamak temel ilkedir. Ayrıca, risk ölçüm ve raporlama tekniklerinin elverdiği oranda, alınan risklerin mevcut ve gelecekteki potansiyel etkilerinin ölçülmesinin yapılması sağlanmaktadır. Banka, faaliyetlerinden kaynaklanan ve sayısallaştırılabilen riskler için BDDK tarafından yayımlanan "Bankaların İç Sistemleri ve İçsel Sermaye Yeterliliği Değerlendirme Süreci Hakkında Yönetmelik" 5'inci maddesi çerçevesinde yazılı limitler belirlemekte ve bu limitler Yönetim Kurulu'na onaylanmakta ve düzenli olarak gözden geçirilmektedir.

Banka "Bankaların İç Sistemleri ve İçsel Sermaye Yeterliliği Değerlendirme Süreci Hakkında Yönetmelik" in 43'üncü ve 48'inci maddesi gereği hesaplamak ve yıl sonu itibarı ile BDDK'ya raporlamakla yükümlü bulunduğu Stres Testi ve İçsel Sermaye Yeterliliği Değerlendirme Süreci (İSEDES) raporlarından BDDK'ya yaptığı yazılı talebe istinaden muaf tutulmuştur.

1.a. Risk ağırlıklı tutarlara genel bakış

	Risk Ağırlıklı Tutarlar	Asgari sermaye yükümlülüğü		
		Cari Dönem	Önceki Dönem	
1	Kredi riski (karşı taraf kredi riski hariç)	31.918.723	31.114.009	2.553.498
2	Standart yaklaşım	31.918.723	31.114.009	2.553.498
3	İçsel derecelendirmeye dayalı yaklaşım	-	-	-
4	Karşı taraf kredi riski	-	-	-
5	Karşı taraf kredi riski için standart yaklaşım	-	-	-
6	İçsel model yöntemi	-	-	-
7	Basit risk ağırlığı yaklaşımı veya içsel modeller yaklaşımında bankacılık hesabındaki hisse senedi pozisyonları	-	-	-
8	KYK'ya yapılan yatırımlar-içerik yöntemi	-	-	-
9	KYK'ya yapılan yatırımlar-izahname yöntemi	-	-	-
10	KYK'ya yapılan yatırımlar-%1250 risk ağırlığı yöntemi	-	-	-
11	Takas riski	-	-	-
12	Bankacılık hesaplarındaki menkul kıymetleştirme pozisyonları	-	-	-
13	İDD derecelendirmeye dayalı yaklaşım	-	-	-
14	İDD denetim otoritesi formülü yaklaşımı	-	-	-
15	Standart basitleştirilmiş denetim otoritesi formülü yaklaşımı	-	-	-
16	Piyasa riski	-	-	-
17	Standart yaklaşım	-	-	-
18	İçsel model yaklaşımları	-	-	-
19	Operasyonel risk	2.532.689	2.164.917	202.615
20	Temel gösterge yaklaşımı	2.532.689	2.164.917	202.615
21	Standart yaklaşım	-	-	-
22	İleri ölçüm yaklaşımı	-	-	-
23	Özkaynaklardan indirim eşiklerinin altındaki tutarlar (%250 risk ağırlığına tabi)	-	-	-
24	En düşük değer ayarlamaları	-	-	-
25	Toplam (1+4+7+8+9+10+11+12+16+19+23+24)	34.451.412	33.278.926	2.756.113

İLLER BANKASI A.Ş.

31 Mart 2018 Tarihi İtibarıyla Hazırlanan

Konsolide Olmayan Finansal Tablolara İlişkin Dipnotlar

(Tutarlar aksi belirtilmedikçe Bin Türk Lirası (TL) olarak ifade edilmiştir)

X. Risk yönetimine ilişkin açıklamalar (devamı)

2. Finansal tablolar ve risk tutarları arasındaki bağlantılar

Bankalarca Risk Yönetimine İlişkin Kamuya Yapılacak Açıklamalar Hakkında Tebliğ uyarınca hazırlanmamıştır.

3. Kredi riski açıklamaları

Bankalarca Risk Yönetimine İlişkin Kamuya Yapılacak Açıklamalar Hakkında Tebliğ uyarınca hazırlanmamıştır.

4. Karşı taraf kredi riskine ilişkin açıklanacak hususlar

Bankalarca Risk Yönetimine İlişkin Kamuya Yapılacak Açıklamalar Hakkında Tebliğ uyarınca hazırlanmamıştır.

5. Menkul kıymetleştirmeye ilişkin olarak kamuya açıklanacak hususlar

Bankalarca Risk Yönetimine İlişkin Kamuya Yapılacak Açıklamalar Hakkında Tebliğ uyarınca hazırlanmamıştır.

6. Piyasa riskine ilişkin olarak kamuya açıklanacak hususlar

Bankalarca Risk Yönetimine İlişkin Kamuya Yapılacak Açıklamalar Hakkında Tebliğ uyarınca hazırlanmamıştır.

7. Operasyonel riske ilişkin açıklamalar

Bankalarca Risk Yönetimine İlişkin Kamuya Yapılacak Açıklamalar Hakkında Tebliğ uyarınca hazırlanmamıştır.

İLLER BANKASI A.Ş.

31 Mart 2018 Tarihi İtibarıyla Hazırlanan

Konsolide Olmayan Finansal Tablolara İlişkin Dipnotlar

(Tutarlar aksi belirtilmedikçe Bin Türk Lirası (TL) olarak ifade edilmiştir)

BEŞİNCİ BÖLÜM**Finansal tablolara ilişkin açıklama ve dipnotlar****I. Aktif kalemlere ilişkin açıklama ve dipnotlar****a. Nakit Değerler ve T.C. Merkez Bankası hesabı****a.1. Nakit Değerler ve TCMB'ye ilişkin bilgiler**

	Cari Dönem		Önceki Dönem	
	TP	YP	TP	YP
Kasa/Efektif	153	-	215	-
TCMB	38	-	60	-
Diğer	-	-	-	-
Toplam	191	-	275	-

a.2. TCMB hesabına ilişkin bilgiler

	Cari Dönem		Önceki Dönem	
	TP	YP	TP	YP
Vadesiz Serbest Hesap	38	-	60	-
Vadeli Serbest Hesap	-	-	-	-
Vadeli Serbest Olmayan Hesap	-	-	-	-
Toplam	38	-	60	-

b. Gerçeğe uygun değer farkı kar/zarara yansıtılan finansal varlıklar**b.1. Gerçeğe uygun değer farkı kar/zarara yansıtılan finansal varlıklar**

Banka'nın gerçeğe uygun değer farkı kar/zarara yansıtılan finansal varlıkları hisse ve oy oranı %10'un altında olan ve önemli etkinliğinin bulunmadığı NİĞBAŞ Niğde Beton Sanayi A.Ş. ile Emlak Konut Gayrimenkul Yatırım Ortaklığı A.Ş.' den oluşmaktadır. 31 Mart 2018 tarihi itibarıyla net değeri 776 TL'dir.

b.2. Repo işlemlerine konu olan ve teminata verilen/bloke edilen finansal varlıklara ilişkin bilgiler

Banka'nın teminata verilen/bloke edilen veya repo işlemine konu edilen, alım satım amaçlı menkul değerleri bulunmamaktadır.

c. Alım satım amaçlı türev finansal varlıklara ilişkin pozitif farklar tablosu

Banka'nın alım satım amaçlı türev finansal varlıkları bulunmamaktadır.

ç. Bankalara ilişkin bilgiler:**ç.1. Bankalar hesabı**

	Cari Dönem		Önceki Dönem	
	TP	YP	TP	YP
Bankalar	2.906.752	40.207	1.739.858	39.332
Yurtiçi	2.906.752	40.207	1.739.858	39.332
Yurtdışı	-	-	-	-
Yurtdışı Merkez ve Şubeler	-	-	-	-
Diğer Mali Kuruluşlar	-	-	-	-
Toplam	2.906.752	40.207	1.739.858	39.332

İLLER BANKASI A.Ş.

31 Mart 2018 Tarihi İtibarıyla Hazırlanan

Konsolide Olmayan Finansal Tablolara İlişkin Dipnotlar

(Tutarlar aksi belirtilmedikçe Bin Türk Lirası (TL) olarak ifade edilmiştir)

d. Gerçeğe uygun değer farkı diğer kapsamlı gelire yansıtılan finansal varlıklara ilişkin bilgiler
d.1. Repo işlemine konu edilen, teminata verilen / bloke edilen satılmaya hazır finansal varlıklara ilişkin bilgiler

Banka'nın repo işlemine konu edilen, teminata verilen / bloke edilen satılmaya hazır finansal varlıkları yoktur.

e. Gerçeğe uygun değer farkı diğer kapsamlı gelire yansıtılan finansal varlıklara ilişkin bilgiler

Gerçeğe uygun değer farkı diğer kapsamlı gelire yansıtılan finansal varlıklar bulunmamaktadır.

e.1. Satılmaya hazır finansal varlıklara ilişkin bilgiler (Önceki Dönem)

Banka'nın satılmaya hazır finansal varlıklarının tamamı %10'un altında pay ve oy oranına sahip olduğu NİĞBAŞ Niğde Beton Sanayi A.Ş. ve Emlak Konut Gayrimenkul Yatırım Ortaklığı A.Ş.'den oluşmaktadır.

	Önceki Dönem
Borçlanma Senetleri	-
Borsada İşlem Gören	-
Borsada İşlem Görmeyen	-
Hisse Senetleri	2.667
Borsada İşlem Gören	2.667
Borsada İşlem Görmeyen	-
Değer Azalma Karşılığı (-)	(2.193)
Toplam	474

f. Kredilere ilişkin bilgiler**f.1. Banka'nın ortaklarına ve mensuplarına verilen her çeşit kredi veya avansın bakiyesine ilişkin bilgiler**

	Cari Dönem		Önceki Dönem	
	Nakdi	Gayrinakdi	Nakdi	Gayrinakdi
Banka Ortaklarına Verilen				
Doğrudan Krediler	23.549.946	551.515	22.382.961	479.297
Tüzel Kişi Ortaklara Verilen Krediler	23.549.946	551.515	22.382.961	479.297
Gerçek Kişi Ortaklara Verilen Krediler	-	-	-	-
Banka Ortaklarına Verilen				
Dolaylı Krediler	-	-	-	-
Banka Mensuplarına Verilen Krediler	37.240	-	26.997	-
Toplam	23.587.186	551.515	22.409.958	479.297

İLLER BANKASI A.Ş.

31 Mart 2018 Tarihi İtibarıyla Hazırlanan

Konsolide Olmayan Finansal Tablolara İlişkin Dipnotlar

(Tutarlar aksi belirtilmedikçe Bin Türk Lirası (TL) olarak ifade edilmiştir)

f. Kredilere ilişkin bilgiler (devamı)**f.2.. Standart Nitelikli ve Yakın İzlemedeki (Birinci ve İkinci Grup Krediler) ile Yeniden Yapılandırılan Yakın İzlemedeki Kredilere İlişkin Bilgiler**

Cari Dönem

Nakdi Krediler	Standart Nitelikli Krediler	Yakın İzlemedeki Krediler		
		Yeniden Yapılandırma Kapsamında Yer Almayanlar	Yeniden Yapılandırılanlar	Yeniden Finansman
			Sözleşme Koşullarında Değişiklik	
İhtisas Dışı Krediler	37.240	-	-	-
İşletme Kredileri	-	-	-	-
İhracat Kredileri	-	-	-	-
İthalat Kredileri	-	-	-	-
Mali Kesime Verilen Krediler	-	-	-	-
Tüketici Kredileri	-	-	-	-
Kredi Kartları	-	-	-	-
Diğer	37.240	-	-	-
İhtisas Kredileri	23.549.946	-	-	-
Diğer Alacaklar	-	-	-	-
Toplam	23.587.186	-	-	-

f.2. Birinci ve ikinci grup krediler, diğer alacaklar ile yeniden yapılandırılan ya da yeni bir itfa planına bağlanan krediler ve diğer alacaklara ilişkin bilgiler (Önceki Dönem)

Önceki Dönem

Nakdi Krediler	Standart Nitelikli Krediler ve Diğer Alacaklar		Yakın İzlemedeki Krediler ve Diğer Alacaklar		
	Krediler ve Diğer Alacaklar (Toplam)	Sözleşme Koşullarında Değişiklik Yapılanlar	Krediler ve Diğer Alacaklar	Sözleşme Koşullarında Değişiklik Yapılanlar	
		Ödeme Planının Uzatılmasına Yönelik Değişiklik Yapılanlar	Diğer	Ödeme Planının Uzatılmasına Yönelik Değişiklik Yapılanlar	Diğer
İhtisas Dışı Krediler	26.997	-	-	-	-
İşletme Kredileri	-	-	-	-	-
İhracat Kredileri	-	-	-	-	-
İthalat Kredileri	-	-	-	-	-
Mali Kesime Verilen Krediler	-	-	-	-	-
Tüketici Kredileri	-	-	-	-	-
Kredi Kartları	-	-	-	-	-
Diğer	26.997	-	-	-	-
İhtisas Kredileri	22.382.961	-	-	-	-
Diğer Alacaklar	-	-	-	-	-
Toplam	22.409.958	-	-	-	-

6107 sayılı “İller Bankası A.Ş. Hakkında Kanun” un 13’üncü maddesinin 5’inci fıkrası “5411 sayılı Bankacılık Kanunu’nun karşılıklara ilişkin hükümleri Banka hakkında uygulanmaz” hükmü çerçevesinde Banka’ca kredilere karşılık ayrılmamaktadır.

Kredilerde ödeme planının uzatılmasına yönelik yapılan herhangi bir değişiklik yoktur.

f.3. Vade yapısına göre nakdi kredilerin dağılımı

Bankalarca Kamuya Açıklanacak Finansal Tablolara İlişkin Açıklama ve Dipnotlar Hakkında Tebliğ’in 25 inci maddesi uyarınca hazırlanmamıştır.

İLLER BANKASI A.Ş.

31 Mart 2018 Tarihi İtibarıyla Hazırlanan

Konsolide Olmayan Finansal Tablolara İlişkin Dipnotlar

(Tutarlar aksi belirtilmedikçe Bin Türk Lirası (TL) olarak ifade edilmiştir)

f. Kredilere ilişkin bilgiler (devamı)**f.4. Tüketici kredileri, bireysel kredi kartları, personel kredisi ve personel kredi kartlarına ilişkin bilgiler**

Cari Dönem	Kısa Vadeli	Orta ve Uzun Vadeli	Toplam
Tüketici Kredileri-TP	-	-	-
Konut Kredisi	-	-	-
Taşıt Kredisi	-	-	-
İhtiyaç Kredisi	-	-	-
Diğer	-	-	-
Tüketici Kredileri-Döviz Endeksli	-	-	-
Konut Kredisi	-	-	-
Taşıt Kredisi	-	-	-
İhtiyaç Kredisi	-	-	-
Diğer	-	-	-
Tüketici Kredileri-YP	-	-	-
Konut Kredisi	-	-	-
Taşıt Kredisi	-	-	-
İhtiyaç Kredisi	-	-	-
Diğer	-	-	-
Bireysel Kredi Kartları-TP	-	-	-
Taksitli	-	-	-
Taksitsiz	-	-	-
Bireysel Kredi Kartları-YP	-	-	-
Taksitli	-	-	-
Taksitsiz	-	-	-
Personel Kredileri-TP	9.952	27.288	37.240
Konut Kredisi	-	-	-
Taşıt Kredisi	-	-	-
İhtiyaç Kredisi	9.952	27.288	37.240
Diğer	-	-	-
Personel Kredileri-Döviz Endeksli	-	-	-
Konut Kredisi	-	-	-
Taşıt Kredisi	-	-	-
İhtiyaç Kredisi	-	-	-
Diğer	-	-	-
Personel Kredileri-YP	-	-	-
Konut Kredisi	-	-	-
Taşıt Kredisi	-	-	-
İhtiyaç Kredisi	-	-	-
Diğer	-	-	-
Personel Kredi Kartları-TP	-	-	-
Taksitli	-	-	-
Taksitsiz	-	-	-
Personel Kredi Kartları-YP	-	-	-
Taksitli	-	-	-
Taksitsiz	-	-	-
Kredili Mevduat Hesabı-TP(Gerçek Kişi)	-	-	-
Kredili Mevduat Hesabı-YP(Gerçek Kişi)	-	-	-
Toplam	9.952	27.288	37.240

İLLER BANKASI A.Ş.

31 Mart 2018 Tarihi İtibarıyla Hazırlanan

Konsolide Olmayan Finansal Tablolara İlişkin Dipnotlar

(Tutarlar aksi belirtilmedikçe Bin Türk Lirası (TL) olarak ifade edilmiştir)

f. Kredilere ilişkin bilgiler (devamı)**f.4. Tüketici kredileri, bireysel kredi kartları, personel kredisi ve personel kredi kartlarına ilişkin bilgiler (devamı)****Önceki Dönem**

	Kısa Vadeli	Orta ve Uzun Vadeli	Toplam
Tüketici Kredileri-TP	-	-	-
Konut Kredisi	-	-	-
Taşıt Kredisi	-	-	-
İhtiyaç Kredisi	-	-	-
Diğer	-	-	-
Tüketici Kredileri-Döviz Endeksli	-	-	-
Konut Kredisi	-	-	-
Taşıt Kredisi	-	-	-
İhtiyaç Kredisi	-	-	-
Diğer	-	-	-
Tüketici Kredileri-YP	-	-	-
Konut Kredisi	-	-	-
Taşıt Kredisi	-	-	-
İhtiyaç Kredisi	-	-	-
Diğer	-	-	-
Bireysel Kredi Kartları-TP	-	-	-
Taksitli	-	-	-
Taksitsiz	-	-	-
Bireysel Kredi Kartları-YP	-	-	-
Taksitli	-	-	-
Taksitsiz	-	-	-
Personel Kredileri-TP	6.107	20.890	26.997
Konut Kredisi	-	-	-
Taşıt Kredisi	-	-	-
İhtiyaç Kredisi	6.107	20.890	26.997
Diğer	-	-	-
Personel Kredileri-Döviz Endeksli	-	-	-
Konut Kredisi	-	-	-
Taşıt Kredisi	-	-	-
İhtiyaç Kredisi	-	-	-
Diğer	-	-	-
Personel Kredileri-YP	-	-	-
Konut Kredisi	-	-	-
Taşıt Kredisi	-	-	-
İhtiyaç Kredisi	-	-	-
Diğer	-	-	-
Personel Kredi Kartları-TP	-	-	-
Taksitli	-	-	-
Taksitsiz	-	-	-
Personel Kredi Kartları-YP	-	-	-
Taksitli	-	-	-
Taksitsiz	-	-	-
Toplam	6.107	20.890	26.997

İLLER BANKASI A.Ş.

31 Mart 2018 Tarihi İtibarıyla Hazırlanan

Konsolide Olmayan Finansal Tablolara İlişkin Dipnotlar

(Tutarlar aksi belirtilmedikçe Bin Türk Lirası (TL) olarak ifade edilmiştir)

f. Kredilere ilişkin bilgiler (devamı)**f.5. Taksitli ticari krediler ve kurumsal kredi kartlarına ilişkin bilgiler**

Banka'nın taksitli ticari krediler ve kurumsal kredi kartları bulunmamaktadır.

f.6. Kredilerin kullanıcılara göre dağılımı

Bankalarca Kamuya Açıklanacak Finansal Tablolar ile Bunlara İlişkin Açıklama ve Dipnotlar Hakkında Tebliğ'in 25 inci maddesi uyarınca hazırlanmamıştır.

f.7. Yurtiçi ve yurtdışı kredilerin dağılımı

	Cari Dönem	Önceki Dönem
Yurtiçi Krediler	23.587.186	22.409.958
Yurtdışı Krediler	-	-
Toplam	23.587.186	22.409.958

f.8. Bağlı ortaklık ve iştiraklere verilen krediler

Bağlı ortaklık ve iştiraklere verilen krediler bulunmamaktadır.

f.9. Kredilere ilişkin olarak ayrılan özel karşılıklar veya temerrüt (Üçüncü Aşama) karşılıkları

	Cari Dönem
Tahsil İmkânı Sınırlı Krediler İçin Ayrılanlar	-
Tahsili Şüpheli Krediler İçin Ayrılanlar	-
Zarar Niteliğindeki Krediler İçin Ayrılanlar	-
Toplam	-

f.9. Kredilere ilişkin olarak ayrılan özel karşılıklar (Önceki Dönem)

	Önceki Dönem
Tahsil İmkânı Sınırlı Krediler ve Diğer Alacaklar İçin Ayrılanlar	-
Tahsili Şüpheli Krediler ve Diğer Alacaklar İçin Ayrılanlar	549
Zarar Niteliğindeki Krediler ve Diğer Alacaklar İçin Ayrılanlar	-
Toplam	549

6107 sayılı "İller Bankası A.Ş. Hakkında Kanun" un 13'üncü maddesinin 5'inci fıkrası "5411 sayılı Bankacılık Kanunu'nun karşılıklara ilişkin hükümleri Banka hakkında uygulanmaz" hükmü çerçevesinde Banka'ca ayrılan özel karşılıklar kredi işlemleri dışındaki alacaklardan dava sürecinde olanlara aittir.

İLLER BANKASI A.Ş.

31 Mart 2018 Tarihi İtibarıyla Hazırlanan

Konsolide Olmayan Finansal Tablolara İlişkin Dipnotlar

(Tutarlar aksi belirtilmedikçe Bin Türk Lirası (TL) olarak ifade edilmiştir)

f. Kredilere ilişkin bilgiler (devamı)**f.10. Donuk alacaklara ilişkin bilgiler (Net)**

f.10.i. Donuk alacaklardan bankaca yeniden yapılandırılan ya da yeni bir itfa planına bağlanan krediler ve diğer alacaklara ilişkin bilgiler:

Donuk alacaklardan bankaca yeniden yapılandırılan ya da yeni bir itfa planına bağlanan krediler ve diğer alacaklar bulunmamaktadır.

f.10.ii. Toplam donuk alacak hareketlerine ilişkin bilgiler

Cari Dönem	III. Grup	IV. Grup	V. Grup
	Tahsil İmkânı Sınırlı Krediler	Tahsili Şüpheli Krediler	Zarar Niteliğindeki Krediler
Önceki Dönem Sonu Bakiyesi	-	-	-
Dönem İçinde İntikal (+)	-	-	-
Diğer Donuk Alacak Hesaplarından Giriş (+)	-	-	-
Diğer Donuk Alacak Hesaplarına Çıkış (-)	-	-	-
Dönem İçinde Tahsilat (-)	-	-	-
Kayıttan Düşülen (-)	-	-	-
Satılan (-)	-	-	-
<i>Kurumsal ve Ticari Krediler</i>	-	-	-
<i>Bireysel Krediler</i>	-	-	-
<i>Kredi Kartları</i>	-	-	-
<i>Diğer</i>	-	-	-
Dönem Sonu Bakiyesi	-	-	-
Karşılık (-)	-	-	-
Bilançodaki Net Bakiyesi	-	-	-

f.10.ii. Toplam donuk alacak hareketlerine ilişkin bilgiler (Önceki Dönem)

Önceki Dönem	III. Grup	IV. Grup	V. Grup
	Tahsil İmkânı Sınırlı Krediler ve Diğer Alacaklar	Tahsili Şüpheli Krediler ve Diğer Alacaklar	Zarar Niteliğindeki Krediler ve Diğer Alacaklar
Önceki Dönem Sonu Bakiyesi	-	555	-
Dönem İçinde İntikal (+)	-	-	-
Diğer Donuk Alacak Hesaplarından Giriş (+)	-	-	-
Diğer Donuk Alacak Hesaplarına Çıkış (-)	-	-	-
Dönem İçinde Tahsilat (-)	-	-	-
Aktiften Silinen (-)	-	(6)	-
<i>Kurumsal ve Ticari Krediler</i>	-	-	-
<i>Bireysel Krediler</i>	-	-	-
<i>Kredi Kartları</i>	-	-	-
<i>Diğer</i>	-	(6)	-
Dönem Sonu Bakiyesi	-	549	-
Özel Karşılık (-)	-	(549)	-
Bilançodaki Net Bakiyesi	-	-	-

İLLER BANKASI A.Ş.

31 Mart 2018 Tarihi İtibarıyla Hazırlanan

Konsolide Olmayan Finansal Tablolara İlişkin Dipnotlar

(Tutarlar aksi belirtilmedikçe Bin Türk Lirası (TL) olarak ifade edilmiştir)

f. Kredilere ilişkin bilgiler (devamı)**f.10. Donuk alacaklara ilişkin bilgiler (Net)***f.10.iii. Yabancı para olarak kullanılan kredilerden kaynaklanan donuk alacaklara ilişkin bilgiler*

Yabancı para olarak kullanılan kredilerden kaynaklanan donuk alacaklar bulunmamaktadır.

f.10.iv. Donuk alacakların kullanıcı gruplarına göre brüt ve net tutarlarının gösterimi

	III. Grup	IV. Grup	V. Grup
	Tahsil	Tahsili	Zarar
	İmkamı Sınırlı	Şüpheli	Niteliğindeki
	Krediler	Krediler	Krediler
Cari Dönem (Net)	-	-	-
Gerçek ve Tüzel Kişilere Kullanılan Krediler (Brüt)	-	-	-
Karşılık Tutarı (-)	-	-	-
Gerçek ve Tüzel Kişilere Kullanılan Krediler (Net)	-	-	-
Bankalar (Brüt)	-	-	-
Karşılık Tutarı (-)	-	-	-
Bankalar (Net)	-	-	-
Diğer Krediler (Brüt)	-	-	-
Karşılık Tutarı (-)	-	-	-
Diğer Krediler (Net)	-	-	-
	III. Grup	IV. Grup	V. Grup
	Tahsil	Tahsili	Zarar
	İmkamı Sınırlı	Şüpheli	Niteliğindeki
	Krediler ve	Krediler ve	Krediler ve Diğer
	Diğer Alacaklar	Diğer Alacaklar	Alacaklar
Önceki Dönem (Net)	-	-	-
Gerçek ve Tüzel Kişilere Kullanılan Krediler (Brüt)	-	-	-
Özel Karşılık Tutarı (-)	-	-	-
Gerçek ve Tüzel Kişilere Kullanılan Krediler (Net)	-	-	-
Bankalar (Brüt)	-	-	-
Özel Karşılık Tutarı (-)	-	-	-
Bankalar (Net)	-	-	-
Diğer Kredi ve Alacaklar (Brüt)	-	549	-
Özel Karşılık Tutarı (-)	-	(549)	-
Diğer Kredi ve Alacaklar (Net)	-	-	-

f.11.-12.Zarar niteliğindeki krediler ve diğer alacaklar için tasfiye politikası ile kayıttan düşme politikasına ilişkin açıklamalar

Bankalarca Kamuya Açıklanacak Finansal Tablolar ile Bunlara İlişkin Açıklama ve Dipnotlar Hakkında Tebliğ'in 25'inci maddesi uyarınca hazırlanmamıştır.

g. İtfa edilmiş maliyeti üzerinden değerlendirilen finansal varlıklar**g.1. Net değerleriyle ve karşılaştırmalı olacak şekilde, repo işlemlerine konu olanlar ve teminata verilen /bloke edilenlere ilişkin bilgiler**

Repo işlemlerine konu olan ve teminata verilen/bloke edilen yatırımlar bulunmamaktadır.

g.2. İtfa edilmiş maliyeti üzerinden değerlendirilen devlet borçlanma senetlerine ilişkin bilgiler

İtfa edilmiş maliyeti üzerinden değerlendirilen devlet borçlanma senetleri bulunmamaktadır.

İLLER BANKASI A.Ş.

31 Mart 2018 Tarihi İtibarıyla Hazırlanan

Konsolide Olmayan Finansal Tablolara İlişkin Dipnotlar

(Tutarlar aksi belirtilmedikçe Bin Türk Lirası (TL) olarak ifade edilmiştir)

g. İtfa edilmiş maliyeti üzerinden değerlendirilen finansal varlıklar (devamı)

g.3. İtfa edilmiş maliyeti üzerinden değerlendirilen finansal varlıklara ilişkin bilgiler

İtfa edilmiş maliyeti üzerinden değerlendirilen finansal varlıklar bulunmamaktadır.

g.4. İtfa edilmiş maliyeti üzerinden değerlendirilen finansal varlıkların yıl içindeki hareketleri

İtfa edilmiş maliyeti üzerinden değerlendirilen finansal varlıkların yıl içindeki hareketleri bulunmamaktadır.

ğ. İştiraklere ilişkin bilgiler

Yoktur.

h. Bağlı ortaklıklara ilişkin bilgiler (Net)

Yoktur.

ı. Birlikte kontrol edilen ortaklıklara (iş ortaklıklarına) ilişkin bilgiler

Yoktur.

i. Kiralama işlemlerinden alacaklara ilişkin bilgiler (Net)

Banka'nın finansal kiralama işlemleri bulunmamaktadır. Banka'nın gayrimenkullerinin kiraya verilmesinden kaynaklanan 3.217 TL faaliyet kiralaması alacağı bulunmaktadır (31 Aralık 2017: 3.217 TL).

j. Riskten korunma amaçlı türev finansal varlıklara ilişkin pozitif farklar tablosu

Yoktur.

k. Maddi duran varlıklara ilişkin açıklamalar (Net):

Bankalarca Kamuya Açıklanacak Finansal Tablolar ile Bunlara İlişkin Açıklama ve Dipnotlar Hakkında Tebliğ'in 25 inci maddesi uyarınca hazırlanmamıştır.

l. Maddi olmayan duran varlıklara ilişkin açıklamalar

Bankalarca Kamuya Açıklanacak Finansal Tablolar ile Bunlara İlişkin Açıklama ve Dipnotlar Hakkında Tebliğ'in 25 inci maddesi uyarınca hazırlanmamıştır.

m. Yatırım amaçlı gayrimenkullere ilişkin açıklamalar

Banka'nın 31 Mart 2018 tarihi itibarıyla kiraya verdiği 779 TL kayıtlı değerinden 138 TL amortisman tutarı ve 425 TL değer düşüş karşılığı düşüldükten sonra net değeri 216 TL tutarında olan yatırım amaçlı gayrimenkulleri ile Banka Kanunu'nun 3'üncü maddesi 2'nci fıkrasının (h) ve (ı) bentleri gereğince elde etmiş olduğu kayıtlı değeri 254.347 TL olan toplam 254.563 TL (31 Aralık 2017: 295.425 TL) yatırım amaçlı gayrimenkulleri bulunmaktadır.

İLLER BANKASI A.Ş.

31 Mart 2018 Tarihi İtibarıyla Hazırlanan

Konsolide Olmayan Finansal Tablolara İlişkin Dipnotlar

*(Tutarlar aksi belirtilmedikçe Bin Türk Lirası (TL) olarak ifade edilmiştir)***n. Ertelenmiş vergi varlığına ilişkin açıklamalar*****İndirilebilir geçici farklar, mali zarar ve vergi indirimi ve istisnaları***

Ertelenmiş Vergi Varlığı	Cari Dönem	Önceki Dönem
Çalışan Hakları Karşılığı	20.196	19.827
İştirakler Değer Düşüklüğü	372	439
Diğer	77.380	77.380
VUK-TMS Amortisman Farkları	(756)	(763)
Toplam	97.192	96.883

Bankanın, 31 Mart 2018 tarihi itibarıyla vergi indirim ve istisnaları üzerinden hesapladığı ertelenmiş vergi aktifi bulunmamaktadır. Bununla birlikte bilançosunda yer alan varlık veya yükümlülüklerin defter değeri ile vergi mevzuatı uyarınca belirlenen vergiye esas değeri arasında ortaya çıkan ve sonraki dönemlerde mali kâr/zararın hesabında dikkate alınacak tutarları üzerinden hesapladığı 97.948 TL tutarındaki ertelenmiş vergi aktifi ile 756 TL tutarındaki ertelenmiş vergi pasifi netleştirilmek suretiyle kayıtlara 97.192 TL yansıtılmıştır.

o. Satış amaçlı elde tutulan ve durdurulan faaliyetlere ilişkin duran varlıklar hakkında açıklamalar

Banka'nın satış amaçlı elde tutulan ve durdurulan faaliyetlere ilişkin duran varlığı bulunmamaktadır.

ö. Diğer aktiflere ilişkin bilgiler

31 Mart 2018 ve 31 Aralık 2017 tarihleri itibarıyla, bilançonun diğer aktifler kalemi, bilanço dışı taahhütler hariç bilanço toplamının %10'unu aşmamaktadır.

İLLER BANKASI A.Ş.

31 Mart 2018 Tarihi İtibarıyla Hazırlanan

Konsolide Olmayan Finansal Tablolara İlişkin Dipnotlar

(Tutarlar aksi belirtilmedikçe Bin Türk Lirası (TL) olarak ifade edilmiştir)

II. Pasif Kalemlere İlişkin Açıklama ve Dipnotlar

a. Mevduatın vade yapısına ilişkin bilgiler

a.1.1. Mevduatın vade yapısı

Banka, 5411 sayılı Bankacılık Kanunu'nun 77'nci maddesi çerçevesinde faaliyet göstermekte olup, mevduat kabul yetkisi bulunmayan kalkınma ve yatırım bankasıdır.

a.1.2. Mevduat sigortası kapsamında bulunan ve mevduat sigortası limitini aşan tasarruf mevduatına ilişkin bilgiler

Banka, 5411 sayılı Bankacılık Kanunu'nun 77'nci maddesi çerçevesinde faaliyet göstermekte olup, mevduat kabul yetkisi bulunmayan kalkınma ve yatırım bankasıdır.

a.2. Merkezi yurtdışında bulunan bankanın Türkiye'deki şubesinde bulunan tasarruf mevduatı, merkezin bulunduğu ülkede sigorta kapsamında olup olmadığı

Banka, 5411 sayılı Bankacılık Kanunu'nun 77'nci maddesi çerçevesinde faaliyet göstermekte olup, mevduat kabul yetkisi bulunmayan kalkınma ve yatırım bankasıdır.

a.4. Mevduat sigortası kapsamında bulunmayan tasarruf mevduatı

Banka, 5411 sayılı Bankacılık Kanunu'nun 77'nci maddesi çerçevesinde faaliyet göstermekte olup, mevduat kabul yetkisi bulunmayan kalkınma ve yatırım bankasıdır.

b. Alım satım amaçlı türev finansal borçlara ilişkin bilgiler

Alım satım amaçlı türev finansal borçlara ilişkin negatif farklar tablosu

Banka'nın alım satım amaçlı türev finansal borcu bulunmamaktadır.

c. Bankalar ve diğer mali kuruluşlara ilişkin bilgiler

c.1. Bankalar ve diğer mali kuruluşlar

	Cari Dönem		Önceki Dönem	
	TP	YP	TP	YP
T.C. Merkez Bankası Kredileri	-	-	-	-
Yurtiçi Banka ve Kuruluşlardan	299.000	-	-	-
Yurtdışı Banka, Kuruluş ve Fonlardan ^(*)	-	1.911.593	-	1.687.221
Toplam	299.000	1.911.593	-	1.687.221

c.2. Alınan kredilerin vade ayırımına göre gösterilmesi

	Cari Dönem		Önceki Dönem	
	TP	YP ^(*)	TP	YP ^(*)
Kısa Vadeli	-	-	-	-
Orta ve Uzun Vadeli	299.000	1.911.593	-	1.687.221
Toplam	299.000	1.911.593	-	1.687.221

^(*) Yurtdışı Banka, Kuruluş ve Fonlardan sağlanan orta ve uzun vadeli krediler Belediye Hizmetleri Projesi kapsamında Dünya Bankasından, Belediye Kanalizasyon, Şebeke ve Atıksu arıtma tesislerinin geliştirilmesi projesi ile Sürdürülebilir Şehirler Projesi ve Yerel Yönetimlerin Altyapılarını Geliştirme Projesi kapsamında ise JICA'dan (Japonya Uluslararası İşbirliği Ajansı) ve Kentsel ulaşım Projesi kapsamında İslam Kalkınma Bankası'ndan belediyelere kullanılan tutarlara aittir.

c.3. Fonlar

	Cari Dönem		Önceki Dönem	
	TP	YP	TP	YP
Diğer ^(*)	7.585.784	-	6.099.871	-
Toplam	7.585.784	-	6.099.871	-

^(*) Diğer mali kuruluşlardan sağlanan 7.585.784 TL'lik fonun, 3.416.296 TL'si 5779 sayılı "İl Özel İdarelerine ve Belediyelere Genel Bütçe Vergi Gelirlerinden Pay Verilmesi Hakkında Kanun" a göre Maliye Bakanlığı tarafından aktarılan Banka'ca yerel yönetimlere dağıtılacak kısma, 1.941.273 TL'si ise Su ve Kanalizasyon Altyapı Projeleri (SUKAP) için Banka'ya aktarılan fona, 1.242.573 TL'si Banka karlarından belediyelerin ve köylerin alt ve üstyapı ihtiyaçları için ayrılan fona, 13.288 TL'si KENT-DES Projesi için Banka'ya aktarılan fona, 60.000 TL'si IPA Projesi kapsamında Bankaya aktarılan tutara, 176.909 Bin TL'si Afet ve Acil Durum Yön. Bşk.'nce aktarılan tutara, 54.685 TL'si kentsel altyapı hizmetleri için Banka'ya aktarılan fon miktarına, 89.843 TL'si İstanbul Finans Merkezi Altyapı Yatırımlarına, 582.704 TL'si Bankanın ortaklarından temin edilen fonlara, 8.213 TL'si diğer fonlara aittir.

İLLER BANKASI A.Ş.

31 Mart 2018 Tarihi İtibarıyla Hazırlanan

Konsolide Olmayan Finansal Tablolara İlişkin Dipnotlar

(Tutarlar aksi belirtilmedikçe Bin Türk Lirası (TL) olarak ifade edilmiştir)

ç. Bilançonun diğer yabancı kaynaklar kalemi bilanço toplamının %10'unu aşılıyorsa, bunların en az %20'sini oluşturan alt hesapların isim ve tutarları

Diğer yabancı kaynaklar kalemi, bilanço toplamının %10'unu aşmamaktadır.

d. Kiralama işlemlerinden borçlara ilişkin bilgiler (net)

Finansal kiralama işlemlerinden doğan yükümlülüklerle ilişkin açıklamalar

Banka'nın finansal kiralama işlemleri dolayısıyla borcu bulunmamaktadır.

e. Riskten korunma amaçlı türev finansal borçlara ilişkin bilgiler

Riskten korunma amaçlı türev finansal borçlara ilişkin negatif farklar tablosu

Yoktur.

f. Karşılıklara ilişkin açıklamalar

f.1. Genel karşılıklara ilişkin bilgiler

6107 sayılı "İller Bankası A.Ş. Hakkında Kanun" un 13'üncü maddesinin 5'inci fıkrası gereği 5411 sayılı Bankacılık Kanunu'nun karşılıklara ilişkin hükümleri Banka hakkında uygulanmaz.

f.2. Dövizde endeksli krediler ve finansal kiralama alacakları anapara kur azalış karşılıkları

6107 sayılı "İller Bankası A.Ş. Hakkında Kanun" un 13'üncü maddesinin 5'inci fıkrası gereği 5411 sayılı Bankacılık Kanunu'nun karşılıklara ilişkin hükümleri Banka hakkında uygulanmaz.

f.3. Tazmin edilmemiş ve nakde dönüşmemiş gayrinakdi krediler özel karşılıkları

6107 sayılı "İller Bankası A.Ş. Hakkında Kanun" un 13'üncü maddesinin 5'inci fıkrası gereği 5411 sayılı Bankacılık Kanunu'nun karşılıklara ilişkin hükümleri Banka hakkında uygulanmaz.

f.4.1. Diğer karşılıklar

Banka'nın yerel yönetimlere verdiği danışmanlık hizmetlerinden elde ettiği kontrollük gelirleri ile sigorta gelirlerinden Banka ana sözleşmesinin 32'nci maddesine istinaden personele dağıtılması öngörülen, ancak dağıtım kararı alınmayan tutarların dağıtımı için sendika tarafından hukuki süreç başlatılmış olup, bu tutarlara ilişkin 31 Mart 2018 tarihi itibarıyla 383.706 TL karşılık ayrılmıştır. (31 Aralık 2017: 383.706 TL).

Banka kiraya verdiği ve döneminde tahsil edemediği için hukuksal süreç başlattığı kira alacakları için 31 Mart 2018 tarihi itibarıyla 3.195 TL tutarında karşılık ayrılmıştır. (31 Aralık 2017: 3.195 TL).

Banka dava sürecinde olan alacakları için 31 Mart 2018 tarihi itibarıyla 549 TL karşılık ayrırmıştır.

f.4.2. Çalışan hakları karşılığı

Banka, "Çalışanlara Sağlanan Faydalar Hakkındaki Türkiye Muhasebe Standardı" nda ("TMS 19") belirtilen hükümler çerçevesinde sözleşmeli personel için emekli ikramiyesi, işçi personel için ise kıdem tazminatı karşılığı olarak 31 Mart 2018 tarihi itibarıyla 100.980 TL tutarında çalışan hakları karşılığı ayrırmıştır (31 Aralık 2017: 99.305 TL).

İLLER BANKASI A.Ş.

31 Mart 2018 Tarihi İtibarıyla Hazırlanan

Konsolide Olmayan Finansal Tablolara İlişkin Dipnotlar

(Tutarlar aksi belirtilmedikçe Bin Türk Lirası (TL) olarak ifade edilmiştir)

g. Vergi borcuna ilişkin açıklamalar**g.1. Ödenecek vergilere ilişkin bilgiler**

	Cari Dönem	Önceki Dönem
Ödenecek Kurumlar Vergisi	93.944	103.899
Gelir Vergisi Stopajı	4.085	7.583
Menkul Sermaye İradı Vergisi	-	-
Gayrimenkul Sermaye İradı Vergisi	-	-
BSMV	769	880
Kambiyo Muameleleri Vergisi	-	-
Ödenecek Katma Değer Vergisi	4.260	11.009
Diğer	1.317	1.350
Toplam	104.375	124.721

g.2. Primlere ilişkin bilgiler

	Cari Dönem	Önceki Dönem
Sosyal Sigorta Primleri-Personel	954	1.475
Sosyal Sigorta Primleri-İşveren	1.398	2.157
Banka Sosyal Yardım Sandığı Primleri-Personel	-	-
Banka Sosyal Yardım Sandığı Primleri-İşveren	-	-
Emekli Sandığı Aidatı ve Karşılıkları-Personel	-	-
Emekli Sandığı Aidatı ve Karşılıkları-İşveren	-	-
İşsizlik Sigortası-Personel	68	106
İşsizlik Sigortası-İşveren	137	210
Diğer	845	518
Toplam	3.402	4.466

g.3. Ertelenmiş vergi borcuna ilişkin açıklamalar

Banka'nın, 31 Aralık 2017 tarihi itibarıyla ertelenmiş vergi borcu bulunmamaktadır. (Bkz. dipnot V-I-n).

ğ. Satış amaçlı elde tutulan ve durdurulan faaliyetlere ilişkin duran varlık borçları hakkında bilgiler

Bankalarca Kamuya Açıklanacak Finansal Tablolar ile Bunlara İlişkin Açıklama ve Dipnotlar Hakkında Tebliğ'in 25 inci maddesi uyarınca hazırlanmamıştır.

h. Banka'nın kullandığı sermaye benzeri borçlanma araçlarının sayısı, vadesi, faiz oranı, borçlanma aracının alacaklısı olan kuruluş ve varsa, hisse senedine dönüştürme opsiyonuna ilişkin detaylı açıklamalar ile sermaye benzeri kredilere ilişkin bilgiler

Bankalarca Kamuya Açıklanacak Finansal Tablolar ile Bunlara İlişkin Açıklama ve Dipnotlar Hakkında Tebliğ'in 25 inci maddesi uyarınca hazırlanmamıştır.

ı. Özkaynaklara ilişkin bilgiler**ı.1. Ödenmiş sermayenin gösterimi**

	Cari Dönem	Önceki Dönem
Hisse Senedi Karşılığı ^(*)	13.770.456	13.122.184
İmtiyazlı Hisse Senedi Karşılığı	-	-

^(*) Banka kuruluş kanunu gereği sermayesi paylara bölünmemiş, hisse senedi çıkarılmamıştır.

ı.2. Ödenmiş sermaye tutarı, bankada kayıtlı sermaye sisteminin uygulanıp uygulanmadığı hususunun açıklanması ve bu sistem uygulanıyor ise kayıtlı sermaye tavanı

Banka'nın kuruluş kanunu gereği kayıtlı sermaye sistemi uygulanmamaktadır.

İLLER BANKASI A.Ş.

31 Mart 2018 Tarihi İtibarıyla Hazırlanan

Konsolide Olmayan Finansal Tablolara İlişkin Dipnotlar

(Tutarlar aksi belirtilmedikçe Bin Türk Lirası (TL) olarak ifade edilmiştir)

1.3. Cari dönem içinde yapılan sermaye artırımları ve kaynakları ile arttırılan sermaye payına ilişkin diğer bilgiler

Cari dönem içerisinde sermaye artırımı yapılmamış olup, bu dönem içerisinde 648.472 TL sermaye tahsilatı yapılmıştır. Bu tahsilatın 358.534 TL'si 5779 sayılı "İl Özel İdarelerine ve Belediyelere Genel Bütçe Vergi Gelirlerinden Pay Verilmesi Hakkında Kanun" a göre her ay Maliye Bakanlığı ve İller Bankası tarafından dağıtılacak vergi gelirleri paylarının toplamı üzerinden aylık olarak kesilen %2'lik paylardan, 289.738 TL'si Banka Kanunu gereği sermayeye ilave edilmek üzere 2017 yılı karından ayrılan %30'luk kısımdan oluşmaktadır.

1.4. Cari dönem içinde sermaye yedeklerinden sermayeye ilave edilen kısma ilişkin bilgiler

Yoktur.

1.5. Son mali yılın ve onu takip eden ara dönemin sonuna kadar olan sermaye taahhütleri, bu taahhütlerin genel amacı ve bu taahhütler için gerekli tahmini kaynaklar

Banka'nın kuruluş kanunu gereği sermaye tahsilatında taahhüt bulunmamaktadır. Banka sermayesi 5779 sayılı "İl Özel İdarelerine ve Belediyelere Genel Bütçe Vergi Gelirlerinden Pay Verilmesi Hakkında Kanun" a göre her ay Maliye Bakanlığı ve İller Bankası tarafından dağıtılacak vergi gelirleri paylarının toplamı üzerinden aylık olarak %2 oranında kesilecek miktarlar ile Banka dağıtılabilir karının %30'u nispetinde ayrılan sermaye paylarından oluşmaktadır.

1.6. Bankanın gelirleri, karlılığı ve likiditesine ilişkin geçmiş dönem göstergeleri ile bu göstergelerdeki belirsizlikler dikkate alınarak yapılacak öngörülerin, özkaynak üzerindeki tahmini etkileri

Banka oluşabilecek zararların minimum düzeyde kalmasını sağlayacak kredi ve faiz politikası belirlemektedir. Banka kuruluş kanunu gereği 5779 sayılı "İl Özel İdarelerine ve Belediyelere Genel Bütçe Vergi Gelirlerinden Pay Verilmesi Hakkında Kanun" a göre her ay Maliye Bakanlığı ve İller Bankası tarafından dağıtılacak vergi gelirleri paylarının toplamı üzerinden aylık olarak %2 oranında kesilen sermaye tahsilatları ile kredi anapara ve faiz tahsilatları, Banka gelir ve gider dengesinde likidite yetersizliği oluşması durumunda yurtiçi bankalardan, ihtiyaç dahilinde borçlanılması ve "Kamu Haznedarlığı Genel Tebliği" hükümleri gereği ortaklarından topladığı fonlar Banka'nın nakit girişlerini sağlamaktadır.

1.7. Sermayeyi temsil eden hisse senetlerine tanınan imtiyazlara ilişkin özet bilgiler

Banka'nın sermayesi hisse senetleri ile temsil edilmemektedir.

1.8. Menkul değerler değer artış fonuna ilişkin açıklamalar

Banka'nın menkul değerler değer artış fonu bulunmamaktadır.

Yeniden değerlendirme değer artış fonuna ilişkin bilgiler

	Cari Dönem		Önceki Dönem	
	TP	YP	TP	YP
Menkuller	-	-	-	-
Gayrimenkuller	-	-	-	-
Gayrimenkul ve İştirak Satış Kazançları	172.630	-	171.709	-

İLLER BANKASI A.Ş.

31 Mart 2018 Tarihi İtibarıyla Hazırlanan

Konsolide Olmayan Finansal Tablolara İlişkin Dipnotlar

(Tutarlar aksi belirtilmedikçe Bin Türk Lirası (TL) olarak ifade edilmiştir)

III. Nazım Hesaplara İlişkin Açıklama ve Dipnotlar

a. Nazım hesaplarda yer alan yükümlülüklerle ilişkin açıklama

a.1. Gayri kabili rücu nitelikteki kredi taahhütlerinin türü ve miktarı

Dünya Bankası ile “Sürdürülebilir Şehirler Projesi” kapsamında 26 Aralık 2016 tarihinde imzalanan garanti ve kredi anlaşmaları gereği bankaca taahhüt edilen ve yerel yönetimlere kullanılacak krediler 594.609 TL’dir. (31 Aralık 2017: 549.815 TL).

Japonya Uluslararası İşbirliği Ajansı (JICA) ile “Belediye Kanalizasyon, Şebeke ve Atıksu Arıtma Tesislerinin Geliştirilmesi Projesi” kapsamında 22 Haziran 2011 tarihinde imzalanan garanti ve kredi anlaşmaları gereği Banka’ca taahhüt edilen orta ölçekli belediyelere kullanılacak krediler 120.614 TL ve “Yerel Yönetimlerin Altyapılarını Geliştirme Projesi” kapsamında 15 Mayıs 2015 tarihinde imzalanan ve 14 Ağustos 2015 tarihinde yürürlüğe giren garanti ve kredi anlaşmaları gereği bankaca taahhüt edilen ve yerel yönetimlere kullanılacak krediler 1.397.337 TL olmak üzere toplam 1.517.951 TL’dir (31 Aralık 2017: 1.434.276 TL).

Avrupa Yatırım Bankası ile “Kentsel Altyapı Projeleri” kapsamında 28 Haziran 2012 tarihinde imzalanan garanti ve kredi anlaşmaları gereği Bankaca taahhüt edilen Belediyelere kullanılacak krediler toplamı 737.865 TL ve “Kentsel Ulaşım ve Çevre Kredisi” kapsamında 6 Ekim 2015 tarihinde imzalanan garanti protokolü gereği Bankaca taahhüt edilen Belediyelere kullanılacak krediler toplamı 1.229.775 TL, toplam 1.967.640 TL’dir (31 Aralık 2017: 1.819.120TL).

İslam Kalkınma Bankası ile “Kentiçi Ulaşım Projeleri” kapsamında 29 Ağustos 2016 tarihinde imzalanan garanti ve kredi anlaşmaları gereği Bankaca taahhüt edilen Belediyelere kullanılacak krediler toplamı 630.395 TL’dir (31 Aralık 2017: 582.813 TL).

Bankaca belediyelerin alt ve üst yapı hizmetleri için taahhüt edilen kredilerin toplamı ise 8.322.388 TL (31 Aralık 2017: 9.892.673 TL) olup; Banka’nın toplam kredi taahhütleri 13.032.983 TL’dir (31 Aralık 2016: 14.278.697 TL).

a.2. Aşağıdakiler dahil nazım hesap kalemlerinden kaynaklanan muhtemel zararların ve taahhütlerin yapısı ve tutarı

a.2.i. Garantiler, banka aval ve kabulleri ve mali garanti yerine geçen teminatlar ve diğer akreditifler dahil gayrinakdi krediler

Bilanço tarihi itibarıyla Banka’nın garanti, banka aval ve kabulleri ve mali garanti yerine geçen teminatları ile diğer akreditifler dahil gayrinakdi kredileri bulunmamaktadır.

a.2.ii. Kesin teminatlar, geçici teminatlar, kefaletler ve benzeri işlemler

Bilanço tarihi itibarıyla Banka’nın vermiş olduğu teminat mektupları toplamı 551.515 TL’dir (31 Aralık 2017: 479.297 TL).

a.3. Gayrinakdi kredilerin toplam tutarı

	Cari Dönem	Önceki Dönem
Nakit Kredi Teminine Yönelik Olarak Açılan Gayrinakdi Krediler	551.511	479.293
Bir Yıl veya Daha Az Süreli Asıl Vadeli	60.817	98.800
Bir Yıldan Daha Uzun Süreli Asıl Vadeli	490.694	380.493
Diğer Gayrinakdi Krediler	4	4
Toplam	551.515	479.297

İLLER BANKASI A.Ş.

31 Mart 2018 Tarihi İtibarıyla Hazırlanan

Konsolide Olmayan Finansal Tablolara İlişkin Dipnotlar

(Tutarlar aksi belirtilmedikçe Bin Türk Lirası (TL) olarak ifade edilmiştir)

III. Nazım Hesaplara İlişkin Açıklama ve Dipnotlar (devamı)

a.3.ii. Gayrinakdi krediler hesabı içinde sektör bazında risk yoğunlaşması hakkında bilgi

Bankalarca Kamuya Açıklanacak Finansal Tablolar ile Bunlara İlişkin Açıklama ve Dipnotlar Hakkında Tebliğ'in 25 inci maddesi uyarınca hazırlanmamıştır.

a.3.iii. I ve II'nci grupta sınıflandırılan gayrinakdi kredilere ilişkin bilgiler

Bankalarca Kamuya Açıklanacak Finansal Tablolar ile Bunlara İlişkin Açıklama ve Dipnotlar Hakkında Tebliğ'in 25 inci maddesi uyarınca hazırlanmamıştır.

b. Türev işlemlere ilişkin açıklamalar

Bankalarca Kamuya Açıklanacak Finansal Tablolar ile Bunlara İlişkin Açıklama ve Dipnotlar Hakkında Tebliğ'in 25 inci maddesi uyarınca hazırlanmamıştır.

c. Kredi türevlerine ve bunlardan dolayı maruz kalınan risklere ilişkin açıklamalar

Bankalarca Kamuya Açıklanacak Finansal Tablolar ile Bunlara İlişkin Açıklama ve Dipnotlar Hakkında Tebliğ'in 25 inci maddesi uyarınca hazırlanmamıştır.

ç. Koşullu borçlar ve varlıklara ilişkin açıklamalar

Bankalarca Kamuya Açıklanacak Finansal Tablolar ile Bunlara İlişkin Açıklama ve Dipnotlar Hakkında Tebliğ'in 25 inci maddesi uyarınca hazırlanmamıştır.

d. Başkaları nam ve hesabına verilen hizmetlere ilişkin açıklamalar

Bankalarca Kamuya Açıklanacak Finansal Tablolar ile Bunlara İlişkin Açıklama ve Dipnotlar Hakkında Tebliğ'in 25 inci maddesi uyarınca hazırlanmamıştır.

İLLER BANKASI A.Ş.

31 Mart 2018 Tarihi İtibarıyla Hazırlanan

Konsolide Olmayan Finansal Tablolara İlişkin Dipnotlar

(Tutarlar aksi belirtilmedikçe Bin Türk Lirası (TL) olarak ifade edilmiştir)

IV. Gelir Tablosuna İlişkin Açıklamalar**a. Faiz gelirleri:****a.1. Kredilerden alınan faiz gelirlerine ilişkin bilgiler**

	Cari Dönem		Önceki Dönem	
	TP	YP	TP	YP
Kısa Vadeli Kredilerden	1.956	-	1.987	-
Orta ve Uzun Vadeli Kredilerden	420.135	4.046	276.212	3.762
Takipteki Alacaklardan Alınan Faizler	-	-	-	-
Kaynak Kul. Dest. Fonundan Alınan Primler	-	-	-	-
Toplam	422.091	4.046	278.199	3.762

a.2. Bankalardan alınan faiz gelirlerine ilişkin bilgiler

	Cari Dönem		Önceki Dönem	
	TP	YP	TP	YP
T.C. Merkez Bankasından	-	-	-	-
Yurtiçi Bankalardan	22.921	3	64.016	1
Yurtdışı Bankalardan	-	-	-	-
Yurtdışı Merkez ve Şubelerden	-	-	-	-
Toplam	22.921	3	64.016	1

a.3. Menkul değerlerden alınan faizlere ilişkin bilgiler

Menkul değerlerden alınan faiz geliri bulunmamaktadır.

a.4. İştirakler ve bağlı ortaklıklardan alınan faiz gelirlerine ilişkin bilgiler

İştirak ve bağlı ortaklıklardan alınan faiz geliri bulunmamaktadır.

b. Faiz giderleri:**b.1. Kullanılan kredilere verilen faizlere ilişkin bilgiler**

	Cari Dönem		Önceki Dönem	
	TP	YP	TP	YP
Bankalara	18.946	38	-	2
T.C. Merkez Bankasına	-	-	-	-
Yurtiçi Bankalara	18.946	-	-	-
Yurtdışı Bankalara	-	1	-	2
Yurtdışı Merkez ve Şubelere	-	-	-	-
Diğer Kuruluşlara	8.966	37	-	24
Toplam	27.912	38	-	26

Diğer kuruluşlara verilen TP faiz giderleri Banka'nın ortakları olan yerel yönetimlerden kısa vadeli fon teminden kaynaklanmıştır.

b.2. İştirak ve bağlı ortaklıklara verilen faiz giderlerine ilişkin bilgiler

İştirak ve bağlı ortaklıklara verilen faiz gideri bulunmamaktadır.

b.3. İhraç edilen menkul kıymetlere verilen faizlere ilişkin bilgiler

İhraç edilen menkul kıymetlere verilen faizler bulunmamaktadır.

b.4. Mevduata ödenen faizin vade yapısına göre gösterimi

Banka mevduat kabulüne yetkili değildir.

İLLER BANKASI A.Ş.

31 Mart 2018 Tarihi İtibarıyla Hazırlanan

Konsolide Olmayan Finansal Tablolara İlişkin Dipnotlar

(Tutarlar aksi belirtilmedikçe Bin Türk Lirası (TL) olarak ifade edilmiştir)

IV. Gelir Tablosuna İlişkin Açıklamalar (devamı)**c. Temettü gelirlerine ilişkin açıklamalar**

Bankalarca Kamuya Açıklanacak Finansal Tablolar ile Bunlara İlişkin Açıklama ve Dipnotlar Hakkında Tebliğ'in 25 inci maddesi uyarınca hazırlanmamıştır.

ç. Ticari kar/zarara ilişkin açıklamalar (Net):

	Cari Dönem	Önceki Dönem
Kar	-	59
Sermaye Piyasası İşlemleri Karı	-	-
Türev Finansal İşlemlerden Kar	-	-
Kambiyo İşlemlerinden Kar	-	59
Zarar (-)	(23)	(66)
Sermaye Piyasası İşlemleri Zararı	-	-
Türev Finansal İşlemlerden Zarar	-	-
Kambiyo İşlemlerinden Zarar	(23)	(66)
Toplam	(23)	(7)

d. Diğer faaliyet gelirlerine ilişkin açıklamalar:

	Cari Dönem	Önceki Dönem
Aktif Satışlarından Elde Edilen Gelirler	82.361	1.485
İştirak ve Bağlı Ortak. Satışından	-	-
Menkullerin Satışından	-	-
Gayrimenkullerin Satışından	82.361	1.485
Kiralama Gelirleri	460	481
Gayrimenkul Kiralama Gelirleri	424	448
Faaliyet Kiralama Gelirleri	36	33
Kontrol Fonu Gelirleri (*)	24.705	18.984
Diğer	1.044	1.871
Toplam	108.570	22.821

(*) Banka'nın yerel yönetimlere vermiş olduğu danışmanlık ve kontrol hizmetlerinden sağlanan gelirlerdir.

e. Banka'nın beklenen kredi zarar karşılıkları

6107 sayılı "İller Bankası A.Ş. Hakkında Kanun" un 13'üncü maddesinin 5'inci fıkrası gereği 5411 sayılı Bankacılık Kanunu'nun karşılıklara ilişkin hükümleri Banka hakkında uygulanmaz.

İLLER BANKASI A.Ş.

31 Mart 2018 Tarihi İtibarıyla Hazırlanan

Konsolide Olmayan Finansal Tablolara İlişkin Dipnotlar

(Tutarlar aksi belirtilmedikçe Bin Türk Lirası (TL) olarak ifade edilmiştir)

IV. Gelir Tablosuna İlişkin Açıklamalar (devamı)**f. Diğer faaliyet giderlerine ilişkin bilgiler**

	Cari Dönem	Önceki Dönem
Personel Giderleri*	73.813	67.737
Kıdem Tazminatı Karşılığı	2.499	1.254
Banka Sosyal Yardım Sandığı Varlık Açıkları Karşılığı	-	-
Maddi Duran Varlık Değer Düşüş Giderleri	-	-
Maddi Duran Varlık Amortisman Giderleri	1.265	1.205
Maddi Olmayan Duran Varlık Değer Düşüş Giderleri	-	-
Şerefiye Değer Düşüş Gideri	-	-
Maddi Olmayan Duran Varlık Amortisman Giderleri	498	447
Özkaynak Yöntemi Uygulanan Ortaklık Payları Değer Düşüş Gideri	-	-
Elden Çıkarılacak Menkul Kıymetler Değer Düşüş Giderleri	-	-
Elden Çıkarılacak Menkul Kıymetler Amortisman Giderleri	-	-
Satış Amaçlı Elde Tutulan ve Durdurulan Faaliyetlere İlişkin Duran Varlıklar Değer Düşüş Giderleri	-	-
Diğer İşletme Giderleri	30.040	26.193
Bakım ve Onarım Giderleri	670	611
Temizlik Giderleri	7.711	7.393
Aidat Giderleri	2	2
Taşıt Aracı Giderleri	2.203	2.174
Faaliyet Kiralama Giderleri	5.184	4.698
Hizmet Alımları Giderleri	6.509	5.884
Isıtma ,Aydınlatma ve Su Giderleri	1.787	1.784
Küçük Demirbaş Giderleri	22	12
Bilgisayar Kullanım Giderleri	862	109
Reklam ve İlan Giderleri	173	180
Haberleşme Giderleri	240	585
Basılı Kağıt ve Kırtasiye Giderleri	286	161
Diğer Giderler	4.391	2.600
Aktiflerin Satışından Doğan Zararlar	-	-
Diğer	3.065	1.534
Toplam	111.180	98.370

*Cari dönemde personel giderleri finansal tabloda ayrı olarak gösterildiği için önceki dönemden farklı olarak diğer faaliyet giderleri kaleminde yer almamaktadır.

g. Sürdürülen faaliyetler ile durdurulan faaliyetler vergi öncesi kâr/zararına ilişkin açıklama

6107 sayılı “İller Bankası A.Ş. Hakkında Kanun” un 13’üncü maddesinin 5’inci fıkrası gereği 5411 sayılı Bankacılık Kanunu’nun karşılıklara ilişkin hükümleri Banka hakkında uygulanmaz.

ğ. Sürdürülen faaliyetler ile durdurulan faaliyetler vergi karşılığına ilişkin açıklama

Sürdürülen faaliyetlerle ilgili olarak cari vergi karşılığı 93.945 TL’den (31 Mart 2017: 55.086 TL) sürdürülen faaliyetlere ait ertelenmiş vergi karşılığı 309 TL’nin (31 Mart 2017: -226 TL) mahsubundan sonra kalan 93.636 TL (31 Mart 2017: 55.312 TL) sürdürülen faaliyetler vergi karşılığı olarak hesaplanmıştır.

İLLER BANKASI A.Ş.

31 Mart 2018 Tarihi İtibarıyla Hazırlanan

Konsolide Olmayan Finansal Tablolara İlişkin Dipnotlar

(Tutarlar aksi belirtilmedikçe Bin Türk Lirası (TL) olarak ifade edilmiştir)

IV. Gelir Tablosuna İlişkin Açıklamalar (devamı)

h. Sürdürülen faaliyetler ile durdurulan faaliyetler dönem net kâr/zararına ilişkin açıklamalar

Bankalarca Kamuya Açıklanacak Finansal Tablolar ile Bunlara İlişkin Açıklama ve Dipnotlar Hakkında Tebliğ'in 25 inci maddesi uyarınca hazırlanmamıştır.

ı. Net dönem kâr ve zararına ilişkin açıklamalar

ı.1. Olağan bankacılık işlemlerinden kaynaklanan gelir ve gider kalemlerinin niteliği, boyutu ve tekrarlanma oranının açıklanması bankanın dönem içindeki performansının anlaşılması için gerekli ise, bu kalemlerin niteliği ve tutarı açıklanır.

Banka, olağan bankacılık işlemlerinden dolayı 451.621 TL faiz gelirleri (31 Mart 2017: 346.455 TL), 27.950 TL faiz giderleri (31 Mart 2017: 26 TL), 5.370 TL net ücret ve komisyon gelirleri elde etmiştir (31 Mart 2017: 4.250 TL).

ı.2. Finansal tablo kalemlerine ilişkin olarak yapılan bir tahmindeki değişikliğin kâr/zarara etkisi, daha sonraki dönemleri de etkilemesi olasılığı varsa, o dönemleri de kapsayacak şekilde belirtilir.

Finansal tablo kalemlerine ilişkin olarak yapılan tahminlerde herhangi bir değişiklik bulunmamaktadır.

ı.3. Azınlık paylarına ait kar/zarar

Bulunmamaktadır.

i. Gelir tablosunda yer alan diğer kalemlerin, gelir tablosu toplamının %10'unu aşması halinde bu kalemlerin en az %20'sini oluşturan alt hesaplar gösterilir:

Gelir tablosunda, yukarıda Dördüncü Bölüm d bendinde açıklanan diğer faaliyet gelirleri ve dördüncü Bölüm f bendinde açıklanan diğer faaliyet giderleri gelir tablosu toplamının %10'unu aşmakta olup, bunlara ait açıklamalar ilgili dipnotlarda yer almaktadır. Bunların dışında gelir tablosu toplamının %10'unu aşan diğer kalemi bulunmamaktadır.

V. Özkaynak Değişim Tablosuna İlişkin Açıklama ve Dipnotlar

Bankalarca Kamuya Açıklanacak Finansal Tablolar ile Bunlara İlişkin Açıklama ve Dipnotlar Hakkında Tebliğ'in 25 inci maddesi uyarınca hazırlanmamıştır.

VI. Nakit Akış Tablosuna İlişkin Açıklama ve Dipnotlar

Bankalarca Kamuya Açıklanacak Finansal Tablolar ile Bunlara İlişkin Açıklama ve Dipnotlar Hakkında Tebliğ'in 25 inci maddesi uyarınca hazırlanmamıştır.

VII. Banka'nın Dahil Olduğu Risk Grubuna İlişkin Açıklamalar

Banka'nın dahil olduğu risk grubu bulunmamaktadır.

VIII. Banka'nın Yurt içi, Yurt dışı Kıyı Bankacılığı Bölgelerindeki Şube veya İştirakler İle Yurt dışı Temsilciliklerine İlişkin Açıklamalar

Bankalarca Kamuya Açıklanacak Finansal Tablolar ile Bunlara İlişkin Açıklama ve Dipnotlar Hakkında Tebliğ'in 25 inci maddesi uyarınca hazırlanmamıştır.

2. Banka'nın Yurtiçinde ve Yurtdışında şube veya temsilcilik açması, kapatması, organizasyonunu önemli ölçüde değiştirmesine ilişkin açıklamalar

Bankalarca Kamuya Açıklanacak Finansal Tablolar ile Bunlara İlişkin Açıklama ve Dipnotlar Hakkında Tebliğ'in 25 inci maddesi uyarınca hazırlanmamıştır.

İLLER BANKASI A.Ş.

31 Mart 2018 Tarihi İtibarıyla Hazırlanan

Konsolide Olmayan Finansal Tablolara İlişkin Dipnotlar

(Tutarlar aksi belirtilmedikçe Bin Türk Lirası (TL) olarak ifade edilmiştir)

ALTINCI BÖLÜM**Diğer açıklamalar****I. Banka'nın faaliyetlerine ilişkin diğer açıklamalar**

Yoktur.

II. Banka'nın uluslararası derecelendirme kuruluşlarına yaptırmış olduğu derecelendirmeye ilişkin özet bilgiler

Uluslararası derecelendirme kuruluşu Fitch Ratings ile Banka arasında 2013 yılında imzalanan sözleşme çerçevesinde ilk defa uluslararası bir kredi derecelendirme kuruluşu tarafından Banka'nın kredi değerlendirmesi yapılmıştır.

2015 yılı için de, Banka Yönetim Kurulu'nun 25.02.2015 tarih ve 5/77 sayılı kararı ile Kredi Derecelendirilmesine (Rating) ilişkin hizmet alımının Türkiye'de Kurulan ve Sermaye Piyasası Kurulu Tarafından Yetkilendirilen Derecelendirme Kuruluşlarından olan bir Kredi Derecelendirme Kuruluşu ile yapılmasına karar verilmiştir.

2016-2017 yılları kredi derecelendirme (rating) hizmeti almak üzere 08 Nisan 2016 tarihinde Kobirate Uluslararası Kredi Derecelendirme ve Kurumsal Yönetim Hizmetleri A.Ş. ile iki yıllık sözleşme imzalanmıştır. Şirket tarafından 25.08.2017 tarihi itibarıyla hazırlanarak Banka'ya sunulan raporda, 2017 yılı kredi derecelendirme notlarımızın aşağıda sunulduğu gibi revize edildiği ifade edilmiştir;

Kobirate Uluslararası Kredi Derecelendirme ve Kurumsal Yönetim Hizmetleri A.Ş.	Not	Görünüm	Açıklama
Uzun Vadeli Yabancı Para Kredi Notu	BB+	Durağan	Derecelendirilen borçlar ve borçluların diğer borç ve borçlulara kıyasla ortalamanın altında kredi kalitesini ifade eder. Finansal yükümlülüklerini yerine getirmede ekonomik ve finansal koşullara karşı son derece hassastır.
Uzun Vadeli Ulusal Kredi Notu	KR AAA	Durağan	Derecelendirilen borçlar ve borçluların diğer borçlar ve borçlulara kıyasla en yüksek kredi kalitesini, finansal yükümlülükleri yerine getirmesi son derece yüksek oranı ifade eder.
Kısa Vadeli Ulusal Kredi Notu	KR A-1	Durağan	Derecelendirilen borçlar ve borçluların diğer borçlar ve borçlulara kıyasla en yüksek kredi kalitesini ifade eder.
Destek Notu	KRD-1	-	Bankanın desteklenme olasılığı çok yüksektir. Desteğin sahibi en yüksek kredi notuna sahiptir ve destekleme gücü çok yüksektir. Yerel otoritelerin top yekûn sektörü destekleyebilme kapasitesi ve eğilimi en üst düzeydedir.

İLLER BANKASI A.Ş.

31 Mart 2018 Tarihi İtibarıyla Hazırlanan

Konsolide Olmayan Finansal Tablolara İlişkin Dipnotlar

(Tutarlar aksi belirtilmedikçe Bin Türk Lirası (TL) olarak ifade edilmiştir)

YEDİNCİ BÖLÜM

Sınırlı Denetim Raporu

I. Sınırlı denetim raporuna ilişkin olarak açıklanması gereken hususlar

Banka'nın kamuya açıklanacak 31 Mart 2018 tarihli konsolide olmayan finansal tabloları ve dipnotları Rehber Bağımsız Denetim ve Yeminli Mali Müşavirlik A.Ş. tarafından bağımsız denetime tabi tutulmuş ve 11 Mayıs 2018 tarihli sınırlı denetim raporu bu raporun giriş kısmında sunulmuştur.

II. Bağımsız denetçi tarafından hazırlanan açıklama ve dipnotlar

Banka'nın faaliyetleri ile ilgili olan, ancak yukarıdaki bölümlerde belirtilmeyen önemli bir husus ve gerekli görülen açıklama ve dipnotlar bulunmamaktadır.

SEKİZİNCİ BÖLÜM

Ara Dönem Faaliyet Raporu

I. Yönetim Kurulu Başkanı ve Genel Müdürün Değerlendirmeleri

Yönetim Kurulu Başkanı'nın Değerlendirmesi

Kuruluşundan bugüne ülkemiz kalkınmasına tarihi katkılar sağlayan İller Bankası, kurulduğu yıllarda belediyelere, daha sonraları il özel idareleri ve tüm yerel yönetimlerimize sağladığı finansman, proje ve danışmanlık desteğiyle hizmet veren nadide kurumlarımızdan biridir. Kurumumuz, gelişen dünya ve değişen ülke koşullarını dikkate alarak kendini yenilemeyi her zaman görev saymış, daha dinamik, daha esnek ve şeffaf yönetim anlayışıyla başarı grafiğini devamlı yükseltmiştir.

Kaynaklarını yerel yönetimlerin, geleceğe ilişkin her türlü kentsel ihtiyaçlarını finanse etmek ve bu ihtiyaçlar doğrultusunda proje üretmek üzerine kurgulayan İller Bankası, çalışmalarında kentsel gelişim ve çevrenin korunması kavramlarını merkeze alan dengeli ve duyarlı bir bakış açısı sergilemektedir. Özellikle üst yapı çalışmalarında var olan ekolojik dengenin bozulmaması, çevreye zarar verilmeden proje üretilmesi ve hayata geçirilmesi adına gerekli özveri ve hassasiyet ile çalışmaktadır.

2018 yılının ilk üç ayında gerçekleştirdiğimiz faaliyetler değerlendirildiğinde; yerel yönetimlere kullanılan kredilerde Bankamızca dağıtılan yasal paylarının dışında yerel yönetimlerin su, terminal, otopark vb. gelirlerinin teminat alınarak kredi kullandırma uygulaması tümüyle yerleştirilmiştir. Bu dönemde yerel yönetimlerin talepleri doğrultusunda 57 adet kredi başvurusu onaylanarak 408,2 Milyon TL kredi tahsisi, 4,8 Milyon TL fon tahsisi olmak üzere toplam 413 Milyon TL tahsis edilmiştir. Yapılan bu tahsisin; 344,4 Milyon TL'si altyapı sektörüne, 6,5 Milyon TL'si malzeme-ekipman sektörüne, 52,7 Milyon TL'si üstyapı sektörüne, 2,3 Milyon TL'si yenilenebilir enerji sektörüne, 2 Milyon TL'si nakit destek kredilerine, 4,9 Milyon TL'si ise proje, kent bilgi sistemleri, acil ihtiyaç ödeneği ve kırsal projeler kredilerine aittir. Ocak – Mart 2018 dönemi içerisinde Bankamızca yerel yönetimlere yatırım kredileri dışında, 130 Milyon TL'lik gayri nakdi kredi kullanılmıştır.

2011'de Yüksek Planlama Kurulu kararı gereğince SUKAP (Su ve Kanalizasyon Altyapı Projeleri) kapsamında belediyelerin içmesuyu, kanalizasyon, yağmur suyu ve şebeke arıtma tesislerinin yapımı çalışmalarının %50 oranında hibe, diğer %50'lik kısmının ise Bankamızca kredi sağlanarak gerçekleştirilmesi uygulaması başlatılmıştır. Büyük bir başarıyla devam ettirilen proje kapsamında Ocak-Mart 2018 döneminde 65,9 Milyon TL hibe, 98,5 Milyon TL kredi olmak üzere toplam harcama tutarı 164,5 Milyon TL olarak gerçekleştirilmiştir.

İller Bankası, geçmişte olduğu gibi günümüzde de, kuruluş amacının gerektirdiği biçimde, kalkınan kentler modeline katkı sağlayacak ve nitelikli hizmet vermeyi sürdürecektir. Kısaca ifade etmek gerekirse İller Bankası; gelişen ve modernleşen şehirlerimizdeki kaliteli yaşam alanlarını geliştirmek için doğru ve önemli adımlarla sahip olduğu deneyimini gelecek nesillere aktarmaya devam edecektir.

Mücahit DEMİRTAŞ
Yönetim Kurulu Başkanı

İLLER BANKASI A.Ş.

31 Mart 2018 Tarihi İtibarıyla Hazırlanan

Konsolide Olmayan Finansal Tablolara İlişkin Dipnotlar

(Tutarlar aksi belirtilmedikçe Bin Türk Lirası (TL) olarak ifade edilmiştir)

Ara Dönem Faaliyet Raporu (devamı)

Genel Müdür'ün Değerlendirmesi

İller Bankası; bütün çalışanlarıyla, birimleriyle ve bütün teşkilatıyla kendini daima yerel yönetimlerin kaderiyle birlikte tanımlayan ve kendini yerel yönetimlerin gelişmesine adanmış bir kurumdur. Cumhuriyetin kuruluşundan bugüne kadar ülkemizin her karış toprağında gerçekleştirdiği projelerle, kalkınma sürecimize, dolayısıyla kentleşmemize en önemli katkıyı veren kurum olma onurunu taşımaktadır.

İller Bankası ayrıca yerel yönetimlere, kentsel ihtiyaçlarının karşılanabilmesi amacıyla uluslararası standartlarda proje üretmek ve geliştirmek, kredi sağlamak, danışmanlık yapmak ve teknik destek vermek yoluyla da sürdürülebilir şehirleşmeye katkıda bulunmaktadır. Bugün gelinen noktada İller Bankası olarak artık dünyanın önde gelen uluslararası finansman kuruluşlarından yerel yönetimlerimize fon sağlayabilme güven ve kalitesine sahibiz. Bu açılımların etkisiyle yerel yönetimlerimize sağlanan yeni kaynaklarla birlikte aslında ülkemizin medeniyet projesini yeniden şekillendiren hükümetimizin halka hizmet sürecinde önemli bir köprü görevi yaptığımızın bilincindeyiz. Bu doğrultuda, bundan sonra gerçekleştireceğimiz çalışmalarımızı da bu bilinç ve gururla sürdürme kararlılığında olduğumuzu belirtmek istiyorum.

2017 yılını önceki yıllarda olduğu gibi yükselen bir ivmeyle tamamlayan Bankamız, 2018 yılında da aynı büyümeyi devam ettirecek ve yerel yönetimlerin büyük destekçisi olmayı sürdürecektir.

Bankamızca Ocak-Mart 2018 dönemi içerisinde; Belediyelerden 342,7 Milyon TL, İl Özel İdarelerinden 15,7 Milyon TL, 2016 Yılı Kârından 289,7 Milyon TL, olmak üzere 648,3 Milyon TL sermaye tahsilatı yapılmış olup, toplam sermaye tahsilatı 31 Mart 2018 tarihi itibarıyla 13 Milyar 770 Milyon TL'ye ulaşmıştır.

Bankamızın 2018 yılı yatırım ve finansman programı; banka kaynaklı kredilerden 2 Milyar TL hibe kaynaklardan 1 Milyar 297 Milyon TL, su ve kanalizasyon altyapı projeleri için 719,3 Milyon TL, banka kârından ayrılan ödenek için 577,9 Milyon TL, kentsel altyapı denkleştirme ödeneği 15 Milyon 900 Bin TL, dış kredilerden 1 Milyar 242 Milyon TL, kaynak geliştirme faaliyetleri için 75 Milyon TL olmak üzere toplam 4 Milyar 630 Milyon TL olarak planlanmıştır.

Bankamız yetki ve kaynaklarının kurumsal yönetim ilkelerine uygun kullanılması, belirlenen hedeflere ulaşmada uyguladığı planlı çalışmaları, güvenilir, eşitlikçi hizmet anlayışı ve sahip olduğu bilgi birikimi ile Cumhuriyetten bu yana sürdürmekte olduğu yüksek nitelikli hizmet anlayışını geliştirerek ve sorumluluk bilincini koruyarak hizmet etmeye devam edecek ve bu hizmet anlayışı kurumumuzun her zaman haklı gururu olacaktır.

Yusuf BÜYÜK
Genel Müdür

İLLER BANKASI A.Ş.

31 Mart 2018 Tarihi İtibarıyla Hazırlanan

Konsolide Olmayan Finansal Tablolara İlişkin Dipnotlar

(Tutarlar aksi belirtilmedikçe Bin Türk Lirası (TL) olarak ifade edilmiştir)

Ara Dönem Faaliyet Raporu (devamı)

II. İlbank Hakkında

Belediyelerin kısa zamanda bayındır hale getirilmesini sağlamak; mali kaynak ve imkandan yoksun bu idareleri kredi ile desteklemek amacıyla 11 Haziran 1933 tarih ve 2301 sayılı Kanunla “Belediyeler Bankası” 15 Milyon TL sermaye ile kurulmuştur. Belediyeler Bankası, faaliyet gösterdiği 12 yıl boyunca önemli başarılarla imza atmıştır. Değişen ekonomik ve toplumsal koşullar, belediyeler dışında diğer yerel yönetimler olan il özel idareleri ve köyleri de Banka’nın hizmet alanına katma ihtiyacını ortaya çıkarmış, hızlı nüfus artışı ve kentleşmeye bağlı olarak artan kredi ihtiyacı karşısında Banka’nın sermayesinin artırılması ihtiyacının doğması ile birlikte, yerel yönetimlerin sadece finansman ihtiyaçlarını karşılayan bir kuruma değil, aynı zamanda teknik ve tedarikçi bir yapıya ihtiyaç duyması nedeniyle teknik ve mali destek sağlayan birimleri tek çatı altında birleştirme düşüncesi oluşmuştur. Bu doğrultuda 13 Haziran 1945 tarihinde kabul edilen ve 23 Haziran 1945 tarihli Resmi Gazete’ de yayımlanan 4759 sayılı “İller Bankası Kanunu” ile hem bankanın adı değiştirilerek hem de Banka’nın görev, yetki ve sorumlulukları genişletilerek İller Bankasına dönüştürülmüştür.

8 Şubat 2011 tarih ve 27840 sayılı Resmi Gazetede yayımlanarak yürürlüğe giren 6107 sayılı “İller Bankası Anonim Şirketi Hakkında Kanun” ile Banka’nın devamı olmak üzere görev yetki ve sorumlulukları korunarak, İller Bankası Anonim Şirketi haline dönüştürülmüş ve faaliyetlerini bu çerçevede yürütmektedir. Bankanın kısaltılmış unvanı “İLBANK” ve merkezi Ankara’dır.

6107 sayılı Kanun’un 3’üncü maddesi birinci fıkrasına göre;

“Bankanın amacı; il özel idareleri, belediyeler ve bağlı kuruluşları ile münhasıran bunların üye oldukları mahalli idare birliklerinin finansman ihtiyacını karşılamak, bu idarelerin sınırları içinde yaşayan halkın mahalli müşterek hizmetlerine ilişkin projeler geliştirmek, bu idarelere danışmanlık hizmeti vermek ve teknik mahiyetteki kentsel projeler ile alt ve üstyapı işlerinin yapılmasına yardımcı olmak ve her türlü kalkınma ve yatırım bankacılığı işlevlerini yerine getirmektir.”

Banka; 6107 sayılı Kanun’un 1’inci maddesi ve 3 Haziran 2011 tarihli ve 643 sayılı Kanun Hükmünde Kararname gereği Çevre ve Şehircilik Bakanlığının ilgili kuruluşu olup, aynı zamanda 5411 sayılı Bankacılık Kanununun 77 nci maddesi kapsamında faaliyet gösteren bir kalkınma ve yatırım bankasıdır.

İlbank’ın Sermaye ve Ortaklık Yapısı Hakkında

6107 sayılı “İller Bankası Anonim Şirketi Hakkında Kanun” un 4’üncü maddesi (1) numaralı fıkrasınca Bankanın ortakları il özel idareleri ve belediyelerdir.

- Bankanın nominal sermayesi 9 Milyar TL’den 14 Mart 2014 tarih ve 28942 sayılı Resmi Gazete’ de yayımlanan 2014/6045 sayılı Bakanlar Kurulu Kararı ile 18 Milyar TL’ ye çıkarılmıştır. 6107 sayılı Banka Kanununca bu sermaye Bakanlar Kurulu kararı ile beş katına kadar artırılabilir.

Aynı maddenin 3’üncü fıkrasınca “Sermaye tavanına ulaşıncaya kadar Bankanın ödenmiş sermayesine aşağıdaki kaynaklar eklenir”

- a) 2 Temmuz 2008 tarihli ve 5779 sayılı İl Özel İdarelerine ve Belediyelere Genel Bütçe Vergi Gelirlerinden Pay Verilmesi Hakkında Kanuna göre her ay Maliye Bakanlığı ve İller Bankası tarafından dağıtılacak vergi gelirleri paylarının toplamı üzerinden aylık olarak %2 oranında kesilecek miktarlar.
- b) Bankanın vergi ve diğer yasal yükümlülükler düşüldükten sonraki yıllık safi kârından %30 oranında ayrılacak pay.

İLLER BANKASI A.Ş.

31 Mart 2018 Tarihi İtibarıyla Hazırlanan

Konsolide Olmayan Finansal Tablolara İlişkin Dipnotlar

(Tutarlar aksi belirtilmedikçe Bin Türk Lirası (TL) olarak ifade edilmiştir)

Ara Dönem Faaliyet Raporu (devamı)

c) Diğer mevzuat hükümleri ile Banka sermayesine aktarılması uygun görülen paralar ile sermayeye eklenmek üzere yapılacak her türlü yardım ve bağışlar. şeklinde belirlenmiştir.

Bu oluşum nedeniyle, Banka sermayesi paylara bölünmemiş olup, kayıtlı sermaye sistemi uygulanmamaktadır.

Bankamızca Ocak-Mart 2018 dönemi içerisinde;

- Belediyelerden 342 Milyon 786 Bin TL,
- İl Özel İdarelerinden 15 Milyon 748 Bin TL,
- 2017 Yılı Kârından 289 Milyon 738 Bin TL,

olmak üzere 648 Milyon 272 Bin TL sermaye tahsilatı yapılmış olup, toplam sermaye tahsilatı 31 Mart 2018 tarihi itibarıyla 13 Milyar 770 Milyon 456 Bin TL 'ye ulaşmıştır.

Banka Yönetim Kurulu Başkanı ve Üyelerinin, Denetim Kurulu Üyelerinin, Genel Müdür ve Genel Müdür Yardımcılarının Banka sermayesinde hissedarlığı bulunmamaktadır.

Bankanın Merkezi ve Personel Sayısı

Bankanın merkezi Ankara olup, faaliyetlerini Türkiye genelinde merkez ve 18 adet Bölge Müdürlüğü aracılığıyla ve 2.423 personel eliyle yürütmektedir.

İLLER BANKASI A.Ş.

31 Mart 2018 Tarihi İtibarıyla Hazırlanan

Konsolide Olmayan Finansal Tablolara İlişkin Dipnotlar

(Tutarlar aksi belirtilmedikçe Bin Türk Lirası (TL) olarak ifade edilmiştir)

Ara Dönem Faaliyet Raporu (devamı)**III. Özet Finansal Bilgiler ve Rasyolar**

AKTİFLER	Mart 2018	Bin TL Aralık 2017
Likit Aktifler ve Bankalar	2.947.926	1.779.939
Toplam Krediler	23.587.186	22.409.958
Maddi ve Maddi Olmayan Duran Varlıklar	400.007	442.720
Diğer Aktifler	341.633	356.072
Toplam Aktifler	27.276.752	24.988.689

PASİFLER	Mart 2018	Bin TL Aralık 2017
Alınan Krediler	2.210.593	1.687.221
Fonlar	7.585.784	6.099.871
Karşılıklar ve Vergi Borcu	596.207	615.393
Diğer Pasifler	759.545	573.410
Özkaynaklar	16.124.623	16.012.794
Toplam Pasifler	27.276.752	24.988.689

GELİRLER/GİDERLER	Mart 2018	Bin TL Mart 2017
Faiz Gelirleri	451.621	346.455
Faiz Giderleri	27.950	26
Net Faiz Geliri/Gideri	423.671	346.429
Net Ücret ve Komisyon Gelirleri	5.370	4.250
Diğer Faaliyet Gelirleri	108.570	22.821
Personel Giderleri	73.813	67.737
Diğer Faaliyet Giderleri	37.367	30.633
Kredi ve Diğer Alacaklar Değer Düşüş Karşılığı	-	-
Vergi Karşılığı Öncesi Kar/Zarar	426.408	275.123
Vergi Karşılığı	(93.636)	(55.312)
Net Kar/Zarar	332.772	219.811

RASYOLAR	Mart 2018	(%) Aralık 2017
Sermaye Yeterlilik Rasyosu	46,52	47,82
Özkaynak / Toplam Aktifler	59,11	64,08
Toplam Krediler / Toplam Aktifler	86,47	89,68
Yabancı Kaynaklar / Toplam Pasifler	40,89	35,92
Likit Aktifler / Toplam Aktifler	10,81	7,12

	Mart 2018	Mart 2017
Aktif Karlılığı	1,22	0,88
Özkaynak Karlılığı	2,06	1,37

İLLER BANKASI A.Ş.

31 Mart 2018 Tarihi İtibarıyla Hazırlanan
Konsolide Olmayan Finansal Tablolara İlişkin Dipnotlar
(Tutarlar aksi belirtilmedikçe Bin Türk Lirası (TL) olarak ifade edilmiştir)

Ara Dönem Faaliyet Raporu (devamı)**IV. Banka Üst Yönetimine İlişkin Bilgiler****Yönetim Kurulu Başkanı ve Üyeleri**

Adı Soyadı	Görevi
Mücahit DEMİRTAŞ	Yönetim Kurulu Başkanı
Refik TUZCUOĞLU	Yönetim Kurulu Başkan V.
Yusuf BÜYÜK	Yönetim K. Üyesi-Genel Müdür
Fehmi Hüsrev KUTLU	Yönetim Kurulu Üyesi
Mehmet YEREBAKAN	Yönetim Kurulu Üyesi
Veli BÖKE	Yönetim Kurulu Üyesi
Yusuf DAĞCAN	Yönetim Kurulu Üyesi
İbrahim ACAR	Yönetim Kurulu Üyesi

Banka Yönetim Kurulu Ocak-Mart 2018 döneminde 6 toplantı yapmış ve bu toplantılarda 99 adet karar alınmıştır.

Denetim Komitesi Üyeleri

Adı Soyadı	Görevi
Refik TUZCUOĞLU	Başkan
Veli BÖKE	Üye

Banka Denetim Komitesi Ocak-Mart 2018 döneminde 5 toplantı yapmış ve bu toplantılarda 19 adet karar alınmıştır.

Denetim Kurulu Üyeleri

Adı Soyadı	Görevi
Muzaffer CENGİZ	Üye
Ahmet ZENBİLCİ*	Üye
Abdurrahman MADAN	Üye

*26 Nisan 2018 tarihinde Milletvekili aday adaylığı başvurusu için görevinden istifa etmiştir.

Genel Müdür ve Yardımcıları

Adı Soyadı	Görevi
Yusuf BÜYÜK	Genel Müdür
Salih YILMAZ	Genel Müdür Yardımcısı
Dr. Ender Aykut YILMAZ	Genel Müdür Yardımcısı
Hakan ÇOLAK	Genel Müdür Yardımcısı
Muhammed Ferit YÜKSEL	Genel Müdür Yardımcısı
Selahattin ÖZSOY	Genel Müdür Yardımcısı
Emrah BAYDEMİR	Genel Müdür Yardımcısı
Mehmet GÜRBÜZ	Genel Müdür Yardımcısı

T.C. Çevre ve Şehircilik Bakanlığı'nın 26.04.2018 tarih ve 17591 sayılı olurları gereği Emrah BAYDEMİR Bankamız Genel Müdür Yardımcılığı görevine atanmıştır.

Bankanın İç Sistemler Kapsamındaki Birimleri

Adı Soyadı	Görevi
Yaşar OKUR	Teftiş Kurulu Dairesi Başkan
Ercan ÇAKIROĞLU	Risk Yönetimi Dairesi Başkanı
Tolgahan YILDIZ	İç Kontrol Dairesi Başkanı

Bankamız Yönetim Kurulu'nun 26.04.2018 tarih ve 124 sayılı kararları ile Teftiş Kurulu Dairesi Başkanı Yaşar OKUR vekaleten yürüttüğü görevine asaleten atanmıştır.

İLLER BANKASI A.Ş.

31 Mart 2018 Tarihi İtibarıyla Hazırlanan

Konsolide Olmayan Finansal Tablolara İlişkin Dipnotlar

(Tutarlar aksi belirtilmedikçe Bin Türk Lirası (TL) olarak ifade edilmiştir)

Ara Dönem Faaliyet Raporu (devamı)

V. İnsan Kaynakları Uygulamaları

08.02.2011 tarih ve 27840 sayılı Resmi Gazete de yayımlanan 6107 sayılı “İller Bankası Anonim Şirketi Hakkında Kanun” un 11’inci maddesi ile “Banka hizmetlerinin gerektirdiği görevler 14 Temmuz 1965 tarihli Devlet Memurları Kanunu’na ve diğer Kanunların sözleşmeli personel hakkındaki hükümlerine tabi olmayan personel eli ile yürütülür.” ve “Banka personelinin hizmete alınması, nitelikleri, atanma, ilerleme, yükselme, görevden alınma şekilleri, görev ve yetkileri, disiplin esasları, yükümlülükleri, unvan ve sayıları Devlet Personel Başkanlığı’nın görüşü üzerine Yönetim Kurulu Kararı ile yürürlüğe konan yönetmelik ile düzenlenir.” hükümleri çerçevesinde yürütülmektedir.

Karşılaştırmalı Personel Durum Tablosu:

SINIFI	31.03.2018			31.12.2017		
	Merkez	Bölgeler	Toplam	Merkez	Bölgeler	Toplam
SÖZLEŞMELİ İDARİ PERSONEL	637	650	1287	648	647	1295
SÖZLEŞMELİ TEKNİK PERSONEL	390	558	948	391	563	954
657 S.K. TABİ PERSONEL	3	2	5	2	1	3
İŞÇİ PERSONEL	77	106	183	77	110	187
GENEL TOPLAM	1107	1316	2423	1118	1321	2439

VI. Risk Yönetimine İlişkin Açıklamalar

Denetim Komitesi’nin İç Kontrol, İç Denetim Ve Risk Yönetimi Sistemlerinin İşleyişine İlişkin Değerlendirmeleri ve 01.01.2018-31.03.2018 Hesap Dönemine Ait Faaliyetleri Hakkında Bilgiler

Yönetim Kurulunun denetim ve gözetim faaliyetlerinin yerine getirilmesine yardımcı olmak üzere İç Sistemlere ilişkin görev ve sorumluluklar Denetim Komitesi tarafından yürütülmekte olup, “İç Kontrol, İç Denetim ve Risk Yönetim Faaliyetleri” Bankacılık Düzenleme ve Denetleme Kurumu’nun 11.07.2014 tarih ve 29057 sayılı Resmi Gazete’de yayımlanarak yürürlüğe giren “Bankaların İç Sistemleri ve İçsel Sermaye Yeterliliği Değerlendirme Süreci Hakkında Yönetmelik ” hükümlerine uygun olarak organize edilmiştir.

Denetim Komitesi, 01.01.2018-31.03.2018 tarihleri arasında gündem konusu 19 hususu görüşmek üzere toplam 5 toplantı yapmıştır.

Denetim Komitesi, 22.02.2018 tarihinde, Bankamız Üst Düzey Yöneticileri ve ilgili birim başkanları ile birlikte gündem konusu hususlar hakkında değerlendirmelerde bulunmuştur. Denetim Komitesinin dönem içerisinde icra ettiği faaliyetler ile Banka faaliyetlerine ilişkin düzenleyici, iyileştirici önlemlere dair görüşlerini içeren, Denetim Komitesi 2017 yılı II.Dönem Faaliyet Raporu Yönetim Kurulunun bilgisine sunulmuştur. 01.10.2017-31.12.2017 dönemine ilişkin Bağımsız Denetim Kuruluşlarının Banka ile İlişkili Faaliyetlerinde Bağımsızlığının ve Tahsis Edilen Kaynakların Yeterliliğinin Değerlendirilmesi Raporu Yönetim Kurulunun bilgisine sunulmuştur.

2017 yılı BSD dönemine ait (1 Ocak-31 Aralık 2017) Yönetim Beyanı, Yönetim Beyanı Raporu ve Rapor Ekleri, onaylanmak ve Bağımsız Denetim Kuruluşuna iletilmek üzere Yönetim Kuruluna sunulmuş olup, Denetim Komitesi tarafından Bağımsız Denetim Yetkililerine teslim edilmiştir.

İLLER BANKASI A.Ş.

31 Mart 2018 Tarihi İtibarıyla Hazırlanan

Konsolide Olmayan Finansal Tablolara İlişkin Dipnotlar

(Tutarlar aksi belirtilmedikçe Bin Türk Lirası (TL) olarak ifade edilmiştir)

Ara Dönem Faaliyet Raporu (devamı)

İç Kontrol Dairesi Başkanlığı Kasım-Aralık/2017, Ocak/2018 Faaliyet Raporları, Risk Yönetimi Dairesi Başkanlığı'nın Kasım-Aralık/2017, Ocak/2018 Risk Değerlendirme Raporları, Piyasa Riski Hesaplama Raporları, Risk Limitleri İzleme Raporları, ve Kasım-Aralık/2017, Ocak/2018 Kredi Riski İzleme Raporları Denetim Komitesince değerlendirilerek ilgili Daire Başkanlıklarınca Yönetim Kuruluna sunulmuştur. İç Kontrol Dairesi Başkanlığınca hazırlanan "2018 Yılı Risk Değerlendirmesi ve İç Kontrol Programı" ile "İç Kontrol Faaliyet Takvimi" Denetim Komitesi tarafından değerlendirilmiş olup, söz konusu program ve faaliyet takvimi onaylanmak üzere ilgili Daire Başkanlığınca Yönetim Kuruluna sunulmuştur. İç Kontrol Dairesi Başkanlığı tarafından hazırlanan "İç Kontrol Dairesi Başkanlığı 2017 yılı Faaliyet Raporu" Denetim Komitesi değerlendirmesi neticesinde, ilgili Daire Başkanlığınca Yönetim Kuruluna sunulmuştur.

Teftiş Kurulu Başkanlığı'nın 01.10.2017-31.12.2017 dönemine ait üç aylık Faaliyet Değerlendirme Raporu, Denetim Komitesinin mütalaası ile birlikte Yönetim Kurulu'na sunulmuş olup, Bildirim Yükümlülüğümüz gereği Bankacılık Düzenleme ve Denetleme Kurumuna gönderilmiştir.

2017 yılı Hesap Dönemine Ait Konsolide Olmayan Finansal Tablolar ve 20.02.2018 tarihli Bağımsız Denetim Raporu, Yönetim Kurulunun bilgisine sunulmuştur.

Bankamızca "Bankaların Destek Hizmeti Almalarına İlişkin Yönetmelik" kapsamında alınacak olan destek hizmetleri için yapılacak ihale işlemlerinde, Bankamızın tabi olduğu ihale mevzuatı yanında sözkonusu yönetmelik hükümlerine uyulması hususu ve Bankamız ilgili hizmet birimlerinin destek hizmeti alırken riayet etmeleri gereken hususları içeren Bankamız Genelgesinin yayımlanması ve tüm birimlerin bilgilendirilmesi 2013 yılı faaliyet döneminde sağlanmış olup, 2015 faaliyet döneminde sözkonusu genelge revize edilerek 14.01.2015 tarih ve 2015/3 sayılı Genelge yayımlanmıştır. Bu kapsamda, destek hizmeti alımı ile ilgili risk analiz raporlarının, teknik yeterlilik raporlarının ve Risk Yönetim Programı'nın hazırlanması sağlanmış olup, Denetim Komitesi söz konusu raporlamalara esas hizmet alımlarını Bankaların Destek Hizmeti Almalarına İlişkin Yönetmelik çerçevesinde değerlendirmekte olup, yapılan değerlendirmeler Bankamız ilgili hizmet birimlerine bildirilmektedir.

Bankamız ilgili hizmet birimleri tarafından Denetim Komitesine yapılan bildirimler neticesinde raporlama dönemi itibariyle;

-Risk Yönetimi Dairesi Başkanlığı tarafından 3 adet Risk Analiz Raporu hazırlanmış olup, Denetim Komitesi tarafından yapılan değerlendirmeler neticesinde sözkonusu "Risk Analizi Raporları"nda belirtilen risklerin yönetilmesinde Destek Hizmeti Kuruluşu ve Bölge Müdürlüklerince/Daire Başkanlıklarınca yapılması gereken faaliyetler dikkate alınarak risk azaltıcı önlemlerin alınması kaydıyla, 14.01.2015 tarih ve 2015/3 sayılı Bankamız Genelgesi ile "Bankaların Destek Hizmeti Almalarına İlişkin Yönetmelik" çerçevesinde işlemlere devam edilmesi hususu ilgili hizmet birimlerine bildirilmiştir.

-Denetim Komitesi tarafından ilgili mevzuatlar çerçevesinde yapılan değerlendirmeler neticesinde destek hizmetleri kapsamında hizmet alımları için 3 adet görüş verilmiş olup, yapılan değerlendirmeler ilgili hizmet birimlerine ve Destek Hizmetleri Dairesi Başkanlığına bildirilmiştir.

İLLER BANKASI A.Ş.

31 Mart 2018 Tarihi İtibarıyla Hazırlanan

Konsolide Olmayan Finansal Tablolara İlişkin Dipnotlar

(Tutarlar aksi belirtilmedikçe Bin Türk Lirası (TL) olarak ifade edilmiştir)

Ara Dönem Faaliyet Raporu (devamı)

VII. Yatırım ve Finansman Faaliyetleri

6107 sayılı Kuruluş Kanunu ve 5411 sayılı Bankacılık Kanunu'nun 77'nci maddesi çerçevesinde faaliyet gösteren Bankamız bankacılık işlevini ağırlıklı olarak belediye ve il özel idarelerine nakdi ve gayrinakdi kredi kullanılmak üzere yerine getirmektedir.

Bankamız 2018 yılı yatırım ve finansman programı;

- Banka kaynaklı kredilerden 2 Milyar TL
 - ✓ % 100 Kredi İle Yürütülen İşler,
 - ✓ Su ve Kanalizasyon Altyapı Projeleri,
 - ✓ Malzeme Ekipman ve Araç Gereç kredileri,
 - ✓ Kefalet kredileri için,
 - ✓ Nakit destek kredileri ve nakit krediler için,
 - ✓ Banka kârından ayrılan ödeneklerle yürütülen işler.
- Hibe kaynaklardan 1 Milyar 297 Milyon 272 Bin TL
 - ✓ Su ve Kanalizasyon Altyapı Projeleri için 719 Milyon 270 Bin TL,
 - ✓ Banka Kârından Ayrılan Ödenek için 577 Milyon 986 Bin TL,
 - ✓ Kentsel Altyapı Denkleştirme Ödeneği 15 Milyon 900 Bin TL,
- Dış kredilerden 1 Milyar 242 Milyon 276 Bin TL,
- Kaynak Geliştirme Faaliyetleri için 75 Milyon TL,

olmak üzere toplam 4 Milyar 630 Milyon 432 Bin TL olarak planlanmıştır.

Belirlenen yatırım ve finansman programı çerçevesinde Ocak –Mart 2018 döneminde;

- Yerel yönetimlerin kendi yatırım programında yer alan yapım işlerinden 7 adet içme suyu, 34 adet diğer altyapı ve 7 adet belediye hizmetleri olmak üzere toplam 48 adet iş, Proje işlerinden ise 2 adet jeoteknik, 1 adet CBS (Kent Bilgi Sistemleri), 12 adet kamulaştırma, 2 adet içmesuyu proje, 1 adet kanalizasyon proje, 1 adet atıksu arıtma, deniz deşarjı, 1 adet üstyapı proje, 2 adet içme suyu sondaj ve 1 adet İçmesuyu arıtma olmak üzere toplamda 71 adet iş bitirilmiştir. Banka yatırım programında yer alan işler ile Yerel yönetimlerin kendi yatırım programında yer alan işler için toplam 1 Milyar 758 Milyon 750 Bin TL,
- Yerel yönetimlerin malzeme, ekipman ve araç ihtiyaçları için 88 Milyon 663 Bin TL,
- Yerel yönetimlere kadro fazlası personel alacakları, çalışanlarının kıdem ve ihbar tazminatı vb. ödemeleri için nakit destek kredisi olarak 41 Milyon 761 Bin TL,
- Yerel yönetimlere kefalet kredisi olarak 2 Milyon 296 Bin TL olmak üzere Banka özkaynaklarından toplam 1 Milyar 891 Milyon 470 Bin TL kredi kullanılmıştır.

Yerel yönetimlere kullanılan kredilerde Bankamızca dağıtılan yasal paylarının dışında yerel yönetimlerin su, terminal, otopark vb. gelirlerinin teminat alınarak kredi kullanılmasıyla tümüyle yerleştirilmiştir. Bu dönemde yerel yönetimlerin talepleri doğrultusunda 57 adet kredi başvurusu onaylanarak 408 Milyon 208 Bin TL kredi tahsisi, 4 Milyon 808 Bin TL fon tahsisi olmak üzere toplam 413 Milyon 016 Bin TL tahsis edilmiştir.

İLLER BANKASI A.Ş.

31 Mart 2018 Tarihi İtibarıyla Hazırlanan

Konsolide Olmayan Finansal Tablolara İlişkin Dipnotlar

(Tutarlar aksi belirtilmedikçe Bin Türk Lirası (TL) olarak ifade edilmiştir)

Ara Dönem Faaliyet Raporu (devamı)

Yapılan bu tahsisin;

- 44 Milyon 487 Bin TL'si altyapı sektörüne (SUKAP dahil),
- 6 Milyon 524 Bin TL'si malzeme-ekipman sektörüne,
- 52 Milyon 724 Bin TL'si üstyapı sektörüne,
- 2 Milyon 338 Bin TL'si yenilenebilir enerji sektörüne,
- 2 Milyon 033 Bin TL'si nakit destek kredilerine,
- 4 Milyon 910 Bin TL'si ise proje, kent bilgi sistemleri, acil ihtiyaç ödeneği ve kırsal projeler kredilerine aittir.

Ocak – Mart 2018 dönemi içerisinde Bankamızca yerel yönetimlere yatırım kredileri dışında, 130 Milyon 80 Bin TL'lik gayrinakdi kredi kullanılmıştır.

6107 sayılı Bankamız Kanunu ve Bankamız Ana Sözleşmesinin 6'ncı maddesinin n bendi gereğince Bankamıza kaynak temin üzere kar amaçlı gayrimenkul yatırım projeleri ile ilgili uygulamalar çerçevesinde 2017 yılı Eylül döneminde 19 Milyon 122 Bin TL harcama yapılmıştır.

Banka özkaynaklarının dışında, finansmanı “*Kentsel Altyapı Denkleştirme Ödeneği*” den karşılanan projeler için 18 Milyon 50 Bin TL ödenek ayrılmış olup, 2 Milyon 584 Bin TL hibe kullanılmıştır.

SUKAP (Su ve Kanalizasyon Altyapı Projesi) kapsamında 1239 adet iş için; 3 Milyar 164 Milyon 125 Bin TL hibe, 5 Milyar 54 Milyon 438 Bin TL kredi olmak üzere toplam 8 Milyar 218 Milyon 563 Bin TL finansman tahsis edilmiştir. Ocak-Mart 2018 döneminde 65 Milyon 947 Bin TL hibe, 98 Milyon 579 Bin TL kredi olmak üzere toplam harcama tutarı 164 Milyon 526 Bin TL'dir.

VIII. Uluslararası Finans Kurumları İle İlişkiler

Belediye Hizmetleri Projesi - I Kapsamında Dünya Bankası Kredisinin Kullanımı

Proje kapsamında kredi harcamaları 30.04.2013 tarihinde tamamlanmış, kredi geri ödemeleri devam etmektedir.

Belediye Hizmetleri Projesi - II (Ek Kredi) Kapsamında Dünya Bankası Kredisinin Kullanımı

Proje kapsamında kredi harcamaları 31.03.2017 tarihinde tamamlanmış, kredi geri ödemeleri devam etmektedir.

Sürdürülebilir Şehirler Projesi Kapsamında Dünya Bankası Kredisinin Kullanımı

Dünya Bankası finansmanında yapılan önceki projelerin kapsamında olan su, atıksu, katı atık sektörlerine ek olarak enerji verimliliği, yenilenebilir enerji ve kent içi ulaşım sektörleri de bu proje kapsamında bulunmaktadır. Sürdürülebilir Şehirler Projesi ile; sürdürülebilirliğin üç temel unsuru olan çevresel, finansal ve sosyal sürdürülebilirlik alanlarında uluslararası tecrübelerin Türkiye'de uygulanması hedeflenmektedir.

“Sürdürülebilir Şehirler Projesi” kapsamında 121,2 milyon Avro tutarındaki Kredi Anlaşması 26.12.2016 tarihinde İller Bankası ile Dünya Bankası arasında imzalanmış olup aynı tarihte Başbakanlık Hazine Müsteşarlığı ile Dünya Bankası arasında da Garanti Anlaşması imzalanmıştır.

Bu çerçevede, Muğla Büyükşehir Belediyesi Su ve Kanalizasyon İdaresi (MUSKİ) Genel Müdürlüğü ile Muğla Atıksu Projesi'nin finansmanı için 67.450 Bin Avro ve Denizli Büyükşehir Belediyesi Su ve Kanalizasyon İdaresi (DESKİ) Genel Müdürlüğü ile Denizli İçmesuyu, Atıksu ve Yağmursuyu Sistemleri İyileştirme Projesi'nin finansmanı için 53.750 Avro olmak üzere toplam 121,2 milyon Avro tutarındaki alt kredi anlaşmaları 28.12.2016 tarihinde imzalanmıştır.

31.03.2018 itibarıyla toplam kredi tutarının % 0,27'si (322 Bin Avro) kullanılmıştır. 01.01.2018-31.03.2018 döneminde kullanılan kredi tutarı 322 Bin Avro (% 0,27) dur.

İLLER BANKASI A.Ş.

31 Mart 2018 Tarihi İtibarıyla Hazırlanan

Konsolide Olmayan Finansal Tablolara İlişkin Dipnotlar

(Tutarlar aksi belirtilmedikçe Bin Türk Lirası (TL) olarak ifade edilmiştir)

Ara Dönem Faaliyet Raporu (devamı)

Kentiçi Ulaşım Projeleri Kapsamında Kullandırılan İslam Kalkınma Bankası Kredisinin Kullanımı

Yerel yönetimlerin kentiçi ulaşım projelerine finansman sağlamak amacıyla, “Kentiçi Ulaşım Projeleri” kapsamında 150 milyon Avro tutarındaki Çerçeve Anlaşma 29.08.2016 tarihinde İller Bankası ile İslam Kalkınma Bankası arasında imzalanmış olup aynı tarihte Başbakanlık Hazine Müsteşarlığı ile İslam Kalkınma Bankası arasında da Garanti Anlaşması imzalanmıştır.

Bu kapsamda, Antalya Büyükşehir Belediyesi’nin “Antalya II. Aşama Meydan-Havaalanı-Expo Raylı Sistem Araç Alımı ve İlave İnşaat İşleri” projesinin finansmanı için 31.08.2016 tarihinde 39.588 Bin Avro tutarında Alt Finansman Anlaşması imzalanmıştır.

31.03.2018 itibarıyla Antalya Büyükşehir Belediyesi ile imzalanan Alt Finansman Anlaşması kapsamında toplam finansman tutarının % 55,19’u (21.847 Bin Avro) kullanılmıştır. 01.01.2018-31.03.2018 döneminde kullanılan finansman tutarı 21.847 Bin Avro (% 55,19) dur.

Belediye Kanalizasyon ve Atıksu Arıtma Tesislerinin Geliştirilmesi Projesi” Kapsamında Japonya Uluslararası İşbirliği Ajansı (JICA) Kredisinin Kullanımı

Ülkemizde, kanalizasyon ve atıksu arıtma sistemlerinin kullanımını yaygınlaştırmak ve alıcı ortamın su kalitesini artırmak amacıyla, orta büyüklükteki belediyelerin kanalizasyon ve atıksu arıtma sistemlerinin iyileştirilmesine yönelik 12.784.000 Bin Japon Yeni (95.865 Bin Avro) tutarındaki “Belediye Kanalizasyon Şebeke ve Atıksu Arıtma Tesislerinin Geliştirilmesi” projesi Kredi Anlaşması Bankamız ile Japonya Uluslararası İşbirliği Ajansı (JICA) arasında 22 Haziran 2011 tarihinde Hazine garantili olarak imzalanmıştır. Söz konusu kredi kapsamında 9 adet Alt Kredi Anlaşması imzalanmış ve uygulamaya geçilmiştir. 31.03.2018 itibarıyla toplam 9.216.890 Bin JPY (226.447 Bin TL) kullanılmıştır. 01.01.2018- 31.03.2018 döneminde kullanılan kredi miktarı 304.385 Bin JPY (10.844 Bin TL)’ dir.

“Yerel Yönetimler Altyapı Geliştirme Projesi” Kapsamında Sağlanan Japonya Uluslararası İşbirliği Ajansı (JICA) Kredisi

Ülkemizde geçici koruma altında olan Suriyelilerin bulunduğu yerel yönetimlerin su, atıksu ve katı atık sektörlerindeki proje taleplerinin karşılanması amacıyla, 15 Mayıs 2015 tarihinde Japonya Uluslararası İşbirliği Ajansı (JICA) ile İller Bankası arasında 45 Milyar Japon Yeni (337.446 Bin Avro) tutarında Hazine garantili “Yerel Yönetimler Altyapı Geliştirme Projesi” Kredi Anlaşması imzalanmış olup, bahsi geçen proje kapsamında 30.12.2015 tarihinde Gaziantep Su ve Kanalizasyon İdaresi (GASKİ) ile 11.350 Milyon JPY, Hatay Su ve Kanalizasyon İdaresi (HATSU) ile 5.150 Milyon JPY, Kahramanmaraş Su ve Kanalizasyon İdaresi (KASKİ) ile 3.700 Milyon JPY, Adana Su ve Kanalizasyon İdaresi (ASKİ) ile 4.400 Milyon JPY, Kilis Belediyesi ile 200 Milyon JPY, Şanlıurfa Su ve Kanalizasyon İdaresi (ŞUSKİ) ile 6.000 Milyon JPY, Malatya Su ve Kanalizasyon İdaresi (MASKİ) ile 6.250 Milyon JPY, Osmaniye Belediyesi ile 2.700 Milyon JPY ve Gaziantep Büyükşehir Belediyesi ile de 900 Milyon JPY ve Adıyaman Belediyesi ile de 2.250 Milyon JPY tutarında alt kredi anlaşmaları imzalanmış ve uygulamaya geçilmiştir. 31.03.2018 itibarıyla toplam 7.623.046 Bin JPY (251.628 Bin TL) kullanılmıştır. 01.01.2018- 31.03.2018 döneminde kullanılan kredi miktarı 1.660.106 Bin JPY (58.828 Bin TL)’ dir.

İLLER BANKASI A.Ş.

31 Mart 2018 Tarihi İtibarıyla Hazırlanan

Konsolide Olmayan Finansal Tablolara İlişkin Dipnotlar

(Tutarlar aksi belirtilmedikçe Bin Türk Lirası (TL) olarak ifade edilmiştir)

Ara Dönem Faaliyet Raporu (devamı)

“Kentsel Altyapı Projeleri I ” Kapsamında Sağlanan Avrupa Yatırım Bankası (AYB) I Kredisi
Türkiye'nin Avrupa Birliği (AB) Üyelik Müzakere sürecindeki öncelikli sektörlerden olan çevre konusunda; su, atıksu ve katı atık alanlarında işbirliği yapılması amacıyla, 28 Haziran 2012 tarihinde Avrupa Yatırım Bankası (AYB) ile İller Bankası arasında 150 Milyon Avro tutarında Hazine garantili “Kentsel Altyapı Projeleri” Kredi Anlaşması imzalanmıştır.

Kredi kapsamında; Burdur Belediyesi ile 11.500 Bin Avro tutarında alt kredi anlaşması imzalanmıştır. 31.03.2018 itibarıyla herhangi bir kredi kullanımı olmamıştır. AYB kredisi kullanılarak finanse edilecek projelerin seçim ve hazırlık çalışmaları devam etmektedir.

“Kentsel Altyapı Projeleri II” Kapsamında Sağlanan Avrupa Yatırım Bankası (AYB) II Kredisi

“İller Bankası Kentsel Ulaşım ve Çevre Kredisi” kapsamında yerel yönetimlerin kentsel ulaşım, su, atık su ve katı atık sektörlerindeki öncelikli yatırım projelerinin finanse edilmesi, kamu sağlığını ve çevreyi iyileştirmek ve AB müktesabatının Türkiye’de uygulanmasına katkıda bulunmak amacıyla İller Bankası ile Avrupa Yatırım Bankası (AYB) arasında 250 Milyon Avro tutarındaki Başbakanlık Hazine Müsteşarlığı garantili Kredi Anlaşması 06 Ekim 2015 tarihinde imzalanmıştır. AYB kredisi kullanılarak finanse edilecek projelerin seçim ve hazırlık çalışmaları devam etmektedir.

Avrupa Birliği Katılım Öncesi Mali Yardım Aracı (IPA) Kullanılarak Finanse Edilen Projeler ile İlgili Çalışmalar

AB Katılım Öncesi Mali Yardım aracı (IPA) Çevre Operasyonel Programı (2007-2013) Bütçesi altında hibe kullanan Belediye çevre alt yapı projelerinin yatırım bedellerinin yaklaşık % 9’una karşılık gelen belediye katkı payları, hibe faydalanıcısı belediyelerin talep etmesi halinde, İller Bankası kredisi ile karşılanmaktadır. Belediye katkı payı ödemeleri İller Bankası kredisi kullanılarak karşılanan AB projeleri Genel Müdürlüğümüz ve Bölge Teşkilatımızca izleme yoluyla takip edilmektedir.

Söz konusu krediler kapsamında; 22 adet belediye çevre altyapı projesi için Bankamızca 128.022 Bin TL tutarında kredi tahsis edilmiş olup, 31.03.2018 tarihi itibarıyla kullanılan toplam kredi tutarı 100.524 Bin TL’dir. 01.01.2018 – 31.03.2018 döneminde kredi kullanımı gerçekleşmemiştir.

İLLER BANKASI A.Ş.

31 Mart 2018 Tarihi İtibarıyla Hazırlanan

Konsolide Olmayan Finansal Tablolara İlişkin Dipnotlar

(Tutarlar aksi belirtilmedikçe Bin Türk Lirası (TL) olarak ifade edilmiştir)

Ara Dönem Faaliyet Raporu (devamı)

IX. Kâr Dağıtımına İlişkin Bilgiler

Bankanın 2017 yılı Olağan Genel Kurul toplantısı 29.03.2018 tarihinde yapılmıştır. Olağan Genel Kurul Toplantısında Bankamız Ana Sözleşmesi çerçevesinde dağıtımı yapılan karın;

- ✓ 48 Milyon 290 Bin TL'si kanuni yedek akçe,
- ✓ 48 Milyon 290 Bin TL'si ihtiyari yedek akçe,
- ✓ 86 Milyon 921 Bin TL'si temettü,
- ✓ 289 Milyon 738 Bin TL'si sermaye payı,
- ✓ 492 Milyon 555 Bin TL'si ise (%15 stopaj dahil)

Banka Kanunu'nun 13' üncü maddesinin 3'üncü fıkrasında yer alan "*Banka, Genel Kurul tarafından onanan bilançoya göre ortaya çıkan safi kârın yüzde ellibirini; il özel idareleri tarafından yerine getirilen, köylerin teknik ve sosyal altyapı hizmetlerinin finansmanı; nüfusu 200.000'in altında olan belediyelerin harita, imar planı, içme suyu, atık su, katı atık, kent bilgi sistemi ve benzeri kentsel altyapı projelerinin finansmanı ile nüfusu 25.000'in altında olan belediyelerin anılan projelerinin ayrıca yapımının finansmanında hibe olarak kullanır. Bu fıkranın uygulanmasına ilişkin usul ve esaslar Yönetim Kurulunca çıkarılacak yönetmelikle düzenlenir.*" hükmü gereği Köylerin ve Belediyelerin Proje ve Yapım İşleri Payı olarak ayrılmasına karar verilmiştir. Kârdan ayrılan stopaj dahil 492 Milyon 555 Bin TL'lik hibe fonun 63 Milyon 432 Bin TL'si Köylere fon payı olarak, 429 Milyon 123 Bin TL'si Belediyeler fon payı olarak ayrılmıştır.

Ocak-Mart 2018 döneminde, önceki yıllarda tahsisi yapılan köy kalkınma payları ile birlikte toplam 9 Milyon 436 Bin TL köy payı ödemeleri ve 4 Milyon 749 Bin TL belediye yatırımları (proje ve inşaatları) için olmak üzere toplam 14 Milyon 185 Bin TL ödeme yapılmıştır.

Diğer Faaliyetlere İlişkin Bilgiler

Kanunlar ile Bankamıza verilmiş olan görevlerden Genel Bütçe Vergi Gelirlerinden Belediyelere ve İl Özel İdarelerine dağıtılmak üzere aktarılan payları belediye ve il özel idarelerine aktarılmış, 5216 sayılı, 5393 sayılı ve 5779 sayılı Kanunlar çerçevesinde belediye ve il özel idarelerinin uzlaşma kapsamında olan ya da uzlaşma kapsamında olmayan birbirlerine ve diğer kamu kuruluşlarına olan borçları bu idarelerin yasal paylarından kesilerek ilgili kurumlara ödenmiştir.

Bankamız Kanunu ve Banka mevzuatı kapsamında çıkarılan ikincil düzenlemeler ile Bankacılık Kanunu ve TMS/TFRS mevzuatına uyum sağlamak amacıyla Ocak-Mart 2018 döneminde Bankamız personelinin daha etkin ve verimli çalışması için eğitim çalışmaları gerçekleştirilmiştir. Bundan sonraki süreçte de eğitim çalışmalarına devam edilecektir. Bankamızca özel olarak açıklanması gereken başka bir husus bulunmamaktadır.

31 Mart 2018 tarihi itibarıyla düzenlenen ara dönem faaliyet raporu, 01 Haziran 2006 tarih ve 26333 sayılı Resmî Gazetede yayımlanan "*Bankaların Muhasebe Uygulamalarına ve Belgelerin Saklanması İlişkin Usul ve Esaslar Hakkında Yönetmelik*" hükümleri çerçevesinde hazırlanmıştır.