



## İÇİNDEKİLER

### Sunuş


Yıllık Faaliyet Raporu Uygunluk Görüşü.....	2
Olağan Genel Kurul Gündemi.....	3
Misyonumuz-Vizyonumuz-Stratejimiz.....	6
Özet Finansal Bilgiler.....	7
Kurumsal Profil.....	8
Sermaye ve Ortaklık Yapısı.....	9
Çevre ve Şehircilik Bakanı'nın Mesajı.....	11
Yönetim Kurulu Başkanı'nın Mesajı.....	13
Genel Müdür'ün Mesajı.....	15
Bankanın 2014 Yılı Faaliyetleri.....	16
2014 Yılı Yatırım ve Finansman Programı.....	16
Finansmanı Genel Bütçeden Aktarılan Hibe Kaynaklardan ve Bankamız Karından Ayrılan Hibe Kaynaktan Sağlanarak Yürütülen İşler.....	18
Belediyelerin Altyapısının Desteklenmesi Projesi (BELDES).....	18
Su ve Kanalizasyon Altyapı Projesi (SUKAP).....	18
Banka Kârından Ayrılan Ödenek İle Yürütülen İşler.....	19
İller Bankası Özkaynaklarından Karşılanan Orta ve Uzun Vadeli Krediler.....	20
Yerel Yönetimlerin Yatırım Programında Belediyeler ve İl Özel İdarelerince Yürütülen İşler.....	20
Nakit Destek Kredileri.....	20
Malzeme, Ekipman ve Araç-Gereç Kredileri.....	20
Kaynak Geliştirme Faaliyetleri.....	21
İller Bankası Özkaynaklarından Karşılanan Kısa Vadeli Krediler.....	22
Uluslararası Finans Kurumları İle Yürütülen Çalışmalar.....	23
2014 Yılında Bitirilen İşlerin Sektörel Dağılımı.....	27
2015 Yılı Yatırım, Bütçe ve Finansman Programı.....	27
Yerel Yönetimlere Aktarılan Yasal Paylar.....	29
Ortaklıklarımız.....	32
Niğbaş Niğde Beton Sanayii ve Ticaret AŞ (NİĞBAŞ).....	32
Emlak Konut Gayrimenkul Yatırım Ortaklığı AŞ (Emlak Konut GYO).....	32
İller Bankası Tarafından Yürütülen Diğer Hizmetler.....	33
Yeni Hizmet ve Faaliyetlere Yönelik Araştırma-Geliştirme Uygulamaları.....	35

### Yönetim ve Kurumsal Yönetim Uygulamalarına İlişkin Bilgiler

Yönetim Kurulu.....	36
Denetim Komitesi.....	40
Denetim Kurulu.....	41
Genel Müdürlük.....	42
İç Sistemler Birim Yöneticileri.....	46
Organizasyon Şeması.....	48
Özet Yönetim Kurulu Raporu.....	49
İnsan Kaynakları Uygulamaları.....	51
Bankanın Dahil Olduğu Risk Grubuyla İlgili İşlemler.....	51
Destek Hizmeti Alımına İlişkin Bilgiler.....	51

### Finansal Bilgiler ve Risk Yönetimine İlişkin Değerlendirmeler

Denetim Kurulu Raporu.....	54
Denetim Komitesinin İç Kontrol, İç Denetim ve Risk Yönetim Sistemlerinin İşleyişine İlişkin Değerlendirmeleri ve 2014 Yılı Faaliyetleri Hakkında Bilgiler.....	55
Bağımsız Denetim Raporu.....	60
İller Bankası'nın 31 Aralık 2014 Tarihi İtibarıyla Hazırlanan Yılsunu Konsolide Olmayan Finansal Raporu.....	61
Mali Durum, Kârlılık ve Borç Ödeme Gücüne İlişkin Bilgiler.....	130
Risk Türleri İtibarıyla Uygulanan Risk Yönetim Politikaları.....	131
Derecelendirmeyle İlgili Bilgiler.....	133
2010-2014 Özet Finansal Bilgiler.....	134
Bankamızca 2014 Yılında Bitirilen İşlere Ait Bilgiler.....	135
İletişim Bilgileri.....	168



İLBANK



“Memleket mutlaka modern,  
medeni ve yepyeni olacaktır.  
Bizim için bu hayat davasıdır.”

*K. Atatürk*

## FAALİYET RAPORU UYGUNLUK GÖRÜŞÜ

YILLIK FAALİYET RAPORUNA DAİR  
UYGUNLUK RAPORU

İller Bankası Anonim Şirketi Yönetim Kurulu'na

İller Bankası Anonim Şirketi'nin ("Banka") 31 Aralık 2014 tarihi itibarıyla hazırlanan yıllık faaliyet raporunda yer alan finansal bilgilerin ilgili hesap dönemi sonu itibarıyla düzenlenen bağımsız denetim raporu ile uyumluluğunu ve doğruluğunu denetlemiş bulunuyoruz. Rapor konusu yıllık faaliyet raporu Banka yönetiminin sorumluluğundadır. Bağımsız denetimi yapan kuruluş olarak üzerimize düşen sorumluluk, yıllık faaliyet raporu üzerinde görüş bildirmektir.

Denetim, 5411 sayılı Bankacılık Kanunu uyarınca yürürlüğe konulan yıllık faaliyet raporu hazırlanmasına ve yayınlanmasına ilişkin usul ve esaslar ile Kamu Gözetimi Muhasebe ve Denetim Standartları Kurumu ("KGK") tarafından yayımlanan Türkiye Denetim Standartları'nın bir parçası olan Bağımsız Denetim Standartları ("BDS") ve 6102 sayılı Türk Ticaret Kanunu'nun 397'inci maddesine ilişkin düzenlemelere uygun olarak gerçekleştirilmiştir. Bu düzenlemeler, yıllık faaliyet raporunda önemli bir hatanın olup olmadığı konusunda makul güvence sağlamak üzere planlanmasını ve yürütülmesini gerektirmektedir. Gerçekleştirilen denetimin, görüşümüzün oluşturulmasına makul ve yeterli bir dayanak oluşturduğuna inanıyoruz.

Görüşümüze göre, ilişikteki yıllık faaliyet raporunda yer alan finansal bilgiler, bütün önemli taraflarıyla, İller Bankası Anonim Şirketi'nin 31 Aralık 2014 tarihi itibarıyla 5411 sayılı Bankacılık Kanununun 40. Maddesi gereğince yürürlükte bulunan düzenlemelerde belirlenen usul ve esaslara uygun olarak Banka'nın finansal durumuna ilişkin bilgileri doğru bir biçimde yansıtmakta ve özet yönetim kurulu raporu ile tarafımızca verilen bağımsız denetçi görüşünü içermekte olup, bağımsız denetinden geçmiş finansal tablolarda verilen bilgiler ile uyumludur.

*Mevzuattan Kaynaklanan Diğer Yükümlülükler*

Türk Ticaret Kanunu'nun 402'inci maddesinin üçüncü fıkrası uyarınca; BDS 570 "İşletmenin Sürekliliği" çerçevesinde, İller Bankası Anonim Şirketi'nin öngörülebilir gelecekte faaliyetlerini sürdüremeyeceğine ilişkin raporlanması gereken önemli bir hususa rastlanılmamıştır.

Ankara, 27 Şubat 2015 2015-03

REHBER BAĞIMSIZ DENETİM  
VE YEMİNLİ MALİ MÜŞAVİRLİK A.Ş.

  
Adil ÖNER, YMM  
Sorumlu Denetçi

## ▶ OLAĞAN GENEL KURUL GÜNDEMİ

### Genel Kurul Toplantı Tarihi


24 Mart 2015, Salı Saat: 14.<sup>00</sup>

### Toplantı Mahalli

İller Bankası Macunköy Ek Tesiseri Toplantı Salonu / ANKARA

### Genel Kurul Toplantı Gündemi

1. Açılış ve saygı duruşu,
2. Genel Kurul Divan Teşkili ve Divan Başkanlığına Olağan Genel Kurul Toplantı tutanağının imzalanması hususunda yetki verilmesi,
3. Yönetim Kurulu Raporu ile Denetim Kurulu Raporunun okunması, müzakeresi ve onaylanması,
4. Bağımsız denetimden geçmiş 2014 yılı Bilanço ve Kâr/Zarar hesaplarının okunması, incelenmesi, müzakeresi ve onaylanması,
5. Yönetim Kurulu ve Denetim Kurulu Üyelerinin ayrı ayrı ibra edilmesi,
6. Yönetim Kurulu ve Denetim Kurulu Üyelerinin ücretlerinin belirlenmesi,
7. Türk Ticaret Kanununun 395'inci ve 396'ncı maddeleri uyarınca Yönetim Kurulu Üyelerine izin verilmesi,
8. Banka Kanununun 6'ncı maddesi gereği tahsil edilemeyen Banka alacaklarının terkinini hususunda karar verilmesi,
9. Bankacılık Düzenleme ve Denetleme Kurumunun ilgili yönetmeliği gereği 2016 ve sonraki dönemler için Bankanın Bağımsız Denetimini yapacak Bağımsız Denetim Kuruluşunun bir sonraki Genel Kurula sunulmak üzere belirlenmesi ve sözleşme imzalanması hususlarında Banka Yönetim Kuruluna yetki verilmesi,
10. 5.000.000.000 TL'ye kadar Borçlanma Araçları ihraç etme yetkisinin Genel Kurul tarafından Yönetim Kuruluna devredilmesi hususunun görüşülmesi,
11. Dilek ve Temenniler,
12. Kapanış,



İLBANK

İller Bankası kuruluşundan günümüze kadar ülke kalkınmasının başlangıç noktası olan yerel yönetimlere bugünün ve geleceğin kent yaşamını planlayarak kaliteden ödün vermeden hizmet vermektedir.



Türkiye'nin modern kentlere kavuşması için çalışan Bankamız yerel yönetimlerin güçlenmesini sağlayacak uluslararası etkinliği yüksek bir yerel yönetim bankası olmayı amaç edinmiştir.

## ► MİSYONUMUZ

Yerel yönetimlere, kentsel ihtiyaçlarının karşılanabilmesi amacıyla uluslararası standartlarda proje üretmek ve geliştirmek, kredi sağlamak, danışmanlık yapmak ve teknik destek vermek yoluyla sürdürülebilir bir şehirleşmeye katkıda bulunmaktadır.

## ► VİZYONUMUZ

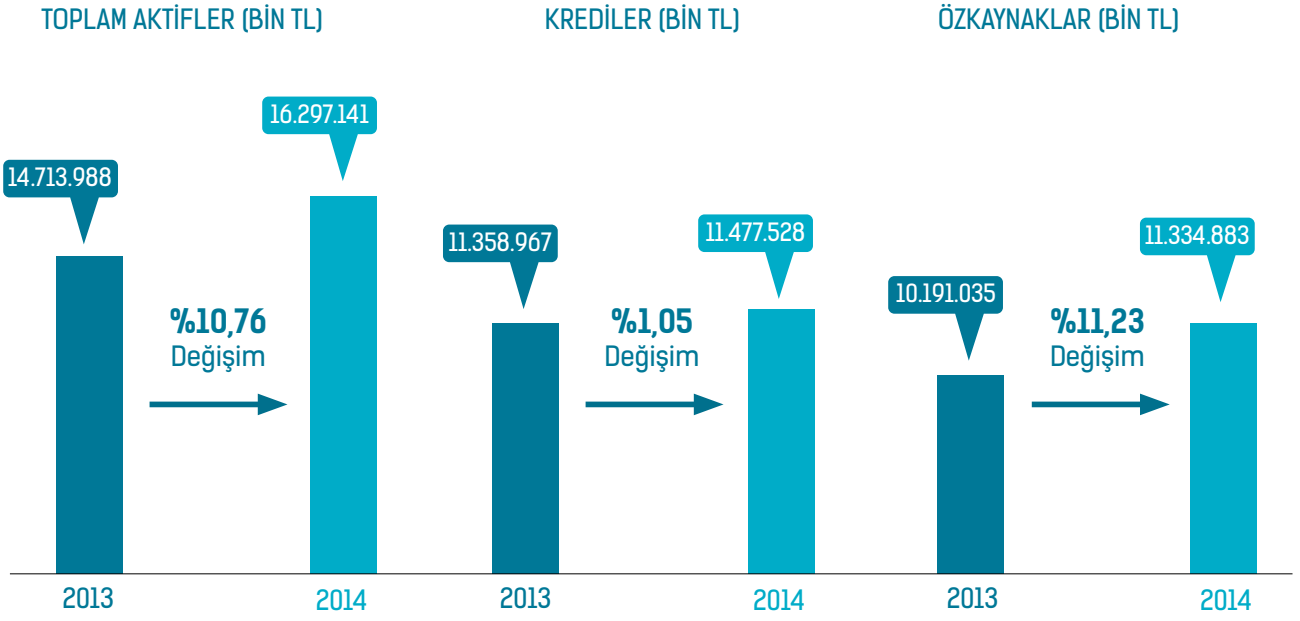
Modern kentlerin geliştirilmesi sürecine öncülük eden, hizmet kalitesi kanıtlanmış uluslararası bir kalkınma ve yatırım bankası olmaktadır.

## ► STRATEJİMİZ

Yatırım bankacılığı anlayışı ve toplam kalite yönetimi yaklaşımıyla hizmet vermektir.



## ÖZET FİNANSAL BİLGİLER



(Bin TL)	2013	2014	Değişim Tutarı	Değişim Oranı (%)
Toplam Aktifler	14.713.988	16.297.141	1.583.153	10,76
Likit Aktifler ve Bankalar	2.940.740	4.377.964	1.437.224	48,88
Krediler	11.358.967	11.477.528	118.561	1,05
Özkaynaklar	10.191.035	11.334.883	1.143.848	11,23
Ödenmiş Sermaye	8.528.315	9.402.380	874.065	10,25
Faiz Gelirleri	685.332	903.814	218.482	31,88
Faiz Giderleri	15	1.752	1.737	11.580,00
Vergi Öncesi Kar	441.018	709.283	268.265	60,83
Net Dönem Karı/Zararı	327.120	524.543	197.423	60,36

RASYOLAR (%)	2013	2014
Krediler/Aktif Toplam	77,20	70,43
Sermaye Yeterlilik Rasyosu	59,87	66,02
Likit Aktifler/Toplam Aktifler	19,99	26,87
Özkaynaklar/Toplam Aktifler	69,26	69,56
Aktif Karlılığı	2,22	3,22
Özkaynak Karlılığı	3,21	4,63

## ► KURUMSAL PROFİL

**Cumhuriyet tarinin en köklü kuruluşlarından biri olan ve 1933 yılında Belediyeler Bankası olarak kurulan İller Bankası, dünya kalkınma bankacılığı tarihinde özgün bir kurum olarak yerini almıştır.**

Atatürk döneminde belediyelerin kısa zamanda bayındır hale getirilmesini gerçekleştirmek; mali kaynak ve imkandan yoksun bu idareleri kredi ile desteklemek amacıyla 11 Haziran 1933 tarih ve 2301 sayılı Kanunla **"Belediyeler Bankası"** 15 milyon TL sermaye ile kurulmuştur.

Kısa zamanda belediyelere sağlanan teknik ve mali destekle başarılı hizmetlerin yapılması karşısında Banka'nın bir devamı olmak üzere 13 Haziran 1945 tarih ve 4759 sayılı **"İller Bankası"** Kanunu ile hem bankanın adı hem de görev, yetki ve sorumluluğu genişletilerek yeni bir hukuki statü oluşturulmuştur.

8 Şubat 2011 tarihine kadar İller Bankası olarak faaliyetlerini sürdüren Banka, 8 Şubat 2011 tarih ve 27840 sayılı Resmî Gazete'de yayımlanan 6107 sayılı Kanun ile Anonim Şirket statüsüne dönüştürülmüştür.

### 6107 sayılı İller Bankası AŞ Hakkındaki Kanun'un 3'üncü maddesinde;

İller Bankası AŞ'nin amacı;

- İl özel idareleri, belediyeler ve bağlı kuruluşları ile münhasıran bunların üye oldukları mahalli idare birliklerinin finansman ihtiyacını karşılamak,
- Bu idarelerin sınırları içinde yaşayan halkın mahalli müşterek hizmetlerine ilişkin projeler geliştirmek,
- Bu idarelere danışmanlık hizmeti vermek ve teknik mahiyetteki kentsel projeler ile alt ve üstyapı işlerinin yapılmasına yardımcı olmak,
- Her türlü kalkınma ve yatırım bankacılığı işlevlerini yerine getirmek

olarak belirlenmiştir.

### İller Bankası yukarıda özetlenen bu amaçları gerçekleştirmek üzere;

- Ortaklarına kısa, orta ve uzun vadeli her türlü nakdi ve gayrinakdi kredi açabilir.
- Faaliyetleri konusunda araştırma, proje geliştirme ve danışmanlık hizmeti yapabilir veya yaptırabilir, teknik yardım verebilir.
- Bankanın öncülüğünde şirket kurabilir ve devredebilir.
- Sigorta acenteliği yapabilir.
- Gerekli izinleri almak kaydıyla yurtiçinde ve yurtdışında şube ve temsilcilik açabilir.
- Yurt içi ve yurt dışı finansman kurumlarıyla işbirliği yapabilir, bunların katıldığı ulusal ve uluslararası kuruluşlara üye olabilir.
- Yurt içi ve yurt dışı finansman kuruluşları ile para ve sermaye piyasala-

rından ve her türlü fonlardan kaynak sağlayabilir.

- Amacının gerçekleşmesine yardımcı olacak her türlü kalkınma ve yatırım bankacılığı işlemlerini yapar.
- Bakanlık tarafından talep edilen özel projeler ve kentsel altyapı projeleri ile yapım işlerini yapar veya yaptırır.
- Bankaya kaynak temin etmek üzere, proje kaynağı için herhangi bir borç ve şartlı yükümlülük altına girmemek kaydıyla kâr amaçlı gayrimenkul yatırım projeleri ile uygulamalar yapar veya yaptırır.

Demokrasinin okulu niteliğini taşıyan yerel yönetimler anayasal ve yasal kuruluşlar olup, demokratik ilke ve prensiplerin toplumda yerleştirilip geliştirilmesinde önemli yere ve katkıya sahiptirler.

İller Bankası, dünyada benzer bir örneği bulunmayan özgün bir kurumdur. Özel yapısıyla kalkınma bankacılığı tarihine geçen İller Bankası kuruluşundan günümüze, bir yandan yerel yönetimlerimize mali destek sağlarken diğer yandan da söz konusu desteği yatırıma dönüştürmektedir.

İller Bankası; Merkezde 17 Daire Başkanlığı ve Hukuk Müşavirliği, AR-GE Kurulu, Yönetim Kurulu ve Denetim Komitesi Büro Müdürlükleri, Özel Kalem Müdürlüğü, Basın ve Halkla İlişkiler Müdürlüğü ve Sosyal Tesisler ve Kreş Müdürlüğü ile Taşrada 18 Bölge Müdürlüğünde toplam 2676 personel ile yerel yönetimlere karşı görev, yetki ve sorumluluğunu en iyi şekilde yerine getirmenin gayreti içindedir.

## ► SERMAYE VE ORTAKLIK YAPISI

### 2014 yılında kaydedilen 874.065 bin TL'lik sermaye tahsilatı ile ödenmiş sermaye oranı %10,25 oranında artmıştır.

6107 sayılı "İller Bankası Anonim Şirketi Hakkında Kanun"un 4'üncü maddesinde; Banka sermayesinin 9.000.000.000 TL\* (Dokuz Milyar TL) olduğu, bu sermayenin Bakanlar Kurulu Kararı ile beş katına kadar artırılabilceği,

Sermaye Kaynaklarının ise;

- 2/7/2008 tarihli ve "5779 sayılı İl Özel İdarelerine ve Belediyelere Genel Bütçe Vergi Gelirlerinden Pay Verilmesi Hakkında Kanun"a göre her ay Maliye Bakanlığı ve İller Bankası tarafından dağıtılacak vergi gelirleri paylarının toplamı üzerinden aylık olarak %2 oranında kesilecek miktarlar,

- Bankanın vergi ve diğer yasal yükümlülükler düşüldükten sonraki yıllık safi kârından %30 oranında ayrılacak pay,
  - Diğer mevzuat hükümleri ile banka sermayesine aktarılması uygun görülen paralar ile sermayeye eklenmek üzere yapılacak her türlü yardım ve bağışlardan,
- oluşacağı şeklinde düzenlenmiştir.

Bu oluşum nedeniyle Banka sermayesi paylara bölünmemiş olup, kayıtlı sermaye sistemi uygulanmamaktadır.

14 Mart 2014 tarih ve 28942 sayılı Resmi Gazete'de yayımlanan 2014/6045 sayılı

Bakanlar Kurulu kararı ile Banka nominal sermayesi 9 milyar TL'den 18 milyar TL'ye çıkarılmıştır.

31 Aralık 2014 tarihi itibarıyla 18 milyar TL sermayenin 9.402.380 bin TL'si ödenmiştir.

Banka Yönetim Kurulu Başkanı ve Üyelerinin, Denetim Kurulu Üyelerinin, Genel Müdür ve Genel Müdür Yardımcılarının Banka sermayesinde hissedarlığı yoktur.

Banka'nın yıllara göre nominal sermayesi, sermaye tahsilatı, ödenmiş ve ödenmemiş sermaye durumu aşağıdaki tabloda sunulmuştur.

#### ► BANKANIN SON 10 YILLIK DÖNEME AİT SERMAYE HAREKETLERİ (BİN TL)

Yıllar	Nominal Sermaye	Yıllık Sermaye Tahsilatı	Ödenmiş Sermaye	Ödenmemiş Sermaye
2005	3.000.000	454.164	1.546.422	1.453.578
2006	3.000.000	629.007	2.175.430	824.570
2007	9.000.000	766.866	2.942.296	6.057.704
2008	9.000.000	881.269	3.823.565	5.176.435
2009	9.000.000	864.963	4.688.528	4.311.472
2010	9.000.000	1.216.366	5.904.894	3.095.106
2011	9.000.000	1.040.512	6.945.406	2.054.594
2012	9.000.000	789.784	7.735.190	1.264.810
2013	9.000.000	793.125	8.528.315	471.685
2014	18.000.000	874.065	9.402.380	8.597.620



Ordu, Ünye Atatürk Parkı



**İdris GÜLLÜCE**  
Çevre ve Şehircilik Bakanı

“Bugün gerek özel sektörde, gerekse kamu sektöründe başarılı hizmetleriyle hafızalarda yer etmiş birçok yöneticinin yetiştirdiği bir kurum olan İller Bankası 82 yıllık birikimini ülkemizin yarınlarına başarıyla taşımaya devam edecektir.”

## ➤ ÇEVRE VE ŞEHİRCİLİK BAKANI’NIN MESAJI

Cumhuriyetimizin ülkemize kazandırdığı köklü kuruluşlar arasında yer alan İller Bankası, kurulduğu tarihten bu yana pek çok hizmeti bir arada yürütmüş ve mahalli idarelere hizmet veren temel kurumlardan biri haline gelmiştir.

Çevre ve Şehircilik Bakanlığımızın ilgili kuruluşu olan İller Bankası ile birlikte, yerel yönetimimizin her türlü kentsel altyapı ve üstyapı ihtiyacını karşılamak ve sürdürülebilir şehircilik anlayışını belediyelerimize kazandırma noktasında büyük gayret sarf edilmektedir.


Bakanlık olarak şehirlerimizin altyapı ve üstyapısını tek merkezden, bir planlama çerçevesinde ele alarak ülkemize ve insanımıza daha güzel bir gelecek ve yaşanılır bir çevre sunma hedefi doğrultusunda çalışmalarımıza devam etmekteyiz. Bu çalışmalarımızı, İller Bankası, yerel yönetimler ve tüm paydaşlarımızla birlikte daha iyi hizmet verme noktasında yeni açılımlarla geliştirme gayreti içerisindeyiz.

Bugün gerek özel, gerekse kamu sektöründe başarılı hizmetleriyle hafızalarda yer etmiş birçok yöneticinin yetiştirdiği bir kurum olan İller Bankası’nın 82 yıllık birikimini ülkemizin yarınlarına başarıyla taşıyacağına inancımız tamdır.

14 Mart 2014 tarihi itibarıyla nominal sermayesi 2014/6045 sayılı Bakanlar Kurulu Kararı ile 18 milyar TL’ye yükseltilen İller Bankası’nın ödenmiş sermayesi ise 9 milyar 402 milyon 380 bin TL’dir. 2014 yılı yatırım ve finansman programına baktığımızda planlanan yatırım rakamı 3 milyar 855 milyon 916 bin TL iken gerçekleşen yatırım rakamının 3 milyar 123 milyon 267 Bin TL olduğunu görmekteyiz. 2014 yılı verilerinde toplam aktiflerde, kredilerde ve özkaynaklarda bir önceki yıla göre hızlı bir yükselişin olduğu göze çarpmaktadır. Bu verilerde hedeflerin büyük oranda gerçekleştirildiği, İller Bankası’nın yüksek bir büyüme potansiyeline sahip, güçlü ve kaliteli bankacılık anlayışı ile hizmet verdiği görülmektedir.

Öte yandan İller Bankası, yalnızca özkaynaklarından sağladığı kredilerle değil, uluslararası alanda da fonlar sağlayarak yerel yönetimlerimize kredi desteği sunmaktadır. 2014 yılında Dünya Bankası, Avrupa Yatırım Bankası ve Japonya Uluslararası İşbirliği Ajansından (JICA) fon sağlanarak yerel yönetimlere yeni düşük faizli finansman imkanları sunulmuştur. Bu yönde sağlanan kredilerle ilgili çalışmalar yerel yönetimlerin daha büyük projelere imza atabilmelerini de kolaylaştırmaktadır.

İller Bankası, Hazine’den aldığı ödeneği belediyelere aktarmanın yanı sıra yakın dönemde başlatılan gelir getirici projelerden elde ettiği kaynaklarla belediyelerin çevreye duyarlı ve öncelikli yatırımlarına daha çok destek sağlayacak, bugüne kadar olduğu gibi bundan sonra da çalışmalarını kararlılık ve şeffaflıkla sürdürmeye devam edecektir.



Konya, Bilim Merkezi



**Fuat GEDİK**  
Yönetim Kurulu Başkanı

“Türkiye Cumhuriyeti’nin son 82 yılına damgasını vuran İller Bankası, bilgi ve tecrübenin değerlerinden beslenmiş, güçlü varlığı ile daima ülke kalkınmasının öncü kurumlarından birisi olmuştur. Yerel yönetimlerin hem mali hem de teknik destekçisi olan Bankamız projelerin finansörü, yapımcısı, tasarımcısı ve danışmanlığı işlevlerini de başarı ile yerine getirerek hizmet vermeye devam etmektedir.”

## ➤ YÖNETİM KURULU BAŞKANI’NIN MESAJI

Türkiye Cumhuriyeti’nin son 82 yılına damgasını vuran İller Bankası, bilgi ve tecrübenin değerlerinden beslenmiş, güçlü varlığı ile daima ülke kalkınmasının öncü kurumlarından birisi olmuştur. Yerel yönetimlerin hem mali hem de teknik destekçisi olan Bankamız projelerin finansörü, yapımcısı, tasarımcısı ve danışmanlığı işlevlerini de başarı ile yerine getirerek hizmet vermeye devam etmektedir.

2011 yılında yaşanan değişim sonrası anonim şirket statüsüne kavuşan ve İller Bankası A.Ş. adıyla yeniden yapılandırılan kurumumuz, kalkınma ve yatırım bankası olarak yeni bir vizyon ile yerel yönetimlerin modernleşme hamlelerine hız kazandırmıştır. İller Bankası, 2014 yılında toplam aktiflerini 16 milyar 297 milyon 141 bin TL’ye çıkarmış, 2013 yılına göre %10,76 lık bir artış sağlamıştır. Kredilerini 11 milyar 477 milyon 528 bin TL, öz kaynaklarını 11 milyar 334 milyon 883 bin TL’ye yükselterek kalitesini göstermiş ve etkili bir kamu bankası olarak 2014 yılında da saygınlığını artırmıştır.

Yatırım ve finansman programları dahilinde İller Bankası’nın 2014 faaliyet raporu değerlendirildiğinde kredilerin büyük oranda yerel yönetimlerin alt ve üstyapı ihtiyaçlarının giderilmesi yönünde kullanıldığı görülmektedir. Bankaca yürütülen etüt ve proje çalışmalarında 214 adet işin etüdü, 233 adet işin proje çalışması tamamlanmıştır. Bu işler için toplamda 6 milyon 689 bin TL harcama gerçekleştirilmiştir.

SUKAP (Su ve Kanalizasyon Altyapı Projeleri) ve IPA (Katılım öncesi Mali Yardım Aracı) projeleri ile yerel yönetimlerin her türlü kentsel ihtiyaçlarına destek vermeye devam edilmektedir. SUKAP projesi dahilinde 942 adet içmesuyu ve kanalizasyon yatırımı için 2 milyar 43 milyon 358 bin TL hibe, 2 milyar 936 milyon 359 bin TL kredi olmak üzere toplam 4 milyar 979 milyon 717 bin TL kaynak tahsis edilmiştir.

Bankamız 2014 yılı yatırım programı dahilinde 304 milyon 243 bin TL proje tutarlı 51 adet çeşitli iş üzerinde faaliyette bulunmuş, bunlardan 13 milyon 757 bin TL proje tutarlı 7 adet iş bitirilerek belediyelerin hizmetine sunulmuştur.

Yeniden yapılanma sürecinde Çevre ve Şehircilik Bakanlığı’nın yürüttüğü kentsel dönüşüm projesinin, sağlıklı ve güvenilir yaşam alanlarının oluşturulması ve modern bir şehir kimliğinin yaratılması için bugüne kadar büyük faydalar getirdiği kuşkusuzdur. İller Bankası bu dönüşüm projesine katkı sağlamak adına gelecek dönemde de yerel yönetimlere sağlıklı, modern ve yaşanabilir kentler oluşturma hamlelerine yönelik her türlü teknik ve mali destek verme konusunda büyük gayret içerisinde. Planlı, çağdaş, sağlıklı, akıllı ve sürdürülebilir kentsel yaşam alanları oluşturulması, temel kamusal hizmetlerin sunulması, bu yönüyle de sınırlı kamu kaynaklarının eşgüdüm içerisinde daha etkin ve verimli bir şekilde yönetilebilmesi ve kullanılabilmesi adına üzerimizde bulunan sorumluluğun bilinci içerisinde çalışmalarımızı gerçekleştirmekteyiz.

İller Bankası sağladığı kamu hizmetlerinin yanı sıra Türk ekonomisi ve iş hayatında da öncü kurumlardan bir olarak, Türkiye’nin geleceğini garanti altına alacak tüm hizmetlerde yer almayı devam edecektir.

İller Bankası’nın 2014 hizmet yılına ait Faaliyet Raporu, İller Bankası Genel Kurulu’nun ve kamuoyunun bilgi ve takdirlerine sunulmuştur.



İller bankası, Dışkapı Hizmet Binası





**Mehmet Turgut DEDEOĞLU**  
Genel Müdür

“İller Bankası; köklü geçmişi, yetki ve kaynaklarının kurumsal yönetim ilkelerine uygun kullanılması, belirlenen hedeflere ulaşmada uyguladığı planlı çalışmaları, güvenilir, eşitlikçi ve şeffaf hizmet anlayışı ile bundan sonraki süreçte de ülke modernleşmesine katkı sağlamaya aynı kararlılıkla devam edecektir.”

## ▶ GENEL MÜDÜR'ÜN MESAJI

İller Bankası, kurulduğu 1933 yılından bugüne Türkiye'nin kalkınma hamlelerinde önemli aktörler arasında yer almış, bilhassa yerel yönetimlere ilişkin gerçekleştirdiği yatırımlarla adını ülkemiz kalkınma tarihine altın harflerle yazdırmayı başarmıştır. 2011 yılında çıkarılan kanunla anonim şirket statüsüne kavuşan Bankamız, yaşanan bu köklü değişim sonrası yeniden yapılandırılmış, kalkınma ve yatırım bankası olarak yeni bir vizyon ile yerel yönetimlerin ihtiyaçlarını karşılama noktasında çalışmalarına büyük ivme kazandırmıştır.

Bankamız 2014 yılını da önceki dönemlerde olduğu gibi finansal açıdan olumlu göstergelerle tamamlamıştır. Nitekim Bankamızın aktif büyüklüğü 16,2 milyar TL'ye yükselerek önceki yıla göre %10'un üzerinde bir artış elde etmiştir. Bankamız aktif büyüklüğü sıralamasında kalkınma ve yatırım bankaları arasında ikinci sırada yer almaktadır.

Bankamızın aktif büyüklüğü içerisindeki en büyük kalemi toplam krediler oluşturmaktadır. 2014 yılında kredi portföyümüz 11,5 milyar TL'ye yükselmiştir. Aralık 2014 dönemi itibarıyla 6,9 milyar TL bakiyesi bulunan yerel yönetimlere Teminat Karşılığı Açılan Kredilerin geri dönüş oranı %96 olarak gerçekleşmiş olup, tahsil edilmesi gereken 219 milyon TL'nin 210 milyon TL'si tahsil edilmiştir.

Bankamızın pasif yapısının büyük kısmını Öz kaynaklar oluşturmaktadır. 2013 yılsonu itibarıyla 10,2 milyar TL olan Bankanın öz kaynak miktarı Aralık 2014 itibarıyla 11,33 milyar TL olup, söz konusu rakam 16,3 milyar TL tutarındaki Pasif Toplamının %69,6'sını oluşturmaktadır.

Bankamızın Nominal Sermayesi 18 milyar TL'dir. 2013 yılsonu itibarıyla 8,5 milyar TL olan ödenmiş sermaye Aralık 2014 itibarıyla 9,4 milyar TL'ye yükselmiştir. Bankamız Ödenmiş Sermaye tutarları sıralamasında Bankalar arasında 1. sıradadır.

2013 yılsonunda %59,9 olarak gerçekleşen Sermaye Yeterlilik Oranı, Aralık 2014 itibarıyla %66,02'ye yükselmiştir. Sermaye Yeterlilik Oranının yüksek seviyelerde gerçekleşmesi bankanın katlanabileceği risk kapasitesinin yüksek olduğunu göstermektedir.

Bankacılık hizmetlerinin yanı sıra Çevre ve Şehircilik Bakanlığımızın önderliğinde sürdürülen kentsel dönüşüm sürecinin uygulanmasında da yerel yönetimlerimizle ortak hareket edilerek, onlara teknik ve finansal destek sağlanmaktadır. Böylece geçmişten gelen teknik ve idari bilgi, birikim ve deneyimlerle ülkemizin sağlıklı büyümesine katkı sağlanmaktadır.

Kurumumuz; köklü geçmişi, yetki ve kaynaklarının kurumsal yönetim ilkelerine uygun kullanılması, belirlenen hedeflere ulaşmada uyguladığı planlı çalışmaları, güvenilir, eşitlikçi ve şeffaf hizmet anlayışı ile bundan sonraki süreçte de ülke modernleşmesine katkı sağlamaya aynı kararlılıkla devam edecektir.

## ► BANKANIN 2014 YILI FAALİYETLERİ

**İller Bankası, 5411 sayılı Bankacılık Kanunu'nun 77'nci maddesi kapsamında faaliyet gösteren bir kalkınma ve yatırım bankasıdır.**

Bankanın Kuruluş Kanunu'nda görevleri; il özel idareleri, belediyeler ve bağlı kuruluşları ile münhasıran bunların üye oldukları mahalli idare birliklerinin finansman ihtiyacını karşılamak, bu idarelerin sınırları içinde yaşayan halkın mahalli müşterek hizmetlerine ilişkin projeler geliştirmek, bu idarelere danışmanlık hizmeti vermek ve teknik mahiyetteki kentsel projeler ile alt ve üstyapı işlerinin yapılmasına yardımcı olmak ve her türlü kalkınma ve yatırım bankacılığı işlevlerini yerine getirmek şeklinde belirlenmiştir.

Banka, bu görevlerini kendi özkaynakları, genel bütçeden aktarılan fon ve hibeler ile yurtdışı banka ve kuruluşlardan sağladığı finansman kaynakları ile gerçekleştirmektedir.

### 2014 Yılı Yatırım ve Finansman Programı

İller Bankası, 2014 yılı yatırım ve finansman programı kapsamında Türkiye çapında yerel yönetimlere toplam 3.123.267 bin TL kaynak aktarmıştır.

### İller Bankasının 2014 yılı yatırım ve finansman programı;

- Banka yatırım programındaki işler için 39.910 bin TL,
- Belediyeler ve il özel idarelerinin kendi yatırım programlarında yer alan işler için 1.807.030 bin TL, Kaynak Geliştirme Faaliyetlerinden 400 milyon TL,
- Belediyeler ve il özel idarelerinin malzeme, ekipman ve araç gereç ihtiyaçları için 500 milyon TL,
- Banka yıllık kârından ayrılan ödenekle yürütülecek projeler için 145 milyon TL,
- Proje, harita, imar ve sondaj işleri ve kefalet kredileri için 30 milyon TL,
- Nakit Destek kredilerinden 50 milyon TL,
- Genel bütçeden aktarılabilecek hibe kaynaklardan 573.800 bin TL,
- Dış kaynaklardan 310.176 bin TL olmak üzere toplam 3.855.916 bin TL

olarak belirlenmiştir.

Belirlenen bu program, 2.460.949 bin TL Banka özkaynaklarından kredi kullanımı, 451.174 bin TL Genel Bütçeden hibe kaynak kullanımı, 73.686 bin TL Banka karından hibe kaynak kullanımı, 2.372 bin TL kaynak geliştirme faaliyetleri için

ve 135.086 bin TL dış kredi kullanımı ile %81,00 oranında gerçekleşmiştir.

### İller Bankası Yatırım Programı

14 Ocak 2014 tarih ve 28882 Mükerrer sayılı Resmi Gazete'de yayımlanarak yürürlüğe giren 2013 yılı Programının Uygulanması, Koordinasyonu ve İzlenmesine Dair 2012/3839 sayılı Bakanlar Kurulu Kararına Ekli cetvelde İller Bankası'nın 2014 yılı Yatırım Programı 39.910 bin TL olarak belirlenmiştir.

### Yayımlanan yatırım programı kapsamında;

- Kanalizasyon sektörüne 26.075 bin TL,
- İçmesuyu sektörüne 11.135 bin TL,
- Harita sektörüne 900 bin TL,
- İmar planı sektörüne 1.100 bin TL,
- Belediye hizmetleri sektöründe yer alan Katı Atık Projelerine 700 bin TL, ödenek ayrılmıştır.

İller Bankası'nın Yatırım Programında ismen yer alan ancak ödeneği yatırım-tavanına dâhil olmayan dış kredili projeler için 310.176 bin TL, kentsel altyapı projeleri için ise 14.300 bin TL'lik yatırım-harcaması yapılması planlanmıştır.

Yatırım Programında 26.075 bin TL olarak belirlenen kanalizasyon sektöründe 409 bin TL, 11.135 bin TL olarak belirlenen içmesuyu sektöründe 1.501 bin TL, 900 bin TL olarak belirlenen harita sektöründe 119 bin TL, 1.100 bin TL olarak belirlenen imar planı sektöründe 411 bin TL, 700 bin TL olarak belirlenen katı atık projelerinde 14 bin TL olmak üzere toplam 2.454 bin TL harcama yapılmış ve resmi programa göre %6,1 gerçekleşme sağlanmıştır.

### ► 2014 YILI YATIRIM VE FİNANSMAN PROGRAMLARI

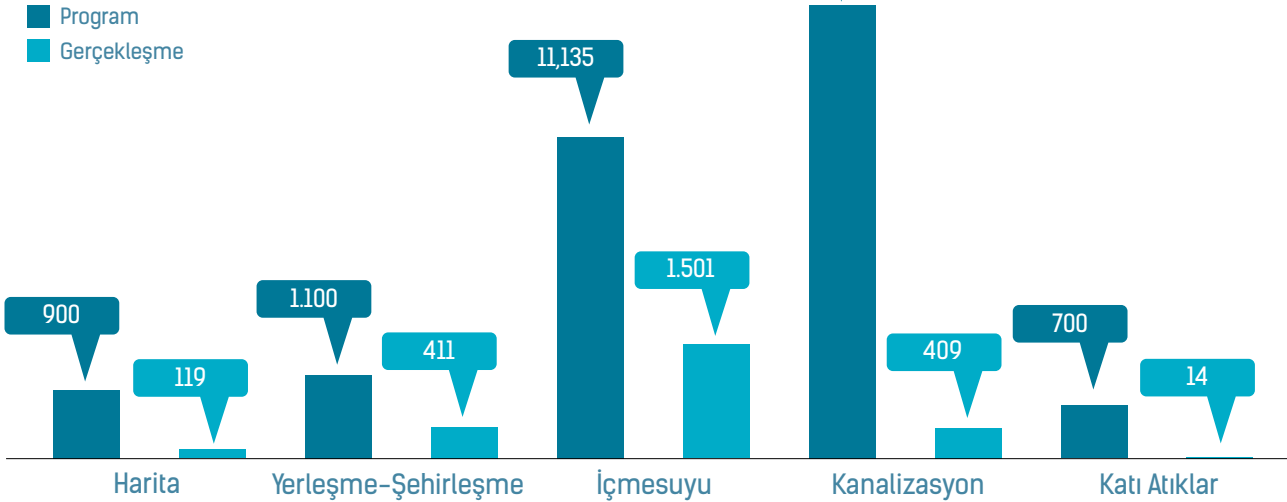


## 2014 YILI RESMİ PROGRAMA GÖRE YATIRIMLARIN GERÇEKLEŞME DURUMU

SEKTÖRÜ	PROJE SAYISI	PROJE TUTARI		2014 YILI YATIRIMI		31.12.2014 TARİHİ İTİBARIYLA YATIRIM HARCAMA TUTARI	GERÇEKLEŞME %'Sİ
		DIŞ KREDİ	TOPLAM	ÖZKAYNAK	TOPLAM		
HARİTA	2		1.997	900	900	119	13,2
İMAR PLANI	10		2.166	1.100	1.100	411	37,4
İÇMESUYU	11	(439.048)	184.942	11.135	11.135	1.501	13,5
KANALİZASYON	25	(822.529)	112.542	26.075	26.075	409	1,6
BELEDİYE HİZMETLERİ (Kati Atık)	4	(201.345)	4.255	700	700	14	2,0
GENEL TOPLAM	52	(1.462.922)	305.902	39.910	39.910	2.454	6,1

Not: Dış kredi toplama dahil değildir.

## 2014 YILI BANKA YATIRIM PROGRAMI İLE YATIRIM GERÇEKLEŞMELERİNİN SEKTÖRLERE GÖRE DAĞILIMI (BİN TL)



İl Özel İdarelerine ve Belediyelere Genel Bütçe Vergi Gelirlerinden Pay Verilmesi Hakkındaki 5779 sayılı Kanun'un Geçici 1'inci Maddesi çerçevesinde "Belediyelerin Kentsel Altyapı İhtiyaçları İçin Tahsis Edilen Ödeneğin Kullanımına İlişkin Yönetmelik" kapsamında İller Bankasına aktarılan ödenek Banka tarafından yürütülen harita, imar planı, içmesuyu, atıksu, kati atık, deniz deşarjı, proje ve yapım işlerinin finansmanında kullanılmaktadır.

Kentsel Altyapı ödeneğinin 2014 yılı içerisinde sektör bazında kullanımı;

Harita işlerinde 119 bin TL, imar planı işlerinde 411 bin TL, içme suyu ve arıtma tesisi işlerinde 3.639 bin TL, kanalizasyon ve arıtma tesisi işlerinde 139 bin TL olmak üzere toplam 4.308 bin TL harcama yapılmıştır.

2014 yılı içerisinde Hazine Müsteşarlığı'nca sağlanan dış krediden 6.751 bin TL, Dünya Bankası'ndan sağlanan dış krediden 89.145 bin TL, Japonya Ulusla-

rarası İşbirliği Ajansı (JICA)'ndan sağlanan dış krediden 39.910 bin TL olmak üzere toplam 135.086 bin TL dış kaynaklı harcama gerçekleştirilmiştir.

\* Avrupa Yatırım Bankası (AYB) ile imzalanan "İller Bankası Çevre Kredisi Projesi"ne yönelik kredi anlaşması kapsamında Banka kapasitesi artırımı, yatırımları desteklemek ve diğer bileşenler için kullanılan hibeden 2.094 bin TL harcama yapılmıştır.

## ► BANKANIN 2014 YILI FAALİYETLERİ

Bankaca yürütülen etüt ve proje çalışmalarında 2014 yılı içerisinde 214 adet işin etüdü, 233 adet işin proje çalışmaları tamamlanmıştır. Bu işler için toplam 6.689 bin TL harcama gerçekleştirilmiştir.

PROJE SEKTÖRÜ	2014 Yılında Tamamlanan Projeler	Etüt ve Planlama Aşamasında Olanlar	Finansman Temini Aşamasında Olanlar	Projesi Devam Eden İşler	İhale Aşamasında Olan İşler	2014 Yılında İhalesi Yapılan Projeler	
İÇMESUYU PROJE	Şebeke	31	191	19	32	21	10
	Aritma	14	23	2	5	-	1
ATIKSU PROJE	Şebeke	57	-	1	18	73	22
	Aritma	13	-	5	11	3	-
	Deniz Deşarjı	2	-	2	1	1	1
ÜSTYAPI PROJE	Katı Atık	-	-	4	-	1	-
	Üst Yapı	4	-	-	24	-	-
İÇMESUYU SONDAJ	Park Projesi	106	-	-	46	-	-
	Sondaj	6	-	1	1	6	6
<b>TOPLAM</b>	<b>233</b>	<b>214</b>	<b>34</b>	<b>138</b>	<b>105</b>	<b>40</b>	

## Finansmanı Genel Bütçeden Aktarılan Hibe Kaynaklardan ve Bankamız Karından Ayrılan Hibe Kaynaktan Sağlanarak Yürütülen İşler

### Belediyelerin Altyapısının Desteklenmesi Projesi (BELDES)

BELDES, kaliteli içmesuyu şebekesinin Türkiye çapında geliştirilmesini öngören bir programdır. 1 Mart 2007 tarih ve 2007/6 sayılı ve 22 Haziran 2007 tarih ve 2007/36 sayılı Yüksek Planlama Kurulu Kararları ile başlatılan ve finansmanı Genel Bütçeden hibe fon olarak kullanılmak üzere İller Bankası'na aktarılan "Belediyelerin Altyapısının Desteklenmesi (BELDES) Projesi" kapsamında nüfusu 10 000'in altında bulunan ve şebekeli içmesuyu olmayan veya yetersiz olan belediyelere ait içmesuyu tesisleri Banka tarafından projelendirilmekte ve inşaatı yapılmaktadır. 2007 yılında 49 adet belediyenin içmesuyu tesisinin yapımı için toplam 33.500 bin TL, 30 Nisan 2008 tarih 2008/12 sayılı ve 20 Kasım 2008 tarih 2008/64 sayılı Yüksek Planlama Kurulu Kararları ile 20 adet belediyenin içmesuyu tesisinin yapımı için 2008 yılında 41.150 bin TL olmak üzere toplam 69 adet belediyenin içmesuyu

tesisinin yapımı için Genel Bütçeden İller Bankası'na aktarılmak üzere 74.650 bin TL ödenek tahsis edilmiştir.

2011 yılında tahsis edilen 55.000 bin TL ek ödenek ile tahsis edilen ödenek toplamı 129.650 bin TL olmuştur. BELDES Projesi kapsamında 57 adet proje önceki yıllarda tamamlanmış olup, 2014 yılında 6 adet proje daha bitirilerek 2014 yılı sonunda toplam 63 adet belediyenin içmesuyu inşaatının yapımı tamamlanmıştır. Bu projelere 2014 yılında yapılan harcama tutarı 4.626 bin TL olup, bugüne kadar yapılan harcama toplamı 119.823 bin TL olmuştur.

### ► BELDES PROJELERİ

	Adet
Etüd Çalışması Devam Eden	1
Proje Yapımı Devam Eden	1
İnşaatına Başlanan	4
İnşaatı Biten	63
<b>Toplam</b>	<b>69</b>

### Su ve Kanalizasyon Altyapı Projesi (SUKAP)

10 Mayıs 2011 tarih ve 2011/11 sayılı Yüksek Planlama Kurulu Kararı gereği "Su ve Kanalizasyon Alt Yapı Projesi" (SUKAP) kapsamında nüfusu 25.000'in altında bulunan belediyelerin içmesuyu, kanalizasyon, yağmur suyu ve şebeke arıtma tesislerinin yapımının %50'si SUKAP ödeneğinden hibe, %50'si İller Bankası tarafından kredilendirilerek Banka tarafından yürütülmektedir. Nüfusu 25.000'den fazla olan belediyelerin ise 5393 sayılı Belediyeler Kanunu'ndaki borç stoku limitine uyma şartı aranmaksızın başvurusu halinde Bankamız koşullarında kredi temin edilmektedir. Ayrıca, projesi hazır olmayan belediyelerin projeleri İller Bankası tarafından öncelikle projelendirilmektedir.

Bu çalışmaların sonucunda 2011/11 sayılı YPK Kararı ekinde, 2012/7 sayılı YPK Kararı ekinde, 2013/4 sayılı YPK Kararı ekinde ve 2014/18 sayılı YPK Kararı ekinde "Proje kapsamına alınan Belediyeler"

Listesi oluşmuştur. Merkezi Yönetim Bütçe Kanunu ile belediyelerin su ve kanalizasyon altyapı projelerini (SUKAP) gerçekleştirmek üzere Bankamıza 2011 yılı için 400 milyon TL, 2012 yılı için 500 milyon TL, 2013 yılı için 525.500 bin TL, 2014 yılı için 557.030 bin TL olmak üzere toplam 1.982.530 bin TL ödenek tahsis edilmiştir.

SUKAP kapsamında 942 adet içmesuyu ve kanalizasyon yatırımı için 2.043.358 bin TL hibe, 2.936.359 bin TL kredi olmak üzere toplam 4.979.717 bin TL kaynak tahsis edilmiştir.

Bu çerçevede ayrılan ödenek kapsamında 2014 yılı içerisinde proje tutarı 993.439 bin TL olan 118 adet iş için

383.230 bin TL hibe, 613.209 bin TL kredi finansman tahsis edilmiştir.

**31.12.2014 tarihi itibarıyla 942 adet işin;**

- 362'si tamamlanmış,
- 420 adet işin inşaatı devam etmekte,
- 49 iş sözleşme aşamasında,
- 111 iş ihale aşamasındadır.

### **SU VE KANALİZASYON ALTYAPI PROJESİ (SUKAP) İLE FINANSMAN TAHSİS EDİLEN (2011-2014) İŞLERİN SEKTÖREL DAĞILIMI**

	<b>İçmesuyu</b>	<b>Atıksu</b>	<b>Toplam</b>
<b>Yürütülen İş Sayısı</b>	<b>323</b>	<b>619</b>	<b>942</b>
Bitirilen İş sayısı	137	225	362
İnşaatı Devam Eden İş Sayısı	130	290	420
Sözleşme Aşamasındaki İş Sayısı	22	27	49
İhale Aşamasındaki İş sayısı	34	77	111
<b>Toplam Tahsis Miktarı</b>	<b>1.224.419</b>	<b>3.755.298</b>	<b>4.979.717</b>
Tahsis Edilen Kredi Tutarı	728.828	2.207.531	2.936.359
Tahsis Edilen Hibe Tutarı	495.591	1.547.767	2.043.358
<b>2014 Yılı Yapılan Toplam Harcama Tutarı</b>	<b>203.108</b>	<b>900.013</b>	<b>1.103.121</b>
2014 yılı Krediden yapılan harcama miktarı	107.897	558.572	666.469
2014 yılı Hibeden yapılan harcama miktarı*	95.211	341.441	436.652

### **Banka Kârından Ayrılan Ödenek İle Yürütülen İşler**

6107 sayılı İller Bankası AŞ Kanunu'nun 13'üncü maddesi gereğince Banka yıllık safi kârının %51'i il özel idareleri tarafından yerine getirilen, köylerin teknik ve sosyal altyapı hizmetlerinin finansmanı; nüfusu 200.000'in altında olan belediyelerin harita, imar planı, içmesuyu, atıksu, katı atık, kent bilgi sistemi ve benzeri kentsel altyapı projelerinin finansmanı ile nüfusu 25.000'in altında olan belediyelerin anılan projelerinin ayrıca yapımının finansmanında hibe olarak kullanılmaktadır.

Belediyelere ait harita, imar planı, içmesuyu, atıksu, arıtma tesisi, deniz deşarjı, katı atık düzenli depolama, jeotermal enerji tesisi, kent bilgi sistemi, etüt ve proje işlerinin finansmanı %50 oranında Banka kârından ayrılan ödenekten hibe katkı sağlanarak, kalan %50'si ise İller Bankası'nca kredi açılmak sureti ile yapılmaktadır.

2013 yılı kârından yukarıda belirtilen işlerin finansmanı için 143.455 bin TL ödenek ayrılmıştır. "İller Bankası Yıllık Kârından Ayrılan Ödenek'in Köyler ve Belediyelerin Altyapı Proje ve Yapım İşlerinde Kullanılmasına İlişkin Yönetmelik" gereği bu miktarın 122.491 Bin TL'si belediyelere, 20.964 bin TL'si köylere tasnif edilmiştir.

İller Bankası'nın 2013 yılı kârından belediyelere kullanılmak üzere ayrılan 122.491 bin TL ödenek, 2013 yılında belediyelerin çok sayıdaki harita, imar planı, içmesuyu, atıksu proje taleplerinin karşılanması ve yapım işleri için kullanılmıştır. 2014 yılında yıllık Banka kârından ayrılan ödenek ile yapım işlerinde kanalizasyon sektöründe 9 ve içmesuyu sektöründe 42 iş olmak üzere toplam 51, proje işlerinde harita sektöründe 63, imar planı sektöründe 18, jeolojik araştırmalar sektöründe 61, içmesuyu arıtma sektöründe 9, içmesuyu proje sektöründe 26, kanalizasyon

proje sektöründe 47, atıksu arıtma, deniz deşarjı, katı atık sektöründe 14 iş olmak üzere toplam 238 iş, toplamda 289 iş bitirilmiştir. "İller Bankası Yıllık Kârından Ayrılan Ödenek'in Köyler ve Belediyelerin Altyapı Proje ve Yapım İşlerinde Kullanılmasına İlişkin Yönetmelik" kapsamında belediyelere hibe kaynaktan önceki yıllardan devreden tutar ile birlikte 2014 yılı içerisinde 33.234 bin TL ödeme yapılmış ve yapım işlerinde kanalizasyon sektöründe 1.261 bin TL ve içmesuyu sektöründe 3.603 bin TL, proje işlerinde harita sektöründe 1.897 bin TL, imar planı sektöründe 310 bin TL, jeolojik araştırmalar sektöründe 861 bin TL, içmesuyu arıtma sektöründe 513 bin TL, içmesuyu proje sektöründe 356 bin TL, kanalizasyon proje sektöründe 969 bin TL, atıksu arıtma, deniz deşarjı, katı atık sektöründe 374 bin TL olmak üzere toplam 35.548 bin TL kredi kullanılmıştır.

## ► BANKANIN 2014 YILI FAALİYETLERİ

### İller Bankası Özkaynaklarından Karşılanan Orta ve Uzun Vadeli Krediler

#### Yerel Yönetimlerin Yatırım Programında Belediyeler ve İl Özel İdarelerince Yürütülen İşler

Yerel yönetimlerin kamu hizmetleri ile ilgili olarak Kalkınma Bakanlığı'nca İller Bankası programına alınan çeşitli proje ve tesisler için 5-10 yıl vadeli olarak açılan krediler ile 2005 yılından itibaren Banka'nın ve yerel yönetimlerin yatırım programlarında yer alan, Banka ya da yerel yönetimlerce yapılan ya da ihale yoluyla yaptırılan;

- Kanalizasyon,
- İçmesuyu,
- Raylı ulaşım sistemi,
- Yol yapımı,
- Kavşak düzenlemesi,
- Alt-üstgeçit,
- Kentsel dönüşüm vb.

projelerini gerçekleştirmeleri sağlanmaktadır. 2014 yılında yerel yönetimlerin kendi programlarında yer alan projeleri ile Nakit Destek kredi talepleri ve Malzeme, Ekipman ve Araç-Gereç Kredileri için 1.500 milyon TL kredi kullanılması planlanmış, 1.513.513 bin TL kredi kullanılarak %100,90 oranında gerçekleştirme sağlanmıştır.

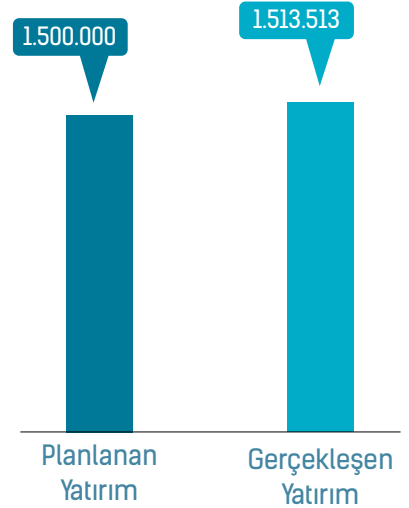
#### Nakit Destek Kredileri

Yerel yönetimlerin yatırımlarına yönelik krediler dışında kıdem ve ihbar tazminatı, kamu kurum ve kuruluşlarına olan borçlarının ödenmesi ve başka kurumlara nakledilecek kadro fazlası personelin belediyesinden alacaklarının ödenmesi işlemlerinde kullanılmak üzere nakit destek kredisi kullanılmaktadır. 2014 yılı içerisinde 21.073 bin TL'lik nakit destek kredisi kullanılmıştır.

#### Malzeme, Ekipman ve Araç-Gereç Kredileri

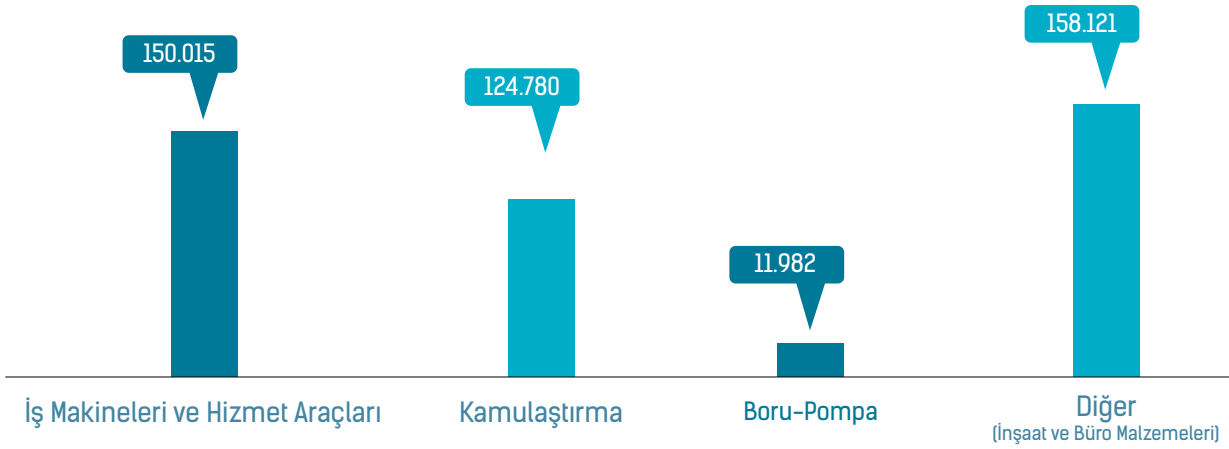
Yerel yönetimlerin kentsel hizmetlerinin yerine getirilmesinde ihtiyaç duyduğu her türlü malzeme, ekipman, araç ve gereç ihtiyaçlarının karşılanması için 2014 yılında İller Bankası tarafından 800 milyon TL kredi kullanılması planlanmış, 444.898 bin TL kredi kullanılmıştır. Programa göre %55,62 oranında gerçekleştirme sağlanırken; çeşitli iş makinesi, otobüs, kamyon ve benzeri 563 adet araç belediyelere teslim edilmiştir.

#### ► YEREL YÖNETİMLERİN YATIRIM PROGRAMINDA KREDİ İLE YÜRÜTÜLEN İŞLER (BİN TL)



Trabzon Vakıfkebir Belediyesi İçmesuyu ve Arıtma Tesisleri

## ➤ MALZEME, EKİPMAN VE ARAÇ-GEREÇ KREDİLERİNİN DAĞILIMI (BİN TL)



## KAYNAK GELİŞTİRME FAALİYETLERİ

6306 sayılı Afet Riski Altındaki Alanların Dönüştürülmesi Hakkında Kanun'un 7'nci maddesinin 1'inci fıkrasının (c) bendinde düzenlenen ve Bankamız Kanununa atıfta bulunularak Kentsel dönüşüm kaynak temini için yapılmış olan bu düzenlemeye paralel olarak, 6107 sayılı Bankamız Kanunu'nda da değişiklikler yapılmış olup, Bankanın Amacı ve Faaliyet Konuları Başlıklı 3'üncü maddesinin (2) nci fıkrasına 648 sayılı Kanun Hükmünde Kararname ile ilave edilen "Bakanlık tarafından talep edilen özel projeler ve kentsel altyapı projeleri ile yapım işlerini yapar veya yaptırır" bendi ile "Bankaya kaynak temin etmek üzere, proje kaynağı için herhangi bir borç ve şartlı yükümlülük altına girmemek kaydıyla kar amaçlı gayrimenkul yatırım projeleri yapar veya yaptırır" bentleri çerçevesinde;

2014 yılı içerisinde kaynak geliştirme faaliyetleri için 400 milyon TL kaynak kullanılması planlanmış, 12 aylık dönemde 2.372 bin TL'lik harcama gerçekleştirilmiştir. Programa göre %0,6 oranında gerçekleştirme sağlanmıştır.

Çevre ve Şehircilik Bakanlığıyla beraber yürütülen Kentsel dönüşüm projeleri kapsamında Bakanlık tarafından Bankaya 2013 yılı içerisinde Esenler Belediyesi Atış Alanı Kentsel Dönüşüm Projesi için 15 milyon TL, Kocaeli Kentsel Dönüşüm Projesi için 125 milyon TL ve Ağrı Patnos Kentsel Dönüşüm Projesi için 10 milyon TL olmak üzere toplam 150 milyon TL kaynak aktarılmıştır. İlgili Kanun hükmü gereğince aktarılan kaynakların Banka gelirleri ile ilişkilendirilmeksizin Bankalarda değerlendirilmesiyle Esenler Belediyesi Atış Alanı Kentsel Dönüşüm

Projesi için 1.075 bin TL, Kocaeli Kentsel Dönüşüm Projesi için 18.122 bin TL ve Ağrı Patnos Kentsel Dönüşüm Projesi için 1.242 bin TL olmak üzere toplam 20.439 bin TL faiz geliri elde edilmiş olup, Esenler Belediyesi Atış Alanı Kentsel Dönüşüm Projesi kapsamında kamulaştırma, yüklenici ve diğer ödemeler için 10.022 bin TL, Ağrı Patnos Kentsel Dönüşüm Projesi kapsamında 24 bin TL olmak üzere toplam 10.046 bin TL harcama yapılmıştır.

### Gelir paylaşımı işleri

Bankanın mülkiyetinde bulunan ve teknik danışmanlık hizmeti karşılığında bedelsiz olarak elde ettiği gayrimenkuller üzerinde Bankanın uygun bulacağı projelerde ve bankanın uygun göreceği oran ve satış işlemleri dahilinde gelir paylaşımı ve kat karşılığı yöntemleriyle gayrimenkul yatırım işlemlerini yürütmektedir.



Esenler Belediyesi Atış Alanı Kentsel Dönüşüm Projesi

## ► BANKANIN 2014 YILI FAALİYETLERİ

### İller Bankası Özkaynaklarından Karşılanan Kısa Vadeli Krediler

#### Kısa Vadeli Krediler

1 Temmuz 2008 tarihine kadar 2380 sayılı, bu tarihten sonra 5779 sayılı "İl Özel İdarelerine ve Belediyelere Genel Bütçe Vergi Gelirlerinden Pay Verilmesi Hakkında Kanun" ve 6360 sayılı "On üç ilde Büyükşehir Belediyesi ve Yirmi altı İlçe kurulması ile Bazı Kanun ve Kanun Hükmünde Kararnamelerde Değişiklik Yapılmasına İlişkin Kanun" çerçevesinde İller Bankası'nca dağıtılan paylar karşılığında yerel yönetimlere kefaletimiz dolayısıyla verilen kısa vadeli ihtisas kredileri ile belediyelerin kendi yatırım programlarında bulunan işleri için açılan kredilerdir. İller Bankası, 2007 yılından itibaren istisnai haller dışında kısa vadeli kredi kullandırmamaktadır. Ancak, yerel yönetimlerin Bankamız dışındaki finans kuruluşlarından kullanacakları krediler için İller Bankası tarafından düzenlenen teminat mektuplarının kefaletimiz gereği borçlu yerel yönetim tarafından ödenmeyen taksit tutarları muhatap kurumun talebi üzerine Banka tarafından ödenmekte, yapılan bu ödemeler kısa vadeli kredi olarak yerel yönetimlerin hesaplarına yansıtılmaktadır.

Ayrıca, düzenlenen teminat mektubu bakiyeleri üzerinden her üç ayda bir komisyon tahakkuk ettirilmekte ve tahakkuk ettirilen bu tutarlar kısa vadeli kredi olarak yerel yönetimlerin hesaplarına yansıtılmaktadır.

#### Gayrinakdi Krediler

5779 sayılı "İl Özel İdarelerine ve Belediyelere Genel Bütçe Vergi Gelirlerinden Pay Verilmesi Hakkında Kanun" ve 6360 sayılı "On üç ilde Büyükşehir Belediyesi ve Yirmialtı İlçe kurulması ile Bazı Kanun ve Kanun Hükmünde Kararnamelerde Değişiklik Yapılmasına İlişkin Kanun" gereğince yerel yönetimlere İller Bankası'nca dağıtılan paylarından Banka'ya ve diğer kurumlara olan borç taksitleri düşüldükten sonra hesaplanan tahmini pay üzerinden teminat mektubu düzenlenerek gayrinakdi kredi kullandırılmaktadır.

2014 yılı içerisinde İller Bankası, yerel yönetimlere toplam 296.441 bin TL tutarında 199 adet teminat mektubu düzenlemiştir. Önceki yıllarda düzenlenen Türk parası teminat mektuplarından 259.488 bin TL, Dolar cinsinden verilen teminat mektuplarından ise 117 bin ABD Doları tutarında teminat mektubu 2014 yılı içerisinde iade edilmiştir. Bankamız Yönetim Kurulu'nun 19 Mart 2014 tarih 3/42 sayılı kararı ile bu tarihten itibaren teminat mektuplarına uygulanan komisyon oranı %1,50'den %2'ye çıkartılmış olup, 2014 yılı içerisinde toplam 9.461 bin TL komisyon geliri elde edilmiştir.

#### ► YEREL YÖNETİMLERE VERİLEN TEMİNAT MEKTUPLARI (BİN TL)

Yıl	Adet	Mektup Tutarı
2006	29	93.118
2007	92	127.790
2008	355	701.275
2009	465	1.428.342
2010	515	314.670
2011	501	154.820
2012	451	421.363
2013	281	327.786
2014	199	296.441

#### ► YEREL YÖNETİMLERE VERİLEN YABANCI PARA TEMİNAT MEKTUPLARI

Yıl	Adet	Mektup Tutarı
2008	1	3.102.000 Avro
2009	1	75.000 ABD Doları
2010	1	35.000 ABD Doları
2011	25	2.635.790 ABD Doları
2012	4	66.000 ABD Doları
2013	-	-
2014	-	-



## ▶ BANKANIN 2014 YILI FAALİYETLERİ

### Uluslararası Finans Kurumları İle Yürütülen Çalışmalar

**İller Bankası, uluslararası kurumlar ile işbirliği kapsamında sağladığı uzun vadeli dış finansman kaynaklarını arttırarak yerel yönetimlerin yatırım ihtiyaçlarına yönlendirmeye 2014 yılında da devam etmiştir.**

Bankamızın, "modern kentlerin geliştirilmesi sürecine öncülük eden, hizmet kalitesi kanıtlanmış uluslararası bir yatırım bankası olma" vizyonuna paralel olarak, sektöründe faaliyet gösteren uluslararası finans kuruluşlarıyla mevcut çalışma ve temaslarının artırılması öncelikli stratejik hedefleri arasında yer almaktadır. Bankamızın yurtdışına açılımlarının sağlanması bir diğer önceliğimizdir. Bu kapsamda, İller Bankası'nın sahip olduğu bilgi birikimi ve verdiği hizmetlerin önümüzdeki dönemde ülkemizin ikili işbirliği yapmaya önem verdiği ülkelerdeki projelerin gerçekleştirilmesine katkıda bulunmasına yönelik gerekli alt yapının oluşturulması hedeflenmektedir.

İller Bankası 2014 yılında Dünya Bankası, Japonya Uluslararası İşbirliği Ajansı ve Avrupa Yatırım Bankası gibi uluslararası kurumlar ile geliştirdiği işbirlikleri kapsamında sağladığı uzun vadeli dış kaynakları yerel yönetimlerin yatırım ihtiyaçlarına yönlendirmeye devam etmiştir.

#### **Dünya Bankası Kredisi-Belediye Hizmetleri Projesi (I)**

Ülkemizin çevre altyapısının iyileştirilmesine dış finansman katkısının da sağlanması amacıyla yönelik olarak T.C. Başbakanlık Hazine Müsteşarlığı ve Kalınma Bakanlığı ile birlikte 2003 yılında Dünya Bankası kredisinin kullanılması amacıyla Belediye Hizmetleri Projesi'nin oluşturulması çalışmaları başlatılmıştır.

Bu proje ile;

Su, atıksu ve katı atık sektöründe ihtiyaç duyulan yatırımların gerçekleştirilmesi, Sürdürülebilir bir finansman mekanizmasının oluşturulması, İller Bankası'nın kurumsal olarak güçlendirilmesi, hedeflenmektedir.

Su, atıksu ve katı atık projelerinin yapımı için kullanılacak 212.900 bin Avro tutarındaki kredi için İller Bankası ile Dünya Bankası arasında 8 Şubat 2006 tarihinde Kredi Anlaşması, T.C. Başbakanlık Hazine Müsteşarlığı ile Dünya Bankası arasında ise Garanti Anlaşması imzalanmıştır.



Denizli Atıksu Tesisleri



## ► BANKANIN 2014 YILI FAALİYETLERİ

Proje kapsamında; Muğla (Merkez), Ödemiş (İzmir), Bergama (İzmir), Denizli (Merkez), Polatlı (Ankara), Gelibolu (Çanakkale), Kütahya (Merkez), Ilıca (Manavgat-Antalya), Elbistan (Kahramanmaraş) Belediyeleri, MESKİ (Mersin) ve ASAT (Antalya) İdareleri ile 212.095.551 Avro tutarında Alt-Kredi Anlaşması imzalanmıştır.

**Kredi kapsamında yer alan ve tamamlanan projeler aşağıda sunulmuştur;**

- Polatlı (Ankara) İçmesuyu Arıtma Tesisi 2007 yılında,
- Kütahya (Merkez) Belediyesi İçmesuyu Şebeke Rehabilitasyon Projesi 2008 yılında,
- Ilıca (Manavgat-Antalya) belediyesi İçmesuyu Kanalizasyon Projesi, Gelibolu (Çanakkale) Düzenli Katı Atık Depolama Tesisi ve Bergama (İzmir) Belediyesi Düzenli Katı Atık Depolama Tesisi Projesi 2009 yılında,
- Elbistan (Kahramanmaraş) Belediyesi İçmesuyu Şebekesinin Rehabilitasyonu Projesi ve Ödemiş (İzmir) Belediyesi İçmesuyu ve Atıksu Arıtma Tesisi Projesi 2010 yılında,
- Denizli (Merkez) İçmesuyu Rehabilitasyon, Atıksu Yağmursuyu Sistemleri Projesi 2011 yılında,
- ASAT (Antalya) Kanalizasyon Şebeke Yapımı ve İçmesuyu Rehabilitasyonu ve Atıksu Arıtma Tesisleri Rehabilitasyonu Projesi, MESKİ (Mersin) İçmesuyu Şebeke Rehabilitasyonu, Depo ve Depolar Arası Bağlantı Hatları Projesi ve Muğla (Merkez) İçmesuyu İyileştirme, Kanalizasyon Şebekesi, Arıtılmış Atıksu Deşarji ve Atıksu Arıtma Tesisi Projesi 2012 yılında tamamlanmıştır.

31 Aralık 2014 itibarıyla Dünya Bankası'ndan sağlanan Belediye Hizmetleri Projesi (I) kredisinin %98,40'ı

(206.238.705,47 Avro) kullanılmış ve kredi 31.12.2012 tarihi itibarıyla kapanmıştır. Ancak kapanış tarihine kadar yapılan işlere, teslimlere ve hizmetlere ait ödemelerin yapılabilmesi için 30.04.2013 tarihine kadar proje harcamaları devam etmiş olup, kullanımlar bu tarih itibarıyla tamamlanmıştır.

### **Dünya Bankası Kredisi-Belediye Hizmetleri Projesi (II)**

Dünya Bankası'nın 2008-2011 döneminde sağlayacağı mali ve teknik desteğin çerçevesini oluşturan Ülke İşbirliği Stratejisi (CPS)'nin finansman programı kapsamında Belediye Hizmetleri Projesi'ne ilişkin Ek Kredi için T.C. Başbakanlık Hazine Müsteşarlığı, Kalkınma Bakanlığı ve Dünya Bankası ile 2008 yılı Ocak ayı içerisinde başlayan görüşmeler sonuçlanmıştır.

Belediye Hizmetleri Projesi-(III) (Ek Kredi) kapsamında 178.200 bin Avro tutarındaki Kredi Anlaşması 29 Haziran 2010 tarihinde İller Bankası ile Dünya Bankası arasında imzalanmıştır. Aynı tarihte T.C. Başbakanlık Hazine Müsteşarlığı ile Dünya Bankası arasında ise Garanti Anlaşması imzalanmıştır. Belediye Hizmetleri Projesi (II) kapsamında; Kayseri Büyükşehir, Denizli (Merkez), Kırşehir (Merkez) ve Beypazarı (Ankara) Belediyeleri, ASAT (Antalya), MESKİ (Mersin) ve İSKİ (İstanbul) İdareleri ile Alt Kredi Anlaşmaları imzalanmıştır.

2012 yılı içerisinde İSKİ (İstanbul) İdaresi Akfırat (Tuzla) Atıksu Havzası Tünel, Kollektör ve Şebeke Projesini özkaynaklarından karşılamak amacıyla Alt Kredi Anlaşması'nın iptalini talep etmiş ve söz konusu talep Bankamızca uygun görülmüştür. İSKİ Genel Müdürlüğü'nün iptal etmiş olduğu alt kredi tutarı, 31/12/2014 tarihi itibarı ile Denizli Su ve Kanalizasyon İdaresi (DESKİ) Genel Müdürlüğü'ne tahsis edilmiştir.

31 Aralık 2014 itibarıyla Dünya Bankası'ndan sağlanan Belediye Hizmetleri Projesi (II) kredisinin %33,09'u (58.965.805,60 Avro) kullanılmıştır. 01.01.2014- 31.12.2014 döneminde kullanılan kredi tutarı 31.603.860,48 Avro (% 17,73) dur.

Belediye Hizmetleri Projesi-II (Ek Kredi), ilk kez 15.01.2009 tarih ve 27111 sayılı Resmi Gazete'de yayımlanan 2009 Yılı Yatırım Programı ile ilişkilendirilmiş olup, izleyen yıllarda yayımlanan yatırım programlarında da yer almıştır.

Belediye Hizmetleri Projesi I ve II (Ek kredi) çerçevesinde Alt Borçluların yürütmüş oldukları projelerin detayları üçer aylık dönemler itibarı ile hazırlanan Proje İlerleme Raporu'nda yer almaktadır. Proje Yönetim Birimi tarafından hazırlanan Proje İlerleme Raporu (PİR) üçer aylık dönemlerde İller Bankası Yönetim Kurulu'na sunulmakta ve Başbakanlık Hazine Müsteşarlığı'na gönderilmektedir. Buna ilaveten, Dünya Bankası'na altı aylık dönemlerde Proje İlerleme Raporu ve üç aylık dönemlerde Finansal İzleme Raporu (FMR) gönderilmektedir. Alt Borçlular ise Bankamıza üçer aylık dönemlerde Mali İzleme Raporlarını (MİR) ve Satınalma İzleme Raporlarını (SİR) sunmaktadırlar.

### **Sürdürülebilir Şehirler Projesi Kapsamında Görüşmeleri Devam Eden Dünya Bankası Kredisi Hazırlık Çalışmaları**

Dünya Bankası finansmanında yapılan önceki projelerin kapsamında olan su, atıksu, katı atık sektörlerine ek olarak ulaşım, enerji verimliliği ve kapsamlı kent gelişimi imar planlarının yapılması bu proje kapsamında bulunmaktadır. Kredinin tutarı yaklaşık olarak 300 milyon ABD Doları olarak öngörülmekte olup, görüşmeler halen Dünya Bankası ile devam etmektedir.

### Japonya Uluslararası İşbirliği Ajansı (JICA) Kredisi-Belediye Kanalizasyon Şebeke ve Atıksu Arıtma Tesislerinin Geliştirilmesi Projesi

Ülkemizde, kanalizasyon ve atıksu arıtma sistemlerinin kullanımını yaygınlaştırmak ve alıcı ortamın su kalitesini artırmak amacıyla, orta büyüklükteki belediyelerin kanalizasyon ve atıksu arıtma sistemlerinin iyileştirilmesine yönelik 12.784.000 bin Japon Yeni (89.253 bin Avro) tutarındaki "Belediye Kanalizasyon Şebeke ve Atıksu Arıtma Tesislerinin Geliştirilmesi" projesi Kredi Anlaşması Bankamız ile Japonya Uluslararası İşbirliği Ajansı (JICA) arasında 22 Haziran 2011 tarihinde Hazine garantili olarak imzalanmıştır. Söz konusu kredi kapsamında 9 adet Alt Kredi Anlaşması imzalanmış ve uygulamaya geçilmiştir. 31.12.2014 itibarıyla 3.157.341 bin JPY (63.891 bin TL) kullanılmıştır. 01.01.2014-31.12.2014 döneminde kullanılan kredi miktarı 1.988.364 bin JPY (41.024 bin TL)' dir.

### Avrupa Yatırım Bankası (AYB) Kredisi-Kentsel Altyapı Projeleri

Türkiye'nin Avrupa Birliği (AB) Üyelik Müzakere sürecindeki öncelikli sektörlerden olan çevre konusunda; su, atıksu ve katı atık alanlarında işbirliği yapılması amacıyla, 28 Haziran 2012 tarihinde Avrupa Yatırım Bankası (AYB) ile İller Bankası arasında 150 milyon Avro tutarındaki Hazine garantili "Kentsel Altyapı Projeleri" Kredi Anlaşması imzalanmıştır. AYB kredisi kullanılarak finanse edilecek projelerin seçim ve hazırlık çalışmaları devam etmektedir. Söz konusu Kredi Anlaşmasına paralel olarak, teknik yardım, proje hazırlaması ve sürdürülebilirliğin artırılması konularına destek amacıyla 8.500 bin Avro tutarında AB Komisyonu hibesinin Bankamızca kullanılması için 27.08.2013 tarihinde AYB ile Hibe Anlaşması imzalanmış ve hibe kaynağın kullanımına başlanmıştır. Anlaşmanın 2.500 bin Avro'luk Kurumsal Kapasite Geliştirme Bütçesi altında, 31.12.2014 tarihi itibarıyla 2.107 bin TL harcanmıştır.

Kentsel ulaşım ve enerji verimliliği alanlarını da kapsayacak 250 milyon Avro tutarındaki ikinci bir kredi diliminin imzası için AYB ve Hazine Müsteşarlığı nezdinde görüşmelere başlanmıştır.



Kuşadası Atıksu Tesisleri

## ► BANKANIN 2014 YILI FAALİYETLERİ

### Avrupa Birliği Katılım Öncesi Mali Yardım Aracı (IPA) Kapsamında Belediye Katkı Paylarının Kredilendirilmesi

AB Katılım Öncesi Mali Yardım aracı (IPA) Çevre Operasyonel Programı (2007-2013) Bütçesi altında hibe kullanan Belediye çevre alt yapı projelerinin yatırım bedellerinin yaklaşık % 9'una karşılık gelen belediye katkı payları, hibe faydalanıcısı belediyelerin talep etmesi halinde, İller Bankası kredisi ile karşılanmaktadır. Belediye katkı payı ödemeleri İller Bankası kredisi kullanılarak karşılanan AB projeleri Genel Müdürlüğümüz ve Bölge Teşkilatımızca izleme yoluyla takip edilmektedir.

Bu kapsamda, Amasya Su ve Atıksu Projesi, Diyarbakır Su ve Atıksu Projesi, Erdemli (Mersin) Su ve Atıksu Projesi, Doğubayazıt (Ağrı) İçmesuyu Projesi, Ceyhan (Adana) Su ve Atıksu Projesi, Manavgat (Antalya) Su ve Atıksu Projesi, Polatlı (Ankara) Su ve Atıksu Projesi, Nizip (Gaziantep) Su ve Atıksu Projesi, Merzifon (Amasya) Atıksu Projesi, Akşehir (Konya) Su ve Atıksu Projesi, Balıkesir Katı Atık Yönetimi Projesi, Bulancak (Giresun) Atıksu Projesi, Siverek (Şanlıurfa) Atıksu Projesi, Akçaabat (Trabzon) İçmesuyu ve Atıksu Projesi, Erciş (Van) İçmesuyu İnşaatı Projesi, Çarşamba (Samsun) Atıksu Projesi, Soma (Manisa) Atıksu Projesi,

Adıyaman Atıksu Arıtma Tesisi Projesi, Seydişehir (Konya) Atıksu Arıtma Tesisi Projesi, Silvan (Diyarbakır) İçmesuyu Projesi, Sorgun (Yozgat) Atıksu Arıtma Tesisi Projesi ve Kahramanmaraş Atıksu Arıtma Tesisi Projesi için ilgili belediyelerce Bankamızdan kredi kullanılmaktadır.

Söz konusu krediler kapsamında; 22 adet belediye çevre altyapı projesi için Bankamızca 125.216 bin TL tutarında kredi tahsis edilmiş olup, 31.12.2014 tarihi itibarıyla kullanılan toplam kredi tutarı 35.832 bin TL'dir. 01.01.2014-31.12.2014 döneminde 14.056 bin TL kredi kullanımı gerçekleşmiştir.

### Körfez Ülkeleri İşbirliği Projesi

Marmara Depremi'nden sonra depremden etkilenen bölgelerin yeniden inşası projesinde Körfez Ülkeleri işbirliği kapsamında İller Bankası'nca yürütülen işlerden;

\* 5.784.080,87 ABD Doları bedel üzerinden ihale edilen Gökent- Ferizli- Sinanoğlu- Söğütü- Kaynarca (Sakarya) grup içmesuyu iletim ve şebeke hatları yapım işi için 5.582.405,45 ABD Doları harcama ile iş tamamlanarak, Geçici Kabul yapılmış ve işletmeye alınmıştır. 15.02.2013 tarihinde Kesin kabul yapılmış olup, henüz kesin hesabı yapılmamıştır.

\* 17.398.090,35 ABD Doları bedel üzerinden ihale edilen %15 ilave iş artışı ile 2.609.713,55 ABD Doları bedel arttırımı ile 20.007.806,90 ABD Doları bedel üzerinden ihale edilen Bolu (Merkez) içmesuyu arıtma, isale, depo, şebeke inşaatı yapım işi için 18.597.201,10 ABD Doları harcama ile iş tamamlanarak, 24.04.2011 tarihinde Geçici kabulü yapılmış ve işletmeye alınmıştır. 25.04.2013 tarihinde de Kesin kabul yapılmış olup, henüz kesin hesabı yapılmamıştır.

\* 3.229.959,60 ABD Doları bedel üzerinden ihale edilen Bolu (Merkez) II. Kısım depo, şebeke, terfi hattı ve kullanma suyu şebeke inşaatı yapım işi için 31.12.2013 tarihi itibarıyla 3.009.605,87 ABD Doları harcama ile iş tamamlanarak, 04.06.2013 tarihinde Geçici kabul yapılmış ve işletmeye alınmıştır. Henüz kesin kabulü ve kesin hesabı yapılmamıştır.

### Bu projelerde;

Gökent-Ferizli-Sinanoğlu-Söğütü-Kaynarca (Sakarya) grup içmesuyu iletim ve şebeke tesisi, Bolu (Merkez) atıksu arıtma tesisi, Bolu (Merkez) II. kısım içmesuyu arıtma, isale, depo, şebeke inşaatı tesislerine ödenen hakedişlerin KDV bedeli, Bankamız tarafından belediyeler adına kredilendirilerek yüklenicilere ödenmektedir



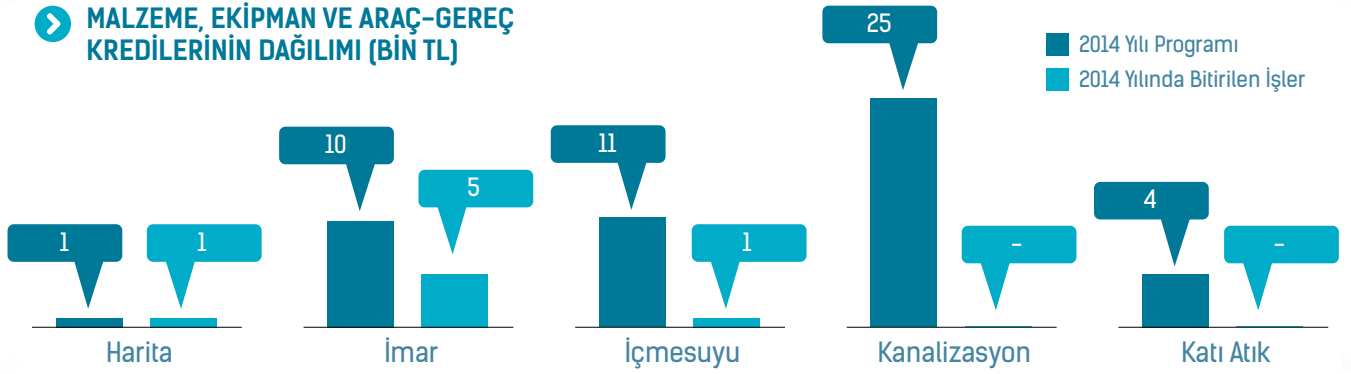
Trabzon, Akyazı Gürbulak Kanalizasyon İnşaatı İş

## 2014 Yılında Bitirilen İşlerin Sektörel Dağılımı

İller Bankası 2014 yılı içinde yatırım programına dâhil 304.243 bin TL proje tutarlı 51 adet çeşitli iş üzerinde faaliyette bulunmuştur. Bunlardan 13.757 bin TL proje tutarlı 7 adet iş bitirilerek belediyelerin hizmetine sunulmuştur. Güneydoğu Ana-

doğu Projesi (GAP) kapsamında harita sektöründe 1.183 bin TL proje tutarlı 12 adet iş bitirilmiştir. Belediyelerin içmesuyu ihtiyaçlarının karşılanması için İller Bankası'nca 2014 yılında sondaj derinliği toplamı 1.499 metre olan 10 adet içmesuyu

sondaj kuyusu açmış ve 130 litre/sn su ölçümü yapılmıştır. Diğer taraftan jeotermal enerji sektöründe 1 adet jeotermal sondaj kuyusu açılmıştır.



İller Bankası'nca 2014 yılında bitirilen işlerin sektörel dağılımı aşağıdaki tabloda gösterilmiştir.

Sektörü	2014 Yılı Programı		2014 Yılında Bitirilen İşler	
	Toplam Proje		Adet	Tutarı
	Adet	Bedeli		
Harita	1	1.124	1	1.124
İmar Planı	10	1.380	5	954
İçmesuyu	11	184.942	1	11.679
Kanalizasyon	25	112.542	-	-
Belediye Hizmetleri (Katı Atık)	4	4.255	-	-
<b>Toplam</b>	<b>51</b>	<b>304.243</b>	<b>7</b>	<b>13.757</b>

## 2015 Yılı Yatırım, Bütçe ve Finansman Programı

**İller Bankasının 2015 yılı yatırım ve bütçe programında;**

Banka Kaynaklarından 4.285 milyon TL;

- Proje, harita, imar ve sondaj işleri ve kefalet kredileri için 30 milyon TL,
- Nakit destek kredileri ile nakit kredileri için 20 milyon TL,
- Malzeme, ekipman ve araç kredileri için 950 milyon TL,
- Yapım işleri kredisi olarak 2.200 milyon TL,
- SUKAP, kredi ile karşılanan kısmı için 590 milyon TL,
- Banka yıllık karından ayrılan ödenekler yürütülecek projeler için 245 milyon TL,

- Kaynak geliştirme faaliyetleri için 250 milyon TL

Genel Bütçeden aktarılabacak hibe kaynaklardan 606.800 bin TL;

- SUKAP 590.500 bin TL,
  - Kentsel Altyapı Denkleştirme Ödeneği 16.300 bin TL,
- Dış kaynaklardan 487.697 bin TL; olmak üzere toplam 5.379.497 bin TL yatırım yapılması planlanmıştır.

**Bu yatırımların finansmanının ise,**

- Kredi anapara dönüşlerinden 2.600 milyon TL,
- Sermaye Tahsilatından 933.420 bin TL,

- Genel Bütçeden aktarılabacak kaynaklardan 606.800 bin TL,
- Dış kaynaklardan (Dünya Bankası, JICA ve AYB) 487.697 bin TL,
- Faiz ve diğer tahsilatlardan 1.035.800 bin TL,
- Kaynak Geliştirme ve Kentsel Dönüşüm Faaliyetlerinden 238 milyon TL sağlanacağı öngörülmüştür. Bu programın 58 adet işe isabet eden 27.175 bin TL'lik kısmı İller Bankası yatırım programı kapsamında, diğer işler ise belediye ve il özel idarelerin yatırım programları kapsamında gerçekleştirilecektir.

## İLLER BANKASI 2015 YILI YATIRIM PROGRAMI ÖZETİ (BİN TL)

Sektörü	Proje Sayısı	Proje Tutarı		2014 Yılı Sonuna Kadar Tahmini Harcama		Toplama Dahil Olmayan 2014 Yılı Ödenekleri			2015 Yılı Yatırımı
		Dış Kredi	Özkaynak	Dış Kredi	Özkaynak	Dış Kredi	Genel Bütçe	Özkaynak (SUKAP)	Özkaynak
Yerleşme-Şehirleşme	6		2.262		1.766				292
Enerji	2	(74.457)	0			(745)			0
İçmesuyu	14	(1.107.919)	171.945	(81.812)	117.393	(72.966)	(226.650)	(220.000)	11.650
Kanalizasyon	25	(1.551.747)	84.304	(194.453)	43.304	(213.944)	(376.000)	(370.452)	14.000
Belediye Hizmetleri	7	(461.532)	3.179	(32.992)	1.021	(42.160)			1.233
a) Katı Atık	7	(461.532)	3.179	(32.992)	1.021	(42.160)			1.233
Ulaştırma	4	(1.467.475)	0			(157.882)			0
a) Kentiçi Ulaşım	4	(1.467.475)	0			(157.882)			0
<b>Toplam</b>	<b>58</b>	<b>(4.663.130)</b>	<b>261.690</b>	<b>(309.257)</b>	<b>163.484</b>	<b>(487.697)</b>	<b>(602.650)</b>	<b>(590.452)</b>	<b>27.175</b>

- İçmesuyu Sektöründe Marmara Deprem Bölgesi için dış krediden sağlanan 252 bin TL ödenek, Bolu İl İçmesuyu Projesine aittir. Toplama dahil değildir.
- İçmesuyu Sektöründe 45 milyon 360 bin TL'lik ödenek Dünya Bankası kredisinden karşılanacaktır. Toplama dahil değildir.
- Kentsel Altyapı İçmesuyu Projeleri için ayrılan 15 milyon 074 bin TL ödenek Avrupa Yatırım Bankası kredisinden, karşılanacaktır.
- İçmesuyu Sektöründe 6 milyon 650 bin TL'lik ödenek, Maliye Bakanlığınca Bankamıza aktarılacak denkleştirme ödeneğinden karşılanacaktır. Toplama dahil değildir.
- İçmesuyu Sektöründe 220 milyon TL'lik ödenek, Maliye Bakanlığınca Su Kanalizasyon ve Altyapı Projesi (SUKAP) kapsamında, belediyelerin içmesuyu ve atıksu projelerini gerçekleştirmek üzere, Bankamıza aktarılacak ödenekten, diğer 220 milyon TL ise Bankamızca kredi açılmak suretiyle karşılanacaktır. Toplama dahil değildir. (SUKAP)
- Kanalizasyon Sektöründe 105 milyon 820 bin TL'lik ödenek Dünya Bankası kredisinden, 81 milyon 026 bin TL ödenek ise Belediye Kanalizasyon Şebeke ve Atıksu Arıtma Tesislerinin Geliştirilmesi Projesi (JICA Kredisinden), 14 milyon 585 bin TL'si Belediye/İdarenin Özkaynaklarından karşılanacaktır. Toplama dahil değildir.
- Kentsel Altyapı Kanalizasyon Projeleri için ayrılan 15 milyon 074 bin TL ödenek Avrupa Yatırım Bankası kredisinden, karşılanacaktır. Toplama dahil değildir.
- Kanalizasyon Sektöründe 6 milyon TL'lik ödenek Maliye Bakanlığınca Bankamıza aktarılacak denkleştirme ödeneğinden karşılanacaktır. Toplama dahil değildir.
- Kanalizasyon Sektöründe 370 milyon TL'lik ödenek, Maliye Bakanlığınca Su Kanalizasyon ve Altyapı Projesi (SUKAP) kapsamında, belediyelerin içmesuyu ve atıksu projelerini gerçekleştirmek üzere, Bankamıza aktarılacak ödenekten, diğer 370 milyon TL ise Bankamızca kredi açılmak suretiyle karşılanacaktır. Toplama dahil değildir.
- Belediye hizmetleri sektörü, Katı Atık projelerinde yer alan 24 milyon 073 bin TL ödenek Dünya Bankası kredisinden karşılanacaktır. Toplama dahil değildir.
- Kentsel Altyapı Katı Atık projeleri için ayrılan 15 milyon 074 bin TL ödenek Avrupa Yatırım Bankası kredisinden karşılanacaktır. Toplama dahil değildir.
- Enerji Sektöründe Alman Kalkınma Bankası (KfW) kredisi ve Sürdürülebilir Şehirler projesi Dünya Bankası kredisinden karşılanacaktır. Toplama dahil değildir.
- Ulaştırma Sektöründe Kentiçi Ulaşım Projelerinde Kentsel Altyapı Projeleri-(III) AYB kredisi, Alman Kalkınma Bankası (KfW) kredisi, Sürdürülebilir Şehirler projesi Dünya Bankası kredisinden karşılanacaktır. Toplama dahil değildir. Projede harcama yapılması Kalkınma Bakanlığının müzadesine tabidir.
- Belediye hizmetleri sektörü, Katı Atık projelerinde Alman Kalkınma Bankası (KfW) kredisi, Sürdürülebilir Şehirler projesi Dünya Bankası kredisinden karşılanacaktır. Toplama dahil değildir. Projede harcama yapılması Kalkınma Bakanlığının müzadesine tabidir.



Yalova İleri Biyolojik Atıksu Arıtma Tesisi

## Yerel Yönetimlere Aktarılan Yasal Paylar

### Belediyelere Dağıtılan Paylar

1 Mart 1981 tarihine kadar 5237 sayılı, 15 Ağustos 2008 tarihine kadar 2380 sayılı, bu tarihten sonra da 5779 sayılı "İl Özel İdarelerine ve Belediyelere Genel Bütçe Vergi Gelirlerinden Pay Verilmesi

Hakkındaki Kanun" ile 6360 sayılı "On Üç İlde Büyükşehir Belediyesi ve Yirmi Altı İlçe Kurulması ile Bazı Kanun ve Kanun Hükmünde Kararnamelerde Değişiklik Yapılmasına İlişkin Kanun"lar gereğince İller Bankası'nda toplanan, nüfus ve gelişmişlik endeksine göre dağıtılan;

- Büyükşehir dışındaki belediyelere %1,50
- Büyükşehir ilçe belediyelerine %4,50'lik payların yıllara göre miktarı aşağıdaki tabloda gösterilmiştir.

### BANKAMIZA AKTARILAN BELEDİYE PAYLARININ YILLARA GÖRE MİKTARLARI (BİN TL)

Yıllar	Aktarılan Belediye Payları	Yıl İçinde Dağıtılan	Ertesi Yıla Devir
1948-2004	15.207.143	14.665.730	541.413
2006	6.247.598	6.171.950	643.174
2007	7.048.162	6.885.751	805.586
2008	8.368.934	8.331.671	842.849
2009	8.854.892	8.890.731	807.010
2010	11.271.002	10.892.290	1.185.722
2011	13.242.202	13.037.973	1.389.951
2012	14.441.742	14.253.326	1.578.367
2013	16.908.947	16.716.796	1.770.518
2014*	19.518.799	19.184.212	2.105.105
<b>Toplam</b>	<b>126.397.019</b>	<b>124.291.915</b>	

NOT: (\*) 2015 yılına devir bakiyesi, Aralık ayı sonunda Hazine'den Kasım ayı payı olarak gönderilen miktarlar olup, 10 Ocak 2015 tarihine kadar 5779 sayılı Kanun esasları doğrultusunda Belediyelere dağıtılacaktır.

2014 yılında 5779 sayılı Kanun gereği gelen 19.518.799 bin TL payın 82.421,20 TL'si muhtelif belediyelerin 2013 yılı nüfusuna ilave edilen nüfus farkları olup, ilgili belediyelere yıl içinde ödenen tutardır.

### İl Özel İdarelerine Dağıtılan Paylar

"İl Özel İdarelerine ve Belediyelere Genel Bütçe Vergi Gelirlerinden Pay Verilmesi" hakkındaki 5779 sayılı Kanun gereğince İller Bankası'na aktarılan ve

- %50' lik kısmı illerin nüfusuna,
- %10' luk kısmı illerin yüzölçümüne,
- %10' luk kısmı illerin köy sayısına,
- %15' lik kısmı illerin kırsal alan nüfusuna,

- %15' lik kısmı illerin gelişmişlik endeksine göre il özel idarelerine dağıtılan %0,50'lik payların yıllara göre miktarı aşağıdaki tabloda gösterilmiştir.

### BANKAMIZA AKTARILAN İL ÖZEL İDARE PAYLARININ YILLARA GÖRE MİKTARLARI (BİN TL)

Yıllar	Aktarılan İl Özel İdare Payları	Yıl İçinde Dağıtılan	Ertesi Yıla Devir
1981-2004	2.953.542	2.852.490	101.052
2005	987.286	982.417	105.921
2006	1.172.625	1.158.583	119.963
2007	1.315.764	1.285.351	150.376
2008	1.673.120	1.642.344	181.152
2009	1.908.628	1.916.314	173.466
2010	2.423.822	2.342.414	254.874
2011	2.847.457	2.803.159	299.172
2012	3.104.434	3.064.338	339.268
2013	3.635.595	3.594.287	380.576
2014*	2.100.669	2.305.820	175.425
<b>Toplam</b>	<b>24.122.942</b>	<b>23.947.517</b>	

NOT: (\*) 2014 yılındaki ertesi yıla devir bakiyesi, Aralık ayı sonunda Hazine'den Kasım ayı payı olarak gönderilen miktarlar olup, 10 Ocak 2015 tarihinde 5779 sayılı Kanun esasları doğrultusunda İl Özel İdarelerine dağıtılacaktır.

## ▶ BANKANIN 2014 YILI FAALİYETLERİ

### Uzlaşma Kapsamındaki Borçlar

5216 sayılı Büyükşehir Belediyesi Kanunu'nun geçici 3'üncü maddesi ile 5393 sayılı Belediye Kanunu'nun geçici 5'inci maddesi gereğince büyükşehir belediyelerinin ve bunlara bağlı kuruluşlar ile sermayesinin %50'sinden fazlası büyükşehir belediyelerine/belediyelere ait şirketlerin kamu kurum ve kuruluşlarına olan borçlarının ve alacaklarının tas-kas, mahsup ve kesintiye tabi tutulması

için kurulan Uzlaşma Komisyonu tarafından İller Bankasına 2004-2008 yılları arasında 2.464 adet belediyenin uzlaşma borçları bildirilmiştir.

Bu belediyelere ait uzlaşma borçları, 2380 sayılı Kanun'un Ek: 4'üncü ve 5779 sayılı Kanunun 7'nci maddesi gereğince ilgili kurumlarca bildirilmekte ve yerel yönetimlerin İller Bankası'nca dağıtılan

paylarından kesilmektedir. Kesilen bu paylar 2010/238 sayılı Bakanlar Kurulu Kararı'na göre ilgili kurumlara havale edilmektedir. Uzlaşma kapsamında yer alan borçlara ilişkin alacaklı kurumlar, yıl içerisinde yapılan ödemeler ve 2015 yılına ait devir bakiyeleri aşağıdaki tabloda gösterilmiştir.

#### ▶ UZLAŞMA KAPSAMINDAKİ BORÇLAR (BİN TL)

Alacaklı Kurumlar	2014 Yılına Devir	2014 Yılı İçinde Borç Kaydedilen	İptal Edilen ve Ödenen	2015 Yılına Devir
TEDAŞ	292.387	18.691	123.840	187.238
SGK (Sosyal Sigortalar Kurumu)	707.602	34.249	148.251	593.600
SGK (Emekli Sandığı)	99.709	7.950	35.880	51.779
Sosyal Yardımlaşma Dayanışma Vakfı	224	-	54	170
Aile ve Sosyal Politikalar Bak.(Çocuk Esirgeme Kurumu)	54	-	28	26
Verem Savaş Derneği	16.002	-	773	15.229
Devlet Hastaneleri	3	-	3	-
Üniversite Hastaneleri	168	137	305	-
Gençlik ve Spor İl Müdürlüğü	4.437	26	458	4.005
Çevre ve Şehircilik Bakanlığı (Çevre ve Orman Bakanlığı)	133	-	29	104
İçişleri Bakanlığı Darülaceze	2.255	-	772	1.483
Belediyeler	1.003	100	181	922
İl Özel İdareleri	51.355	4.116	7.891	47.580
Büyükşehir Belediyeleri	327.354	432	41.813	285.973
Bağlı Kuruluşlar	57.664	1	9.826	47.839
Belediyeler Birliği	5.457	25	380	5.102
Maliye Bakanlığı	513.844	26.691	71.919	468.616
Hazine Müsteşarlığı	657.613	504	463.494	194.623
<b>Toplam</b>	<b>2.737.264</b>	<b>92.922</b>	<b>905.897</b>	<b>1.924.289</b>



## Uzlaşma Kapsamında Olmayan Borçlar

5779 sayılı Kanun'un 7'nci maddesi gereğince Belediyelerin ve İl Özel İdarelerin 6183 sayılı Kanun kapsamına giren Vergi, SGK SSK, Emekli

Sandığı) ve muhtelif kurumlar tarafından bildirilen ve yerel yönetimlerin İller Bankası'nca dağıtılan paylarından kesilerek 2010/238 sayılı

Bakanlar Kurulu Kararına göre ödenmesi gereken borçları aşağıdaki tabloda gösterilmiştir.

UZLAŞMA KAPSAMINDA OLMAYAN BORÇLAR (BİN TL)				
Alacaklı Kurumlar	2014 Yılına Devir	2014 Yılı İçinde Borç Kaydedilen (*)	İptal Edilen ve Ödenen (**)	2015 Yılına Devir
Vergi Daireleri	6.823.836	5.094.870	10.732.016	1.186.690
SGK (SSK)	2.746.111	1.183.041	1.467.891	2.461.261
SGK (Emekli Sandığı)	70.734	14.448	44.209	40.973
İl Özel İd.M.(Emlak Vergisi)	10.444	813	1480	9.777
Sosyal Yardımlaşma ve Day. Fonu	1.899	220	630	1.489
Hazine Müsteşarlığı	1.689.326	734.773	2.424.098	1
Taşınmaz Kültür V.Katkı Payı	394.170	233.714	58.629	569.255
Belediye Birlikleri	64.957	51.922	49.254	67.625
Diğer Kuruluşlar	206.530	123.582	38.365	291.747
Kalkınma Ajansları	209.893	121.422	188.283	143.032
Sağlık Kurumları	640	155	460	335
Türkiye Bel. Birliği	9.483	36.188	33.898	11.773
Türkiye Elektrik Dağıtım	3.783	109.336	60.920	52.199
<b>Toplam</b>	<b>12.231.806</b>	<b>7.704.484</b>	<b>15.100.133</b>	<b>4.836.157</b>

Bu sütunlarda;

(\*) Vergi Daireleri, Sosyal Güvenlik Kurumu ve Hazine Müsteşarlığı tarafından bildirilen borç güncellemeleri,

(\*\*) İlgili kurumlara yapılan ödemeler dışında kamu kurum ve kuruluşları tarafından bildirilen borç iptalleri de yer almaktadır.



Muğla, Göcek Kültür Merkezi

## ▶ ORTAKLIKLARIMIZ

# NİĞBAŞ ve Emlak Konut GYO'daki iştirak oranımız %10'un altında olup, Banka muhasebe kayıtlarında ve Finansal Durum Tablosunda (Bilanço) "satılmaya hazır finansal varlıklar" içerisinde izlenmektedir.

### Niğbaş Niğde Beton Sanayi ve Ticaret AŞ (NİĞBAŞ)

Merkezi Niğde'de bulunan Niğbaş Niğde Beton Sanayi ve Ticaret AŞ 1976 yılında beton ve demir direk, beton boru, beton travers, kanalet, eternit ve renkli kiremit, asbestli boru, prefabrike bina elemanları imalatı, satışı, nakli ve montaj faaliyetlerinde bulunmak amacıyla kurulmuştur. Şirket, enerji nakil hatları, şehir şebekeleri ve aydınlatma amaçlı beton direk ve traversleri, prefabrike betonarme yapı elemanları, beton bordür, parke taşları, çit direkleri ile ön gerilimli köprü kirişleri üretimi faaliyetlerinde bulunmaktadır.

5 kişiden oluşan Şirket Yönetim Kurulunda İller Bankası'nın Yönetim ve Denetim Kurulunda temsilcisi bulunmaktadır.

Niğbaş Niğde Beton Sanayi ve Ticaret AŞ'nin 1 Şubat 2011 tarihinde yapılan Olağanüstü Genel Kurul Toplantısında 5.495 bin TL'den 11 Milyon TL'ye yükseltilecek şirket sermayesine, İller Bankası Yönetim Kurulu'nun 27 Ocak 2011 tarih ve 4/29 sayılı kararına istinaden bedelli olarak iştirak edilmediğinden İller Bankası sermaye oranı %9,16'dan %4,58'e düşmüştür. Daha sonra Niğbaş Niğde Beton Sanayi ve Ticaret AŞ'nin 25 Nisan 2011 tarihinde yapılan Olağan Genel Kurul toplantısında 11 Milyon TL olan şirket

sermayesi 22 milyon TL'ye yükseltilmiş, İller Bankası'nın sermaye oranı %2,29'a düşmüştür.

Niğbaş Niğde Beton Sanayi ve Ticaret AŞ'nin 12 Eylül 2011 tarihinde yapılan Olağanüstü Genel Kurul Toplantısında şirket sermayesi 27 Milyon TL'ye yükseltilmiştir. Arttırılan sermayenin 5 Milyon nominal bedelli halka arz işlemi 27-28 Şubat 2012 tarihinde gerçekleşmiş olup, BIST'de 5 Mart 2012 tarihinden itibaren işlem görmeye başlamıştır. Şirketin 27 milyon TL'lik sermayesi içerisinde Bankamız payı %1,86'dır.

Yönetim Kurulumuzun 21.02.2013 tarih ve 6/128 sayılı kararı ile Niğbaş Niğde Beton Sanayi ve Ticaret AŞ'deki Bankamıza ait hisse senetlerinin, İller Bankası A.Ş. Satış, Kiralama, Kat Karşılığı ve Arsa Satışı Karşılığı Gelir Paylaşımı İhale Yönetmeliği hükümleri çerçevesinde, BIST'de işlem gören Şirket hisselerinin satış günündeki ortalama satış değerinin altında olmamak üzere satışına ve satış işlemlerinin yürütülmesi hususunda Genel Müdürlüğümüzü yetkilendirmiştir.

Yine Yönetim Kurulumuzun 21.02.2013 tarih ve 6/128 sayılı kararına istinaden NİĞBAŞ A.Ş.'deki hisselerimiz 21.05.2013 tarihinde Borsa İstanbul'da dolaşıma açılmıştır.

### Emlak Konut Gayrimenkul Yatırım Ortaklığı AŞ (Emlak Konut GYO)

Merkezi İstanbul'da bulunan Emlak Konut GYO'nun esas sermayesi 649.100 bin TL iken "Konut Edindirme Yardımı (KEY) Hak Sahiplerine Ödeme Yapılmasına Dair Kanun" gereği 30 Nisan 2009 tarihinde yapılan Olağan Genel Kurul Toplantısında alınan karar ile sermayesi 253.385 bin TL olarak tespit olunmuştur.

17 Ağustos 2010 tarihli Olağanüstü Genel Kurul'da alınan karar ile de şirket sermayesi 1.875 milyon TL'ye yükseltilmiştir. İller Bankası'nın bu ortaklıktaki iştirak payı %0,000032152 oranındadır.

Şirketin Yönetim ve Denetleme Kurulunda, Bankanın temsilcisi bulunmamaktadır. Emlak Konut GYO'nun halka arz edilen 625.000 bin TL nominal değerli B grubu hamiline yazılı payları, BIST Kurumsal Ürünleri Pazarında işlem görmektedir.

Emlak Konut Gayrimenkul Yatırım Ortaklığı AŞ 2013 yılı faaliyetlerinden elde ettiği kârından Bankamız hissesine isabet eden 74 TL, 2014 yılı içerisinde Bankamız hesaplarına aktarılmıştır.

## İLLER BANKASI TARAFINDAN YÜRÜTÜLEN DİĞER HİZMETLER

### Tedarik İşleri

Yerel yönetimlerin ihtiyacı için tesis edilecek olan içmesuyu, kanalizasyon, harita, plan, proje, yapı tesisleri ve sondaj hizmetlerinde gerekli olan malzeme, makine, alet ve eşyanın sağlanması İller Bankası'nın kurulduğu ilk yıllarda yüklenicilerce temin edilmiştir.

Ancak; gün geçtikçe artan iş hacmi, iç ve dış ticaret ile gümrük rejimindeki hızlı değişikliklerin doğurduğu zorluklar, büyük alımlarda yerel yönetimlerimizin mali kapasiteleri, yüklenicilerin sermaye yetersizliği, malzemenin daha iyi nitelikte, daha çabuk ve ucuz sağlanması göz önünde tutularak,

alımların Banka eli ile yapılmasında yarar görülmüştür.

Uzun yıllar yerel yönetimlerin yatırımlarına yönelik malzemeler İller Bankası tarafından satın alınarak stoklanmış, yerel yönetimlerin ihtiyaçlarında kullanılmıştır.

2003 yılından itibaren alınan malzemeler Banka'nın stoklarına alınmadan doğrudan yerel yönetimlerin ilgili tesislerine teslim edilmeye başlanmıştır. Diğer taraftan, İller Bankası 2004 yılından itibaren yerel yönetimlere malzeme, araç, gereç, ekipman alımları ile kamulaştırma işlemleri için kredi vermeye başlamıştır. Kredi konusu mal-

zeme araç, gereç ve ekipmanlar yerel yönetimler tarafından (veya yetki verilmesi halinde Banka tarafından) temin edilmektedir.

2014 yılında belediyelere kredi kullanılarak veya alımı yapılarak teslim edilen 458.868 bin TL tutarındaki malzemenin;

- 444.898 bin TL'si kredili malzeme, makine, araç ve gereç alımı ile kamulaştırma bedeline,
- 13.970 bin TL'si Banka karından, AFAD İdaresi ve Bankamız stoklarından karşılanan içmesuyu yatırımlarına ait malzeme tutarına,

2004-2014 yılları içerisinde belediyelerin ihtiyacı olan alımlar için İller Bankası'ndan talep ettikleri ve işlemleri Banka tarafından tamamlanarak ödemeleri yapılan kredili işlerin detayı aşağıda sunulmuştur.

(BİN TL)								
Yıllar	İş Makineleri İçin Verilen Kredi Tutarı	Hizmet Araçları İçin Verilen Kredi Tutarı	Boru Pompa İçin Verilen Kredi Tutarı	İnşaat Malzemeleri İçin Verilen Kredi Tutarı	Kamulaştırma İçin Verilen Kredi Tutarı	Büro Malz. İçin Verilen Kredi Tutarı	Diğer Malzemeler İçin Verilen Kredi Tutarı	Ödenen Toplam Kredi Tutarı
2004	8.226	3.770	12.559	42		35	-	24.632
2005	50.816	35.935	6.315	15.349	8.076	137	1.425	118.053
2006	99.537	66.525	15.709	30.512	18.557	319	4.121	235.280
2007	39.066	29.228	8.654	47.217	17.433	28	6.634	148.260
2008	29.818	32.401	10.057	101.256	31.277	-	9.289	214.098
2009	42.119	67.413	40.769	40.812	10.556	-	9.544	211.213
2010	83.865	78.893	13.815	72.335	98.754	151	14.309	362.122
2011	166.394	153.612	24.684	188.301	123.201	3.758	27.607	687.557
2012	133.370	178.605	12.779	241.195	207.711	2.335	40.514	816.509
2013	74.377	176.373	18.348	426.382	199.257	2.794	61.562	959.093
2014	52.118	97.897	11.942	135.747	124.780	1.090	21.324	444.898

İller Bankası ve yerel yönetimlerin ihtiyacı için stoklarda bulunan 2.273 bin TL tutarındaki malzemenin 1.933 bin TL'lik tutarı daha önceki yıllarda satın alınıp stoklarda bulunan ve ihtiyacı olan belediyelere önümüzdeki yıllarda tahsis edilecek malzemeye, 340 bin TL'lik tutarı ise Banka ve yerel yönetimlerin ihtiyaçları için stoklarda bulunan sondaj ve sarf malzemelerine aittir. Malzeme mevcudu ve dağılımı yandaki tabloda sunulmuştur.

### MALZEME MEVCUDU (BİN TL)

Malzemenin Cinsi	Tutarı
<b>Stok Malzemeleri</b>	
P.V.C Borular	595
Çelik Borular	77
Cam Takviyeli Borular	1.259
P.E Borular	2
<b>Toplam</b>	<b>1.933</b>
<b>Diğer Stok Malzemeler</b>	
Sondaj Malzemesi	22
Ambardaki Stok Malzeme	318
<b>Toplam</b>	<b>340</b>
<b>Toplam Malzeme Mevcudu</b>	<b>2.273</b>

## ► İLLER BANKASI TARAFINDAN YÜRÜTÜLEN DİĞER HİZMETLER

### Köy Kalkınma Payları

Mülga 4759 sayılı Kanun'un 19'uncu maddesi ve 6107 sayılı İller Bankası AŞ Hakkında Kanun'un 13'üncü maddesinin 3'üncü fıkrası çerçevesinde İller Bankası karından Köy Payı olarak ayrılan ve köy gelirlerini artırarak kalkınmalarına yardım etmek amacıyla Köylere ait harita, imar planı, içmesuyu sondaj kuyusu açımı, su alma yapısı, isale hattı, depo ve şebeke, içmesuyu arıtma tesisi, atıksu şebeke ve atıksu arıtma tesisi, katı atık düzenli depolama tesisi, katı atık nakli, her türlü köy yolu, tarımsal sulama gibi teknik altyapı ile eğitim, sağlık, kültürel ve yönetsel yapılar, park, çocuk bahçesi, yeşil alan ve benzeri sosyal altyapı hizmetlerinin gerçekleştirilmesine yönelik etüt, proje hizmet alımı, yapım, araç ve malzeme alım işlerinin yapımı için 2014 yılı sonu itibarıyla toplam 566.021 bin TL hibe kaynak aktarılmıştır.

8 Şubat 2011 tarihinde yürürlüğe giren 6107 sayılı İller Bankası AŞ hakkında Kanun'un 13'üncü maddesinin 3'üncü fıkrası "Banka'nın yıllık kârının %51'i il özel idareleri tarafından yerine getirilen, köylerin teknik ve sosyal altyapı hizmetlerinin finansmanı; nüfusu 200.000'in altında olan belediyelerin harita, imar planı, içmesuyu, atıksu, katı atık, kent bilgi sistemi ve benzeri kentsel altyapı projelerinin finansmanı ile nüfusu 25 000'in altında olan belediyelerin anılan projelerinin ayrıca yapımının finansmanında hibe olarak kullanılır.

Bu fıkranın uygulanmasına ilişkin usul ve esaslar Banka Yönetim Kurulunca çıkarılacak yönetmelik ile düzenlenir." hükmüne istinaden Banka Yönetim Kurulunca kabul edilen "İller Bankası Yıllık Kârından Ayrılan Ödeneğin Köyler ve Belediyelerin Altyapı Proje ve Yapım İşlerinde Kullanılmasına İlişkin Yönetmelik" çerçevesinde 2013 yılı karından köy payı olarak köylere ait projelerde kullanılmak üzere 20.964 bin TL ayrılmıştır.

2013 yılı içerisinde önceki yıllardan devreden paylar ile beraber 31.392 bin TL hibe kaynak kullanılmış, 2014 yılına ise 64.738 bin TL devretmiştir.

### Bankacılık İşlemleri

5411 sayılı Bankacılık Kanunu'nun 77'nci maddesi çerçevesinde kalkınma ve yatırım bankası olarak faaliyet gösteren İller Bankası, 6107 sayılı "İller Bankası Anonim Şirketi Hakkında Kanun" ve bu Kanuna dayalı olarak hazırlanan İller Bankası AŞ Ana Sözleşmesi ve Krediler Yönetmeliği çerçevesinde yerel yönetimlere kısa, orta ve uzun vadeli kredi açmakta ve bu idarelere gayrinakdi kredi kullanılmaktadır.

### Sigortacılık İşleri

Groupama Sigorta AŞ ve Güneş Sigorta AŞ'nin A grubu acentesi sıfatıyla yerel yönetim, banka personeli ve diğer şahıs ve firmaların tesis, araç, malzeme ve binalarının sigorta işlemlerine aracılık eden İller Bankası, 2014 yılı içerisinde 4.775 adet poliçe düzenleyerek 895 bin TL komisyon geliri elde etmiştir.

### Elektronik Fon Transferi İşlemleri

İller Bankası kaynaklarının verimliliğini arttırmak ve kaynak maliyetini düşürmek adına, Banka iş ve işlemlerini çağdaş bankacılık işlemlerinden olan Elektronik Fon Transferi yöntemi ile gerçekleştirmektedir. Bu kapsamda, yerel yönetim payları, Banka tarafından kullanılan krediler karşılığı iş yapan yüklenicilerin hakediş ödemeleri ile İller Bankası'nın cari giderlerine ait tüm ödemeler, hiçbir aracı bankaya bağımlı olmadan ve hak sahiplerinin talepleri doğrultusunda doğrudan çalıştıkları banka şubelerine azami 1 saatlik süre içinde Elektronik Fon Transferi (EFT) Merkezinde gerçekleştirilmektedir. 2014 yılı içinde İller Bankası EFT merkezince muhtelif banka ve finans kuruluşlarına 153.224.471 bin TL tutarında 76.063 adet giden havale işlemi ve 153.246.075 bin

TL tutarında 10.926 adet gelen havale işlemi yapılmıştır.

### Eğitim Faaliyetleri

İller Bankası, insan kaynağına yönelik eğitim faaliyetlerine özel önem vermektedir. Banka personelinin yetkinliklerinin ve bilgi birikimlerinin artırılması için yurt içinde kurs ve seminerler düzenlenmekte, yurt dışında düzenlenen kurs ve seminerlere personelin katılımı sağlanmaktadır.

İller Bankası tarafından 2014 yılı içerisinde yurt içinde Banka dışı kuruluşlarca düzenlenen 10 eğitim programına 199 personel, Bankamızda göreve başlayan teknik uzman yardımcılara ve uzman yardımcılara yönelik düzenlenen oryantasyon-hizmet içi eğitim seminerine 108 personel, Bankamız bünyesinde düzenlenen 14 adet hizmet içi eğitim programına 1131 personel ve Avrupa Yatırım Bankası Hibesinden karşılanan eğitim programlarına 1015 personel katılmış olup toplam 2453 personele eğitim verilmiştir.

### Yardım ve Bağışlar

Bankamızca 5411 sayılı Bankacılık Kanunu ve Vergi Kanunları ile getirilen düzenlemeler dikkate alınarak yapılan bağış ve yardımlarda 2014 yılı içerisinde;

- İller Bankası Gençlik ve Spor Kulübüne spor faaliyetlerinin devamı için 3.500 bin TL,
- Bankamız ile T.C. Ankara Valiliği Milli Eğitim Müdürlüğü arasında 20.05.2009 tarihinde imzalanan protokol ile "Eğitime %100 Destek Projesi" kapsamında Bankamız arsası üzerine Bankamızca yaptırılan ve Milli Eğitim Bakanlığı adına İl Özel İdaresi'ne hibe edilen 150 öğrenci kapasiteli Otistik Engelliler Okulu'nun yapımı için 100 bin TL,
- Yerel yönetimlerin altyapı ihtiyaçları ile Milli Eğitim Bakanlığı'na bağlı okulların ihtiyaçları için 7.031 bin TL olmak üzere toplam 10.631 bin TL yardım ve bağış yapılmıştır.

## ▶ YENİ HİZMET VE FAALİYETLERE YÖNELİK ARAŞTIRMA-GELİŞTİRME UYGULAMALARI

İller Bankası Kuruluş Kanunu gereği faaliyetlerini yerel yönetimlerin ihtiyaçları olan alt ve üst yapı yatırımları için proje geliştirmek, danışmanlık hizmeti sunmak ve projelere kredi temin etmek şeklinde yerine getirmektedir. Banka, yürüttüğü hizmetlere paralel olarak yurt içinde ve yurt dışında gelişen teknoloji ve kullanılan ürünleri de yakından takip etmektedir.

Yeni faaliyet alanları kapsamında, kaynak geliştirme projeleri, kentsel dönüşüm projeleri, Coğrafi Bilgi Sistemi ve Kent Bilgi Sistemi çalışmalarına devam edilmektedir.

### Bu çerçevede;

İller Bankası merkez ve taşra teşkilatını kapsayacak şekilde, İdare tarafından

üretilen/kullanılan klasik ve sayısal coğrafi verilerin sayısal ortamda arşivlenmesi ile beraber kurumun harita üretim projelerinden gelen sayısal verilerin sistematik bir biçimde merkez coğrafi sunucuya kaydedilebilmesini, kurum içinde yapılmakta olan sayısal harita ve plan üretim çalışmalarının ISO-TC211 ve OGC tarafından tanımlanmış olan veri standartlarına uygun bir şekilde depolanmasını, kurum coğrafi veri envanterinin web tabanlı uygulamalar ile kurum içi ve kurum dışı kullanıcılarca ISO ve OGC standartlarına tam uyumlu olarak kullanılabilmesini sağlayan ve aynı zamanda diğer kurumlardan yayınlanan/yayınlanacak coğrafi veri servislerinin çevrim içi kullanılabilmesini sağlayan otomasyon sistemidir. İLCAS

tamamı ile İller Bankasına özel olarak üretilen, mülkiyet hakkı ve tüm kaynak kodları İller Bankası mülkiyetinde olan bir e-devlet projesi olarak planlanmıştır.

Yenilenen yapısı ile piyasaya dahil olan, rekabet şartlarında hizmet kalitesinin öne çıktığı, maliyet bazlı fiyatlandırma politikasının müşteri talepleri doğrultusunda değerlendirildiği, şeffaf bir yapıya dönüştürülmüş Bankamız, oluşan piyasa şartlarında geliştirdiği katma değerli hizmetler ve oluşturduğu yapıyı geleceğe taşıyacak teknolojiler ile lider konumunu sürdürmeye devam etmektedir. 6107 sayılı Kanun ile faaliyet konuları yeniden düzenlenen Bankamızda yeni ihtiyaçlara paralel olarak AR-GE çalışmaları geliştirilecektir.



Fatsa Belediyesi Balıkhanesi



Kayseri Raylı Sistemi



Manisa Laleli Gençlik Merkezi



Görelî Deniz Deşarjı

YÖNETİM KURULU



**Fuat GEDİK**

Yönetim Kurulu Başkanı

1



**Veysel EKMEK**

Yönetim Kurulu Başkan Vekili  
Denetim Komitesi Başkanı

2



**Mehmet Turgut  
DEDEOĞLU**

Genel Müdür  
Yönetim Kurulu Üyesi

3



**İbrahim ACAR**

Yönetim Kurulu Üyesi  
Denetim Komitesi Üyesi

4



**Av. Mesut BAYAT**  
Yönetim Kurulu Üyesi

5



**Fehmi Hüsrev KUTLU**  
Yönetim Kurulu Üyesi

6



**Mehmet YEREBAKAN**  
Yönetim Kurulu Üyesi

7

## ► YÖNETİM VE KURUMSAL YÖNETİM UYGULAMALARINA İLİŞKİN BİLGİLER

1

### Fuat GEDİK

Yönetim Kurulu Başkanı

Eskişehir İktisadi Ticari İlimler Akademisi'nden 1978 yılında mezun olmuştur. 1979-1991 yılları arasında T. Halk Bankası A.Ş. Müfettişlik ve Şube Müdürlüğü görevlerinde bulunmuştur. 1991-1999 yılları arasında Katılım Bankalarında Şube Müdürü olarak görev yapmıştır. 1999-2014 tarihleri arasında İstanbul Büyükşehir Belediyesi iştiraklerinde Genel Müdür Yardımcısı olarak görev almıştır. 14 Mart 2014 tarihinde İller Bankası Yönetim Kurulu üyeliğine atanmıştır. 19 Mart 2014 tarih ve 3/2 sayılı kararları ile Yönetim Kurulu Başkanı seçilmiştir. Serbest Mali Müşavir ve Bağımsız Denetçidir. Ayrıca bir dönem İstanbul Gelişim Üniversitesi Meslek Yüksek Okulu Bankacılık ve Sigortacılık Bölümünde Öğretim Görevlisi olarak çalışmıştır. İyi derecede İngilizce bilmektedir.

2

### Veysel EKMEK

Yönetim Kurulu Başkan Vekili  
Denetim Komitesi Başkanı

Marmara Üniversitesi İktisadi ve İdari Bilimler Fakültesi İşletme Bölümünden mezun olmuştur. 1984 yılında çalışma hayatına Serbest Muhasebeci Mali Müşavir olarak başlamış ve halen devam etmektedir. 2003 yılında TOKİ Emlak Konut GYO'na Denetim Kurulu Üyesi olarak atanmış, 2005 yılında Yönetim Kurulu Üyeliğine, 2011 yılında da Yönetim Kurulu Başkan Vekilliğine atanmış olup, halen bu görevini yürütmektedir. 12 Eylül 2012 tarihinde İller Bankası Yönetim Kurulu Üyesi olarak atanmıştır. Sırasıyla Banka Yönetim Kurulunun 20 Eylül 2012 tarih ve 28/482 sayılı kararlarıyla İller Bankası Denetim Komitesi Üyeliğine, 4 Aralık 2013 tarih ve 42/1136 sayılı kararları ile Denetim Komitesi Başkanlığına, 19 Mart 2014 tarih ve 3/24 sayılı kararları ile Yönetim Kurulu Başkan Vekilliğine seçilmiştir. İyi derecede İngilizce bilmektedir.

3

### Mehmet Turgut DEDEOĞLU

Genel Müdür  
Yönetim Kurulu Üyesi

Gazi Üniversitesi Bolu İktisadi Bilimler Yüksek Okulundan 1986 yılında mezun olmuştur. 1986 yılında çalışma hayatına başlamış olup 1987-1989 yılları arasında T. Halk Bank Genel Müdürlüğü'nde Uzman Yardımcılığı, 1989-2008 yılları arasında Türkiye Vakıflar Bankası T.A.O'da sırasıyla Müfettiş, Bölge Müdürü ve Şube Müdür Yardımcılıkları, Şube Müdürü ve Teftiş Kurulu Başkanlığı görevlerinde bulunmuştur. 2008-2010 yıllarında Vakıf Finans Faktoring Hizmetleri AŞ Genel Müdür Yardımcılığı, 2010-2012 yıllarında Vakıf Sistem Pazarlama AŞ'de Genel Müdür ve 2012-2014 yıllarında Vakıf Gayrimenkul Değerleme AŞ Genel Müdür Yardımcılığı görevlerinde bulunmuştur. Çevre ve Şehircilik Bakanlığı'nın 12.02.2014 tarih ve 2192 sayılı oluru ile İller Bankası AŞ Genel Müdürlüğü görevine atanmıştır.

- 6107 sayılı İller Bankası Anonim Şirketi Hakkında Kanun'un 7'nci maddesi çerçevesinde Banka Yönetim Kurulu Genel Müdür ile birlikte toplam 7 üyeden oluşmaktadır. Yönetim Kurulu Üyeleri'nden dördü Çevre ve Şehircilik Bakanlığı tarafından atanmakta, ikisi Belediyeleri ve İl Özel İdarelerini temsil etmek üzere Genel Kurul'a katılan Belediye Başkanları ve İl Özel İdare temsilcileri arasından İçişleri Bakanlığı tarafından önerilen iki kat aday arasından Genel Kurul tarafından seçilmektedir. Yönetim Kurulu üyelerinin törenini izleyen ilk toplantıda aralarından bir üyeyi başkan ve başkan vekili olarak seçerler. Yönetim Kurulu Üyeleri'ningörev süreleri üçer yıl olup, görev süresi sona erenler yeniden atanabilmektedir.
- Yönetim Kurulu'nun, İller Bankası AŞ Hakkında Kanun ve İller Bankası AŞ Ana Sözleşmesi ile verilen görev ve sorumluluklarını yerine getirmek üzere ayda en az 1 kez toplanması gerekmektedir. Yönetim Kurulu'nca 2014 yılı içerisinde 35 Olağan Toplantı yapılmış ve bu toplantılarda toplam 720 karar alınmıştır.
- 6107 sayılı İller Bankası AŞ Hakkında Kanun'un 12'nci maddesinin 11'inci fıkrası "Yönetim Kurulu üyelerine, her yıl Yüksek Planlama Kurulu'nca belirlenen miktarı aşmayacak şekilde ve Genel Kurul tarafından belirlenen miktarda aylık ücret ve diğer ödemeler yapılabilir" hükmü çerçevesinde ücret ödemesinin dışında huzur hakkı, prim ve kar payı gibi mali menfaatler sağlanmamaktadır.
- Bankamızda Yönetim Kuruluna ve Denetim Komitesine yardımcı olması için kurulabilecek komitelerden olan Kredi Komitesi bulunmamaktadır.

\* Yönetim Kurulu Başkanı Av. Serdar ÇALKAN 28 Ocak 2014 tarihinde, Yönetim Kurulu Üyesi ve Genel Müdür Vekili Tuncay KARAMAN 13 Şubat 2014 tarihinde, Yönetim Kurulu Üyelerinden Bayram KESKİN 25 Temmuz 2013 tarihinde, Uğur SERENCAM 17 Mart 2014 tarihinde, Muhammet Necip BÜYÜKASLAN 1 Nisan 2014 tarihinde, Yönetim Kurulu ve Denetim Komitesi Üyesi Ümit AYDINOĞLU 17 Mart 2014 tarihinde görevlerinden ayrılmıştır.



4

**İbrahim ACAR**Yönetim Kurulu Üyesi  
Denetim Komitesi Üyesi

Orta Doğu Teknik Üniversitesi İktisadi ve İdari Bilimler Fakültesi Kamu Yönetimi ve Uluslararası İlişkiler Bölümünden 1986 yılında mezun olmuş, Yeditepe Üniversitesi Uluslararası İlişkiler Bölümünde Doktora-sını yapmıştır. 1986-1994 yılları arasında Bankacılık sektöründe Finansman, Dış İşlemler ve İthalat-İhracat departmanlarında yöneticilik yapmıştır. 1994 yılından itibaren başladığı ticaret hayatına muhtelif sektörlerde faaliyet gösteren şirketlerde Genel Müdürlük ve Yönetim Kurulu Başkanlığı görevlerini yürüterek devam etmektedir. 4 Mart 2014 tarihinde İller Bankası Yönetim Kurulu Üyeliğine atanmıştır. Banka Yönetim Kurulu'nun 19 Mart 2014 tarih ve 3/25 sayılı kararları ile Denetim Komitesi Üyeliğine seçilmiştir.

5

**Av. Mesut BAYAT**

Yönetim Kurulu Üyesi

Ankara Üniversitesi Hukuk Fakültesinden 1996 yılında mezun olmuş, 1996-1997 yıllarında avukatlık stajını tamamladıktan sonra 1997 yılından itibaren Serbest Avukatlık yapmaktadır. 2001 yılından itibaren çeşitli kamu ve özel kuruluşlar ile yerel yönetimlerde hukuk danışmanlığı ve avukatlık hizmetlerinde bulunmuştur. Halen İçişleri Bakanlığının bir kısım idari davalarında avukatlık, TÜBİTAK'ta kısmi zamanlı Hukuk Müşavirliği, T.C. Gençlik ve Spor Bakanlığı Spor Genel Müdürlüğü Merkez Ceza Kurulu Üyeliği ve Ankara 1 Nolu Tabiat Varlıklarını Koruma Bölge Komisyonu Başkanlığı ve Ankara 2 Nolu Kültür Varlıklarını Koruma Bölge Kurulu Başkanlığı görevlerini yürütmektedir. 14 Mart 2014 tarihinde İller Bankası Yönetim Kurulu Üyeliğine atanmıştır.

6

**Fehmi Hüsrev KUTLU**

Yönetim Kurulu Üyesi

1983 Yılında İstanbul Üniversitesi Hukuk Fakültesi'nden mezun olmuştur. 1986-2002 yılları arasında Serbest Avukatlık yapmıştır. 2002-2011 yılları arasında Türkiye Büyük Millet Meclisi'nde (TBMM) iki dönem Adıyaman Milletvekiliği yapmış olan Sayın KUTLU, 2014 yılında Adıyaman Belediye Başkanlığına seçilmiş ve halen bu görevine devam etmektedir. 22 Mayıs 2014 tarihinde yapılan İller Bankası Olağan Genel Kurul toplantısında Belediyeleri temsilcileri arasından Yönetim Kurulu Üyesi olarak seçilmiştir.

7

**Mehmet YEREBAKAN / Yönetim Kurulu Üyesi**

1984 yılında Karadeniz Üniversitesi Gümüşhane Meslek Yüksekokulundan, 1989 Yılında Anadolu Üniversitesi A.Ö.F. İktisat Bölümü'nden mezun olmuştur. Çalışma hayatına özel sektörde muhasebeci olarak başlamış, daha sonra 1994 yılına kadar muhasebe müdürü olarak devam etmiştir. 1994 yılında Rize Ardeşen Belediye Meclis üyeliğine seçilerek Belediye Başkan Yardımcılığı ve 2004 yılına kadar Bütçe Komisyonu Başkanlığı görevlerini üstlenmiştir. 2009-2014 yılları arasında Belediye Meclis üyeliği, Belediye Başkan Yardımcılığı ve İmar Komisyonu Başkanlığı görevlerinde bulunmuştur. Ayrıca 2009-2014 yılları arasında Belediye şirketi olan Arbelsan A.Ş. de Yönetim Kurulu Başkanlığı yapmıştır. 2014 yılında İl Genel Meclisi Üyesi seçilmiş olup, 22 Mayıs 2014 tarihinde yapılan İller Bankası Olağan Genel Kurul Toplantısında Özel İdare temsilcileri arasından Yönetim Kurulu Üyesi olarak seçilmiştir. Recep Tayyip Erdoğan Üniversitesinde Yüksek Lisans öğrenimine devam etmektedir.

**Aktif Pasif Komitesine İlişkin Bilgiler**

- Banka Yönetim Kurulu'nun 19.03.2014 tarih ve 3/28 sayılı kararları ile Aktif Pasif Komitesi kurulmuştur. Komitenin görevleri ; Banka'nın mali yapısı, portföyü, kredi faizleri, para ve sermaye piyasalarındaki gelişmeleri ile Banka'daki ve diğer bankalardaki gelişmeleri değerlendirmek suretiyle, Banka varlık ve yükümlülüklerinin yönetimi ile bu kapsamda fon hareketlerine ilişkin politikaların belirlenmesi, Banka bilançosunun yönetilmesi amacıyla, ilgili birimlerce icra edilecek kararların alınması ve alınan kararların uygulamasının takibi olarak belirtilmiştir. Aktif Pasif Komitesi, Genel Müdür (Komite Başkanı), Risk Yönetimi Dairesi, Bankacılık Hizmetleri Dairesi, Muhasebe ve Mali İşler Dairesi ve Yatırım Değerlendirme Dairesi Başkanlarının bağlı oldukları Genel Müdür Yardımcılarından oluşur. Komite toplantılarına Genel Müdür, Komite Üyesi Genel Müdür Yardımcıları, Risk Yönetimi Dairesi, Bankacılık Hizmetleri Dairesi, Muhasebe ve Mali İşler Dairesi ve Yatırım Değerlendirme Dairesi Başkanları katılır.



## ▶ DENETİM KOMİTESİ

**2** **Veysel EKMEN**  
Denetim Komitesi Başkanı  
Sayın EKMEN'in özgeçmişini  
38'inci sayfada verilmıştır.

**4** **İbrahim ACAR**  
Denetim Komitesi Üyesi  
Sayın ACAR'ın özgeçmişini 38'inci  
sayfada verilmıştır.

22 Şubat 2008 tarih ve 8/92 sayılı Yönetim Kurulu Kararı ile kurulan Denetim Komitesi, Yönetim Kurulu adına Banka'nın iç sistemlerinin etkinliğini ve yeterliliğini, bu sistemler ile muhasebe ve raporlama sistemlerinin kanun ve ilgili düzenlemeler çerçevesinde işleyişini ve üretilen bilgilerin bütünlüğünü gözetmek, bağımsız denetim kuruluşlarının Yönetim Kurulu tarafından seçilmesinde gerekli ön değerlendirmeleri yapmak, Yönetim Kurulu tarafından seçilen ve sözleşme imzalanan bu kuruluşların faaliyetlerini düzenli olarak izlemekle görevli ve sorumludur. Çalışmalarını Yönetim Kurulunun 25 Haziran 2008 tarih ve 21/298 sayılı kararları ile onaylanan "Denetim Komitesinin

Çalışma Usul ve Esasları Hakkında Yönetmelik" çerçevesinde yürütmekte iken, 6107 sayılı İller Bankası AŞ Hakkında Kanunun yürürlüğe girmesiyle birlikte Yönetim Kurulunun 26 Temmuz 2011 tarih ve 23/286 sayılı kararları ile kabul edilen İller Bankası AŞ Denetim Komitesi Yönetmeliği yürürlükten kaldırılmış olup, Yönetim Kurulunun 27 Eylül 2012 tarih ve 29/520 sayılı kararları ile kabul edilen İller Bankası AŞ Denetim Komitesi Yönetmeliği çerçevesinde yürütmeye devam etmektedir.

Denetim Komitesi tarafından 2014 yılı içerisinde 29 toplantı yapılmış ve bu toplantılarda 64 konu görüşülmüştür.

## ▶ DENETİM KURULU İLİŞKİN BİLGİLER

**8** **Orhan GÜLEÇ** /Denetim Kurulu Üyesi

1974 başında öğrenci iken Ankara'da bir özel firmada muhasebe ve akreditif biriminde iş hayatına başlayıp, 1976 yılında Ankara İktisadi ve Ticari İlimler Akademisi Kamu Yönetimi bölümü mezuniyeti sonrası EBK Burdur Et Kombinasi Müdürlüğü muhasebe şefliğinde bir süre çalışıp askertik nedeniyle ayrılıp bitirdikten sonra Burdur Traktör Fabrikası (BURTRAK) A.Ş. de altı yıl stok kontrol ve fabrika yedek parça mağazası çalıştırdı. Ardından dokuz yıl kendi adına ticari faaliyette bulundu. Toprak Holding'in inşaat malzemeleri satış mağazasında işletmecilik, bilahare uzun yıllar inşaat, gıda ve süt sektörlerinde yönetici işletmecilik yaptı. 5 Nisan 2007 tarihinden buyana İller Bankası Denetim Kurulu Üyeliğini sürdürmektedir.

**9** **Av. Muzaffer CENGİZ** /Denetim Kurulu Üyesi

1987 yılında Ankara Üniversitesi Hukuk Fakültesi'ni bitirdikten sonra, Kayseri'de beş yıl Sosyal Sigortalar Kurumu avukatlığı yapmış, 1995 yılından itibaren serbest avukatlığa ve Hukuk Müşavirliğine başlamıştır.

Kayseri'de Kocasinan Belediye Meclis Üyeliği ve Belediye Başkan Vekilliği yapmış, Kayseri Barosu'nda Yönetim Kurulu, Denetim Kurulu ve Disiplin Kurulu üyeliklerinde bulunmuştur. Kayseri Barosu'nu temsilen Kayseri Tüketici Sorunları Hakem Heyetinde görev yapmıştır. Toplu konut sektöründe yöneticilik yapmış, sivil toplum kuruluşlarında başkan, yönetim kurulu üyesi ve denetçi olarak çalışmıştır. 19 Nisan 2007 tarihinden bu yana İller Bankası'nda Denetim Kurulu Üyeliği görevini sürdürmektedir.

**10** **Adem KABADAYI** /Denetim Kurulu Üyesi

1980 yılında Ankara İktisadi ve Ticari İlimler Akademisi Ekonomi Fakültesi'nde yükseköğrenime başladı. 1984 yılında değişen adıyla Gazi Üniversitesi İktisadi ve İdari Bilimler Fakültesi İktisat Bölümü'nden mezun oldu. 1985 yılında Maliye Bakanlığı'nca açılan Gelirler Kontrolörlüğü sınavını kazanarak göreve başladı. 1993 yılında askerlik hizmetini tamamladı.1996 yılında Gelirler Başkontrolörü oldu. Aynı yıl Ankara Ostim Vergi Dairesi Başkanlığına vekaleten atandı. Bu görevi Şubat 1999 tarihine kadar sürdürdükten sonra asli görevi olan Gelirler Başkontrolörlüğü görevine devam etti. Nisan 2003 tarihinde Maliye Bakanlığı İdari ve Mali İşler Dairesi Başkanlığına vekaleten, Ocak 2008 tarihinde asaleten atandı. Ocak 2014 tarihinde Maliye Yüksek Eğitim Merkezi Başkanlığı'na atandı. Halen bu görevi sürdürmektedir. Türkiye'nin her bölgesinde vergi incelemesi, teftiş ve soruşturma görevlerinde bulundu. Mesleki konularda yayımlanmış makale ve araştırmaları yanında hizmet içi eğitim çalışmalarında eğitmen olarak görev yaptı. 2008 yılında Türkiye ve Orta Doğu Amme İdaresi Enstitüsünce düzenlenen 39. Dönem Kamu Diplomasisi Eğitim Programına katıldı. Orta düzeyde İngilizce bilmektedir.

Sümer Holding A.Ş.'de Denetim Kurulu üyeliği, Tekel (Gayrimenkul A.Ş.) A.Ş.'de Yönetim Kurulu üyeliği görevlerinde bulundu. Halen Maliye Bakanlığını temsilen İller Bankası A.Ş.'de Denetim Kurulu Üyesi olarak da görev yapmaktadır.

## ▶ DENETİM KURULU



**Orhan GÜLEÇ**  
Denetim Kurulu Üyesi

8



**Av. Muzaffer CENGİZ**  
Denetim Kurulu Üyesi

9



**Adem KABADAYI**  
Denetim Kurulu Üyesi

10

- 6107 sayılı İtler Bankası AŞ Hakkındaki Kanun'un 9'uncu maddesi gereği, Bankanın Denetim Kurulu üç üyeden oluşmaktadır. Üyelerden ikisi Çevre ve Şehircilik Bakanlığı, biri Maliye Bakanlığı tarafından atanmaktadır. Denetim Kurulu Üyelerinin, Banka Yönetim Kurulu Üyeleri için aranan şartları taşıması gerekmektedir.
- 6107 sayılı İtler Bankası AŞ Hakkında Kanun'un 9'uncu maddesinin (2)'nci fıkrası "Denetim Kurulu üyelerine, her yıl Yüksek Planlama Kurulu'nca Denetim Kurulu üyeliği için belirlenen ücret ve diğer mali hakları aşmayacak şekilde ve Genel Kurul tarafından belirlenecek tutarda aylık ücret ve diğer mali haklar ödenir" hükmü çerçevesinde ücret ödemesinin dışında herhangi bir mali menfaat sağlanmamaktadır.

GENEL MÜDÜRLÜK



**Mehmet Turgut DEDEOĞLU**  
Genel Müdür  
Yönetim Kurulu Üyesi

3



**Yusuf BÜYÜK**  
Genel Müdür Yardımcısı

11



**Salih YILMAZ**  
Genel Müdür Yardımcısı

12



**Dr. Ender Aykut YILMAZ**  
Genel Müdür Yardımcısı

13



**Mehmet GÜRBÜZ**  
Genel Müdür Yardımcısı

14



**Hakan ÇOLAK**  
Genel Müdür Yardımcısı

15



**Muhammed Ferit YÜKSEL**  
Genel Müdür Yardımcısı

16

## ► YÖNETİM VE KURUMSAL YÖNETİM UYGULAMALARINA İLİŞKİN BİLGİLER

3

### Mehmet Turgut DEDEOĞLU

Genel Müdür / Yönetim Kurulu Üyesi

Sayın DEDEOĞLU'nun özgeçmişi 38'inci sayfada verilmiştir.

11

### Yusuf BÜYÜK

Genel Müdür Yardımcısı

10 Haziran 1968'de Rize'de doğdu. İstanbul Teknik Üniversitesi İnşaat Fakültesini bitiren Büyük, yüksek lisansını Türk Hava Kurumu Üniversitesi Sosyal Bilimler Enstitüsü'nde işletme alanında tamamladı. Bir süre özel sektörde mühendis olarak çalıştı. Rize Belediyesinde Kontrol mühendisliği yaptı. Ankara Büyükşehir Belediyesi BUGSAŞ A.Ş Genel Müdürlüğünde Teknik Müdür, Ankara Başkent Doğalgaz Dağıtım A.Ş Genel Müdürlüğünde Genel Müdür Yardımcılığı, Ankara Büyükşehir Belediyesi PORTAŞ A.Ş Genel Müdürlüğünde Genel Müdür Yardımcılığı görevlerinde bulundu.

15 Ocak 2013'de İller Bankası A.Ş' de Daire Başkanı olarak göreve başladı. 08 Şubat 2013'de İller Bankası A.Ş' de Genel Müdür Yardımcılığına atanan Büyük, halen bu görevi sürdürmektedir. Bir çok sivil toplum kuruluşunun kurulmasında ve yönetiminde görev yapan Büyük, evli ve 3 çocuk babasıdır.

12

### Salih YILMAZ

Genel Müdür Yardımcısı

1966 yılında Kemaliye'de doğdu. Vefa Lisesi'nin ardından, 1988 yılında İstanbul Üniversitesi İktisat Fakültesi'nden mezun oldu. Özel sektör deneyimi ardından 1995-2007 yılları arasında Serbest Muhasebeci Mali Müşavirlik yaptı. 2006 yılında İller Bankası Denetçisi olan Yılmaz, bu görevini sürdürürken 22 Mart 2007 tarihinde ortak kararname ile İller Bankası Yönetim Kurulu Üyeliğine atandı ve daha sonra Denetim Komitesi Üyesi, Denetim Komitesi Başkanı, Yönetim Kurulu Başkan Vekili ve Müşavir olarak görev yaptı. 17 Nisan 2014 tarihinden itibaren Genel Müdür Yardımcısı olarak görevine devam etmektedir. Lüksemburg Bankacılık Formasyon Enstitüsü'nde (IFBL) Proje Finansmanı ve Kredi Analizi konularında eğitim aldı. İslami Finans ve Hukuk Eğitim Sertifikası (INCEIF ve Sermaye Piyasası Lisanslama Sicil ve Eğitim Kuruluşu'ndan) ve Birliklik Sertifikası ile Sermaye Piyasasında Bağımsız Denetim Lisansı, Kredi Derecelendirme Uzmanlığı Lisansı, Kurumsal Yönetim Derecelendirme Uzmanlığı Lisansı ve Sermaye Piyasası Faaliyetleri İleri Düzey Lisansı sahibidir. Ayrıca, Kamu Gözetimi, Muhasebe ve Denetim Standartları Kurumu'nca Bağımsız Denetçi olarak yetkilendirilmiştir.

13

### Dr. Ender Aykut YILMAZ

Genel Müdür Yardımcısı

1973 yılında Ankara'da doğdu. 1995 yılında, Atatürk Üniversitesi Mühendislik Fakültesi İnşaat Mühendisliği Bölümü'nden mezun oldu. Yüksek lisansını, Gazi Üniversitesi Sosyal Bilimler Enstitüsü'nde işletme alanında yaptı. Doktora çalışmalarını, yine aynı üniversitede, "Kredi Derecelendirmesi" konulu tezi ile, "Muhasebe-Finansman" alanında tamamladı. Meslek hayatına 1998 yılında Ziraat Bankası Fon Yönetimi Birimi'nde uzman olarak başladı. Aynı Banka'nın İç Kontrol Birimi'nde değişik kademelerde görev yaptı. 2012 yılında, İç Kontrol ve Risk Yönetimi Birimlerinden sorumlu Genel Müdür Yardımcısı olarak Bankamız bünyesine katıldı. Müşavir olarak da Bankamıza hizmet etmiş olan Ender Aykut YILMAZ, 17 Nisan 2014 tarihinden itibaren tekrar Genel Müdür Yardımcısı olarak görevine devam etmektedir. Ender Aykut YILMAZ'ın, yurt çapında yayın yapan gazetelerde, küresel ekonomik gelişmelere ilişkin birçok makalesi bulunmaktadır.

14

**Mehmet GÜRBÜZ**

Genel Müdür Yardımcısı

1977 Kahramanmaraş Elbistan doğumlu olan Mehmet Gürbüz; 2002 yılında Kayseri Erciyes Üniversitesi Mimarlık Mühendislik Fakültesi Mimarlık Bölümünü bitirdi. 2010-2012 yılları arasında Süleyman Demirel Üniversitesi'nde Şehir ve Bölge Planlama ve 2014 yılında Türk Hava Kurumu Üniversitesi İşletme dallarında Yüksek Lisans programlarını tamamladı. 1996-2005 yıllarında Bayındırlık ve İskan İl Müdürlüğü'nde Mimar, 2005-2012 yıllarında İller Bankası'nda Mimar, Şehir Planlama Uzmanı, Şube Müdürü ve Müdür olarak görev yaptı. 10 Temmuz 2013'te Mekânsal Planlama Dairesi Başkanı olarak atandı. 17 Nisan 2014 tarihinden itibaren Genel Müdür Yardımcısı olarak görevine devam etmektedir. İngilizce ve Arapça bilmektedir. Evli ve 3 çocuk babasıdır.

15

**Hakan ÇOLAK**

Genel Müdür Yardımcısı

1998 yılında Fırat Üniversitesi Mühendislik Fakültesi İnşaat Mühendisliği Bölümünü bitirdikten sonra 2010 yılında aynı bölümde yüksek lisansını, 2014 yılında ise Hasan Kalyoncu Üniversitesi İşletme dalında yüksek lisansını tamamlamıştır. Sırasıyla 1998-2011 yılları arası Trabzon Bölge Müdürlüğünde Mühendis, 2011-Aralık 2012 arası Yapım Uygulamaları Müdürü, Aralık 2012-Aralık 2013 yılında Sivas Bölge Müdürü ve Aralık 2013-Haziran 2014 Trabzon Bölge Müdürü olarak görev yapmıştır. İller Bankası Yönetim Kurulu'nun 21.05.2014 tarih ve 11/133 sayılı kararları ile sayılı karar ile Genel Müdür Yardımcılığına ve kaleten, 13.11.2014 tarih ve 28/532 sayılı kararları ile de asaleten atanmış ve halen bu görevi yürütmektedir. İngilizce bilmektedir.

16

**Muhammed Ferit YÜKSEL**

Genel Müdür Yardımcısı

2000 yılında Harran Üniversitesi Mühendislik Fakültesi Çevre Mühendisliği Bölümünü bitirdikten sonra 2003 yılında Gebze Yüksek Teknoloji Enstitüsü Çevre Mühendisliği Bölümünde ve 2007 yılında Türkiye ve Ortadoğu Amme İdaresi Enstitüsü'nde Kamu Yönetimi Bölümünde yüksek lisanslarını tamamlamıştır. Ankara Üniversitesi Sosyal Bilimler Enstitüsü Sosyal Çevre Bölümünde Doktora eğitimini sürdürmektedir. 2001 yılında memuriyete başlamıştır. 2003 yılında İller Bankası Genel Müdürlüğünde Mühendis olarak çalışmaya başladıktan sonra sırasıyla 2011 yılında Kastamonu Bölge Müdürlüğünde Müdür ve Bölge Müdürü, 2014 yılında ise İstanbul Bölge Müdürü olarak görev yapmıştır. İller Bankası Yönetim Kurulu'nun 13.11.2014 tarih ve 28/532 sayılı kararları ile Genel Müdür Yardımcılığına atanmış olup, halen bu görevini İstanbul Bölge Müdürlüğü görevi ile birlikte yürütmektedir. İyi derecede İngilizce bilmektedir. Evli ve 3 çocuk babasıdır.

- Banka Genel Müdürü, Çevre ve Şehircilik Bakanının teklifi üzerine Başbakan tarafından; Genel Müdür Yardımcıları ise Genel Müdürün teklifi ve Yönetim Kurulunun kararı üzerine Çevre ve Şehircilik Bakanının onayı ile atanır. Atamaları belli bir süreye bağlı değildir.
- 9 Ekim 2012 tarihinde Genel Müdür Vekili olarak atanan Tunçay KARAMAN bu görevinden 13 Şubat 2014 tarihinde, Genel Müdür Yardımcılığı görevinden ise 7 Nisan 2014 tarihinde ayrılmıştır.
- 3 Ekim 2013 tarihinde Genel Müdür Yardımcısı Vekili olarak atanan Mustafa FİLİZ ve Cihan ŞİMŞEK ile birlikte Genel Müdür Yardımcıları Ömer Faruk İMAMOĞLU ve Mehmet Memduh DİZDAR görevlerinden 7 Nisan 2014 tarihinde ayrılmışlardır.
- Genel Müdür ve Genel Müdür Yardımcılarına 6107 Sayılı İller Bankası AŞ Hakkında Kanun'un 12'nci Maddesinin (2)'nci fıkrası "Banka personelinin aylık ücret, ikramiye ve diğer mali ve sosyal hakları ile sözleşme esasları Genel Müdür'ün teklifi ve Yönetim Kurulu'nun kararı ile belirlenir. Ancak aylık ücret, her türlü sosyal yardım, zam, tazminat, ödenek veya diğer adlar altında yapılan bütün ödemelerin aylık ortalaması, Yüksek Planlama Kurulu'nca Banka için tespit edilecek üst sınırı aşamaz."

İÇ SİSTEMLER BİRİM YÖNETİCİLERİ



**Mehmet BOLAÇ**  
Teftiş Kurulu Başkanı

17



**Tolgahan YILDIZ**  
İç Kontrol Dairesi Başkanı

18



**Ercan ÇAKIROĞLU**  
Risk Yönetimi Dairesi Başkanı

19



## ▶ İÇ SİSTEMLER BİRİM YÖNETİCİLERİ İLİŞKİN BİLGİLER

17

### Mehmet BOLAÇ

Teftiş Kurulu Başkanı

İstanbul Üniversitesi Siyasal Bilgiler Fakültesi Kamu Yönetimi Bölümünden mezun olduktan sonra, 1995 yılında İller Bankası Genel Müdürlüğünde Müfettiş Yardımcısı olarak göreve başlamıştır. Sırasıyla Müfettişlik, Başmüfettişlik görevlerinin ardından 8 Kasım 2012 tarihinde Teftiş Kurulu Başkan Vekili olarak atanmış, Yönetim Kurulunun 14 Şubat 2013 tarih ve 5/95 sayılı kararı ile de Teftiş Kurulu Başkanlığı'na asaleten atanmıştır.

18

### Tolgahan YILDIZ

İç Kontrol Dairesi Başkanı

Ankara Üniversitesi Siyasal Bilgiler Fakültesi İşletme Bölümünden mezun olduktan sonra 1996 yılında Emniyet Genel Müdürlüğünde Komiser Yardımcısı olarak göreve başlamıştır. 1999-2001 yılları arasında Ziraat Bankası Teftiş Kurulu Başkanlığında Müfettiş Yardımcısı olarak görev yaptıktan sonra Kasım 2001 tarihinden itibaren İller Bankası Teftiş Kurulu Başkanlığında sırasıyla Müfettiş Yardımcısı, Müfettiş ve Başmüfettiş olarak görev yapmıştır. 11.01.2013 -25.02.2013 tarihleri arasında Teftiş Kurulu Başkan Yardımcısı Vekilliği, 26.02.2013 -17.07.2014 tarihleri arasında Teftiş Kurulu Başkan Yardımcılığı görevlerinde bulunmuştur. 18.07.2014 tarihinden itibaren vekaleten yürüttüğü İç Kontrol Dairesi Başkanlığı pozisyonuna Yönetim Kurulunun 13.11.2014 tarih ve 28/532 sayılı kararı ile asaleten atanmış olup halen bu görevi yürütmektedir. Tolgahan YILDIZ, Serbest Muhasebeci Mali Müşavirlik Ruhsatı ile KGK- Bağımsız Denetçi Ruhsatına sahiptir.

19

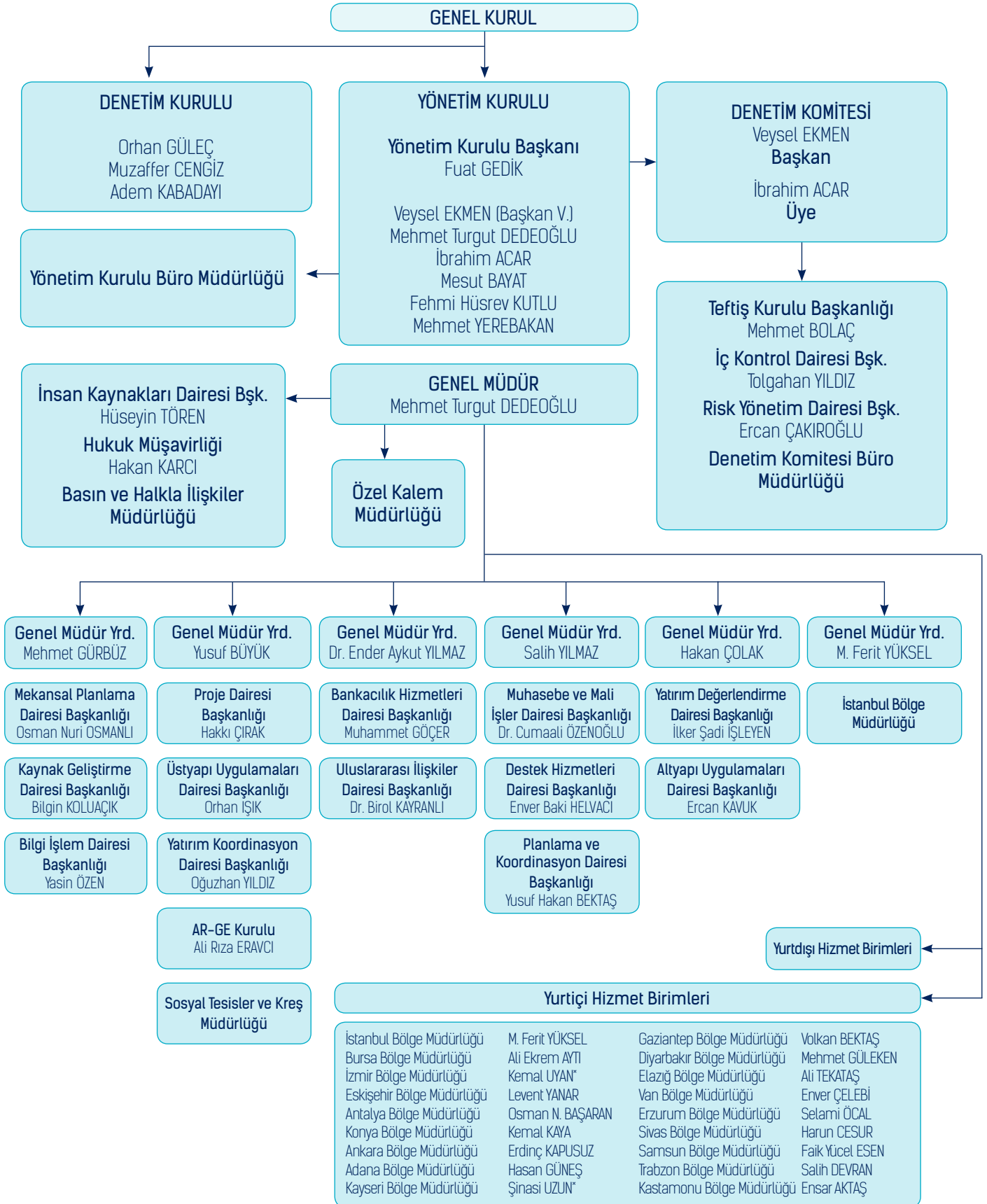
### Ercan ÇAKIROĞLU

Risk Yönetimi Dairesi Başkanı

Ankara Üniversitesi Siyasal Bilgiler Fakültesi Çalışma Ekonomisi ve Endüstri İlişkileri Bölümünden mezun olduktan sonra 1996 yılında T.C. Ziraat Bankası Genel Müdürlüğü Teftiş Kurulu Başkanlığında Müfettiş Yardımcısı olarak göreve başlamış; Müfettiş Yardımcısı ve Müfettiş olarak görev yaptıktan sonra 2004 yılında İller Bankası Genel Müdürlüğü Teftiş Kurulu Başkanlığına Müfettiş olarak atanmıştır. İller Bankası Genel Müdürlüğünde Müfettiş ve Başmüfettiş görevlerinde bulunduğundan sonra Yönetim Kurulunun 21 Mart 2013 tarih ve 9/190 sayılı kararı ile İç Kontrol Dairesi Başkanlığı görevine atanmıştır. Yönetim Kurulunun 17 Temmuz 2014 tarih ve 17/245 sayılı kararı ile Risk Yönetimi Dairesi Başkanlığına atanmış olup, halen bu görevi yürütmektedir. Ercan ÇAKIROĞLU, Türkiye Serbest Muhasebeci Mali Müşavirler ve Yeminli Mali Müşavirler Odaları Birliği tarafından verilen Serbest Muhasebeci Mali Müşavirlik Ruhsatı ile T.C. Kamu Gözetimi Muhasebe Ve Denetim Standartları Kurumu tarafından verilen Bağımsız Denetçi Belgesi sahibidir.

*İller Bankası Risk Yönetim Dairesi Başkanlığı'na 10 Ocak 2013 tarihinde atanan İlker Şadi İŞLEYEN'in yerine 7 Nisan 2014 tarihinde atanan İbrahim ŞAHİN'den boşalan Daire Başkanlığına 17 Temmuz 2014 tarihinde İç Kontrol Dairesi Başkanı Ercan ÇAKIROĞLU atanmış, Ercan ÇAKIROĞLU'ndan boşalan İç Kontrol dairesi Başkanlığına Tolgahan YILDIZ atanmıştır.*

## İLLER BANKASI ANONİM ŞİRKETİ ORGANİZASYON ŞEMASI



\*Bu görevler vekaleten yürütülmektedir.

## ➤ ÖZET YÖNETİM KURULU RAPORU

Belediyelere hizmet vermek amacıyla 1933 yılında "Belediyeler Bankası" adı ile kurulan, 1945 yılında görev, yetki ve sorumluluk alanı genişletilerek Yerel Yönetimlere hizmet vermek üzere İller Bankası adını alan Bankamız, Ülkenin şehirleşmesinde gereksinim duyulan modern yapıya katkısını arttırmak amacıyla 8 Şubat 2011 tarih ve 27840 sayılı Resmi Gazetede yayımlanarak yürürlüğe giren 6107 sayılı "İller Bankası Anonim Şirketi Hakkında Kanun" ile Anonim Şirket şeklinde yeniden yapılandırılmıştır.

İl özel idareleri, belediyeler ve bağlı kuruluşları ile münhasıran bunların üye oldukları mahalli idare birliklerinin finansman ihtiyacını karşılamak, bu idarelerin sınırları içinde yaşayan halkın mahalli müşterek hizmetlerine ilişkin projeler geliştirmek, bu idarelere danışmanlık hizmeti vermek ve teknik mahiyetteki kentsel projeler ile alt ve üstyapı işlerinin yapılmasına yardımcı olmak ve her türlü kalkınma ve yatırım bankacılığı işlevlerini yerine getirmek üzere kurulan Bankamız, bu görevlerini yerel yönetimlerin kentsel ihtiyaçlarının karşılanması için geliştirilen projelerine kendi özkaynaklarından ya da uluslararası kaynaklardan en uygun koşullarda finansman sağlayarak, danışmanlık yaparak, optimum ölçekte ve son teknolojiyi kapsayan projeler geliştirerek, belediyelerin hazırlanan bu tür projelerine uygunluk vererek ya da bahsi geçen tüm bu projeleri bizzat kendisi yürüterek yerine getirmektedir.

2014 yılı içerisinde;

Banka, yerel yönetimlere 3.123.267 bin TL kaynak aktarmıştır. Bu miktarın; 2.460.949 bin TL'sini özkaynaklardan kredi olarak kullanmış, kalan kısmı ise fon, hibe ve dış kaynaklardan karşılamıştır.

• 2007/6 ve 2007/36 sayılı Yüksek Planlama Kurulu Kararları ile "Belediyelerin Altyapısının Desteklenmesi (BEL-DES) Projesi" kapsamında nüfusu 10.000'in altında bulunan ve

şebekeli içmesuyu olmayan veya yetersiz olan belediyelere ait 69 adet içmesuyu tesislerinin projelendirilmesi ve inşaatının yapımı için Genel Bütçeden Bankamıza aktarılan toplam 129.650 bin TL'den 119.823 bin TL'si harcanmış ve proje kapsamındaki 63 adet iş bitirilmiştir.

- 2011/11 sayılı Yüksek Planlama Kurulu Kararları ile "Su ve Kanalizasyon Altyapı Projesi" (SUKAP) adı altında başlatılan nüfusu 25.000'in altında bulunan belediyelerin içmesuyu, kanalizasyon, yağmur suyu ve şebeke arıtma tesislerinin yapımının %50 oranında hibe, %50 oranında İller Bankası kredisi ile yürütülmesi için Genel Bütçeden Bankamıza 1.982.530 bin TL ödenek tahsis edilmiş, projede yer alan 942 adet işten 31.12.2014 tarihi itibarıyla 362'si tamamlanmış 420 adet işin inşaatı devam etmekte, 49 adet iş sözleşme aşamasındadır. Kredi ile birlikte toplam 1.103.120 bin TL harcama yapılmıştır.
- Dünya Bankası ile Belediye Hizmetleri Projesi I-II kapsamında 15 yerel yönetimin alt yapı hizmetlerinde kullanılmak üzere 8 Şubat 2006 ve 29 Haziran 2010 tarihlerinde toplamda 391.100 bin Avro üzerinden imzalanan kredi ve garanti anlaşmaları kapsamında Belediye Hizmetleri Projesi I'e ilişkin kredi kullanım süreci tamamlanmış geri ödeme dönemine girilmiştir, Belediye Hizmetleri Projesi II'ye yönelik kredi kullandırma işlemlerine devam edilmektedir. Ayrıca,
- Dünya Bankası ile Sürdürülebilir Şehirler Projesi kapsamında 300 milyon USD'lık kredi kullanımına ilişkin görüşmeler devam etmektedir.
- Japonya Uluslararası İş Birliği Ajansı (JICA) ile "Belediye Kanalizasyon Şebeke ve Atıksu Arıtma Tesislerinin Geliştirilmesi Projesi" kapsamında küçük ve orta ölçekli belediyelerin altyapı ihtiyaçlarının karşılanması amacıyla 22 Haziran 2011

tarihinde 12.784 milyon Japon Yeni üzerinden imzalanan kredi sözleşmesi çerçevesinde 9 yerel yönetim ile alt kredi anlaşması imzalanmıştır. Yıl içerisinde kredi anlaşmasına yönelik kredi kullandırma işlemleri başlamış olup, kredi kullandırılmaları devam etmektedir.

- Avrupa Yatırım Bankası ile Bankamız arasında belediyelerin öncelikle içmesuyu, kanalizasyon ve katı atık ihtiyaçlarını, daha sonra da kentsel gelişme, enerji verimliliği ve yenilenebilir enerji konularında çalışılması kapsamında 22 Ekim 2010 tarihinde Mutabakat Zaptı imzalanan 150 milyon Avro'luk kredi anlaşması ise 28 Haziran 2012 tarihinde, "Kentsel Altyapı Projeleri" Kredi Anlaşması imzalanmıştır. AYB kredisi kullanılarak finanse edilecek projelerin seçim ve hazırlık çalışmaları devam etmektedir. Kredi Anlaşmasına paralel olarak teknik yardım, proje hazırlanması ve sürdürülebilirliğin artırılması konularına destek olmak amacıyla AYB ile Bankamız arasında 27 Ağustos 2013 tarihinde 8.500 bin Avro'luk hibe anlaşması imzalanmış, hibe fonunun kullanımına başlanılmıştır.
- Kentsel ulaşım ve enerji verimliliği alanlarını da kapsayacak 250 Milyon Avro tutarındaki ikinci bir kredi diliminin imzası için AYB ve Hazine Müsteşarlığı nezdinde görüşmelere başlanmıştır. 2014 yılı içerisinde Bankamızın Genel Müdürlük ve 18 Bölge Müdürlüğü olmak üzere toplam 2676 personeli ile gerçekleştirdiği bu faaliyetler neticesinde, 31 Aralık 2014 tarihi itibarıyla;

- Aktif büyüklüğümüz %10,76 oranında artarak 14.713.988 bin TL'den 16.297.141 bin TL'ye ulaşmıştır.
- Toplam krediler %1,05 oranında artarak 11.358.967 bin TL'den 11.477.528 bin TL'ye ulaşmıştır.
- Banka özkaynakları %11,23 oranında artarak 10.191.035 bin TL'den 11.334.883 bin TL'ye ulaşmıştır.

## ÖZET YÖNETİM KURULU RAPORU

### Kâr / Zarar

Bankamızın 2014 yılı faaliyetleri sonucu elde ettiği dağıtım tabii 709.283 bin TL'lik ticari kardan 199.610 bin TL vergi karşılığının ayrılmasından sonra kalan 509.673 bin TL'nin Bankamız Kanunu'na ve Ana Sözleşmesine göre dağılımı aşağıda gösterilmiştir.

(Bin TL)	Ayrılması Gereken	Kanuni Kesintiler	Tezvi Gereken
%5 Kanuni Yedek Akçe	35.464	7.869	27.595
%5 İhtiyari Yedek Akçe	35.464	7.869	27.595
%9 Temettü	63.835	14.165	49.670
%30 Sermaye Payı	212.785	47.217	165.568
%51 Köylerin ve Belediyelerin Proje ve Yapım İşleri Payı	361.735	122.490	239.245
<b>TOPLAM</b>	<b>709.283</b>	<b>199.610</b>	<b>509.673</b>

Bankamız 2014 yılı kârının %51'i il özel idareleri tarafından yerine getirilen, köylerin teknik ve sosyal altyapı hizmetlerinin finansmanı; nüfusu 200.000'in altında olan belediyelerin harita, imar planı, içmesuyu, atıksu, katı atık, kent bilgi sistemi ve benzeri kentsel altyapı projelerinin finansmanı ile nüfusu 25.000'in altında olan belediyelerin anılan projelerinin ayrıca yapımının finansmanında kullanılmak üzere 361.735 bin TL ayrılmış bulunmaktadır. Ayrılan bu meblağdan kanuni kesintiler çıktıktan sonra kalan 239.245 bin TL "Köyler ve Belediyelerin Altyapı Proje ve Yapım İşlerinde Kullanılmasına İlişkin Yönetmelik" çerçevesinde kullanılacaktır.

648 sayılı Kanun Hükmünde Kararname ile Bankamız faaliyet konularına ilave edilen "Bakanlık tarafından talep edilen özel projeler ve kentsel altyapı projeleri ile yapım işlerini yapar veya yaptırır" bendi ile "Bankaya kaynak temin etmek üzere, proje kaynağı için

herhangi bir borç ve şartlı yükümlülük altına girmemek kaydıyla kar amaçlı gayrimenkul yatırım projeleri yapar veya yaptırır" bentleri çerçevesinde 2012 yılında bu tür faaliyetlere başlanılmış olup, 2014 yılı içerisinde kaynak geliştirme faaliyetleri kapsamında 2.372 bin TL kaynak kullanılmış, yerel yönetimler ve diğer kamu kurum ve kuruluşları ile ortak gayrimenkul projeleri geliştirerek Banka gelirinin önemli düzeyde artırılmasına yönelik kentsel dönüşüm proje faaliyetlerine devam edilmektedir.

Yönetim Kurulu'muzun 17.09.2014 tarih ve 21/418 sayılı kararları ile Bankamız Ana Sözleşmesi hükümleri ve Genel Kurul kararı doğrultusunda Genel Müdürlük Makamınının 29.03.2011 tarihli ve 13232 sayılı Olurları ile temettü ödenen "4046 sayılı Kanunun 22'nci maddesi hükmü uyarınca diğer kamu kurum ve kuruluşlarına nakledilmiş olan Bankamız personeli" ile "Hizmet Sözleşmesi imzalamadan Bankamızdan ayrılan personele" yapılan 2010 yılı temettü ödemesi tutarı

olan 2.429.762,14 TL'nin Bankamız Kanunu'nun 6'ncı maddesi uyarınca terkin edilmesine ve yine Yönetim Kurulu'muzun 25.02.2015 tarih ve 5/65 sayılı kararları ile Bankamızın alacaklı olduğu borçlular aleyhine başlatılan hukuki işlemler sonuçsuz kaldığından tahsil imkanı bulunmayan bir kısım alacaklar ile miktarları itibarıyla takip masraflarını karşılamayan toplam 55.541,06 TL Bankamız alacağının ve söz konusu hukuki işlemler için yapılan 2.926,69 TL masraf olmak üzere toplam 2.488.229,89 TL'nin terkin edilmesi için Genel Kurul'a teklifte bulunulmasına, karar verilmiştir.

Bankamız faaliyetlerini 6107 sayılı İller Bankası AŞ Hakkındaki Kanun ve tabii olduğu diğer mevzuatlara uygun olarak yürütmekte olup, 31 Aralık 2014 tarihi itibarıyla sona eren hesap dönemine ilişkin Bağımsız Denetimden Geçmiş Finansal Tabloları ve özet raporumuzu takdirlerinize arz eder, Bankamız çalışanlarına teşekkürlerimizi sunarız.

Saygılarımızla...

**İLLER BANKASI AŞ**  
**YÖNETİM KURULU**

## ➤ İNSAN KAYNAKLARI UYGULAMALARI

8 Şubat 2011 tarih ve 27840 sayılı Resmi Gazete de yayımlanan 6107 sayılı "İller Bankası Anonim Şirketi Hakkında Kanun"un 11'inci maddesi ile "Banka hizmetlerinin gerektirdiği görevler 14 Temmuz 1965 tarihli ve 657 sayılı Devlet Memurları Kanunu'na ve diğer Kanunların sözleşmeli personel hakkındaki hükümlerine tabi olmayan personel eli ile yürütülür." ve "Banka personelinin hizmete alınması, nitelikleri, atanma, ilerleme, yükselme, görevden alınma şekilleri, görev ve yetkileri, disiplin esasları, yükümlülükleri, unvan ve sayıları Devlet Personel Başkanlığı'nın görüşü üzerine Yönetim Kurulu Kararı ile yürürlüğe konan yönetmelik ile düzenlenir." hükümleri çerçevesinde yürütülmektedir. (Değişiklik: 16/05/2012- Kanun-6306/21.md)

Banka personelinin yıllık ücretleri Yüksek Planlama Kurulu Kararı ile belirlenen tavan ücreti üzerinden Yönetim Kurulunca belirlenmektedir. İller Bankası AŞ'nin personel politikası ile personel alımına ilişkin kriterler ile usul ve esaslar 29 Nisan 2011 tarih ve 27919 sayılı Resmi Gazetede yayımlanarak yürürlüğe giren "İller Bankası AŞ İnsan Kaynakları Yönetmeliği" ile belirlenmiş, ancak anılan yönetmelik 04 Ocak 2013 tarih ve 28518 sayılı Resmi Gazete'de yayımlanan "İller Bankası AŞ İnsan Kaynakları Yönetmeliğinin Yürürlükten Kaldırılmasına Dair Yönetmelik" ile yürürlükten kaldırılmış olup, aynı tarih ve sayılı Resmi Gazete'de yayımlanan ve 22 Haziran 2012 tarihinden itibaren geçerli olmak üzere yayımı tarihinde yürürlüğe giren "İller Bankası AŞ İnsan Kaynakları Yönetmeliği"nde belirlenmiştir.

Bankamız çalışanlarına 6107 sayılı İller Bankası AŞ Hakkında Kanun'un 12'nci maddesinin (2)'nci fıkrası "Banka personelinin aylık ücret, ikramiye ve diğer mali ve sosyal hakları ile sözleşme esasları Genel Müdür'ün teklifi ve Yönetim Kurulu'nun kararı ile belirlenir. Ancak aylık ücret, her türlü sosyal yardım, zammınat, ödenek veya diğer adlar altında yapılan bütün ödemelerin aylık ortalaması, Yüksek Planlama Kurulu'nca Banka için tespit edilecek üst sınırı aşamaz." hükmü çerçevesinde aylık ücret, ikramiye ve Yönetim Kurulu'nca emsal alınan Yüksek Planlama Kurulu Kararı'nda belirlenen ücret sınırının altında olan personele kar payı ödemesi yapılmaktadır.

### ➤ Karşılaştırmalı İnsan Kaynakları Tablosu

SINIFI	2013 Yılı Sonu			2014 Yılı Sonu		
	Merkez	Bölgeler	Toplam	Merkez	Bölgeler	Toplam
SÖZLEŞMELİ İDARİ PERSONEL TOPLAMI	673	653	1326	725	692	1417
SÖZLEŞMELİ TEKNİK PERSONEL TOPLAMI	429	605	1034	415	595	1010
657 SAYILI KANUNA TABİ PERSONEL TOPLAMI	4	1	5	3	1	4
İŞÇİ PERSONEL TOPLAMI	106	153	259	99	146	245
<b>GENEL TOPLAM</b>	<b>1212</b>	<b>1412</b>	<b>2624</b>	<b>1242</b>	<b>1434</b>	<b>2676</b>

## ➤ BANKANIN DAHİL OLDUĞU RİSK GRUBUYLA İLGİLİ İŞLEMLER

Banka sermayesi, Kuruluş Kanunu gereği yerel yönetimler ve Kanununda belirtilen diğer kaynaklardan oluştuğundan Banka Yönetim Kurulu Üyeleri ile Genel Müdür ve Yardımcılarının Banka sermayesinde payları yoktur. Yerel yönetimler

dışında herhangi bir kişi ya da kuruluşa kredi kullandırılması Banka Kanunu gereği mümkün değildir.

Yönetim Kurulu Üyelerine Bankacılık Kanunu'nun 50'nci maddesinde bahsi geçen aylık net ücret toplamının 5 katını

geçmemek üzere verilen krediler dışında kredi kullandırılmamaktadır.


Bankacılık Kanunu'nun 49'uncu maddesi çerçevesinde Bankanın doğrudan kontrolüne sahip olduğu herhangi bir iştiraki bulunmamaktadır.

## ➤ DESTEK HİZMETİ ALIMINA İLİŞKİN BİLGİLER

Bankamız Genel Müdürlük ve Bölge Müdürlüklerinde güvenliğinin sağlanması amacıyla, 5188 sayılı Özel Gü-

venlik Hizmetlerine Dair Kanun ve bu Kanuna dayanılarak yürürlüğe konulan Yönetmelik hükümleri çerçevesinde

alınan özel güvenlik destek hizmeti alınmaktadır.



# İLBANK



2014 yılında İller Bankası'nın aktif büyüklüğü %10,76 oranında artarak 16.297.141 bin TL'ye ulaşmıştır.

İller Bankası'nın ödenmiş sermayesi 9.402.380 bin TL olup, Banka toplam özkaynakları bir önceki yıla göre %11,23 oranında artarak 11.334.883 bin TL'ye ulaşmıştır.



## ➤ DENETİM KURULU RAPORU

### İLLER BANKASI AŞ 70. DÖNEM GENEL KURULU'NA

İller Bankası AŞ'nin 2014 yılı faaliyetleri; Bankanın Kuruluş Kanunu ve Ana sözleşmesi, Bankacılık Kanunu, Türk Ticaret Kanunu hükümleri ve teamüllere uygun olarak denetlenmiştir.

2014 yılı içinde Banka'nın Yönetim Kurulu toplantılarına iştirak edilmiştir. Bankanın defter ve kayıtları incelenmiş, Banka kasası belirsiz zamanlarda tarafımızdan sık sık kontrol edilerek, yılsonunda veznenin genel sayımı Banka görevlileri ile birlikte yapılmıştır. Nakit ve kıymetlerin yönetmelik hükümlerine uygun olarak kayıtlara alınmış olduğu, yılsonu sayım ve mutabakatlarının Kanun ve Yönetmelik hükümlerine uygun ve noksatsız bir şekilde yürütüldüğü tespit edilmiş olup, bu sayım ile ilgili mutabakat belgeleri Banka yetkilileri ile müştereken imzalanmıştır.

Genel Kurula sunulan Banka'nın 2014 yılı faaliyet raporu ve mali tabloları Banka Yönetim Kurulunca incelenmiş, tasvip ve uygun görülmüştür.

İller Bankası'nın 31 Aralık 2014 tarihli mali tablolarının genel mizan ile uygunluğu tarafımızdan kontrol edilmiş olup, 2014 yılı faaliyetlerini doğru olarak yansıttığı tespit edilmiştir.

Banka'nın ortaklık yapısında 2014 yılı içinde herhangi bir değişiklik olmamıştır. Bankanın ödenmiş sermayesi 9.402.380.000 TL olup, Banka toplam özkaynakları bir önceki yıla göre %11,23 oranında artarak 11.334.883.000 TL'ye ulaşmıştır. Yılsonu sermaye yeterlilik oranı %66,02 olarak gerçekleşmiştir.

2014 yılında Bankanın aktif büyüklüğü %10,76 oranında artarak 16.297.141.000 TL'ye ulaşmıştır. Bir önceki yıla göre toplam kredilerde %1,05 oranında artış gözlenmiştir.

Bankamızca 2014 yılı içerisinde 2.454.000 TL Bankamız yatırım programında yer alan işler için, 1.513.513.000 TL yerel yönetimlerin kendi yatırım programlarında yer alan ya da program dışı işleri için, 444.898.000 TL malzeme, ekipman ve araç


gereç kredileri için ve 21.073.000 TL de nakit destek kredisi olarak kullanılmıştır.

Bankaca 2014 yılı içinde; 1 Temmuz 2008 tarihine kadar 2380 sayılı, bu tarihten sonra 5779 sayılı Kanunlar gereğince, belediyelere 19.184.212.000 TL pay tahakkuk etmiş olup, bu paylardan 2.309.040.000 TL borçlarına kesilerek, 16.875.172.000 TL gönderilmiştir. Özel İdarelere ise; 2013 yılı içinde 2.305.820.000 TL pay tahakkuk ettirilmiş, 117.738.000 TL borçlarına kesilerek 2.188.082.000 TL gönderilmiştir.

Bankacılık Düzenleme ve Denetleme Kurumu tarafından yayınlanan; Bankaların Muhasebe Uygulamalarına ve Belgelerin Saklanması İlişkin Usul ve Esaslar Hakkında Yönetmeliğe, Türkiye Muhasebe Standartları ve Türkiye Finansal Raporlama Standartlarına uygun olarak hazırlanan ve tarafımızdan da incelenen ve denetlenen 2014 yılı Banka Bilançosu, Kâr ve Zarar Cetveli (Gelir Tablosu) tasviplerinize sunulmuştur.

Bankamızın 2014 yılı faaliyetleri sonucu elde ettiği kârdan dağıtım esas 709.283.000 TL'den 199.610.000 TL vergi karşılığı ayrıldıktan sonra kalan 509.673.000 TL'nin 165.568.000 TL'si %30 sermaye payına, 239.245.000 TL'si ise il özel idareleri tarafından yerine getirilen, köylerin teknik ve sosyal altyapı hizmetlerinin finansmanı; nüfusu 200 000'in altında olan belediyelerin harita, imar planı, içmesuyu, atıksu, katı atık, kent bilgi sistemi ve benzeri kentsel altyapı projelerinin finansmanı ile nüfusu 25 000'in altında olan belediyelerin anılan projelerinin ayrıca yapımının finansmanına hibe olarak ayrılmıştır. Ayrılan bu miktar "İller Bankası Yıllık Kârından Ayrılan Ödeneğin Köyler ve Belediyelerin Altyapı Proje ve Yapım İşlerinde Kullanılmasına İlişkin Yönetmelik" esasları doğrultusunda dağıtılacaktır.

Hizmetlerin yürütülmesinde emeği geçen Yönetim Kurulu Başkanı ve Üyeleri ile Genel Müdürümüze ve tüm Bankamız çalışanlarına teşekkürlerimizi sunar, İller Bankası'nın 2014 yılı Faaliyet Raporu, Bilanço ve Gelir Tablosunu, Sayın Delegelerin kabulüne ve onaylarına arz ederiz.



Muzaffer CENGİZ  
Denetim Kurulu Üyesi



Orhan GÜLEÇ  
Denetim Kurulu Üyesi



Adem KABADAYI  
Denetim Kurulu Üyesi



## ➤ DENETİM KOMİTESİNİN İÇ KONTROL, İÇ DENETİM VE RİSK YÖNETİM SİSTEMLERİNİN İŞLEYİŞİNE İLİŞKİN DEĞERLENDİRMELERİ VE 2014 YILI FAALİYETLERİ HAKKINDA BİLGİLER

Yönetim Kurulunun denetim ve gözetim faaliyetlerinin yerine getirilmesine yardımcı olmak üzere İç Sistemlere ilişkin görev ve sorumluluklar Denetim Komitesi tarafından yürütülmekte olup, "İç Kontrol, İç Denetim ve Risk Yönetim Faaliyetleri" Bankacılık Düzenleme ve Denetleme Kurumu'nun 11.07.2014 tarih ve 29057 sayılı Resmi Gazete'de yayımlanarak yürürlüğe giren "Bankaların İç Sistemleri ve İçsel Sermaye Yeterliliği Değerlendirme Süreci Hakkında Yönetmelik" hükümlerine uygun olarak organize edilmiştir.

Denetim Komitesi, 01.01.2014- 31.12.2014 tarihleri arasında gündem konusu 64 hususu görüşmek üzere toplam 29 toplantı yapmıştır.

Denetim Komitesi, düzenli aralıklarla Üst Düzey Yönetim, İç Sistemler Kapsamındaki Daire Başkanları, Müfettişler ve Bankanın bağımsız denetimini yürüten bağımsız denetim kuruluşunun denetçileri ile iç sistemlerin işleyişi ve gündem konusu hususları görüşmek üzere toplantılar yaparak, değerlendirmelerde bulunmuştur.

Bağımsız Denetim Kuruluşlarının Banka ile İlişkili Faaliyetlerinde Bağımsızlığının ve Tahsis Edilen Kaynakların Yeterliliğinin Değerlendirilmesi Raporu üçer aylık dönemler itibarıyla, Bankamızın Aldığı Destek Hizmetlerine İlişkin Yeterlilik ve Risk Değerlendirmesi Raporu ise yılda bir kez olmak üzere Yönetim Kuruluna sunulmuştur.

İç Kontrol Dairesi Başkanlığı Faaliyet Raporları, Risk Yönetimi Dairesi Başkanlığı'nın Risk Değerlendirme Raporları, Piyasa Riski Hesaplama Raporları, Risk Limitleri İzleme Raporu ve Bilgi Sistemleri Riski Yönetimi Raporu Denetim Komitesince değerlendirilerek ilgili Daire Başkanlıklarınca Yönetim Kuruluna sunulmuştur.

Teftiş Kurulu Başkanlığı'nın üçer aylık Faaliyet Değerlendirme Raporları, Denetim Komitesinin mütalaası ile birlikte Yönetim Kurulu'na sunulmuş olup, Yönetmelik gereği Bankacılık Düzenleme ve Denetleme Kurumuna gönderilmiştir.

Denetim Komitesinin dönem içerisinde icra ettiği faaliyetler ile Banka faaliyetlerine ilişkin düzenleyici, iyileştirici önlemlere dair görüşlerini içeren, Denetim Komitesi Faaliyet Raporları Yönetim Kuruluna sunulmuştur.

Teftiş Kurulu Başkanlığı'nca hazırlanan "Risk Matrisi ve Risk Değerlendirme Raporu" ile "2014 Yılı İç Denetim Planı" incelenmiş

ve söz konusu rapor ile plan, yürürlüğe konulmak üzere Yönetim Kurulunun onayına sunulmuş olup, Yönetmelik gereği Bankacılık Düzenleme ve Denetleme Kurumuna gönderilmiştir. İç denetim planı kapsamında ve diğer teftiş işlemleri için Teftiş Kurulu Başkanlığı'nca hazırlanan raporlara onay verilmiştir.

2013 yılı Hesap Dönemine Ait Bilgi Sistemleri ve Bankacılık Süreçleri Denetim Raporu, 2013 yılı Hesap Dönemine Ait Konsolide Olmayan Finansal Tablolar ve Bağımsız Denetim Raporu ile 2014 yılı Ara Hesap Dönemlerine ait Konsolide Olmayan Finansal Tablolar ve Sınırlı Bağımsız Denetim Raporları Denetim Komitesi tarafından, Yönetim Kurulunun ve Üst Düzey Yönetimin bilgisine sunulmuştur.

2014 yılı denetim dönemi için 2015 yılının Ocak ayı sonuna kadar Yönetim Kurulunca düzenlenerek Bağımsız denetim şirketine sunulacak olan Yönetim Beyanı'nın ilgili Yönetmelik ve Tebliğ'de yer alan esaslar dahilinde gerçekleştirilmesi için çalışmalar gerçekleştirilmekte olup, Denetim Komitesi tarafından çalışmalar titizlikle takip edilmektedir.

Bilgi Sistemleri Sızma Testleri ve güvenlik denetlemeleri sonucu ortaya çıkan tespitler ile ilgili aksiyon planları çalışmaları ve bağımsız denetim raporu bulgularının durumunu gösteren aksiyon planları ile ilgili çalışmalar Denetim Komitesi tarafından titizlikle takip edilmektedir.

Bankamızca "Bankaların Destek Hizmeti Almalarına İlişkin Yönetmelik" kapsamında alınacak olan destek hizmetleri için yapılacak ihale işlemlerinde, Bankamızın tabi olduğu ihale mevzuatı yanında sözkonusu yönetmelik hükümlerine uyulması hususu ve Bankamız ilgili hizmet birimlerinin destek hizmeti alırken riayet etmeleri gereken hususları içeren Bankamız Genelgesinin yayımlanması ve tüm birimlerin bilgilendirilmesi 2013 yılı faaliyet döneminde sağlanmıştır. Bu kapsamda, destek hizmeti alımı ile ilgili risk analiz raporlarının, teknik yeterlilik raporlarının ve Risk Yönetim Programı'nın hazırlanması sağlanmış olup, Denetim Komitesi söz konusu raporlamalara esas hizmet alımlarını Bankaların Destek Hizmeti Almalarına İlişkin Yönetmelik çerçevesinde değerlendirmekte olup, yapılan değerlendirmeler Bankamız ilgili birimlerine bildirilmektedir.



## TEFTİŞ KURULU

Teftiş Kurulu; Bankanın her türlü faaliyet ve işlemleriyle ilgili olarak teftiş, inceleme, araştırma ve soruşturma işlerini yürütmek, Bankanın amaçlarını daha iyi gerçekleştirmek, mevzuata, plan, proje ve programa uygun çalışmasını sağlamak amacıyla gerekli önerileri hazırlamak, işlerin daha iyi, kaliteli yapılması ve koordineli yürütülmesi için Banka iş ve işlemleri ile ilgili her bakımdan incelemeler yapmak ve Banka mevzuatında aksayan ve çelişen konularda önerilerde bulunmak, Bankanın iç kontrol sisteminin ve risk yönetimi sistemlerinin etkinliğini ve yeterliliğini değerlendirmek üzere çalışmalar yürütmektedir.

Teftiş Kurulu Başkanlığı; 1 Başkan, 1 Başkan Yardımcısı, 16 Başmüfettiş, 5 Müfettiş, 15 Müfettiş Yardımcısı, 1 Müdür, 1 Kıdemli Uzman, 1 Uzman, 1 Uzman Yardımcısı ve 3 Büro Personeli olmak üzere toplam 45 kişiden oluşan kadrosuyla Bankanın tüm faaliyetlerini, BDDK tarafından yayımlanan Bankaların İç Sistemleri ve İçsel Sermaye Yeterliliği Değerlendirme Süreci Hakkında Yönetmelik'e uygun olarak inceleme ve teftiş yaparak yerine getirmektedir. Banka'nın tüm birimleri İç Denetim Planı doğrultusunda her yıl teftiş edilmektedir. 2014 yılı İç Denetim Planı çerçevesinde tüm Genel Müdürlük Birimleri ve Bölge Müdürlüklerinin genel teftişleri tamamlanmış olup, önem arz eden hususlarla ilgili gerekli talimatların verilmesi sağlanmıştır.

2014 yılı içerisinde; Müfettişlere gerekli eğitimlerin verilmesi sağlanmıştır.

Teftiş Kurulu; Banka içerisindeki önemli değişimleri inceleyerek, izlenmesi gereken hususlar konusunda Üst Yönetimi bilgilendirmektedir. Bu sayede de, karar verme sürecine katkıda bulunmaktadır.

2014 yılı faaliyet dönemi içinde, Teftiş Kurulu Başkanlığı'nca hazırlanan üç aylık dönemleri kapsayan faaliyet değerlendirme raporları Denetim Komitesine, Denetim Komitesi Mütalaa-sı ile birlikte Yönetim Kuruluna sunulmuştur. 31.12.2014 tarihi itibarıyla 2014 yılı içerisinde toplam 30 adet inceleme ve soruşturma için Denetim Komitesi tarafından onay verilmiş olup, bunlardan 11 adet inceleme ve soruşturma sonuçlandırılmıştır. Ayrıca, 2013 yılından devreden 4 adet inceleme ve soruşturma da 2014 yılında tamamlanmıştır. 2014 yılına ait 19 adet inceleme ve soruşturma ise devam etmektedir.

## İÇ KONTROL

İç Kontrol, 5411 sayılı Bankacılık Kanunu ve BDDK tarafından yayımlanan "Bankaların İç Sistemleri ve İçsel Sermaye Yeterliliği Değerlendirme Süreci Hakkında Yönetmelik" hükümleri kapsamında faaliyetlerini etkin bir biçimde yürütmektedir.

İç Kontrol Dairesi Başkanlığı; 1 Daire Başkanı, 1 Kıdemli Uzman, 3 Müdür, 2 Avukat, 6 Teknik Uzman, 5 Uzman, 5 Uzman Yardımcısı, 1 Mühendis, 1 Yönetim Personeli, 1 Büro Personeli olmak

üzere 26 personel ve Bölge Müdürlüklerinde iç kontrol faaliyetlerini gerçekleştirmek üzere ataması gerçekleştirilen 1'er iç kontrol personeli ile birlikte toplam 44 kişiden oluşan kadrosuyla, Banka varlıklarının korunmasını, faaliyetlerin mevzuata, düzenlemelere, banka içi politika, strateji ve hedeflere uygun olarak yürütülmesini, hesap ve kayıt düzeninin, finansal raporlama sisteminin güvenli bir şekilde oluşturulmasını ve operasyonların etkinlik ve verimliliğini hedeflemektedir.

Bu hedeflere yönelik olarak; Genel Müdürlük ve Yurt İçi Hizmet Birimlerinde, Banka faaliyetlerinin ilgili standart, mevzuat ve rehberlerde yer alan düzenlemelere göre gerçekleşip gerçekleşmediği, Birimlerde iç kontrol sorumlusu olarak belirlenen operasyonel faaliyetleri yürüten personel ve iç kontrol personeli tarafından "Standart Kontrol Formu ve Açıklamaları" üzerinden, örneklem metodolojisine uygun olarak aylık periyotlarda hazırlanan raporlamalarla takip edilmektedir. Hazırlanan raporlar, iç kontrol personeline incelenerek, aylık faaliyet raporu halinde Denetim Komitesine, Yönetim Kuruluna ve Üst Düzey Yönetime düzenli bir şekilde sunulmaktadır.

Faaliyetlerin sağlıklı bir şekilde yürütülmesi amacıyla kontrol noktalarının revize çalışmaları gerçekleştirilmiş, mevcut kontrol noktaları öncelikle faaliyetleri yürüten ilgili süreç sahiplerinin tespit, görüş ve önerileri dikkate alınarak yeniden değerlendirilmiştir. 2014 yılı içerisinde Genel Müdürlük ve Yurtiçi Hizmet Birimlerinin tamamının Standart Kontrol Noktaları revize edilmiş, bir adet birime (Basın ve Halkla İlişkiler Müdürlüğü) ait yeni Standart Kontrol Noktaları oluşturulmuştur.

Bilgi Teknolojilerine İlişkin Kontrol Hedefleri (COBIT) bazlı Bilgi Sistemleri Kontrol Noktaları Bilgi İşlem Dairesi Başkanlığı'nın iç kontrol faaliyetlerinde kullanılmak üzere hazırlanmış olup, ilgili Daire Başkanlığı yetkilileri ile İç Kontrol Dairesi Başkanlığı yetkilileri arasında yapılan öz değerlendirme toplantıları neticesinde nihai şekli verilerek, 2014 yılı itibarıyla kullanılmaya başlanılmıştır. Bilgi İşlem Dairesi Başkanlığı'nın COBIT bazlı kontrol noktaları üzerinden gerçekleşen iç kontrol faaliyetleri İç Kontrol Dairesi Başkanlığı personeli tarafından aylık periyotlarda yapılmaktadır.

"2014 Yılı İç Kontrol Programı" gereğince, İç Kontrol Dairesi Başkanlığı tarafından Genel Müdürlük Hizmet Birimlerine ilişkin iç kontrol faaliyetleri Nisan 2014, Ağustos 2014 ve Aralık 2014 kontrol dönemleri olmak üzere, Mayıs 2014, Eylül ve Ekim 2014 tarihlerinde gerçekleştirilmiş olup, Aralık 2014 kontrol dönemine ilişkin iç kontrol faaliyetleri ise Ocak 2015 ayı içerisinde gerçekleştirilecektir. Genel Müdürlük Hizmet Birimlerinde iç kontrol personelinin görevlendirilmediği kontrol dönemlerinde, Birimlerinde Standart Kontrol Noktaları Sorumlusu olarak atanan iki müdür (bir idari, bir teknik) tarafından Birimlerine ait Standart Kontrol Noktaları Formunda yer alan kontrol noktaları üzerinden iç kontrol faaliyeti gerçekleştirilmektedir. Yurtiçi Hizmet Birimlerinde Başkanlığımız emrine atanan bir iç kontrol personeli ile yine Standart Kontrol Noktaları Sorumlu-

su olarak görevlendirilen iki müdür (bir idari, bir teknik) tarafından aylık periyodlar halinde kendilerine tahsis edilen kontrol noktaları üzerinden raporlamalar yapılarak İç Kontrol Dairesi Başkanlığı'na sunulmaktadır.

Genel Müdürlük ve Yurtiçi Hizmet Birimlerinden gelen raporlar İç Kontrol Dairesi Başkanlığı personeli tarafından incelenip, konsolide edildikten sonra Denetim Komitesine, Yönetim Kuruluna ve Üst Düzey Yönetime aylık faaliyet raporu şeklinde sunulmaktadır.

İç Kontrol Dairesi Başkanlığı, uyum fonksiyonunun temel sorumluluğu gereği; yasal düzenlemelerdeki değişikliklere bağlı olarak süreçlerde gereken değişikliklerin yapılmasını teminen ilgili birimlerin bilgilendirilmesini sağlamaktadır. İç Kontrol Dairesi Başkanlığı'nca gerekli görülmesi halinde mevzuatta gerçekleşen değişiklikler ilgili Birimlere yazı ile de gönderilmektedir. Ayrıca, Genel Müdürlük ve Yurtiçi Hizmet Birimlerinin yeni ürün ve işlemler ile gerçekleştirilmesi planlanan faaliyetler için Yönetim Kurulu onayı alınmadan önce, 5411 sayılı Bankacılık Kanunu'na, ilgili diğer mevzuatlara, banka içi politika ve bankacılık teamüllerine uyumu hususunda İç Kontrol Dairesi Başkanlığından görüş alınmasını teminen, tüm birimlerin bilgilendirilmesi amacıyla 2013 yılı faaliyet döneminde Genelge yayımlanmış olup, görüş talep edilmesi halinde İç Kontrol Dairesi Başkanlığı tarafından hazırlanacak olan görüş raporu ilgili birimlere intikal ettirilecektir.

## RİSK YÖNETİMİ

Risk Yönetimi, 5411 sayılı Bankacılık Kanunu ve BDDK tarafından yayımlanan "Bankaların İç Sistemleri ve İçsel Sermaye Yeterliliği Değerlendirme Süreci Hakkında Yönetmelik" hükümleri kapsamında faaliyetlerini etkin bir biçimde yürütmektedir.

Risk Yönetimi Dairesi Başkanlığı, 1 Daire Başkanı, 2 Müdür, 6 Uzman, 1 Teknik Uzman, 2 Uzman Yardımcısı, 1 Yönetim Personeli, 1 Büro Personeli olmak üzere toplam 14 kişiden oluşan kadrosuyla, Risk Yönetim sistemini tasarlamak ve uygulamak, Banka'nın karşı karşıya olduğu riskleri tanımlamak, ölçmek, analiz etmek, izlemek ve raporlamak, kontrol edilebilen ve kontrol edilemeyen riskleri azaltmak amacıyla uyarılarda bulunmak, Risk Yönetim sürecinde temel bir araç olan risk ölçüm modellerinin tasarımı, seçilmesi, uygulamaya konulması ve ön onay verilmesi sürecine katılmak, modelleri düzenli olarak gözden geçirmek, senaryo analizleri ve geriye yönelik test işlemlerini gerçekleştirerek değişiklikleri yapmaktadır.

Risk Yönetimi Dairesi Başkanlığı tarafından "Bankaların İç Sistemleri ve İçsel Sermaye Yeterliliği Değerlendirme Süreci Hakkında Yönetmelik" in 45 inci maddesinin 3 üncü fıkrası hükmü gereğince her ay "Risk Değerlendirme Raporu", "Piyasa Riski Hesaplama Raporu" ve "Risk Limitleri İzleme Raporu" Yönetim Kuruluna, Üst Düzey Yönetime ve riskin oluşmasından ve izlenmesinden sorumlu Daire Başkanlıklarına sunulmaktadır.

Risk Değerlendirme Raporu, Bankanın finansman yapısını, sermayesini özkaynak yeterliliğini, varlık ve kaynak kalitesini işlevsel yapısına uygun olarak gerçekleştirilen kredilendirme faaliyetlerini, gelir gider dengesi ve karlılık durumunu, fon yönetimini, likidite yeterliliğini, piyasa riskine duyarlılığını, kredi riskini, operasyonel riskini, bankanın temel faaliyet alanlarında maruz kalabileceği diğer riskler ile bunlara ilişkin tabloları içermektedir.

Piyasa Riski Hesaplama Raporu ile piyasalarda meydana gelen değişikliklerin Banka portföyüne etkileri analiz edilmekte, Bankanın karşılaşılabileceği piyasa risklerinin neler olduğu, piyasa riski hesaplamalarının sonuçları ve bu sonuçların Bankanın bilanço kalemleri üzerindeki etkileri incelenmektedir. Risk Limitleri İzleme Raporu ile Yönetim Kurulu kararıyla kabul edilen ve uygulamaya konulan Bankamıza ait "Risk ve Yetki Limitleri Uygulama Usulleri" nde belirlenen limitler ve erken uyarı limitleri takip edilmekte olup, Üst Yönetime sunulmaktadır.

Piyasa riskinin ölçümü ve raporlanması Standart Yöntemle yapılmakta olup, ayrıca İçsel Modeller kapsamında; RMD Analizleri, Parametrik Yöntem, Tarihsel Simülasyon Yöntemi, Monte Carlo Simülasyonu Yöntemi, Stres Testi & Senaryo Analizleri, Limit Sistemi (3'lü Limitleme) kullanılarak da hesaplanmakta ve Mayıs 2012 döneminden itibaren aylık olarak Üst Yönetime raporlanmaktadır. Ayrıca risklerin ölçümüne yönelik daha etkili analiz yapabilmek amacı ile Faize Duyarlı GAP Analizi ve RAROC Analizleri de aylık olarak hazırlanan "Piyasa Riski Hesaplama Raporu ve Risk Değerlendirme Raporu" ile Üst Yönetime sunulmaktadır.

Risk Yönetimi Dairesi Başkanlığı personeli tarafından Banka alım satım portföyü günlük olarak değerlendirilmekte, değerlendirme sonuçlarını, limit kullanım seviyelerini ve toplam risk pozisyonunu içeren raporlar ile Piyasa Riski raporunda Riske Maruz Değer (RMD)

hesaplanmasında kullanılan modelin doğruluğunu test etmek amacı ile yapılan Backtesting raporu günlük olarak, Marginal RMD ve Incremental RMD hesaplama raporu ise haftalık olarak Risk Yönetimi Dairesi Başkanının bilgisine sunulmaktadır.

Basel II Kapsamında BDDK tarafından raporlanması istenilen; PR500AS Faiz Oranı Riski Analizi-Genel Piyasa Riski Hesaplama (Standart Metot-Vade Yaklaşımı), PR502AS Faiz Oranı Riski Analizi-Spesifik Risk Hesaplama (Standart Metot), PR504AS Kur Riski Analizi (Standart Metot), FR400AS: Bankacılık Hesaplarından Kaynaklanan Faiz Oranı Riski Standart Rasyosu Bildirim Cetveli, KR510AS: Kredi Riski Standart Yaklaşım-Kra Basit Yöntem, OR500YS: Operasyonel Risk Analizi, OZ520 AS: Özkaynaklar Analiz Formu, SY510AS: Sermaye Yeterliliği Analiz Formu düzenlenerek BVTS üzerinden BDDK'ya iletilmek üzere Muhabese ve Mali İşler Dairesi Başkanlığı Finansal Raporlama Müdürlüğüne gönderilmektedir.

Basel II'ye uyumun sağlanması ve "Bankaların İç Sistemleri ve İçsel Sermaye Yeterliliği Değerlendirme Süreci Hakkında Yönetmelik" hükümlerinin tam olarak yerine getirilmesini sağlamak amacıyla hizmet alımı yapılmış, bu kapsamda; "Risk Yönetimi Politika ve Uygulama Usulleri" yeniden düzenlenerek uygulamaya konulmuş olup; " Operasyonel Risk Ölçümü ve Raporlanması" na yönelik eğitimler alınarak operasyonel risk veri tabanı oluşturulmuş ve data toplama işlemine başlanmıştır. Alınan danışmanlık kapsamında ayrıca "İçsel Sermaye Yeterliliği Değerlendirme Süreci (İSEDES)" ile ilgili " Sermaye Yeterliliği Değerlendirme Politikası " ve " İsedes/Icaap Raporu " taslak olarak hazırlanmış olmakla birlikte, Bankanın,

"Bankaların İç Sistemleri ve İçsel Sermaye Yeterliliği Değerlendirme Süreci Hakkında Yönetmelik" in 43 üncü ve 48 inci maddeleri gereği yıl sonu itibarı ile BDDK'ya raporlamakla yükümlü bulunduğu Stres Testi ve İçsel Sermaye Yeterliliği Değerlendirme Süreci (İSEDES) Raporlarından muaf tutulmasına yönelik BDDK'ya yaptığı yazılı talebe istinaden, Bankamız bu yükümlülüklerden Kurum (BDDK) tarafından muaf tutulmuştur.

Bankaların Destek Hizmeti Almalarına İlişkin Yönetmeliğin 5. maddesinin 1.fıkrası gereği Risk Yönetimi Dairesi Başkanlığınca hazırlanan "Destek Hizmetleri Risk Yönetimi Programı" Yönetim Kurulu kararı ile uygulamaya konulmuştur. Ayrıca ilgili yönetmelik gereği Denetim Komitesinden gelen talebe istinaden Genel Müdürlük ve Bölge Müdürlüklerine ait Risk Analiz Raporu hazırlanarak Denetim Komitesine gönderilmektedir. Risk Yönetimi Dairesi Başkanlığı Yönetmeliğinin 4. maddesine ve BDDK tarafından yayımlanan "Bankalarda Bilgi Sistemleri Yönetiminde Esas Alınacak İlkelerle İlişkin Tebliğ" e istinaden hazırlanan "Bilgi Sistemleri Riski Yönetimi Raporu" Yönetim Kurulu'na sunulmuş olup, bilgi edinilmek üzere Üst Düzey Yönetim ve ilgili Daire Başkanlıklarına gönderilmiştir.

Bankada, Bilgi Teknolojileri İş Sürekliliği ve Kurtarma Planı ile ilgili işler hariç, İş Sürekliliği ve Acil Durum Planı ile ilgili iş ve işlemlerin eşgüdümü görevi Yönetim Kurulu kararı ile Risk Yönetimi Dairesi Başkanlığına devredilmiştir. Söz konusu planlara uygun olarak Operasyonel İşlemlerle İlgili İş Sürekliliği ve Acil Durum Komitesi Sekreteryası ve Üst Düzey İş Sürekliliği ve Acil Durum Komitesi Sekreteryası ile ilgili görevler Risk Yönetimi Dairesi Başkanlığınca yürütülmektedir.

Bankanın mali yapısı, portföyü, kredi faizleri, para ve sermaye piyasalarındaki gelişmeler ile Bankadaki ve diğer Bankalarda ki gelişmeleri değerlendirmek suretiyle, Banka varlık ve yükümlülüklerinin yönetimi ile bu kapsamda fon hareketlerine ilişkin politikaların belirlenmesi, Banka bilançosunun yönetilmesi amacıyla, ilgili birimlerce icra edilecek kararların alınması ve alınan kararların uygulanmasının takibini yapmak üzere Yönetim Kurulu kararı ile "Aktif Pasif Komitesi" kurulmuş ve Komitenin sekreteryası işlemlerinin yürütülmesi görevi de Risk Yönetimi Dairesi Başkanlığına verilmiştir.

BDDK tarafından Basel II düzenlemeleri ile uyumlu ulusal alt düzenleme değişikliklerine bankaların uyum düzeyinin belirlenmesi amacıyla yapılan yerinde denetimlerde kullanılmak üzere istenilen "Ayrıntılı Kredi Riski Analiz Formu" (AKRİF) Ocak 2014 döneminden itibaren aylık olarak hazırlanmakta ve Risk Yönetimi Dairesi Başkanlığı bünyesinde Winrar arşiv dosyası halinde DVD ortamında saklanmaktadır.

Risk Yönetimi Dairesi Başkanlığınca iç ve dış piyasalardaki ekonomik ve finansal gelişmeleri içeren Haftalık Bülten hazırlanmakta ve Banka web sitesinde yayınlanmaktadır.

2014 yılı içerisinde 1 personelin Eğitimcilerin Eğitimine: Finansal Yönetim; 2 personelin Finansal Araçlar, Kuruluşlar ve Pazarlar Eğitimine, 3 personelin Finansal Değerleme Eğitimine, 1 personelin Bilgi Teknolojileri ve Bankacılık Süreçlerinin COBIT Çerçevesinde Denetimi Eğitimine, 1 personelin COBIT 4.1 FOUNDATION Eğitimine, 1 personelin COBIT 5 Eğitimine, 1 personelin Alternatif Finans Teknikler Eğitimine, 1 personelin Kredi Riski Yönetimi Eğitimine, 2 personelin Aktif –Pasif Yönetimi Eğitimine, 6 personelin Mevduat Bankaları ile Kalkınma ve Yatırım Bankalarında Kaynak Maliyeti ve Fiyatlama Eğitimine, 3 personelin Risk Yönetimi Eğitimine, 1 personelin Temel Bankacılık Eğitimine, 1 personelin Stratejik Yönetim Eğitimine ve 1 personelin Eğitimcilerin Eğitimi: Yatırım Bankacılığı ve Risk Yönetimi Eğitimine katılımları sağlanmıştır.

Risk Yönetimi Dairesi Başkanlığı; Risk Yönetim faaliyetlerinden elde edilen sonuçların, Banka karar alma süreçlerine olan katkısının ve yönetim süreçlerindeki etkinliğinin artırılmasına yönelik çalışmalarına devam etmektedir.



**İbrahim ACAR**

Yönetim K. Üyesi  
Denetim Komitesi Üyesi



**Veysel EKMEK**

Yönetim K. Üyesi Denetim  
Komitesi Başkanı

<b>Belediyeler Bankasından:</b>					
Bankamızın 1934 hesap devresine ait blânço ile kâr ve zarar cedveli aşağıya derç ve ilân olunur.					
1934 İKİNCİ HESAP DEVRESİ					
AKTİF	BİLÂNCOSU		PASİF		
	T. L.		T. L.		
Tahsil olunacak kapital . . . . .	11 617 646	22	Kapital . . . . .	15 000 000	00
Dahili muhahir bankalar . . . . .	17 595	35	<b>İhtiyatlar</b>		
<b>Esham ve Tahvilât Cüzdanı</b>			Fevkâlde ihtiyatlar . . . . .	8 000 00	
A) Borsada kote olanlar . . . . .	17 595	45	<b>Nizami ve Kanuni:</b>		
<b>Avanslar ve İkrarlar:</b>			İhtiyatlar . . . . .	11 018 40	19 018 40
Mütemevvi teminatlı . . . . .	549 753	62	% 34 hesabile kârdan ayrılan kapital . . . . .	8 145 74	
<b>Borçlu Hesabı Cariler:</b>			Cari hesaplar . . . . .	142 607 30	
Teminatlı . . . . .	45 000	00	Sair muhtelif alacaklılar . . . . .	987 576 49	
<b>İkraz ve Kef. Dolayı Borçlular:</b>			<b>İkraz ve Kef. dolayı alacaklılar:</b>		
Kef. dol. borçl. . . . .	249 449 00		Kef. dol. alacak . . . . .	249 449 00	
İkraz teahhütlerimle . . . . .	226 848 35	476 297 35	Taah. dol. alacak . . . . .	226 848 35	476 297 35
Sair muhtelif borçlular . . . . .	535 976 09		İtfa tahsisatı . . . . .	879 22	
<b>Menkuller:</b>			<b>Kâr</b>	84 761 99	
Makûnalar . . . . .	1 455 69			16 719 286 49	
Kasalar . . . . .	400 00		Nazım hesaplar . . . . .	229 775 84	
Mefruyat . . . . .	4 055 06	5 910 75			
<b>Gayri menkuller:</b>					
Sair gayri menkuller . . . . .	99 654	05			
	16 719 286	49			
Nazım hesaplar . . . . .	229 775	84			
<b>Yekûn</b>	<b>16 949 062</b>	<b>33</b>	<b>Yekûn</b>	<b>16 949 062</b>	<b>33</b>
<b>1934 HESAP SENESİNİN KÂR VE ZARAR CETVELİ</b>					
ZİMMET			MATLÛP		
	T. L.	T. L.	T. L.	T. L.	
<b>Genel masraflar</b>			Alman faizler . . . . .	136 481 95	
Maâzlar ve ücretler . . . . .	36 330 96		Alman komisyonlar . . . . .	4 098 27 141 180 22	
İdare masrafları . . . . .	4 720 56		Muhtelif kârlar . . . . .	4 96	
Vergi ve haçlar . . . . .	282 95		Esham ve tahvilâtın kâr . . . . .	965 55	
Sair masraflar . . . . .	3 704 62	65 048 03	Sigortalardan kâr . . . . .	8 660 67	
Verilen faiz . . . . .		410 30			
Amortismanlar . . . . .		591 08			
		66 049 41			
Sattı kâr . . . . .		84 761 99			
<b>Yekûn</b>	<b>150 811</b>	<b>40</b>	<b>Yekûn</b>	<b>150 811 40</b>	

Belediyeler Bankası İkinci Hesap Devresi Bilançosu ile 1934 senesi Kâr ve Zarar cetvelini gösterir belge.

## BAĞIMSIZ DENETİM RAPORU



### BAĞIMSIZ DENETİM RAPORU

İller Bankası Anonim Şirketi Yönetim Kurulu'na;

İller Bankası Anonim Şirketi'nin ("Banka") 31 Aralık 2014 tarihi itibarıyla hazırlanan bilançosu ile aynı tarihte sona eren döneme ait gelir tablosu, özkaynaklarda muhasebeleştirilen gelir gider kalemlerine ilişkin tablosu, nakit akış tablosu ve özkaynak değişim tablosunu ve önemli muhasebe politikaları ile diğer açıklayıcı notların bir özetini denetlemiş bulunuyoruz.

Banka Yönetim Kurulunun Sorumluluğuna ilişkin Açıklama:

Banka Yönetim Kurulu, rapor konusu finansal tabloların 1 Kasım 2006 tarihli ve 26333 sayılı Resmi Gazete'de yayımlanan Bankaların Muhasebe Uygulamalarına ve Belgelerinin Saklanması ile İlgili Usul ve Esaslar Hakkında Yönetmelik ve Türkiye Muhasebe Standartları ile Türkiye Finansal Raporlama Standartlarına ve Bankacılık Düzenleme ve Denetleme Kurulu tarafından muhasebe ve finansal raporlama esaslarına ilişkin yayımlanan diğer yönetmelik, tebliğ ve genelgeler ile Bankacılık Düzenleme ve Denetleme Kurumu tarafından yapılan açıklamalara uygun olarak ve hata ya da suistimal dolayısıyla önemlilik arz eden ölçüde yanlış bilgi içermeyecek şekilde hazırlanmasını ve sunulmasını sağlayacak bir iç kontrol sistemi oluşturulması, uygun muhasebe politikalarının seçilmesi ve uygulanmasından sorumludur.

Yetkili Denetim Kuruluşunun Sorumluluğuna ilişkin Açıklama:

Bağımsız denetimi yapan kuruluş olarak üzerimize düşen sorumluluk, denetlenen finansal tablolar üzerinde görüş bildirmektir. Bağımsız denetimimiz, 1 Kasım 2006 tarihli ve 26333 sayılı Resmi Gazete'de yayımlanan Bankalarda Bağımsız Denetim Gerçekleştirecek Kuruluşların Yetkilendirilmesi ve Faaliyetleri Hakkında Yönetmelik ve uluslararası denetim standartlarına uyumlu olarak gerçekleştirilmiştir. Finansal tabloların önemlilik arz edecek ölçüde bir hata içermediğine ilişkin makul güvence sağlayacak şekilde bağımsız denetim planlanmış ve gerçekleştirilmiştir. Bağımsız denetimde; finansal tablolarda yer alan tutarlar ve finansal tablo açıklama ve dipnotları hakkında denetim kanıtı toplamaya yönelik denetim teknikleri uygulanmış; bu teknikler istihdam ettiğimiz bağımsız denetçilerin insiyatifine bırakılmış, ancak, duruma uygun denetim teknikleri, finansal tabloların hazırlanması ve sunumu sürecindeki iç kontrollerin etkinliği dikkate alınarak ve uygulanan muhasebe politikalarının uygunluğu değerlendirilerek belirlenmiştir. Aşağıda belirtilen bağımsız denetim görüşünün oluşturulması için yeterli ve uygun denetim kanıtı sağlanmıştır.

Bağımsız Denetçi Görüşü

Görüşümüze göre, ilişikteki finansal tablolar, bütün önemli taraflarıyla, İller Bankası Anonim Şirketi'nin ("Banka") 31 Aralık 2014 tarihi itibarıyla mali durumunu ve aynı tarihte sona eren döneme ait faaliyet sonuçları ile nakit akımlarını 5411 sayılı Bankacılık Kanununun 37 inci maddeleri gereğince yürürlükte bulunan düzenlemelerde belirlenen muhasebe ilke ve standartlarına uygun olarak doğru bir biçimde yansıtmaktadır.

Mevzuattan Kaynaklanan Diğer Yükümlülükler

- 1- Türk Ticaret Kanunu'nun ("TTK") 402'nci maddesinin dördüncü fıkrası uyarınca Banka'nın 1 Ocak - 31 Aralık 2014 hesap döneminde defter tutma düzeninin, TTK ile Banka esas sözleşmesinin finansal raporlamaya ilişkin hükümlerine uygun olmadığına dair önemli bir hususa rastlanmamıştır.
- 2- TTK'nın 402'nci maddesinin dördüncü fıkrası uyarınca Yönetim Kurulu tarafımıza denetim kapsamında istenen açıklamaları yapmış ve talep edilen belgeleri vermiştir.

Ankara, 27 Şubat 2015 2015-02

REHBER BAĞIMSIZ DENETİM  
VE YEMİNLİ MALİ MÜŞAVİRLİK A.Ş.



## ➤ İLLER BANKASI A.Ş.'NİN 31 ARALIK 2014 TARİHİ İTİBARIYLA HAZIRLANAN YILSONU KONSOLİDE OLMAYAN FİNANSAL RAPORU

**Adres** : Atatürk Bulvarı No: 21 Opera/Ankara  
**Telefon** : (312) 508 70 00  
**Faks** : (312) 508 73 99  
**Elektronik site adresi** : www.ilbank.gov.tr  
**Elektronik posta adresi** : muhasebe@ilbank.gov.tr

Bankacılık Düzenleme ve Denetleme Kurumu tarafından düzenlenen "Bankalarca Kamuya Açıklanacak Finansal Tablolar İle Bunlara İlişkin Açıklama ve Dipnotlar Hakkında Tebliğ"e göre hazırlanan yılsonu konsolide olmayan finansal raporu aşağıda yer alan bölümlerden oluşmaktadır:

1. Banka Hakkında Genel Bilgiler
2. Banka'nın Konsolide Olmayan Finansal Tabloları
3. İlgili Dönemde Uygulanan Muhasebe Politikalarına İlişkin Açıklamalar
4. Banka'nın Mali Bünyesine İlişkin Bilgiler
5. Konsolide Olmayan Finansal Tablolara İlişkin Açıklama ve Dipnotlar
6. Diğer Açıklamalar
7. Bağımsız Denetim Raporu

Bu raporda yer alan 31 Aralık 2014 tarihinde sona eren hesap dönemine ait konsolide olmayan finansal tablolar ile bunlara ilişkin açıklama ve dipnotlar Bankaların Muhasebe Uygulamalarına ve Belgelerin Saklanması İlişkin Usul ve Esaslar Hakkında Yönetmelik, Türkiye Muhasebe Standartları, Türkiye Finansal Raporlama Standartları, bunlara ilişkin ek ve yorumlar Bankamız kayıtlarına uygun olarak, aksi belirtilmediği müddetçe Bin Türk Lirası cinsinden hazırlanmış olup, bağımsız denetime tabi tutulmuş ve ilişikte sunulmuştur.

  
Fuat GEDİK

Yönetim Kurulu  
Başkanı

  
Mehmet Turgut DEDEOĞLU

Yönetim Kurulu Üyesi  
Genel Müdür

  
Veysel EKMEN

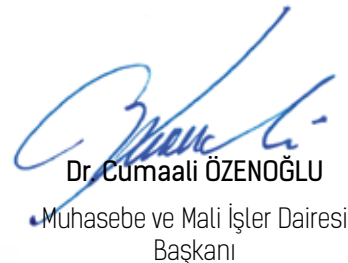
Yönetim K. Üyesi Denetim  
Komitesi Başkanı

  
İbrahim ACAR

Yönetim K. Üyesi  
Denetim Komitesi Üyesi

  
Salih YILMAZ

Finansal Raporlamadan  
Sorumlu Genel Müdür Yardımcısı

  
Dr. Cumaali ÖZENOĞLU

Muhasebe ve Mali İşler Dairesi  
Başkanı

Bu finansal rapor ile ilgili olarak soruların iletilebileceği yetkili personele ilişkin bilgiler:

**Ad-Soyad/Unvan** : Mesut ÇELİK/Müdür & Ümit BİLGE/Uzman  
**Telefon** : (0312) 508 74 07-0312 508 74 15  
**Faks** : (0312) 397 47 83



## ➤ BİRİNCİ BÖLÜM

### Genel Bilgiler

I. Banka'nın kuruluş tarihi, başlangıç statüsü, anılan statüde meydana gelen değişiklikleri ihtiva eden Banka'nın tarihçesi.....	64
II. Banka'nın sermaye yapısı, yönetim ve denetimi doğrudan veya dolaylı olarak tek başına veya birlikte elinde bulunduran ortakları, varsa bu hususlarda yıl içindeki değişiklikler ile dahil olduğu guruba ilişkin açıklama.....	64
III. Banka'nın yönetim kurulu başkan ve üyeleri, denetim komitesi üyeleri ile genel müdür ve yardımcılarının varsa sahip oldukları paylara ve sorumluluk alanlarına ilişkin açıklama.....	64
IV. Banka'da nitelikli pay sahibi olan kişi ve kuruluşlara ilişkin açıklamalar.....	65
V. Banka'nın hizmet türü ve faaliyet alanlarını içeren özet bilgi.....	66

## ➤ İKİNCİ BÖLÜM

### Konsolide Olmayan Finansal Tablolar

I. Konsolide olmayan bilançolar (Finansal durum tablosu) (EK1-A).....	68
II. Konsolide olmayan nazım hesaplar tablosu (EK1-B).....	70
III. Konsolide olmayan gelir tablosu (EK1-C).....	72
IV. Konsolide olmayan özkaynaklarda muhasebeleştirilen gelir gider kalemleri (EK1-Ç).....	73
V. Konsolide olmayan özkaynak değişim tablosu (EK1-D).....	74
VI. Konsolide olmayan nakit akış tablosu (EK1-E).....	76
VII. Konsolide olmayan kar dağıtım tablosu (EK1-F).....	77

## ➤ ÜÇÜNCÜ BÖLÜM

### Muhasebe Politikaları

I. Sunum esaslarına ilişkin açıklamalar.....	78
II. Finansal araçların kullanım stratejisi ve yabancı para cinsinden işlemlere ilişkin açıklamalar.....	78
III. Vadeli işlem ve opsiyon sözleşmeleri ile türev ürünlere ilişkin açıklamalar.....	79
IV. Faiz gelir ve giderine ilişkin açıklamalar.....	79
V. Ücret ve komisyon gelir ve giderlerine ilişkin açıklamalar.....	79
VI. Finansal varlıklara ilişkin açıklamalar.....	79
VII. Finansal varlıklarda değer düşüklüğüne ilişkin açıklamalar.....	80
VIII. Finansal araçların netleştirilmesine ilişkin açıklamalar.....	80
IX. Satış ve geri alış anlaşmaları ve menkul değerlerin ödünç verilmesi işlemlerine ilişkin açıklamalar.....	81
X. Satış amaçlı elde tutulan ve durdurulan faaliyetlere ilişkin duran varlıklar ile bu varlıklara ilişkin borçlar hakkında açıklamalar.....	81
XI. Şerefiye ve diğer maddi olmayan duran varlıklara ilişkin açıklamalar.....	81
XII. Maddi duran varlıklara ilişkin açıklamalar.....	81
XIII. Kiralama işlemlerine ilişkin açıklamalar.....	82
XIV. Karşılıklar ve koşullu yükümlülüklerle ilişkin açıklamalar.....	82
XV. Çalışanların haklarına ilişkin yükümlülüklerle ilişkin açıklamalar.....	83
XVI. Vergi uygulamalarına ilişkin açıklamalar.....	83



XVII. Borçlanmalara ilişkin ilave açıklamalar.....	84
XVIII. İhraç edilen hisse senetlerine ilişkin açıklamalar .....	84
XIX. Aval ve kabullere ilişkin açıklamalar .....	84
XX. Devlet teşviklerine ilişkin açıklamalar .....	84
XXI. Raporlamanın bölümlenmeye göre yapılmasına ilişkin açıklamalar .....	84
XXII. Diğer hususlara ilişkin açıklamalar .....	84

## ➤ DÖRDÜNCÜ BÖLÜM

### Mali Bünyeye İlişkin Bilgiler

I. Sermaye yeterliliği standart oranına ilişkin açıklamalar ve dipnotlar .....	85
II. Kredi riskine ilişkin açıklamalar .....	91
III. Piyasa riskine ilişkin açıklamalar .....	95
IV. Operasyonel riske ilişkin açıklamalar .....	95
V. Kur riskine ilişkin açıklamalar.....	95
VI. Faiz oranı riskine ilişkin açıklamalar.....	97
VII. Likidite riskine ilişkin açıklamalar .....	97
VIII. Finansal varlık ve borçların gerçeğe uygun değeri ile gösterilmesine ilişkin açıklamalar .....	100
IX. Başkalarının nam ve hesabına yapılan işlemler, inanca dayalı işlemlere ilişkin açıklamalar .....	100

## ➤ BEŞİNCİ BÖLÜM

### Konsolide Olmayan Finansal Tablolara İlişkin Açıklama ve Dipnotlar

I. Bilançonun aktif hesaplarına ilişkin açıklama ve dipnotlar .....	101
II. Bilançonun pasif hesaplarına ilişkin açıklama ve dipnotlar .....	110
III. Nazım hesaplara ilişkin açıklama ve dipnotlar .....	113
IV. Gelir tablosuna ilişkin açıklama ve dipnotlar .....	115
V. Özkaynak değişim tablosuna ilişkin açıklama ve dipnotlar.....	120
VI. Nakit akış tablosuna ilişkin açıklama ve dipnotlar .....	121
VII. Banka'nın dahil olduğu risk grubuna ilişkin açıklamalar.....	122
VIII. Banka'nın yurt içi, yurt dışı, kıyı bankacılığı bölgelerindeki şube veya iştirakler ile yurt dışı temsilciliklerine ilişkin açıklamalar .....	122

## ➤ ALTINCI BÖLÜM

### Diğer Açıklamalar

I. Banka'nın faaliyetlerine ilişkin diğer açıklamalar .....	123
II. Banka'nın uluslararası derecelendirme kuruluşlarına yaptırmış olduğu derecelendirmeye ilişkin özet bilgiler.....	124

## ➤ YEDİNCİ BÖLÜM

### Sınırlı Bağımsız Denetim Raporu

I. Sınırlı bağımsız denetim raporuna ilişkin olarak açıklanması gereken hususlar .....	125
II. Bağımsız denetçi tarafından hazırlanan açıklama ve dipnotlar.....	125

**İLLER BANKASI A.Ş.****31 ARALIK 2014 TARİHİ İTİBARIYLA HAZIRLANAN KONSOLİDE OLMAYAN FİNANSAL RAPORU**

(Tutarlar aksi belirtilmedikçe Bin Türk Lirası (TL) olarak ifade edilmiştir.)

**► BİRİNCİ BÖLÜM****Banka Hakkında Genel Bilgiler****I. Banka'nın kuruluş tarihi, başlangıç statüsü, anılan statüde meydana gelen değişiklikleri ihtiva eden Banka'nın tarihçesi**

İller Bankası A.Ş. ("Banka") 11 Haziran 1933 tarih ve 2301 sayılı Kanunla "Belediyeler Bankası" olarak kurulmuştur. 13 Haziran 1945 tarih ve 4759 sayılı "İller Bankası Kanunu" ile hem Banka'nın adı hem de Banka'nın görev, yetki ve sorumlulukları değiştirilerek İller Bankasına dönüştürülmüştür. 8 Şubat 2011 tarih ve 27840 sayılı Resmi Gazetede yayımlanarak yürürlüğe giren 6107 sayılı "İller Bankası Anonim Şirketi Hakkında Kanun" (Banka Kanunu) ile Banka'nın devamı olmak üzere görev yetki ve sorumlulukları korunarak, İller Bankası Anonim Şirketi haline dönüştürülmüştür.

**II. Banka'nın sermaye yapısı, yönetim ve denetimini doğrudan ve dolaylı olarak tek başına veya birlikte elinde bulunduran ortakları, varsa bu hususlarda yıl içindeki değişiklikler ile dahil olduğu gruba ilişkin açıklama**

6107 sayılı Banka kanunu gereği Banka'nın sermayesi 2 Temmuz 2008 tarih ve 5779 sayılı "İl Özel İdarelerine ve Belediyelere Genel Bütçe Vergi Gelirlerinden Pay Verilmesi Hakkında Kanun"a göre her ay Maliye Bakanlığı ve İller Bankası tarafından dağıtılacak vergi gelirleri paylarının toplamı üzerinden aylık olarak %2 oranında kesilecek miktarlar ile Banka yıllık karının %30'undan oluşmaktadır. Bu nedenle Banka'nın sermayesinde doğrudan veya dolaylı hâkimiyeti söz konusu olan sermaye grubu yoktur.

**III. Banka'nın yönetim kurulu başkan ve üyeleri, denetim komitesi üyeleri ile genel müdür ve yardımcılarının, varsa sahip oldukları paylara ve sorumluluk alanlarına ilişkin açıklama**

Adı Soyadı	Görevi	Göreve Atanma Tarihleri	Görevden Ayrılma Tarihleri	Öğrenim Durumu	Bankacılık ve İşletmecilik Alanında İş Tecrübesi
<b>Yönetim Kurulu</b>					
Fuat GEDİK	Üye-Yönetim Kurulu Başkanı	14 Mart 2014		Lisans	35 Yıl
Av. Serdar ÇALKAN	Üye-Yönetim Kurulu Başkanı	5 Eylül 2011 29 Kasım 2011	28 Ocak 2014	Lisans	13 Yıl
Mehmet Turgut DEDEOĞLU	Üye-Genel Müdür	12 Şubat 2014		Lisans	28 Yıl
Tuncay KARAMAN	Üye-Genel Müdür V.	9 Ekim 2012	13 Şubat 2014	Y. Lisans	14 Yıl
Veysel EKMEN	Üye-Başkan V.	12 Eylül 2012		Lisans	30 Yıl
Mesut BAYAT	Üye	14 Mart 2014		Lisans	17 Yıl
İbrahim ACAR	Üye	14 Mart 2014		Doktora	29 Yıl
Fehmi Hüsrev KUTLU	Üye	22 Mayıs 2014		Lisans	0 Yıl
Mehmet YEREBAKAN	Üye	22 Mayıs 2014		Lisans	20 Yıl
Muhammet Necip BÜYÜKASLAN	Üye	21 Mart 2011	1 Nisan 2014	Lisans	29 Yıl
Dr. Uğur SERENCAM	Üye	5 Eylül 2011	17 Mart 2014	Doktora	15 Yıl
Ümit AYDINOĞLU	Üye	25 Temmuz 2013	17 Mart 2014	Lisans	24 Yıl

## İLLER BANKASI A.Ş.

### 31 ARALIK 2014 TARİHİ İTİBARIYLA HAZIRLANAN KONSOLİDE OLMAYAN FİNANSAL RAPORU

(Tutarlar aksi belirtilmedikçe Bin Türk Lirası (TL) olarak ifade edilmiştir.)

III. Banka'nın yönetim kurulu başkan ve üyeleri, denetim komitesi üyeleri ile genel müdür ve yardımcılarının, varsa sahip oldukları paylara ve sorumluluk alanlarına ilişkin açıklama (devamı)

Adı Soyadı	Görevi	Göreve Atanma Tarihleri	Görevden Ayrılma Tarihleri	Öğrenim Durumu	Bankacılık ve İşletmecilik Alanında İş Tecrübesi
<b>Denetim Komitesi</b>					
Veysel EKMEN	Başkan	20 Eylül 2012		Lisans	30 Yıl
İbrahim ACAR	Üye	19 Mart 2014		Doktora	29 Yıl
Ümit AYDINOĞLU	Üye	25 Temmuz 2013	17 Mart 2014	Lisans	24 Yıl
<b>Denetim Kurulu</b>					
Orhan GÜLEÇ	Üye	7 Nisan 2010		Lisans	37 Yıl
Muzaffer CENGİZ	Üye	12 Nisan 2010		Lisans	8 Yıl
Adem KABADAYI	Üye	10 Ekim 2014		Lisans	29 Yıl
<b>Genel Müdür Yardımcıları</b>					
Yusuif BÜYÜK	Genel Müdür Yardımcısı	8 Şubat 2013		Lisans	1 Yıl
Salih YILMAZ	Genel Müdür Yardımcısı	17 Nisan 2014		Lisans	23 Yıl
Dr. Ender Aykut YILMAZ	Genel Müdür Yardımcısı	17 Nisan 2014		Doktora	17 Yıl
Mehmet GÜRBÜZ	Genel Müdür Yardımcısı	17 Nisan 2014		Y. Lisans	16 Yıl
Hakan ÇOLAK	Genel Müdür Yardımcısı	21 Mayıs 2014		Y. Lisans	15 Yıl
Muhammed Ferit YÜKSEL	Genel Müdür Yardımcısı	17 Kasım 2014		Y. Lisans	11 Yıl
Tuncay KARAMAN	Genel Müdür Yardımcısı	20 Ekim 2011	7 Nisan 2014	Y. Lisans	14 Yıl
Ömer Faruk İMAMOĞLU	Genel Müdür Yardımcısı	9 Kasım 1999	7 Nisan 2014	Y. Lisans	33 Yıl
Mehmet Memduh DİZDAR	Genel Müdür Yardımcısı	3 Ekim 2011	7 Nisan 2014	Y. Lisans	33 Yıl
Cihan ŞİMŞEK	Genel Müdür Yardımcısı V.	3 Ekim 2013	7 Nisan 2014	Y. Lisans	21 Yıl
Mustafa FİLİZ	Genel Müdür Yardımcısı V.	3 Ekim 2013	7 Nisan 2014	Lisans	36 Yıl

Banka'nın yönetim kurulu başkan ve üyeleri, denetim kurulu üyeleri, genel müdür ve genel müdür yardımcılarının Banka kuruluş kanunu gereği Banka'da sahip oldukları pay yoktur.

#### IV. Banka'da nitelikli pay sahibi olan kişi ve kuruluşlara ilişkin açıklamalar:

6107 sayılı Banka kanunu gereği Banka'nın sermayesi 2 Temmuz 2008 tarih ve 5779 sayılı "İl Özel İdarelerine ve Belediyelere Genel Bütçe Vergi Gelirlerinden Pay Verilmesi Hakkında Kanun" a göre her ay Maliye Bakanlığı ve Banka tarafından dağıtılacak vergi gelirleri paylarının toplamı üzerinden aylık olarak % 2 oranında kesilen miktarlardan oluşmakta olup, 18.000.000 TL tutarındaki nominal sermayenin 31 Aralık 2014 tarihi itibarıyla 9.402.380 TL tutarındaki kısmı ödenmiştir. Banka'nın sermayesi Belediye ve İl Özel İdarelerinden yukarıdaki mevzuat çerçevesinde yapılan kesintilerden oluşmakta olup, paylara bölünmemiştir.



## İLLER BANKASI A.Ş.

### 31 ARALIK 2014 TARİHİ İTİBARIYLA HAZIRLANAN KONSOLİDE OLMAYAN FİNANSAL RAPORU

(Tutarlar aksi belirtilmedikçe Bin Türk Lirası (TL) olarak ifade edilmiştir.)

#### V. Banka'nın hizmet türü ve faaliyet alanlarını içeren özet bilgi:

Kalkınma ve Yatırım Bankası statüsünde olan Banka'nın faaliyet alanı 6107 sayılı Kuruluş Kanunu'nda; "İl özel idareleri, belediyeler ve bağlı kuruluşları ile münhasıran bunların üye oldukları mahalli idare birliklerinin finansman ihtiyacını karşılamak, bu idarelerin sınırları içinde yaşayan halkın mahalli müşterek hizmetlerine ilişkin projeler geliştirmek, bu idarelere danışmanlık hizmeti vermek ve teknik mahiyetteki kentsel projeler ile alt ve üstyapı işlerinin yapılmasına yardımcı olmak ve her türlü kalkınma ve yatırım bankacılığı işlevlerini yerine getirmek" şeklinde belirlenmiş olup, bu kapsamda Banka;

- Ortaklarına kısa, orta ve uzun vadeli her türlü nakdi ve gayrinakdi kredi açabilir.
- Faaliyetleri konusunda araştırma, proje geliştirme ve danışmanlık hizmeti yapabilir veya yaptırabilir, teknik yardım verebilir.
- Bankanın öncülüğünde şirket kurabilir ve devredebilir.
- Sigorta acenteliği yapabilir.
- Gerekli izinleri almak kaydıyla yurt içinde ve yurt dışında şube ve temsilcilik açabilir.
- Yurt içi ve yurt dışı finansman kurumlarıyla işbirliği yapabilir, bunların katıldığı ulusal ve uluslararası kuruluşlara üye olabilir.
- Yurt içi ve yurt dışı finansman kuruluşları ile para ve sermaye piyasalarından ve her türlü fonlardan kaynak sağlayabilir.
- Amacının gerçekleşmesine yardımcı olacak her türlü kalkınma ve yatırım bankacılığı işlemlerini yapabilir.
- Bakanlık tarafından talep edilen özel projeler ve kentsel altyapı projeleri ile yapım işlerini yapar veya yaptırır.
- Bankaya kaynak temin etmek üzere, proje kaynağı için herhangi bir borç ve şartlı yükümlülük altına girmemek kaydıyla kâr amaçlı gayrimenkul yatırım projeleri ile uygulamalar yapar veya yaptırır.
- Ana Sözleşmede belirtilen diğer faaliyetleri yürütür.

## İLLER BANKASI A.Ş.

### 31 ARALIK 2014 TARİHİ İTİBARIYLA HAZIRLANAN KONSOLİDE OLMAYAN FİNANSAL RAPORU

(Tutarlar aksi belirtilmedikçe Bin Türk Lirası (TL) olarak ifade edilmiştir.)

## İKİNCİ BÖLÜM

### Finansal Tablolar

- I. Konsolide Olmayan Bilançolar (Finansal durum tablosu) (EK1-A)
- II. Konsolide Olmayan Nazım Hesaplar Tablosu (EK1-B)
- III. Konsolide Olmayan Gelir Tablosu (EK-1C)
- IV. Konsolide Olmayan Özkaynaklarda Muhasebeleştirilen Gelir Gider Kalemleri (EK1-Ç)
- V. Konsolide Olmayan Özkaynak Değişim Tablosu (EK1-D)
- VI. Konsolide Olmayan Nakit Akış Tablosu (EK1-E)
- VII. Konsolide Olmayan Kar Dağıtım Tablosu(EK1-F)

**İLLER BANKASI A.Ş.****31 ARALIK 2014 TARİHİ İTİBARIYLA KONSOLİDE OLMAYAN BİLANÇOLAR (FİNANSAL DURUM TABLOSU)**

(Tutarlar aksi belirtilmedikçe Bin Türk Lirası (TL) olarak ifade edilmiştir.)

		Bağımsız Denetimden Geçmiş Cari Dönem 31 Aralık 2014				Bağımsız Denetimden Geçmiş Önceki Dönem 31 Aralık 2013			EK 1-A
AKTİF KALEMLER		Dipnot	TP	YP	Toplam	TP	YP	Toplam	
I.	NAKİT DEĞERLER VE MERKEZ BANKASI	V-I-a	236	-	236	321	-	321	
II.	GERÇEĞE UYGUN DEĞER FARKI K/Z'A YANSITILAN FV (Net)	V-I-b	-	-	-	-	-	-	
21	Alım Satım Amaçlı Finansal Varlıklar		-	-	-	-	-	-	
211	Devlet Borçlanma Senetleri		-	-	-	-	-	-	
212	Sermayede Payı Temsil Eden Menkul Değerler		-	-	-	-	-	-	
213	Alım Satım Amaçlı Türev Finansal Varlıklar		-	-	-	-	-	-	
214	Diğer Menkul Değerler		-	-	-	-	-	-	
22	Gerçeğe Uygun Değer Farkı Kar/Zararı Yansıtılan Olarak Sınıflandırılan		-	-	-	-	-	-	
221	Devlet Borçlanma Senetleri		-	-	-	-	-	-	
222	Sermayede Payı Temsil Eden Menkul Değerler		-	-	-	-	-	-	
223	Krediler		-	-	-	-	-	-	
224	Diğer Menkul Değerler		-	-	-	-	-	-	
III.	BANKALAR	V-I-ç	4.358.998	18.376	4.377.374	2.926.330	14.089	2.940.419	
IV.	PARA PİYASALARINDAN ALACAKLAR		-	-	-	-	-	-	
41	Bankalararası Para Piyasasından Alacaklar		-	-	-	-	-	-	
42	IMKB Takasbank Piyasasından Alacaklar		-	-	-	-	-	-	
43	Ters Repo İşlemlerinden Alacaklar		-	-	-	-	-	-	
V.	SATILMAYA HAZİR FİNANSAL VARLIKLAR (Net)	V-I-d-e	354	-	354	-	-	-	
51	Sermayede Payı Temsil Eden Menkul Değerler		-	-	-	-	-	-	
52	Devlet Borçlanma Senetleri		-	-	-	-	-	-	
53	Diğer Menkul Değerler		354	-	354	-	-	-	
VI.	KREDİLER VE ALACAKLAR	V-I-f	10.881.509	596.019	11.477.528	10.819.730	539.237	11.358.967	
61	Krediler ve Alacaklar		10.881.509	596.019	11.477.528	10.819.730	539.237	11.358.967	
611	Bankanın Dahil Olduğu Risk Grubuna Kullandırılan Krediler		-	-	-	-	-	-	
612	Devlet Borçlanma Senetleri		-	-	-	-	-	-	
613	Diğer		10.881.509	596.019	11.477.528	10.819.730	539.237	11.358.967	
62	Takipteki Krediler		562	-	562	563	-	563	
63	Özel Karşılıklar (-)		562	-	562	563	-	563	
VII.	FAKTÖRİNG ALACAKLARI		-	-	-	-	-	-	
VIII.	VADEYE KADAR ELDE TUTULACAK YATIRIMLAR (Net)	V-I-g	-	-	-	-	-	-	
81	Devlet Borçlanma Senetleri		-	-	-	-	-	-	
82	Diğer Menkul Değerler		-	-	-	-	-	-	
IX.	İŞTİRAKLER (Net)	V-I-ğ	-	-	-	580	-	580	
91	Özkaynak Yöntemine Göre Muhasebeleştirilenler		-	-	-	-	-	-	
92	Konsolide Edilmeyenler		-	-	-	580	-	580	
921	Mali İştirakler		-	-	-	-	-	-	
922	Mali Olmayan İştirakler		-	-	-	580	-	580	
X.	BAĞLI ORTAKLIKLAR (Net)	V-I-h	-	-	-	-	-	-	
101	Konsolide Edilmeyen Mali Ortaklıklar		-	-	-	-	-	-	
102	Konsolide Edilmeyen Mali Olmayan Ortaklıklar		-	-	-	-	-	-	
XI.	BİRLİKTE KONTROL EDİLEN ORTAKLIKLAR (İŞ ORTAKLIKLARI) (Net)	V-I-ı	-	-	-	-	-	-	
111	Özkaynak Yöntemine Göre Muhasebeleştirilenler		-	-	-	-	-	-	
112	Konsolide Edilmeyenler		-	-	-	-	-	-	
1121	Mali Ortaklıklar		-	-	-	-	-	-	
1122	Mali Olmayan Ortaklıklar		-	-	-	-	-	-	
XII.	KİRALAMA İŞLEMLERİNDEN ALACAKLAR	V-I-i	3.217	-	3.217	3.195	-	3.195	
121	Finansal Kiralama Alacakları		-	-	-	-	-	-	
122	Faaliyet Kiralaması Alacakları		3.217	-	3.217	3.195	-	3.195	
123	Diğer		-	-	-	-	-	-	
124	Kazanılmamış Gelirler (-)		-	-	-	-	-	-	
XIII.	RİSKTEN KORUNMA AMAÇLI TÜREV FİNANSAL VARLIKLAR	V-I-j	-	-	-	-	-	-	
131	Gerçeğe Uygun Değer Riskinden Korunma Amaçlılar		-	-	-	-	-	-	
132	Nakit Akış Riskinden Korunma Amaçlılar		-	-	-	-	-	-	
133	Yurtdışındaki Net Yatırım Riskinden Korunma Amaçlılar		-	-	-	-	-	-	
XIV.	MADDİ DURAN VARLIKLAR (Net)	V-I-k	154.377	-	154.377	154.384	-	154.384	
XV.	MADDİ OLMAYAN DURAN VARLIKLAR (Net)	V-I-l	3.521	-	3.521	6.385	-	6.385	
151	Şerefiye		-	-	-	-	-	-	
152	Diğer		3.521	-	3.521	6.385	-	6.385	
XVI.	YATIRIM AMAÇLI GAYRİMENKULLER (Net)	V-I-m	168.026	-	168.026	158.445	-	158.445	
XVII.	VERGİ VARLIĞI	V-I-n	58.384	-	58.384	43.514	-	43.514	
171	Cari Vergi Varlığı		-	-	-	-	-	-	
172	Ertelenmiş Vergi Varlığı		58.384	-	58.384	43.514	-	43.514	
XVIII.	SATIŞ AMAÇLI ELDE TUTULAN VE DURDURULAN FAALİYETLERE İLİŞKİN DURAN VARLIKLAR (Net)	V-I-o	-	-	-	-	-	-	
181	Satış Amaçlı		-	-	-	-	-	-	
182	Durdurulan Faaliyetlere İlişkin		-	-	-	-	-	-	
XIX.	DİĞER AKTİFLER	V-I-ö	53.697	427	54.124	47.624	154	47.778	
<b>AKTİF TOPLAMI</b>			<b>15.682.319</b>	<b>614.822</b>	<b>16.297.141</b>	<b>14.160.508</b>	<b>553.480</b>	<b>14.713.988</b>	

İlişikteki notlar, bu konsolide olmayan finansal tabloların tamamlayıcı parçalarıdır.



## İLLER BANKASI A.Ş.

### 31 ARALIK 2014 TARİHİ İTİBARIYLA KONSOLİDE OLMAYAN BİLANÇOLAR (FİNANSAL DURUM TABLOSU) (Tutarlar aksi belirtilmedikçe Bin Türk Lirası (TL) olarak ifade edilmiştir.)

		Bağımsız Denetimden Geçmiş Cari Dönem 31 Aralık 2014				Bağımsız Denetimden Geçmiş Önceki Dönem 31 Aralık 2013			EK 1-A
PASİF KALEMLER		Dipnot	TP	YP	Toplam	TP	YP	Toplam	
I.	MEVDUAT	V-II-a	-	-	-	-	-	-	-
11	Bankanın Dahil Olduğu Risk Grubunun Mevduatı		-	-	-	-	-	-	-
12	Diğer		-	-	-	-	-	-	-
II.	ALIM SATIM AMAÇLI TÜREV FİNANSAL BORÇLAR	V-II-b	-	-	-	-	-	-	-
III.	ALINAN KREDİLER	V-II-c	-	614.810	614.810	-	552.219	552.219	-
IV.	PARA PIYASALARINA BORÇLAR		-	-	-	-	-	-	-
41	Bankalararası Para Piyasalarından Borçlar		-	-	-	-	-	-	-
42	İMKB Takasbank Piyasasından Borçlar		-	-	-	-	-	-	-
43	Repo İşlemlerinden Sağlanan Fonlar		-	-	-	-	-	-	-
V.	İHRAÇ EDİLEN MENKUL KIYMETLER (Net)		-	-	-	-	-	-	-
51	Bonolar		-	-	-	-	-	-	-
52	Varlığa Dayalı Menkul Kıymetler		-	-	-	-	-	-	-
53	Tahviller		-	-	-	-	-	-	-
VI.	FONLAR	V-II-c	3.705.875	304	3.706.179	3.364.907	2.496	3.367.403	-
61	Müstakriz Fonları		-	-	-	-	-	-	-
62	Diğer		3.705.875	304	3.706.179	3.364.907	2.496	3.367.403	-
VII.	MUHTELİF BORÇLAR	V-II-ç	63.142	397	63.539	109.604	14	109.618	-
VIII.	DİĞER YABANCI KAYNAKLAR		191.796	10	191.806	200.615	7	200.622	-
IX.	FAKTÖRİNG BORÇLARI		-	-	-	-	-	-	-
X.	KİRALAMA İŞLEMLERİNDEN BORÇLAR	V-II-d	-	-	-	-	-	-	-
10.1	Finansal Kiralama Borçları		-	-	-	-	-	-	-
10.2	Faaliyet Kiralaması Borçları		-	-	-	-	-	-	-
10.3	Diğer		-	-	-	-	-	-	-
10.4	Ertelenmiş Finansal Kiralama Giderleri ( - )		-	-	-	-	-	-	-
XI.	RİSKTEN KORUNMA AMAÇLI TÜREV FİNANSAL BORÇLAR	V-II-e	-	-	-	-	-	-	-
11.1	Gerçeğe Uygun Değer Riskinden Korunma Amaçlılar		-	-	-	-	-	-	-
11.2	Nakit Akış Riskinden Korunma Amaçlılar		-	-	-	-	-	-	-
11.3	Yurtdışındaki Net Yatırım Riskinden Korunma Amaçlılar		-	-	-	-	-	-	-
XII.	KARŞILIKLAR	V-II-f	295.830	-	295.830	220.951	-	220.951	-
12.1	Genel Karşılıklar		-	-	-	-	-	-	-
12.2	Yeniden Yapılanma Karşılığı		-	-	-	-	-	-	-
12.3	Çalışan Hakları Karşılığı		88.970	-	88.970	81.192	-	81.192	-
12.4	Sigorta Teknik Karşılıkları (Net)		-	-	-	-	-	-	-
12.5	Diğer Karşılıklar		206.860	-	206.860	139.759	-	139.759	-
XIII.	VERGİ BORCU	V-II-g	90.094	-	90.094	72.140	-	72.140	-
13.1	Cari Vergi Borcu		90.094	-	90.094	72.140	-	72.140	-
13.2	Ertelenmiş Vergi Borcu		-	-	-	-	-	-	-
XIV.	SATIŞ AMAÇLI ELDE TUTULAN VE DURDURULAN FAALİYETLERE İLİŞKİN DURAN VARLIK BORÇLARI (Net)	V-II-ğ	-	-	-	-	-	-	-
14.1	Satış Amaçlı		-	-	-	-	-	-	-
14.2	Durdurulan Faaliyetlere İlişkin		-	-	-	-	-	-	-
XV.	SERMAYE BENZERİ KREDİLER	V-II-h	-	-	-	-	-	-	-
XVI.	ÖZKAYNAKLAR	V-II-ı	11.334.883	-	11.334.883	10.191.035	-	10.191.035	-
16.1	Ödenmiş Sermaye		9.402.380	-	9.402.380	8.528.315	-	8.528.315	-
16.2	Sermaye Yedekleri		885.246	-	885.246	885.246	-	885.246	-
16.2.1	Hisse Senedi İhraç Primleri		-	-	-	-	-	-	-
16.2.2	Hisse Senedi İptal Karları		-	-	-	-	-	-	-
16.2.3	Menkul Değerler Değerleme Farkları		-	-	-	-	-	-	-
16.2.4	Maddi Duran Varlıklar Yeniden Değerleme Farkları		8.732	-	8.732	8.732	-	8.732	-
16.2.5	Maddi Olmayan Duran Varlıklar Yeniden Değerleme Farkları		-	-	-	-	-	-	-
16.2.6	Yatırım Amaçlı Gayrimenkuller Yeniden Değerleme Farkları		-	-	-	-	-	-	-
16.2.7	İştirakler, Bağlı Ort. ve Birt.Kontrol Edilen Ort.(İş Ort.) Bedelsiz Hisse Senetleri		-	-	-	-	-	-	-
16.2.8	Riskten Korunma Fonları (Etkin kısım)		-	-	-	-	-	-	-
16.2.9	Satış Amaçlı Elde Tutulan ve Durdurulan Faaliyetlere İlişkin Duran Varlıkların Birikmiş Değerleme Farkları		-	-	-	-	-	-	-
16.2.10	Diğer Sermaye Yedekleri		876.514	-	876.514	876.514	-	876.514	-
16.3	Kar Yedekleri		481.552	-	481.552	430.707	-	430.707	-
16.3.1	Yasal Yedekler		404.941	-	404.941	388.395	-	388.395	-
16.3.2	Statü Yedekleri		76.611	-	76.611	42.312	-	42.312	-
16.3.3	Olağanüstü Yedekler		-	-	-	-	-	-	-
16.3.4	Diğer Kar Yedekleri		-	-	-	-	-	-	-
16.4	Kar veya Zarar		565.705	-	565.705	346.767	-	346.767	-
16.4.1	Geçmiş Yıllar Kar/Zararı		41.162	-	41.162	19.647	-	19.647	-
16.4.2	Dönem Net Kar/Zararı		524.543	-	524.543	327.120	-	327.120	-
16.5	Azınlık Payları		-	-	-	-	-	-	-
<b>PASİF TOPLAMI</b>			<b>15.681.620</b>	<b>615.521</b>	<b>16.297.141</b>	<b>14.159.252</b>	<b>554.736</b>	<b>14.713.988</b>	

İlişikteki notlar, bu konsolide olmayan finansal tabloların tamamlayıcı parçalarıdır.

**İLLER BANKASI A.Ş.****31 ARALIK 2014 TARİHİ İTİBARIYLA KONSOLİDE OLMAYAN NAZIM HESAPLAR TABLOSU**

(Tutarlar aksi belirtilmedikçe Bin Türk Lirası (TL) olarak ifade edilmiştir.)

		EK 1-B						
		Bağımsız Denetimden Geçmiş Cari Dönem 31 Aralık 2014			Bağımsız Denetimden Geçmiş Önceki Dönem 31 Aralık 2013			
		Dipnot	TP	YP	Toplam	TP	YP	Toplam
<b>A.</b>	<b>BİLANÇO DIŞI YÜKÜMLÜLÜKLER (I+II+III)</b>		4.535.874	947.304	5.483.178	5.383.998	1.120.817	6.504.815
<b>I.</b>	<b>GARANTİ ve KEFALETLER</b>	<b>V-III-a</b>	<b>504.681</b>	<b>3.109</b>	<b>507.790</b>	<b>605.113</b>	<b>3.113</b>	<b>608.226</b>
11	Teminat Mektupları		504.681	3.109	507.790	605.113	3.113	608.226
111	Devlet İhale Kanunu Kapsamına Girenler		6	-	6	6	-	6
112	Dış Ticaret İşlemleri Dolayısıyla Verilenler		-	-	-	-	-	-
113	Diğer Teminat Mektupları		504.675	3.109	507.784	605.107	3.113	608.220
12	Banka Kredileri		-	-	-	-	-	-
121	İthalat Kabul Kredileri		-	-	-	-	-	-
122	Diğer Banka Kabulleri		-	-	-	-	-	-
13	Akreditifler		-	-	-	-	-	-
131	Belgeli Akreditifler		-	-	-	-	-	-
132	Diğer Akreditifler		-	-	-	-	-	-
14	Garanti Verilen Prefinansmanlar		-	-	-	-	-	-
15	Cirolar		-	-	-	-	-	-
151	T.C. Merkez Bankasına Cirolar		-	-	-	-	-	-
152	Diğer Cirolar		-	-	-	-	-	-
16	Menkul Kıy. İh. Satın Alma Garantilerimizden		-	-	-	-	-	-
17	Faktoring Garantilerinden		-	-	-	-	-	-
18	Diğer Garantilerimizden		-	-	-	-	-	-
19	Diğer Kefaletlerimizden		-	-	-	-	-	-
<b>II.</b>	<b>TAAHHÜTLER</b>		<b>4.031.193</b>	<b>944.195</b>	<b>4.975.388</b>	<b>4.778.885</b>	<b>1.117.704</b>	<b>5.896.589</b>
21	Cayılmaz Taahhütler		4.031.193	944.195	4.975.388	4.778.885	1.117.704	5.896.589
211	Vadeli, Aktif Değer Alım Satım Taahhütleri		-	-	-	-	-	-
212	Vadeli, Mevduat Alım Satım Taahhütleri		-	-	-	-	-	-
213	İştir. ve Bağ. Ort. Ser. İşt. Taahhütleri		-	-	-	-	-	-
214	Kul. Gar. Kredi Tahsis Taahhütleri		4.031.193	944.195	4.975.388	4.778.885	1.117.704	5.896.589
215	Men. Kıy. İhr. Aracılık Taahhütleri		-	-	-	-	-	-
216	Zorunlu Karşılık Ödeme Taahhüdü		-	-	-	-	-	-
217	Çekler İçin Ödeme Taahhütleri		-	-	-	-	-	-
218	İhracat Taahhütlerinden Kaynaklanan Vergi ve Fon Yükümlülükleri		-	-	-	-	-	-
219	Kredi Kartı Harcama Limit Taahhütleri		-	-	-	-	-	-
2110	Kredi Kartları ve Bankacılık Hizmetlerine İlişkin Promosyon Uyg. Taah.		-	-	-	-	-	-
2111	Açığa Menkul Kıymet Satış Taahhütlerinden Alacaklar		-	-	-	-	-	-
2112	Açığa Menkul Kıymet Satış Taahhütlerinden Borçlar		-	-	-	-	-	-
2113	Diğer Cayılmaz Taahhütler		-	-	-	-	-	-
22	Cayılabilir Taahhütler		-	-	-	-	-	-
221	Cayılabilir Kredi Tahsis Taahhütleri		-	-	-	-	-	-
222	Diğer Cayılabilir Taahhütler		-	-	-	-	-	-
<b>III.</b>	<b>TÜREV FİNANSAL ARAÇLAR</b>		<b>-</b>	<b>-</b>	<b>-</b>	<b>-</b>	<b>-</b>	<b>-</b>
31	Riskten Korunma Amaçlı Türev Finansal Araçlar		-	-	-	-	-	-
311	Gerçeğe Uygun Değer Riskinden Korunma Amaçlı İşlemler		-	-	-	-	-	-
312	Nakit Akış Riskinden Korunma Amaçlı İşlemler		-	-	-	-	-	-
313	Yurtdışındaki Net Yatırım Riskinden Korunma Amaçlı İşlemler		-	-	-	-	-	-





## İLLER BANKASI A.Ş.

### 31 ARALIK 2014 TARİHİ İTİBARIYLA KONSOLİDE OLMAYAN NAZIM HESAPLAR TABLOSU

(Tutarlar aksi belirtilmedikçe Bin Türk Lirası (TL) olarak ifade edilmiştir.)

		EK 1-B						
		Bağımsız Denetimden Geçmiş Cari Dönem 31 Aralık 2014			Bağımsız Denetimden Geçmiş Önceki Dönem 31 Aralık 2013			
		Dipnot	TP	YP	Toplam	TP	YP	Toplam
3.2	Alım Satım Amaçlı İşlemler		-	-	-	-	-	-
3.2.1	Vadeli Döviz Alım-Satım İşlemleri		-	-	-	-	-	-
3.2.1.1	Vadeli Döviz Alım İşlemleri		-	-	-	-	-	-
3.2.2.2	Vadeli Döviz Satım İşlemleri		-	-	-	-	-	-
3.2.2	Para ve Faiz Swap İşlemleri		-	-	-	-	-	-
3.2.2.1	Swap Para Alım İşlemleri		-	-	-	-	-	-
3.2.2.2	Swap Para Satım İşlemleri		-	-	-	-	-	-
3.2.2.3	Swap Faiz Alım İşlemleri		-	-	-	-	-	-
3.2.2.4	Swap Faiz Satım İşlemleri		-	-	-	-	-	-
3.2.3	Para, Faiz ve Menkul Değer Opsiyonları		-	-	-	-	-	-
3.2.3.1	Para Alım Opsiyonları		-	-	-	-	-	-
3.2.3.2	Para Satım Opsiyonları		-	-	-	-	-	-
3.2.3.3	Faiz Alım Opsiyonları		-	-	-	-	-	-
3.2.3.4	Faiz Satım Opsiyonları		-	-	-	-	-	-
3.2.3.5	Menkul Değerler Alım Opsiyonları		-	-	-	-	-	-
3.2.3.6	Menkul Değerler Satım Opsiyonları		-	-	-	-	-	-
3.2.4	Futures Para İşlemleri		-	-	-	-	-	-
3.2.4.1	Futures Para Alım İşlemleri		-	-	-	-	-	-
3.2.4.2	Futures Para Satım İşlemleri		-	-	-	-	-	-
3.2.5	Futures Faiz Alım-Satım İşlemleri		-	-	-	-	-	-
3.2.5.1	Futures Faiz Alım İşlemleri		-	-	-	-	-	-
3.2.5.2	Futures Faiz Satım İşlemleri		-	-	-	-	-	-
3.2.6	Diğer		-	-	-	-	-	-
<b>B.</b>	<b>EMANET VE REHİNLİ KIYMETLER (IV+V+VI)</b>		<b>3.453.136</b>	<b>393.373</b>	<b>3.846.509</b>	<b>3.368.475</b>	<b>407.928</b>	<b>3.776.403</b>
<b>IV.</b>	<b>EMANET KIYMETLER</b>		<b>3.085.227</b>	<b>387.464</b>	<b>3.472.691</b>	<b>2.972.630</b>	<b>402.481</b>	<b>3.375.111</b>
4.1	Müşteri Fon ve Portföy Mevcutları		-	-	-	-	-	-
4.2	Emanete Alınan Menkul Değerler		-	-	-	-	-	-
4.3	Tahsile Alınan Çekler		-	-	-	-	-	-
4.4	Tahsile Alınan Ticari Senetler		-	-	-	-	-	-
4.5	Tahsile Alınan Diğer Kıymetler		-	-	-	-	-	-
4.6	İhracına Aracı Olunan Kıymetler		-	-	-	-	-	-
4.7	Diğer Emanet Kıymetler		3.078.365	387.464	3.465.829	2.965.997	402.481	3.368.478
4.8	Emanet Kıymet Alanlar		6.862	-	6.862	6.633	-	6.633
<b>V.</b>	<b>REHİNLİ KIYMETLER</b>		<b>367.909</b>	<b>5.909</b>	<b>373.818</b>	<b>395.845</b>	<b>5.447</b>	<b>401.292</b>
5.1	Menkul Kıymetler		-	-	-	-	-	-
5.2	Teminat Senetleri		367.909	5.909	373.818	395.845	5.447	401.292
5.3	Emtia		-	-	-	-	-	-
5.4	Varant		-	-	-	-	-	-
5.5	Gayrimenkul		-	-	-	-	-	-
5.6	Diğer Rehinli Kıymetler		-	-	-	-	-	-
5.7	Rehinli Kıymet Alanlar		-	-	-	-	-	-
<b>VI.</b>	<b>KABUL EDİLEN AVALLER VE KEFALETLER</b>		<b>-</b>	<b>-</b>	<b>-</b>	<b>-</b>	<b>-</b>	<b>-</b>
<b>BİLANÇO DIŞI HESAPLAR TOPLAMI (A+B)</b>			<b>7.989.010</b>	<b>1.340.677</b>	<b>9.329.687</b>	<b>8.752.473</b>	<b>1.528.745</b>	<b>10.281.218</b>

İlişikteki notlar, bu konsolide olmayan finansal tabloların tamamlayıcı parçalarıdır.

**İLLER BANKASI A.Ş.****31 ARALIK 2014 TARİHİNDE SONA EREN ARA HESAP DÖNEMİNE AİT KONSOLİDE OLMAYAN GELİR TABLOSU**

(Tutarlar aksi belirtilmedikçe Bin Türk Lirası (TL) olarak ifade edilmiştir.)

		EK 1-C	
		Bağımsız Denetimden Geçmiş Cari Dönem 31.12.2014	Bağımsız Denetimden Geçmiş Önceki Dönem 31.12.2013
		Dipnot	Toplam
<b>I.</b>	<b>FAİZ GELİRLERİ</b>	<b>V-IV-a</b>	<b>903.814</b>
11	Kredilerden Alınan Faizler		745.853
12	Zorunlu Karşılıklardan Alınan Faizler		-
13	Bankalardan Alınan Faizler		152.827
14	Para Piyasası İşlemlerinden Alınan Faizler		-
15	Menkul Değerlerden Alınan Faizler		81
15.1	Alım Satım Amaçlı Finansal Varlıklardan		116
15.2	Gerçeğe Uygun Değer Farkı Kâr/Zarara Yansıtılan Olarak Sınıflandırılan FV		-
15.3	Satılmaya Hazır Finansal Varlıklardan		-
15.4	Vadeye Kadar Elde Tutulacak Yatırımlardan		-
16	Finansal Kiralama Gelirleri		-
17	Diğer Faiz Gelirleri		5134
<b>II.</b>	<b>FAİZ GİDERLERİ</b>	<b>V-IV-b</b>	<b>1.752</b>
2.1	Mevduata Verilen Faizler		-
2.2	Kullanılan Kredilere Verilen Faizler		23
2.3	Para Piyasası İşlemlerine Verilen Faizler		-
2.4	İhraç Edilen Menkul Kıymetlere Verilen Faizler		-
2.5	Diğer Faiz Giderleri		1.729
<b>III.</b>	<b>NET FAİZ GELİRİ/GİDERİ [ I-II ]</b>		<b>902.062</b>
<b>IV.</b>	<b>NET ÜCRET VE KOMİSYON GELİRLERİ</b>		<b>12.366</b>
4.1	Alınan Ücret ve Komisyonlar		12.685
4.1.1	Gayri Nakdi Kredilerden		9.461
4.1.2	Diğer		3.224
4.2	Verilen Ücret ve Komisyonlar		(319)
4.2.1	Gayri Nakdi Kredilere Verilen		-
4.2.2	Diğer		(319)
<b>V.</b>	<b>TEMETTÜ GELİRLERİ</b>	<b>V-IV-c</b>	<b>-</b>
<b>VI.</b>	<b>NET TİCARİ KAR/(ZARAR) (Net)</b>	<b>V-IV-ç</b>	<b>160</b>
6.1	Sermaye Piyasası İşlemleri Karı/Zararı		-
6.2	Türev Finansal İşlemlerden Kâr/Zarar		-
6.3	Kambiyo İşlemleri Karı/Zararı		160
<b>VII.</b>	<b>DİĞER FAALİYET GELİRLERİ</b>	<b>V-IV-d</b>	<b>246.339</b>
<b>VIII.</b>	<b>FAALİYET GELİRLERİ/GİDERLERİ TOPLAMI (III+IV+V+VI+VII)</b>		<b>1.160.927</b>
<b>IX.</b>	<b>KREDİ VE DİĞER ALACAKLAR DEĞER DÜŞÜŞ KARŞILIĞI (-)</b>	<b>V-IV-e</b>	<b>67.335</b>
<b>X.</b>	<b>DİĞER FAALİYET GİDERLERİ (-)</b>	<b>V-IV-f</b>	<b>384.309</b>
<b>XI.</b>	<b>NET FAALİYET KÂRI/ZARARI (VIII-IX-X)</b>		<b>709.283</b>
<b>XII.</b>	<b>BİRLEŞME İŞLEMİ SONRASINDA GELİR OLARAK KAYDEDİLEN FAZLALIK TUTARI</b>		<b>-</b>
<b>XIII.</b>	<b>ÖZKAYNAK YÖNTEMİ UYGULANAN ORTAKLIKLARDAN KÂR/ZARAR</b>		<b>-</b>
<b>XIV.</b>	<b>NET PARASAL POZİSYON KÂRI/ZARARI</b>		<b>-</b>
<b>XV.</b>	<b>SÜRDÜRÜLEN FAALİYETLER VERGİ ÖNCESİ K/Z (XI+...+XIV)</b>	<b>V-IV-g</b>	<b>709.283</b>
<b>XVI.</b>	<b>SÜRDÜRÜLEN FAALİYETLER VERGİ KARŞILIĞI</b>	<b>V-IV-ğ</b>	<b>(184.740)</b>
16.1	Cari Vergi Karşılığı		(199.610)
16.2	Ertelenmiş Vergi Karşılığı		14.870
<b>XVII.</b>	<b>SÜRDÜRÜLEN FAALİYETLER DÖNEM NET K/Z (XV±XVI)</b>	<b>V-IV-h</b>	<b>524.543</b>
<b>XVIII.</b>	<b>DURDURULAN FAALİYETLERDEN GELİRLER</b>		<b>-</b>
18.1	Satış Amaçlı Elde Tutulan Duran Varlık Gelirleri		-
18.2	İştirak, Bağlı Ortaklık ve Birlikte Kontrol Edilen Ortaklıklar (İş Ort.) Satış Karları		-
18.3	Diğer Durdurulan Faaliyet Gelirleri		-
<b>XIX.</b>	<b>DURDURULAN FAALİYETLERDEN GİDERLER (-)</b>		<b>-</b>
19.1	Satış Amaçlı Elde Tutulan Duran Varlık Giderleri		-
19.2	İştirak, Bağlı Ortaklık ve Birlikte Kontrol Edilen Ortaklıklar (İş Ort.) Satış Zararları		-
19.3	Diğer Durdurulan Faaliyet Giderleri		-
<b>XX.</b>	<b>DURDURULAN FAALİYETLER VERGİ ÖNCESİ K/Z (XVIII-XIX)</b>		<b>-</b>
<b>XXI.</b>	<b>DURDURULAN FAALİYETLER VERGİ KARŞILIĞI (±)</b>		<b>-</b>
21.1	Cari Vergi Karşılığı		-
21.2	Ertelenmiş Vergi Karşılığı		-
<b>XXII.</b>	<b>DURDURULAN FAALİYETLER DÖNEM NET K/Z (XX±XXI)</b>		<b>-</b>
<b>XXIII.</b>	<b>NET DÖNEM KAR VE ZARARI (XVII+XXII)</b>	<b>V-IV-ı</b>	<b>524.543</b>
23.1	Grubun Karı/Zararı		524.543
23.2	Azınlık Payları Karı/Zararı(-)		-

İlişkitedeki notlar, bu konsolide olmayan finansal tabloların tamamlayıcı parçalarıdır.

## İLLER BANKASI A.Ş.

**31 ARALIK 2014 TARİHİNDE SONA EREN ARA HESAP DÖNEMİNE AİT KONSOLİDE OLMAYAN ÖZKAYNAKLARDA MUHASEBELEŞTİRİLEN GELİR GİDER KALEMLERİNE İLİŞKİN TABLO**  
(Tutarlar aksi belirtilmedikçe Bin Türk Lirası (TL) olarak ifade edilmiştir.)

		EK 1-Ç	
		Bağımsız Denetimden Geçmiş Cari Dönem 31.12.2014	Bağımsız Denetimden Geçmiş Önceki Dönem 31.12.2013
	Dipnot	Toplam	Toplam
<b>ÖZKAYNAKLARDA MUHASEBELEŞTİRİLEN GELİR GİDER KALEMLERİ</b>			
I. MENKUL DEĞERLER DEĞERLEME FARKLARINA SATILMAYA HAZIR FİNANSAL VARLIKLARDAN EKLENEN		-	-
II. MADDİ DURAN VARLIKLAR YENİDEN DEĞERLEME FARKLARI		-	-
III. MADDİ OLMAYAN DURAN VARLIKLAR YENİDEN DEĞERLEME FARKLARI		-	-
IV. YABANCI PARA İŞLEMLER İÇİN KUR ÇEVİRİM FARKLARI		-	-
V. NAKİT AKIŞ RİSKİNDEN KORUNMA AMAÇLI TÜREV FİNANSAL VARLIKLARA İLİŞKİN KÂR/ZARAR (Gerçeğe Uygun Değer Değişikliklerinin Etkin Kısmı)		-	-
VI. YURTDIŞINDAKİ NET YATIRIM RİSKİNDEN KORUNMA AMAÇLI TÜREV FİNANSAL VARLIKLARA İLİŞKİN KÂR/ZARAR (Gerçeğe Uygun Değer Değişikliklerinin Etkin Kısmı)		-	-
VII. MUHASEBE POLİTİKASINDA YAPILAN DEĞİŞİKLİKLER İLE HATALARIN DÜZELTİLMESİNİN ETKİSİ		-	-
VIII. TMS UYARINCA ÖZKAYNAKLARDA MUHASEBELEŞTİRİLEN DİĞER GELİR GİDER UNSURLARI		-	-
IX. DEĞERLEME FARKLARINA AİT ERTELENMİŞ VERGİ		-	-
X. DOĞRUDAN ÖZKAYNAK ALTINDA MUHASEBELEŞTİRİLEN NET GELİR/GİDER (I+II+...IX)		-	-
XI. DÖNEM KÂRI/ZARARI		524.543	327.120
11.1 Menkul Değerlerin Gerçeğe Uygun Değerindeki Net Değişme (Kar-Zarara Transfer)		-	-
11.2 Nakit Akış Riskinden Korunma Amaçlı Türev Finansal Varlıklardan Yeniden Sınıflandırılan ve Gelir Tablosunda Gösterilen Kısım		-	-
11.3 Yurtdışındaki Net Yatırım Riskinden Korunma Amaçlı Yeniden Sınıflandırılan ve Gelir Tablosunda Gösterilen Kısım		-	-
11.4 Diğer		524.543	327.120
<b>XII. DÖNEME İLİŞKİN MUHASEBELEŞTİRİLEN TOPLAM KÂR/ZARAR (X±XI)</b>		<b>524.543</b>	<b>327.120</b>

İlişikteki notlar, bu konsolide olmayan finansal tabloların tamamlayıcı parçalarıdır.

**İLLER BANKASI A.Ş. 31 ARALIK 2014 TARİHİNDE SONA EREN ARA HESAP DÖNEMİNE AİT KONSOLİDE OLMAYAN ÖZKAYNAK DEĞİŞİM TABLOSU**

(Tutarlar aksi belirtilmedikçe Bin Türk Lirası (TL) olarak ifade edilmiştir.)

ÖZKAYNAK KALEMLERİNDEKİ DEĞİŞİKLİKLER	Dipnot	Ödenmiş Sermaye	Ödenmiş Sermaye Enf. Düzeltme Farkı	Hisse Senedi İhraç Primleri	Hisse Senedi İptal Kârları	Yasal Yedek Akçeler	Statü Yedekleri
<b>Önceki Dönem – 31 Aralık 2013</b>							
I. Dönem Başı Bakiyesi		7.735.190	876.514	-	-	373.234	13.164
II. TMS 8 Uyarınca Yapılan Düzeltmeler		-	-	-	-	-	-
2.1 Hataların Düzeltilmesinin Etkisi		-	-	-	-	-	-
2.2 Muhasebe Politikasında Yapılan Değişikliklerin Etkisi		-	-	-	-	-	-
III. Yeni Bakiye (I+II)		7.735.190	876.514	-	-	373.234	13.164
Dönem İçindeki Değişimler		-	-	-	-	-	-
IV. Birleşmeden Kaynaklanan Artış/Azalış		-	-	-	-	-	-
V. Menkul Değerler Değerleme Farkları		-	-	-	-	-	-
VI. Riskten Korunma Fonları (Etkin Kısım)		-	-	-	-	-	-
6.1 Nakit Akış Riskinden Korunma Amaçlı		-	-	-	-	-	-
6.2 Yurtdışındaki Net Yatırım Riskinden Korunma Amaçlı		-	-	-	-	-	-
VII. Maddi Duran Varlıklar Yeniden Değerleme Farkları		-	-	-	-	-	-
VIII. Maddi Olmayan Duran Varlıklar Yeniden Değerleme Farkları		-	-	-	-	-	-
IX. İştirakler, Bağlı Ort. ve Birlikte Kontrol Edilen Ort.(İş Ort.) Bedelsiz Hisse Senetleri		-	-	-	-	-	-
X. Kur Farkları		-	-	-	-	-	-
XI. Varlıkların Elden Çıkarılmasından Kaynaklanan Değişiklik		-	-	-	-	-	-
XII. Varlıkların Yeniden Sınıflandırılmasından Kaynaklanan Değişiklik		-	-	-	-	-	-
XIII. İştirak Özkaynağındaki Değişikliklerin Banka Özkaynağına Etkisi		-	-	-	-	-	-
XIV. Sermaye Artırımı		702.163	-	-	-	-	-
14.1 Nakden		702.163	-	-	-	-	-
14.2 İç Kaynaklardan		-	-	-	-	-	-
XV. Hisse Senedi İhraç		-	-	-	-	-	-
XVI. Hisse Senedi İptal Kârları		-	-	-	-	-	-
XVII. Ödenmiş Sermaye Enflasyon Düzeltme Farkı		-	-	-	-	-	-
XVIII. Diğer		-	-	-	-	-	-
XIX. Dönem Net Karı veya Zararı		-	-	-	-	-	-
XX. Kâr Dağıtımı		90.962	-	-	-	15.161	29.148
20.1 Dağıtılan Temettü		-	-	-	-	-	-
20.2 Yedeklere Aktarılan Tutarlar		-	-	-	-	15.161	29.148
20.3 Diğer		90.962	-	-	-	-	-
<b>Dönem Sonu Bakiyesi (III+IV+V+.....+XVIII+XIX+XX)</b>		<b>8.528.315</b>	<b>876.514</b>	<b>-</b>	<b>-</b>	<b>388.395</b>	<b>42.312</b>
<b>Cari Dönem – 31 Aralık 2014</b>							
I. Önceki Dönem Sonu Bakiyesi		8.528.315	876.514	-	-	388.395	42.312
Dönem İçindeki Değişimler		-	-	-	-	-	-
II. Birleşmeden Kaynaklanan Artış/Azalış		-	-	-	-	-	-
III. Menkul Değerler Değerleme Farkları		-	-	-	-	-	-
4.1 Nakit Akış Riskinden Korunma Amaçlı		-	-	-	-	-	-
4.2 Yurtdışındaki Net Yatırım Riskinden Korunma Amaçlı		-	-	-	-	-	-
V. Maddi Duran Varlıklar Yeniden Değerleme Farkları		-	-	-	-	-	-
VI. Maddi Olmayan Duran Varlıklar Yeniden Değerleme Farkları		-	-	-	-	-	-
VII. İştirakler, Bağlı Ort. ve Birlikte Kontrol Edilen Ort.(İş Ort.) Bedelsiz Hisse Senetleri		-	-	-	-	-	-
VIII. Kur Farkları		-	-	-	-	-	-
IX. Varlıkların Elden Çıkarılmasından Kaynaklanan Değişiklik		-	-	-	-	-	-
X. Varlıkların Yeniden Sınıflandırılmasından Kaynaklanan Değişiklik		-	-	-	-	-	-
XI. İştirak Özkaynağındaki Değişikliklerin Banka Özkaynağına Etkisi		-	-	-	-	-	-
XII. Sermaye Artırımı		774.789	-	-	-	-	-
12.1 Nakden		774.789	-	-	-	-	-
12.2 İç Kaynaklardan		-	-	-	-	-	-
XIII. Hisse Senedi İhraç Primi		-	-	-	-	-	-
XIV. Hisse Senedi İptal Kârları		-	-	-	-	-	-
XV. Ödenmiş Sermaye Enflasyon Düzeltme Farkı		-	-	-	-	-	-
XVI. Diğer		-	-	-	-	-	-
XVII. Dönem Net Karı veya Zararı		-	-	-	-	-	-
XVIII. Kâr Dağıtımı		99.276	-	-	-	16.546	34.299
18.1 Dağıtılan Temettü		-	-	-	-	-	-
18.2 Yedeklere Aktarılan Tutarlar		-	-	-	-	16.546	34.299
18.3 Diğer		99.276	-	-	-	-	-
<b>Dönem Sonu Bakiyesi (I+II+III+...+XVI+XVII+XVIII)</b>		<b>9.402.380</b>	<b>876.514</b>	<b>-</b>	<b>-</b>	<b>404.941</b>	<b>76.611</b>



												EK 1-D
Olağanüstü Yedek Akçe	Diğer Yedekler	Dönem Net Kârı / (Zararı)	Geçmiş Dönem Kârı / (Zararı)	Menkul Değerler Değerleme Farkı	Maddi ve Maddi Olmayan Duran Varlık YDF	Ortaklıklardan Bedelsiz Hisse Senetleri	Riskten Korunma Fonları	Satış A./ Durdurulan F. İlişkin Dur.V. Bir. Değ.F.	Azınlık Payları Hariç Toplam Özkaynak	Azınlık Payları	Toplam Özkaynak	
-	-	291.588	8.070	-	8.732	-	-	-	9.306.492	-	9.306.492	
-	-	-	-	-	-	-	-	-	-	-	-	
-	-	-	-	-	-	-	-	-	-	-	-	
-	-	291.588	8.070	-	8.732	-	-	-	9.306.492	-	9.306.492	
-	-	-	-	-	-	-	-	-	-	-	-	
-	-	-	-	-	-	-	-	-	-	-	-	
-	-	-	-	-	-	-	-	-	-	-	-	
-	-	-	-	-	-	-	-	-	-	-	-	
-	-	-	-	-	-	-	-	-	-	-	-	
-	-	-	-	-	-	-	-	-	-	-	-	
-	-	-	-	-	-	-	-	-	-	-	-	
-	-	-	-	-	-	-	-	-	-	-	-	
-	-	-	-	-	-	-	-	-	-	-	-	
-	-	-	-	-	-	-	-	-	-	-	-	
-	-	-	-	-	-	-	-	-	702.163	-	702.163	
-	-	-	-	-	-	-	-	-	702.163	-	702.163	
-	-	-	-	-	-	-	-	-	-	-	-	
-	-	-	-	-	-	-	-	-	-	-	-	
-	-	-	-	-	-	-	-	-	-	-	-	
-	-	-	-	-	-	-	-	-	-	-	-	
-	-	327.120	-	-	-	-	-	-	327.120	-	327.120	
-	-	(291.588)	11.577	-	-	-	-	-	(144.740)	-	(144.740)	
-	-	-	(159.901)	-	-	-	-	-	(159.901)	-	(159.901)	
-	-	-	(29.148)	-	-	-	-	-	15.161	-	15.161	
-	-	(291.588)	200.626	-	-	-	-	-	-	-	-	
-	-	327.120	19.647	-	8.732	-	-	-	10.191.035	-	10.191.035	
-	-	327.120	19.647	-	8.732	-	-	-	10.191.035	-	10.191.035	
-	-	-	-	-	-	-	-	-	-	-	-	
-	-	-	-	-	-	-	-	-	-	-	-	
-	-	-	-	-	-	-	-	-	-	-	-	
-	-	-	-	-	-	-	-	-	-	-	-	
-	-	-	-	-	-	-	-	-	-	-	-	
-	-	-	-	-	-	-	-	-	-	-	-	
-	-	-	-	-	-	-	-	-	-	-	-	
-	-	-	-	-	-	-	-	-	-	-	-	
-	-	-	-	-	-	-	-	-	-	-	-	
-	-	-	-	-	-	-	-	-	-	-	-	
-	-	-	-	-	-	-	-	-	774.789	-	774.789	
-	-	-	-	-	-	-	-	-	774.789	-	774.789	
-	-	-	-	-	-	-	-	-	-	-	-	
-	-	-	-	-	-	-	-	-	-	-	-	
-	-	-	-	-	-	-	-	-	-	-	-	
-	-	-	-	-	-	-	-	-	-	-	-	
-	-	524.543	-	-	-	-	-	-	524.543	-	524.543	
-	-	(327.120)	21.515	-	-	-	-	-	(155.484)	-	(155.484)	
-	-	-	(172.030)	-	-	-	-	-	(172.030)	-	(172.030)	
-	-	-	(34.299)	-	-	-	-	-	16.546	-	16.546	
-	-	(327.120)	227.844	-	-	-	-	-	-	-	-	
-	-	524.543	41.162	-	8.732	-	-	-	11.334.883	-	11.334.883	

İlişikteki notlar, bu konsolide olmayan finansal tabloların tamamlayıcı parçalarıdır.

**İLLER BANKASI A.Ş.****31 ARALIK 2014 TARİHİ İTİBARIYLA HAZIRLANAN KONSOLİDE OLMAYAN NAKİT AKIŞ TABLOSU**

(Tutarlar aksi belirtilmedikçe Bin Türk Lirası (TL) olarak ifade edilmiştir.)

		EK 1-E	
		Bağımsız Denetimden Geçmiş Cari Dönem 31 Aralık 2014	Bağımsız Denetimden Geçmiş Önceki Dönem 31 Aralık 2013
		Dipnot	
<b>A.</b>	<b>BANKACILIK FAALİYETLERİNE İLİŞKİN NAKİT AKIMLARI</b>		
11	Bankacılık Faaliyet Konusu Aktif ve Pasiflerdeki Değişim Öncesi Faaliyet Kârı	650.711	549.045
111	Alınan Faizler	901.223	682.423
112	Ödenen Faizler	(1.743)	(15)
113	Alınan Temettüleri	-	-
114	Alınan Ücret ve Komisyonlar	12.685	13.614
115	Elde Edilen Diğer Kazançlar	101.678	146.642
116	Zarar Olarak Muhasebeleştirilen Donuk Alacaklardan Tahsillatlar	-	-
117	Personele ve Hizmet Tedarik Edenlere Yapılan Nakit Ödemeler	(217.659)	(195.139)
118	Ödenen Vergiler	(13.213)	(18.262)
119	Diğer	(132.260)	(80.218)
<b>1.2</b>	<b>Bankacılık Faaliyetleri Konusu Aktif ve Pasiflerdeki Değişim</b>	<b>29.990</b>	<b>(1.605.821)</b>
		V-VI-I	
1.21	Alım Satım Amaçlı Finansal Varlıklarda Net (Artış) Azalış	-	-
1.22	Gerçeğe Uygun Değer Farkı K/Z'a Yansıtılan Olarak Sınıflandırılan FV'larda Net (Artış) Azalış	-	-
1.23	Bankalar Hesabındaki Net (Artış) Azalış	-	-
1.24	Kredilerdeki Net (Artış) Azalış	(118.244)	(2.408.164)
1.25	Diğer Aktiflerde Net (Artış) Azalış	20.891	(83.167)
		V-VI-I	
1.26	Bankaların Mevduatlarında Net Artış (Azalış)	-	-
1.27	Diğer Mevduatlarda Net Artış (Azalış)	-	-
1.28	Alınan Kredilerdeki Net Artış (Azalış)	62.591	138.964
1.29	Vadesi Gelmiş Borçlarda Net Artış (Azalış)	-	-
1.210	Diğer Borçlarda Net Artış (Azalış)	64.752	746.546
		V-VI-I	
<b>I.</b>	<b>Bankacılık Faaliyetlerinden Kaynaklanan Net Nakit Akımı</b>	<b>680.701</b>	<b>(1.056.776)</b>
<b>B.</b>	<b>YATIRIM FAALİYETLERİNE İLİŞKİN NAKİT AKIMLARI</b>		
<b>II.</b>	<b>Yatırım Faaliyetlerinden Kaynaklanan Net Nakit Akımı</b>	<b>52.133</b>	<b>(127.899)</b>
2.1	İktisap Edilen Bağlı Ortaklık ve İştirakler ve Birlikte Kontrol Edilen Ortaklıklar	-	-
2.2	Elden Çıkarılan Bağlı Ortaklık ve İştirakler ve Birlikte Kontrol Edilen Ortaklıklar	-	-
2.3	Satın Alınan Menkuller ve Gayrimenkuller	(7.334)	(148.158)
2.4	Elden Çıkarılan Menkul ve Gayrimenkuller	59.467	20.259
2.5	Elde Edilen Satılmaya Hazır Finansal Varlıklar	-	-
2.6	Elden Çıkarılan Satılmaya Hazır Finansal Varlıklar	-	-
2.7	Satın Alınan Yatırım Amaçlı Menkul Değerler	-	-
2.8	Satılan Yatırım Amaçlı Menkul Değerler	-	-
2.9	Diğer	-	-
<b>C.</b>	<b>FINANSMAN FAALİYETLERİNE İLİŞKİN NAKİT AKIMLARI</b>		
<b>III.</b>	<b>Finansman Faaliyetlerinden Sağlanan Net Nakit</b>	<b>701.103</b>	<b>626.814</b>
3.1	Krediler ve İhraç Edilen Menkul Değerlerden Sağlanan Nakit	-	-
3.2	Krediler ve İhraç Edilen Menkul Değerlerden Kaynaklanan Nakit Çıkışı	-	-
3.3	İhraç Edilen Sermaye Araçları	-	-
3.4	Temettü Ödemeleri	(73.686)	(75.349)
3.5	Finansal Kiralamaya İlişkin Ödemeler	-	-
3.6	Diğer	774.789	702.163
		V-VI-I	
<b>IV.</b>	<b>Döviz Kurundaki Değişimin Nakit ve Nakde Eşdeğer Varlıklar Üzerindeki Etkisi</b>	<b>(993)</b>	<b>4.141</b>
		V-VI-I	
<b>V.</b>	<b>Nakit ve Nakde Eşdeğer Varlıklardaki Net Artış/(Azalış)</b>	<b>1.432.944</b>	<b>(553.720)</b>
<b>VI.</b>	<b>Dönem Başındaki Nakit ve Nakde Eşdeğer Varlıklar</b>	<b>2.939.150</b>	<b>3.492.870</b>
<b>VII.</b>	<b>Dönem Sonundaki Nakit ve Nakde Eşdeğer Varlıklar</b>	<b>4.372.094</b>	<b>2.939.150</b>

İlişkikteki notlar, bu konsolide olmayan finansal tabloların tamamlayıcı parçalarıdır.



## İLLER BANKASI A.Ş.

### 31 ARALIK 2014 TARİHİ İTİBARIYLA HAZIRLANAN KONSOLİDE OLMAYAN KAR DAĞITIM TABLOSU (Tutarlar aksi belirtilmedikçe Bin Türk Lirası (TL) olarak ifade edilmiştir.)

EK 1-F			
		Bağımsız Denetimden Geçmiş Cari Dönem 31 Aralık 2014	Bağımsız Denetimden Geçmiş Önceki Dönem 31 Aralık 2013
<b>I.</b>	<b>DÖNEM KÂRININ DAĞITIMI</b>		
11	DÖNEM KÂRI	709.283	441.018
12	ÖDENECEK VERGİ VE YASAL YÜKÜMLÜLÜKLER (-)	199.610	135.412
12.1	Kurumlar Vergisi (Gelir Vergisi)	157.390	110.097
12.2	Getir Vergisi Kesintisi	42.220	25.315
12.3	Diğer Vergi ve Yasal Yükümlülükler	-	-
<b>A</b>	<b>NET DÖNEM KÂRI (1.1-1.2)</b>	<b>509.673</b>	<b>305.606</b>
13	GEÇMİŞ DÖNEMLER ZARARI	-	-
14	BİRİNCİ TERTİP YASAL YEDEK AKÇE (-)	27.595	16.546
15	KURUMDA BIRAKILMASI VE TASARRUFU ZORUNLU YASAL FONLAR (-) <sup>(*)</sup>	165.568	99.276
<b>B</b>	<b>DAĞITILABİLİR NET DÖNEM KARI [(A)-(1.3+1.4+1.5)]</b>	<b>316.510</b>	<b>189.784</b>
16	ORTAKLARA BİRİNCİ TEMETTÜ (-)	239.245	143.455
16.1	Hisse Senedi Sahiplerine	-	-
16.2	İmtiyazlı Hisse Senedi Sahiplerine <sup>(**)</sup>	239.245	143.455
16.3	Katılma İntifa Senetlerine	-	-
16.4	Kâra İştirakli Tahvillere	-	-
16.5	Kâr ve Zarar Ortaklığı Belgesi Sahiplerine	-	-
17	PERSONELE TEMETTÜ (-)	49.670	29.783
18	YÖNETİM KURULUNA TEMETTÜ (-)	-	-
19	ORTAKLARA İKİNCİ TEMETTÜ (-)	-	-
19.1	Hisse Senedi Sahiplerine	-	-
19.2	İmtiyazlı Hisse Senedi Sahiplerine	-	-
19.3	Katılma İntifa Senetlerine	-	-
19.4	Kâra İştirakli Tahvillere	-	-
19.5	Kâr ve Zarar Ortaklığı Belgesi Sahiplerine	-	-
110	İKİNCİL TERTİP YASAL YEDEK AKÇE (-)	-	-
111	STATÜ YEDEKLERİ (-)	27.595	16.546
112	OLAĞANÜSTÜ YEDEKLER	-	-
113	DİĞER YEDEKLER	-	-
114	ÖZEL FONLAR	-	-
<b>II.</b>	<b>YEDEKLERDEN DAĞITIM</b>		
21	DAĞITILAN YEDEKLER	-	-
22	İKİNCİL TERTİP YASAL YEDEKLER (-)	-	-
23	ORTAKLARA PAY (-)	-	-
23.1	Hisse Senedi Sahiplerine	-	-
23.2	İmtiyazlı Hisse Senedi Sahiplerine	-	-
23.3	Katılma İntifa Senetlerine	-	-
23.4	Kâra İştirakli Tahvillere	-	-
23.5	Kâr ve Zarar Ortaklığı Belgesi Sahiplerine	-	-
24	PERSONELE PAY (-)	-	-
25	YÖNETİM KURULUNA PAY (-)	-	-
<b>III.</b>	<b>HİSSE BAŞINA KÂR</b>	<b>-</b>	<b>-</b>
31	HİSSE SENEDİ SAHIPLERİNE	-	-
32	HİSSE SENEDİ SAHIPLERİNE (%)	-	-
33	İMTİYAZLI HİSSE SENEDİ SAHIPLERİNE	-	-
34	İMTİYAZLI HİSSE SENEDİ SAHIPLERİNE (%)	-	-
<b>IV.</b>	<b>HİSSE BAŞINA TEMETTÜ</b>	<b>-</b>	<b>-</b>
41	HİSSE SENEDİ SAHIPLERİNE	-	-
42	HİSSE SENEDİ SAHIPLERİNE (%)	-	-
43	İMTİYAZLI HİSSE SENEDİ SAHIPLERİNE	-	-
44	İMTİYAZLI HİSSE SENEDİ SAHIPLERİNE (%)	-	-

NOT: Ertelenmiş vergi gelirleri kar dağıtımına konu edilmemesi nedeniyle gelir tablosundaki dönem karıyla dağıtım esas kar arasında 14.870 TL (31 Aralık 2013: 21.514 TL) fark vardır.

(\*) İller Bankası Anonim Şirketi Hakkında Kanunu" nun 4. maddesi gereği Banka safi karının %30'u sermaye payı olarak Banka Sermayesine aktarılmaktadır.

(\*\*) 6107 sayılı "İller Bankası Anonim Şirketi Hakkında Kanun" un 13'üncü ve Banka Ana Sözleşmesinin 30'uncu maddesine göre yıllık safi karın %51'i İl Özel İdareleri tarafından yerine getirilen köylerin teknik ve sosyal alt yapı hizmetlerinin finansmanı; nüfusu 200.000'in altında olan belediyelerin harita, imar planı, içmesuyu, atıksu, katı atık, kent bilgi sistemi ve benzeri kentsel altyapı projelerinin finansmanı ile nüfusu 25.000'in altında olan belediyelerin anılan projelerinin ayrıca yapımının finansmanında hibe olarak kullanılacak kısma aittir.

İlişikteki notlar, bu konsolide olmayan finansal tabloların tamamlayıcı parçalarıdır.

**İLLER BANKASI A.Ş.**

**31 ARALIK 2014 TARİHİ İTİBARIYLA HAZIRLANAN  
KONSOLİDE OLMAYAN FİNANSAL TABLOLARA İLİŞKİN DİPNOTLAR**  
(Tutarlar aksi belirtilmedikçe Bin Türk Lirası (TL) olarak ifade edilmiştir.)

**ÜÇÜNCÜ BÖLÜM****Muhasebe Politikaları****I. Sunum esaslarına ilişkin açıklamalar**

Banka muhasebe kayıtlarını, konsolide olmayan finansal tablolarını ve bunlara ilişkin açıklama ve dipnotlarını, Türkiye Muhasebe Standartları ("TMS"), Türkiye Finansal Raporlama Standartları ("TFRS") ve Bankaların Muhasebe Uygulamalarına ve Belgelerin Saklanması İlişkin Usul ve Esaslar Hakkında Yönetmeliğe ve Bankacılık Düzenleme ve Denetleme Kurulu ("BDDK") tarafından muhasebe ve finansal raporlama esaslarına ilişkin yayımlanan diğer yönetmelik, tebliğ ve genelgeler ile Bankacılık Düzenleme ve Denetleme Kurumu tarafından yapılan açıklamalara uygun olarak hazırlanmıştır.

2 Kasım 2011 tarihinde Resmi Gazete' de yayımlanarak yürürlüğe giren 660 sayılı Kanun Hükmünde Kararname ile 2499 sayılı Kanun'un Ek 1. Maddesi iptal edilmiş ve Kamu Gözetimi, Muhasebe ve Denetim Standartları Kurumu kurulmuştur. Finansal tabloların hazırlanmasında, Kamu Gözetimi Muhasebe ve Denetim Standartları Kurumu ("KGK") tarafından yürürlüğe konulmuş olan Türkiye Muhasebe Standartları / Türkiye Finansal Raporlama Standartları ile bunlara ilişkin ek ve yorumları ("TMS/TFRS") esas alınmıştır.

Finansal tablolar gerçeğe uygun değer üzerinden değerlendirilen alım satım finansal varlıklar haricinde, tarihi maliyet esasına göre düzenlenmiştir.

Finansal tablolar ile bunlara ilişkin açıklama ve dipnotlarda yer alan tutarlar aksi belirtilmedikçe Bin Türk Lirası olarak ifade edilmiştir.

**II. Finansal araçların kullanım stratejisi ve yabancı para cinsinden işlemlere ilişkin açıklamalar**

Banka bilançosunun pasifinde yer alan krediler "Belediye Hizmetleri Projesi" kapsamında Dünya Bankası'ndan, "Belediye Kanalizasyon ve Atıksu Arıtma Tesislerinin Geliştirilmesi Projesi" kapsamında Japonya Uluslararası İşbirliği Ajansı'ndan (JICA) temin edilerek belediyelere kullanılan kredilerden oluşmakta olup, bu kredilerdeki kur farkları kredi kullanan yerel yönetimlere yansıtılmaktadır. "Belediye Hizmetleri Projesi" kapsamında Dünya Bankası'ndan (Uluslararası İmar ve Kalkınma Bankası - IBRD) temin edilen kredilerden "Kurumsal Güçlendirme", Belediye, Kanalizasyon ve Atıksu Arıtma Tesislerinin Geliştirilmesi Projesi kapsamında JICA'dan temin edilen kredilerden "Danışmanlık" adı altında Bankaca kullanılan kısma ait, Avrupa Yatırım Bankası ile imzalanan "İller Bankası Çevre Kredisi Projesi"ne yönelik kredi anlaşması kapsamında banka kapasite artırımı, yatırımları desteklemek ve diğer bileşenler için kullanılan hibeye ait kur farkları Banka'ya ait olup, dönem sonlarında aktif ve pasif hesaplarda yer alan kalemler T.C. Merkez Bankası kuru üzerinden TL'ye çevrilmektedir.

Yabancı para cinsinden parasal aktif ve pasif kalemler bilanço tarihindeki T.C. Merkez Bankası döviz kurları ile değerlendirilmiştir. Parasal olan kalemlerin değerlendirilmesinden kaynaklanan kur farkları gelir tablosunda "Kambiyo işlemleri kar/zararı" olarak muhasebeleştirilmiştir.

Finansal tablo tarihinde geçerli T.C. Merkez Bankası'nca ilan edilen gösterge niteliğindeki döviz alış kurları:

Tarih	ABD Doları	Avro	100 Japon Yeni
30 Aralık 2014	2,3189	2,8207	1,9347
Tarih	ABD Doları	Avro	100 Japon Yeni
30 Aralık 2013	2,1343	2,9365	2,0231



## İLLER BANKASI A.Ş.

**31 ARALIK 2014 TARİHİ İTİBARIYLA HAZIRLANAN  
KONSOLİDE OLMAYAN FİNANSAL TABLOLARA İLİŞKİN DİPNOTLAR**  
(Tutarlar aksi belirtilmedikçe Bin Türk Lirası (TL) olarak ifade edilmiştir.)

### III. Vadeli işlem ve opsiyon sözleşmeleri ile türev ürünlere ilişkin açıklamalar

Bankanın raporlama dönemi sonu itibarıyla vadeli işlem ve opsiyon sözleşmeleri ile türev ürünleri bulunmamaktadır.

### IV. Faiz gelir ve giderine ilişkin açıklamalar

Banka kuruluş kanunu gereği sadece yerel yönetimlere kredi kullandırmaktadır. Kullanılan kredilere aylık olarak faiz tahakkuku yapılarak muhasebeleştirilmektedir. Belediye Hizmetleri Projesi kapsamında Dünya Bankası'ndan, Belediye Kanalizasyon ve Atıksu Arıtma Tesislerinin Geliştirilmesi Projesi kapsamında (JICA) temin edilerek yerel yönetimlere kullanılan yabancı para cinsinden kredilerde sözleşme gereği aylık olarak faiz reeskontları ve altışar aylık dönemler itibarıyla faiz tahakkukları yapılmaktadır.

Faiz gelir ve giderleri tahakkuk esasına göre muhasebeleştirilir. İlgili mevzuat gereğince donuk alacak haline gelmiş kredilerin ve diğer alacakların faiz tahakkuk ve reeskontları iptal edilmekte ve söz konusu tutarlar tahsil edilene kadar faiz gelirleri dışında tutulmaktadır.

### V. Ücret ve komisyon gelir ve giderlerine ilişkin açıklamalar

Banka gayrinakdi kredileri yerel yönetimlere kullandırmakta ve komisyon geliri elde etmektedir. Ayrıca, Banka Groupama Sigorta A.Ş.'nin ve Güneş Sigorta A.Ş.'nin A tipi acentesi olması nedeniyle kendisinin ve yerel yönetimlerin menkul ve gayrimenkullerinin sigortalımasından doğan sigorta komisyonlarının tahsilini gerçekleştirmektedir. Komisyon giderleri olarak bankalararası para piyasası işlemleri nedeniyle T.C. Merkez Bankası'na ve JICA' dan kullanılan krediler nedeniyle JICA' ya Banka payına isabet eden kısım için ödenen taahhüt komisyonu bulunmaktadır.

### VI. Finansal varlıklara ilişkin açıklamalar

Banka finansal varlıklarını "Gerçeğe uygun değer farkı kâr/zarara yansıtılan finansal varlıklar", "Satılmaya hazır finansal varlıklar", "Vadeye kadar elde tutulacak yatırımlar" veya "Krediler ve alacaklar" olarak sınıflandırmakta ve muhasebeleştirilmektedir. Söz konusu finansal varlıkların alım ve satım işlemleri "Teslim tarihi"ne göre kayıtlara alınmakta ve kayıtlardan çıkarılmaktadır.

#### Gerçeğe uygun değer farkı kâr/zarara yansıtılan finansal varlıklar:

Alım satım amaçlı finansal varlıklar piyasada kısa dönemde oluşan fiyat ve benzeri unsurlardaki dalgalanmalardan kâr sağlama amacıyla elde edilen veya elde edilme nedeninden bağımsız olarak, kısa dönemde kâr sağlamaya yönelik bir portföyün parçası olan finansal varlıklardır.

Alım satım amaçlı finansal varlıkların alım ve satım işlemleri "Teslim tarihi"ne göre kayıtlara alınmakta ve kayıtlardan çıkarılmaktadır. Alım satım amaçlı finansal varlıklar, bilançoya maliyet değerleri ile yansıtılmakta ve kayda alınmalarını müteakiben gerçeğe uygun değer esasına göre değerlendirilmeye tabi tutulmaktadır.

Alım satım amaçlı finansal varlıkların gerçeğe uygun değeri ile elde etme maliyeti arasındaki fark faiz geliri olarak muhasebeleştirilir. Ancak, menkul değerlerin gerçeğe uygun değerinin itfa edilmiş maliyetinin üzerinde olması halinde, gerçeğe uygun değer ile itfa edilmiş maliyet arasındaki olumlu fark sermaye piyasası işlemleri karları hesabına gelir olarak yazılır. Menkul değerlerin gerçeğe uygun değerinin itfa edilmiş maliyetinin altında olması halinde ise itfa edilmiş maliyet ile gerçeğe uygun değer arasındaki olumsuz fark, sermaye işlemleri zararları hesabına gider olarak yazılır.



## İLLER BANKASI A.Ş.

### 31 ARALIK 2014 TARİHİ İTİBARIYLA HAZIRLANAN

### KONSOLİDE OLMAYAN FİNANSAL TABLOLARA İLİŞKİN DİPNOTLAR

(Tutarlar aksi belirtilmedikçe Bin Türk Lirası (TL) olarak ifade edilmiştir.)

#### Satılmaya hazır finansal varlıklar:

Satılmaya hazır finansal varlıklar "Kredi ve alacaklar" ile "Vadeye kadar elde tutulacaklar" ve "Gerçeğe uygun değer farkı kâr/zarara yansıtılan finansal varlıklar" dışında kalan finansal varlıklardan oluşmaktadır.

Banka'nın satılmaya hazır finansal varlıkları hisse ve oy oranı %10'un altında olan ve önemli etkinliğinin bulunmadığı Niğbaş Niğde Beton Sanayi A.Ş. ile Emlak Konut Gayrimenkul Yatırım Ortaklığı A.Ş.' den oluşmaktadır.

#### Kredi ve alacaklar:

Krediler ve alacaklar borçluya para, mal veya hizmet sağlama yoluyla yaratılan finansal varlıklardır. Söz konusu krediler ve alacaklar ilk olarak elde etme maliyeti üzerinden kayda alınmaktadır.

Banka, kuruluş kanunu gereği sadece yerel yönetimlere kredi kullandırmaktadır. Krediler elde etme maliyeti üzerinden muhasebeleştirilmektedir. Kredilerin teminatları, genel bütçe vergi gelirlerinden yerel yönetimlere dağıtılmak üzere Banka'ya aktarılan paylar ile belediyelerin içme suyu, terminal, kira v.b. gelirleridir.

6107 sayılı "İller Bankası A.Ş. Hakkında Kanun"un 13'üncü maddesinin 5'inci fıkrası gereği 5411 sayılı Bankacılık Kanunu'nun karşılıklara ilişkin hükümleri Banka hakkında uygulanmaz.

#### Vadeye kadar elde tutulacak yatırımlar:

Vadeye kadar elde tutulacak yatırımlar, vade sonuna kadar elde tutulma niyetiyle edinilen ve fonlama kabiliyeti dahil olmak üzere vade sonuna kadar elde tutulabilmesi için gerekli koşulların sağlanmış olduğu, sabit veya belirlenebilir ödemeleri ile sabit vadesi bulunan ve "Krediler ve alacaklar" dışında kalan finansal varlıklardır.

Banka'nın 31 Aralık 2014 tarihi itibarıyla, vadeye kadar elde tutulacak yatırımları bulunmamaktadır.

### VII. Finansal varlıklarda değer düşüklüğüne ilişkin açıklamalar

Banka, her bilanço döneminde, bir finansal varlık veya finansal varlık grubunun değer düşüklüğüne uğradığına ilişkin ortada tarafsız göstergelerin bulunup bulunmadığı hususunu değerlendirir. Anılan türden bir göstergenin mevcut olması durumunda Banka ilgili değer düşüklüğü tutarını tespit eder.

Bir finansal varlık veya finansal varlık grubu, yalnızca, ilgili varlığın ilk muhasebeleştirilmesinden sonra bir veya birden daha fazla olayın ("zarar/kayıp olayı") meydana geldiğine ve söz konusu zarar olayının (veya olaylarının) ilgili finansal varlığı veya varlık grubunun güvenilir bir biçimde tahmin edilebilen gelecekteki tahmini nakit akışları üzerindeki etkisi sonucunda değer düşüklüğüne uğradığına ilişkin tarafsız bir göstergenin bulunması durumunda değer düşüklüğüne uğrar ve değer düşüklüğü zararı oluşur. İleride meydana gelecek olaylar sonucunda oluşması beklenen kayıpların olasılığı yüksek dahi olsa muhasebeleştirilmemektedir.

### VIII. Finansal araçların netleştirilmesine ilişkin açıklamalar

Alım satım amaçlı, satılmaya hazır ve borsada işlem gören hisse senetleri ile iştirak ve bağlı ortaklıkların rayiç değerlerinin defter değerinin altında kalması durumunda karşılık ayrılmakta, ayrılan karşılıklar bilançoda defter değeri ile netleştirilerek gösterilmektedir.

"Bankalarca Karşılık Ayrılacak Kredilerin ve Diğer Alacakların Niteliklerinin Belirlenmesi ve Bunlar İçin Ayrılacak Karşılıklara İlişkin Esas ve Usuller Hakkında Yönetmelik" çerçevesinde takipteki alacaklara özel karşılıklar ayrılmakta ve bu karşılıklar bilançonun aktifinde takipteki alacaklar bakiyesinden düşülmektedir.

Finansal varlıklar ve borçlar, Banka'nın netleştirmeye yönelik yasal bir hakka ve yaptırım gücüne sahip olması ve ilgili finansal aktif ve pasifi net tutarları üzerinden tahsil etme/ödeme niyetinde olması veya ilgili finansal varlığı ve borcu eşzamanlı olarak sonuçlandırma hakkına sahip olması durumlarında bilançoda net tutarları üzerinden gösterilir.

## İLLER BANKASI A.Ş.

### 31 ARALIK 2014 TARİHİ İTİBARIYLA HAZIRLANAN KONSOLİDE OLMAYAN FİNANSAL TABLOLARA İLİŞKİN DİPNOTLAR

(Tutarlar aksi belirtilmedikçe Bin Türk Lirası (TL) olarak ifade edilmiştir.)

#### IX. Satış ve geri alıř anlaşmaları ve menkul deęerlerin ödünç verilmesi işlemlerine ilişkin açıklamalar

Banka'nın raporlama dönemi sonu itibarıyla, tekrar geri alımlarını öngören anlaşmalar çerçevesinde satılmıř olan menkul kıymet (Repo) işlemleri ve geri satım taahhüdü ile alınmıř menkul kıymet (Ters repo) işlemleri bulunmamaktadır.

#### X. Satış amaçlı elde tutulan ve durdurulan faaliyetlere ilişkin duran varlıklar ile bu varlıklara ilişkin borçlar hakkında açıklamalar

Satış amaçlı elde tutulan varlık olarak sınıflandırılma kriterlerini saęlayan varlıklar defter deęerleri ile ölçülür ve söz konusu varlıklar üzerinden amortisman ayırma işlemi durdurulur; ve bu varlıklar bilançoda ayrı olarak sunulur. Bir varlığın satış amaçlı elde tutulan bir varlık olarak sınıflandırılabilmesi için ilgili varlığın (veya elden çıkarılacak varlık grubunun) bu tür varlıkların (veya elden çıkarılacak varlık grubunun) satışında sıkça rastlanan ve alıřılmıř koşullar çerçevesinde derhal satılabilecek durumda olması ve satış olasılığının yüksek olması gerekir. Satış olasılığının yüksek olması için uygun bir yönetim kademesi tarafından, varlığın (veya elden çıkarılacak varlık grubunun) satışına ilişkin bir plan yapılmıř ve alıcıların tespiti ile planın tamamlanmasına yönelik aktif bir program başlatılmıř olmalıdır. Ayrıca, varlık (veya elden çıkarılacak varlık grubu) gerçeęe uygun deęeriyle uyumlu bir fiyat ile aktif olarak pazarlanıyor olmalıdır. Çeşitli olay veya koşullar satış işleminin tamamlanma süresini bir yıldan fazlaya uzatabilir. Söz konusu gecikmenin, işletmenin kontrolü dışındaki olaylar veya koşullar nedeniyle gerçeęleşmiř ve işletmenin ilgili varlığın (veya elden çıkarılacak varlık grubunu) satışına yönelik satış planının devam etmekte olduđuna dair yeterli kanıt bulunması durumunda söz konusu varlıklar satış amaçlı elde tutulan varlık olarak sınıflandırılmaya devam edilir.

Durdurulan bir faaliyet, bir bankanın elden çıkarılan veya satış amacıyla elde tutulan olarak sınıflandırılan bir bölümüdür. Durdurulan faaliyetlere ilişkin sonuçlar gelir tablosunda ayrı olarak sunulur.

Banka'nın satış amaçlı duran varlıklar kapsamında izlediđi gayrimenkulleri ve durdurulan faaliyetleri bulunmamaktadır.

#### XI. Şerefiye ve diđer maddi olmayan duran varlıklara ilişkin açıklamalar

Bilanço tarihi itibarıyla finansal tablolara yansıtılması gereken şerefiye kalemi yoktur.

Maddi olmayan duran varlıkların maliyetleri 1 Ocak 2005 tarihinden önce aktife giren varlıklar için yüksek enflasyon döneminin sona erdiđi tarih kabul edilen 31 Aralık 2004'e kadar geçen süre dikkate alınıp enflasyon düzeltmesine tabi tutularak, daha sonraki girişler ise ilk alıř bedelleri dikkate alınarak finansal tablolara yansıtılmaktadır.

Maddi olmayan duran varlıklar tahmini faydalı ömürleri olan 3-5 yıl boyunca doğrusal amortisman yöntemi kullanılarak itfa edilmektedir. Varlığın faydalı ömrünün tespiti, varlığın beklenen kullanım süresi, teknik, teknolojik veya diđer türdeki eskime ve varlıktan beklenen ekonomik faydayı elde etmek için gerekli olan bakım masrafları gibi hususların deęerlendirilmesi suretiyle yapılmaktadır.

#### XII. Maddi duran varlıklara ilişkin açıklamalar

Maddi duran varlıkların maliyetleri, 1 Ocak 2005 tarihinden önce aktife giren varlıklar için yüksek enflasyon döneminin sona erdiđi tarih kabul edilen 31 Aralık 2004'e kadar geçen süre dikkate alınıp enflasyon düzeltmesine tabi tutularak, daha sonraki girişler ise ilk alıř bedelleri dikkate alınarak finansal tablolara yansıtılmaktadır. Maddi duran varlıklara ilişkin amortismanlar, varlıkların faydalı ömürlerine göre eşit tutarlı, doğrusal amortisman yöntemi kullanılarak, maliyetleri üzerinden ayrılmıřtır.

Raporlama dönemi sonu itibarıyla, aktifte bir hesap döneminden daha az bir süre bulunan varlıklara ilişkin olarak, bir tam yıl için öngörülen amortisman tutarının, varlığın aktifte kalıř süresiyle orantılanması suretiyle bulunan tutar kadar amortisman ayrılmıřtır.

Banka deęer düşüklüğü ile ilgili bir belirtinin mevcut olması durumunda ilgili varlığın geri kazanılabilir tutarını "Varlıklarda Deęer Düşüklüğüne İliřkin Türkiye Muhasebe Standardı" ("TMS 36") çerçevesinde tahmin etmekte ve geri kazanılabilir tutarın ilgili varlığın defter deęerinin altında olması durumunda deęer düşüklüğü karřılıđı ayırmaktadır.

**İLLER BANKASI A.Ş.****31 ARALIK 2014 TARİHİ İTİBARIYLA HAZIRLANAN****KONSOLİDE OLMAYAN FİNANSAL TABLOLARA İLİŞKİN DİPNOTLAR**

(Tutarlar aksi belirtilmedikçe Bin Türk Lirası (TL) olarak ifade edilmiştir.)

Maddi duran varlıkların elden çıkarılmasından doğan kazanç ve kayıplar net elden çıkarma hâsılatı ile ilgili maddi duran varlığın net defter değerinin arasındaki fark olarak hesaplanmakta ve gelir tablosunda kar veya zarar olarak kaydedilmektedir.

Maddi duran varlıklar üzerinde rehin, ipotek ve diğer tedbirler veya bunların alımı için verilen taahhütler ya da bunlar üzerindeki tasarruf haklarının kullanılmasını sınırlayan başlıca bir husus mevcut değildir. Muhasebe tahminlerinde, cari döneme önemli bir etkisi olan ya da sonraki dönemlerde önemli bir etkisi olması beklenen değişiklik bulunmamaktadır.

Banka, adına kayıtlı gayrimenkulleri için en son 2011 yılı içerisinde BDDK tarafından yetkilendirilen gayrimenkul değerlendirme şirketine değerlendirme yaptırmış olup, kayıtlara yansıtılması gereken değer düşüklüğü bulunmamıştır. Dönemde gayrimenkul bedellerinin azalmasına yönelik hiçbir emare görülmemiştir.

Maddi duran varlıkların amortismanında kullanılan oranlar ve tahmini ekonomik ömür olarak öngörülen süreler aşağıdaki gibidir.

Maddi duran varlıklar	Tahmini faydalı ömür (Yıl)	Amortisman oranı (%)
Binalar, kasalar	50	2
Büro makineleri, mobilya mefruşat, diğer menkuller	3-10	33,33-10
Nakil vasıtaları	4-10	25-10

**XIII. Kiralama işlemlerine ilişkin açıklamalar**

Banka'nın finansal kiralama işlemleri bulunmamaktadır. Finansal kiralama işlemleri dışında kalan ve bankacılık işlemlerinde kullanılmayan gayrimenkullerin kiraya verilmesinden kaynaklanan kiralama işlemleri bulunmaktadır. Faaliyet kiralama gelirleri, kira dönemi boyunca doğrusal yöntem ile gelir tablosuna kaydedilmektedir.

Raporlama dönemi sonu itibarıyla, Banka'nın faaliyet kiralaması kapsamında kiraya verilmiş olan gayrimenkulleri bilançoda yatırım amaçlı gayrimenkuller adı altında sınıflandırılmaktadır. Yatırım amaçlı gayrimenkuller, kira ve/veya değer artış kazancı elde etmek amacıyla elde tutulan gayrimenkuller olup, maliyet değerinden birikmiş amortisman ve varsa birikmiş değer düşüklükleri düşüldükten sonraki tutarlar ile gösterilmektedirler. Kabul gören kriterlere uyması durumunda bilançoda yer alan tutara, var olan yatırım amaçlı gayrimenkulün herhangi bir kısmını değiştirmenin maliyeti dahil edilir. Söz konusu tutara, yatırım amaçlı gayrimenkullere yapılan günlük bakımlar dâhil değildir. Yatırım amaçlı gayrimenkullerin amortismanında doğrusal amortisman yöntemi kullanılmakta olup, amortisman süresi 50 yıldır. Kiralama işlemine tabi tutulan gayrimenkulün, en son 2011 yılı değerlemesi BDDK tarafından yetkilendirilen gayrimenkul değerlendirme şirketine yaptırılmış olup, kayıtlı değerinden daha yüksek değer tespiti yapıldığından değer düşüş karşılığı ayrılmamıştır. Dönemde gayrimenkul bedellerinin azalmasına yönelik hiçbir emare görülmemiştir.

**XIV. Karşılıklar ve koşullu yükümlülüklerle ilişkin açıklamalar**

Karşılıklar ve şarta bağlı yükümlülükler "Karşılıklar, Koşullu Borçlar ve Koşullu Varlıklara İlişkin Türkiye Muhasebe Standardı" ("TMS 37") hakkındaki tebliğe uygun olarak muhasebeleştirilmektedir. Karşılıklar bilanço tarihi itibarıyla mevcut bulunan ve geçmişten kaynaklanan yasal veya yapısal bir yükümlülüğün bulunması, yükümlülüğü yerine getirmek için ekonomik fayda sağlayan kaynakların çıkışının gerçekleşme olasılığının olması ve yükümlülük tutarı konusunda güvenilir bir tahminin yapılabildiği durumlarda muhasebeleştirilmektedir. Geçmiş dönemlerdeki olayların bir sonucu olarak ortaya çıkan yükümlülükler için "Dönemsellik ilkesi" uyarınca bu yükümlülüklerin ortaya çıktığı dönemde karşılık ayrılmaktadır. Yükümlülük, tutarının tahmin edilemediği durumlarda "Koşullu" olarak kabul edilmektedir. Koşullu yükümlülükler için şartın gerçekleşme olasılığı yüksek ise ve güvenilir olarak ölçülebiliyorsa karşılık ayrılmaktadır.

## İLLER BANKASI A.Ş.

### 31 ARALIK 2014 TARİHİ İTİBARIYLA HAZIRLANAN KONSOLİDE OLMAYAN FİNANSAL TABLOLARA İLİŞKİN DİPNOTLAR

(Tutarlar aksi belirtilmedikçe Bin Türk Lirası (TL) olarak ifade edilmiştir.)

#### XV. Çalışanların haklarına ilişkin yükümlülüklerle ilişkin açıklamalar

Banka hizmetlerini, 8 Şubat 2011 tarih ve 27840 sayılı Resmi Gazete’de yayımlanan 6107 sayılı “İller Bankası A.Ş. Hakkında Kanun”un 11’inci maddesinin birinci fıkrası gereği “Banka hizmetlerinin gerektirdiği görevler, 14 Temmuz 1965 tarihli ve 657 sayılı Devlet Memurları Kanununa ve diğer kanunların sözleşmeli personel hakkındaki hükümlerine tabi olmayan sözleşmeli personel eli ile yürütülür.” hükmü çerçevesinde 4 Ocak 2013 tarih ve 28518 sayılı Resmi Gazetede yayımlanan “İller Bankası A.Ş. İnsan Kaynakları Yönetmeliği” doğrultusunda kapsam dışı sözleşmeli personel ve İş Kanunu’na tabi işçi personel eliyle yürütmektedir.

5510 sayılı “Sosyal Sigortalar ve Genel Sağlık Sigortası Kanunu”nun 4’üncü maddesinin (c) fıkrasının 1 ve 2 numaralı alt bentleri gereğince, sözleşmeli personelden 1 Ekim 2008 tarihinden önce işe başlayanların emeklilik işlemleri Emekli Sandığı’na, 1 Ekim 2008 tarihinden sonra işe başlayan personelin emeklilik işlemleri ise SGK’ya tabi olarak yürütülmektedir. Banka 6107 sayılı “İller Bankası Anonim Şirketi Hakkında Kanun”un 1’inci maddesi gereği özel hukuk hükümlerine tabi özel bütçeli bir kurumdur. Banka personelinin 6107 sayılı “İller Bankası Anonim Şirketi Hakkında Kanun”un yürürlüğe girmesi ile birlikte Bankada sözleşmeli statüde çalışmak isteyenler ve Emekli Sandığı’na tabi olanların emekli ikramiyeleri Emekli Sandığı’na ödendikten sonra ödenen tutar Banka’ya rücu edilerek ödenen emekli ikramiyesinin Emekli Sandığı’na yatırılması talep edilmektedir. Emeklilik işlemleri SGK’ya tabi olarak yürütülenlerin ise emekliliklerinde iş sonu tazminatları Banka’ca ilgili personele ödenmektedir. Emekli ikramiyesi karşılıkları “Çalışanlara Sağlanan Faydalara İlişkin Türkiye Muhasebe Standardı” (“TMS 19”) çerçevesinde aktüeryal hesaplamalara dayalı olarak hesaplanarak ilgili sözleşmeli personele karşılık ayrılmaktadır. Banka bünyesindeki işçi personel için ise İş Kanununa göre kıdem tazminatı karşılığının net bugünkü değeri üzerinden “Çalışanlara Sağlanan Faydalara İlişkin Türkiye Muhasebe Standardı” (“TMS 19”) çerçevesinde aktüeryal hesaplamalara dayalı olarak karşılık ayrılmaktadır.

#### XVI. Vergi uygulamalarına ilişkin açıklamalar

##### Kurumlar vergisi

5520 sayılı Kurumlar Vergisi Kanunu gereği Kurumlar Vergisi oranı %20’dir. Kurumlar vergisi oranı kurumların ticari kazancına vergi yasaları gereğince indirim kabul edilmeyen giderlerin ilave edilmesi, vergi yasalarında yer alan istisna (iştirak kazançları istisnası gibi) ve indirimlerin düşülmesi sonucu bulunacak vergi matrahına uygulanır. Ayrıca, Banka Kanunu gereği, Banka kârından belediyelerin ve köylerin alt ve üstyapı ihtiyaçları için ayrılan %51’lik kısım üzerinden Gelir Vergisi Kanunu gereği %15 stopaj tahakkuk ettirilir ve ilgili döneminde ödenir. Kurumlar üçer aylık mali kârları üzerinden %20 oranında geçici vergi hesaplar ve o dönemi izleyen ikinci ayın 14’üncü gününe kadar beyan edip 17’nci günü akşamına kadar öderler. Yıl içinde ödenen geçici vergi o yıla ait olup izleyen yıl verilecek kurumlar vergisi beyannamesi üzerinden hesaplanacak kurumlar vergisinden mahsup edilir. Mahsuba rağmen ödenmiş geçici vergi tutarı kalması durumunda bu tutar nakden iade alınabileceği gibi devlete karşı olan diğer mali borçlara da mahsup edilebilir.

En az iki yıl süre ile elde tutulan iştirak hisseleri ile gayrimenkullerin satışından doğan kârların %75’i, Kurumlar Vergisi Kanunu’nda öngörüldüğü şekilde sermayeye eklenmesi veya 5 yıl süreyle pasifte özel bir fon hesabında tutulması şartı ile vergiden istisnadır.

Türkiye’de ödenecek vergiler konusunda vergi otoritesi ile mutabakat sağlamak gibi bir uygulama bulunmamaktadır. Kurumlar vergisi beyannameleri hesap döneminin kapandığı ayı takip eden dördüncü ayın 25’inci günü akşamına kadar bağlı bulunan vergi dairesine verilir. Bununla beraber, vergi incelemesine yetkili makamlar 5 yıl zarfında muhasebe kayıtlarını inceleyebilir ve hatalı işlem tespit edilirse ödenecek vergi miktarları değişebilir.

**İLLER BANKASI A.Ş.****31 ARALIK 2014 TARİHİ İTİBARIYLA HAZIRLANAN****KONSOLİDE OLMAYAN FİNANSAL TABLOLARA İLİŞKİN DİPNOTLAR**

(Tutarlar aksi belirtilmedikçe Bin Türk Lirası (TL) olarak ifade edilmiştir.)

**Ertelenmiş vergiler**

Banka, bir varlığın veya yükümlülüğün defter değeri ile vergi mevzuatı uyarınca belirlenen vergiye esas değeri arasında ortaya çıkan vergilendirilebilir geçici farklar için "Gelir Vergilerine İlişkin Türkiye Muhasebe Standardı" ("TMS 12") hükümlerine uygun olarak ertelenmiş vergi hesaplayarak kayıtlarına yansıtılmaktadır. Ertelenmiş vergi hesaplanmasında yürürlükteki vergi mevzuatı uyarınca raporlama dönemi sonu itibarıyla geçerli bulunan yasallaşmış vergi oranları kullanılmaktadır. Ertelenmiş vergi yükümlülüğü vergilendirilebilir geçici farkların tümü için hesaplanırken, indirilebilir geçici farklardan oluşan ertelenmiş vergi varlıkları, gelecekte vergiye tabi kâr elde etmek suretiyle bu farklardan yararlanmanın kuvvetle muhtemel olması şartıyla hesaplanmaktadır. Ertelenmiş vergi, varlıkların oluştuğu veya yükümlülüklerin yerine getirildiği dönemde geçerli olan vergi oranları (2014-%20) üzerinden hesaplanır ve gelir tablosuna gider veya gelir olarak kaydedilir. Hesaplanan ertelenmiş vergi alacakları ile ertelenmiş vergi borçları finansal tablolarda netleştirilerek gösterilmektedir.

**XVII. Borçlanmalara ilişkin ilave açıklamalar**

Banka kullandırmış olduğu kredileri, özkaynaklarından sağlamaktadır. Ayrıca yurt içinde çeşitli bütçe kaynaklı fonların kullandırımında aracılık görevini yapmaktadır.

Banka'nın yurt dışından sağlamış olduğu yabancı kaynakları ise "Belediye Hizmetleri Projesi" kapsamında belediyelere kullanırmak üzere Dünya Bankası'ndan, "Belediye, Kanalizasyon ve Atıksu Arıtma Tesislerinin Geliştirilmesi Projesi" kapsamında Japonya Uluslararası İşbirliği Ajansı (JICA)'dan, "Kentsel Altyapı Projesi" kapsamında Avrupa Yatırım Bankası (AYB)'nden temin edilen uzun vadeli krediler olup, kredi sözleşmelerinin imzalanması ile birlikte Banka kayıtlarına alınmaktadır.

**XVIII. İhraç edilen hisse senetlerine ilişkin açıklamalar**

Banka sermayesi kendi kanununda belirtilen şekilde tahsil edilmekte olup, sermaye tahsilinde hisse senedi ihracı söz konusu değildir.

**XIX. Aval ve kabullere ilişkin açıklamalar**

Aktif karşılığı bir yükümlülük olarak gösterilen aval ve kabuller bulunmamaktadır.

**XX. Devlet teşviklerine ilişkin açıklamalar**

Banka özel bütçeli bir kuruluş olup, devlet bütçesinden herhangi bir teşvik almamaktadır.

**XXI. Raporlamanın bölümlenmeye göre yapılmasına ilişkin açıklamalar**

Banka'nın faaliyet alanı; "İl özel idareleri, belediyeler ve bağlı kuruluşları ile münhasıran bunların üye oldukları mahalli idare birliklerinin finansman ihtiyacını karşılamak, bu idarelerin sınırları içinde yaşayan halkın mahalli müşterek hizmetlerine ilişkin projeler geliştirmek, bu idarelere danışmanlık hizmeti vermek ve teknik mahiyetteki kentsel projeler ile alt ve üstyapı işlerinin yapılmasına yardımcı olmak ve her türlü kalkınma ve yatırım bankacılığı işlevlerini yerine getirmek" şeklinde belirlenmiş olup, 5411 sayılı Bankacılık Kanunu'nun 77'nci maddesi kapsamında faaliyetlerini Kalkınma ve Yatırım Bankası statüsünde yürütmektedir.

**XXII. Diğer hususlara ilişkin açıklamalar****Nakit ve nakde eşdeğer varlıklar**

Nakit akış tablolarının hazırlanmasına esas olan "Nakit"; kasa, efektif, yoldaki paralar ve satın alınan banka çekleri ile Türkiye Cumhuriyet Merkez Bankası ("TCMB") dahil bankalardaki vadesiz mevduat olarak, "Nakde eşdeğer varlık" ise orijinal vadesi üç aydan kısa olan bankalararası para piyasası plasmanları ve bankalardaki vadeli depolar ile menkul kıymetlere yapılan yatırımlar olarak tanımlanmaktadır.

**Yatırım amaçlı gayrimenkuller**

Yatırım amaçlı gayrimenkuller, kira geliri, değer artış kazancı veya her ikisini birden elde etmek için tutulan gayrimenkullerdir. Yatırım amaçlı bir gayrimenkul, gayrimenkulle ilgili gelecekteki ekonomik faydaların işletmeye girişinin muhtemel olması ve yatırım amaçlı gayrimenkulün maliyetinin güvenilir bir şekilde ölçülebilir olması durumunda bir varlık olarak muhasebeleştirilir. Yatırım amaçlı gayrimenkuller maliyet tutarlarından muhasebeleştirilmektedir.

## İLLER BANKASI A.Ş.

### 31 ARALIK 2014 TARİHİ İTİBARIYLA HAZIRLANAN KONSOLİDE OLMAYAN FİNANSAL TABLOLARA İLİŞKİN DİPNOTLAR

(Tutarlar aksi belirtilmedikçe Bin Türk Lirası (TL) olarak ifade edilmiştir.)

## ➤ DÖRDÜNCÜ BÖLÜM

### Mali Bünyeye İlişkin Bilgiler

#### I. Sermaye yeterliliği standart oranına ilişkin açıklama ve dipnotlar

Sermaye yeterliliği standart oranının hesaplanmasında kullanılan risk ölçüm yöntemleri; sermaye yeterliliği standart oranının hesaplanması 28 Haziran 2012 tarih ve 28337 sayılı Resmi Gazete’de yayımlanan “Bankaların Sermaye Yeterliliğinin Ölçülmesine ve Değerlendirilmesine İlişkin Yönetmelik” çerçevesinde yapılmaktadır. Banka’nın “Bankaların Sermaye Yeterliliğinin Ölçülmesine ve Değerlendirilmesine İlişkin Yönetmelik esasları” na göre hesaplanan sermaye yeterliliği standart oranı 31 Aralık 2014 tarihi itibarıyla % 66,02’dir. (31 Aralık 2013: % 59,87) 26 Nisan 2014 tarih ve 28983 sayılı resmi gazetede yayımlanan “Bankalarca Kamuya Açıklanacak Finansal Tablolar İle Bunlara İlişkin Açıklama ve Dipnotlar Hakkında Tebliğde Değişiklik Yapılmasına Dair Tebliğ” hükümlerine göre 31 Aralık 2014 dönemi Sermaye Yeterliliği standart oranı yeniden hesaplanmıştır. Bu hesaplama göre Sermaye Yeterliliği Standart oranları Özkaynak için % 66,02 , Ana Sermaye için % 66,02, Çekirdek Sermaye için ise % 66,38 olarak hesaplanmıştır. Özkaynak kalemlerine ilişkin bilgiler tablosu, cari dönemde yukarıda belirtilen tebliğ çerçevesinde hazırlanmış olup, önceki dönem ise tebliğ öncesi duruma göre hazırlanmıştır.

Sermaye yeterliliği standart oranının hesaplanmasında hesap ve kayıt düzenine ilişkin mevzuata uygun olarak düzenlenen veriler kullanılmaktadır. Ayrıca, anılan yönetmelik hükümleri çerçevesinde, piyasa riski ve operasyonel riskler de sermaye yeterliliği standart oranı hesaplamalarına dahil edilmiştir.

Özkaynak hesabında sermayeden indirilen değer olarak dikkate alınan tutarlar risk ağırlıklı varlıklar, gayrinakdi krediler ve yükümlülüklerin hesaplanmasına dahil edilmez. Risk ağırlıklı varlıkların hesaplanmasında, tükenme ve değer kaybı ile karşı karşıya olan varlıklar, ilgili amortismanlar ve karşılıklar düşüldükten sonra kalan net tutarlar üzerinden hesaplara alınır.

Gayrinakdi krediler ile ilgili işlemlerde, kredi riskine esas tutarların hesaplanmasında, karşı taraftan olan alacaklar, varsa bu işlemler için “Bankalarca Kredilerin ve Diğer Alacakların Niteliklerinin Belirlenmesi ve Bunlar için Ayrılacak Karşılıklara İlişkin Usul ve Esaslar Hakkında Yönetmelik” e istinaden ayrılan ve pasif hesaplar arasında izlenen özel karşılıklar düşüldükten sonraki net tutar üzerinden, “Bankaların Sermaye Yeterliliğinin Ölçülmesine ve Değerlendirilmesine İlişkin Yönetmelik” in 5’inci maddesinin ilgili fıkralarında belirtilen dönüşüm oranları kullanılarak dikkate alınırlar.

Karşı taraf kredi riskine ilişkin hesaplamalarda, Yönetmelikte yer alan “Gerçeğe Uygun Değerine Göre Değerleme Yöntemi” kullanılmaktadır.

**İLLER BANKASI A.Ş.**
**31 ARALIK 2014 TARİHİ İTİBARIYLA HAZIRLANAN  
KONSOLİDE OLMAYAN FİNANSAL TABLOLARA İLİŞKİN DİPNOTLAR**  
(Tutarlar aksi belirtilmedikçe Bin Türk Lirası (TL) olarak ifade edilmiştir.)

Sermaye yeterliliği standart oranına ilişkin bilgiler								
Cari Dönem (31 Aralık 2014)	Risk ağırlıkları							
	%0	%10	%20	%50	%75	%100	%150	%200
Kredi Riskine Esas Tutar	-	-	875.475	-	-	14.850.837	-	-
Risk Sınıfları	2.509		4.377.374			14.850.837		
Merkezi Yönetimlerden veya Merkez Bankalarından Şarta Bağlı Olan ve Olmayan Alacaklar	59	-	-	-	-	-	-	-
Bölgesel Yönetimlerden veya Yerel Yönetimlerden Şarta Bağlı Olan ve Olmayan Alacaklar	-	-	-	-	-	11.962.717	-	-
İdari Birimlerden ve Ticari Olmayan Girişimlerden Şarta Bağlı Olan ve Olmayan Alacaklar	-	-	-	-	-	-	-	-
Çok Taraflı Kalkınma Bankalarından Şarta Bağlı Olan ve Olmayan Alacaklar	-	-	-	-	-	-	-	-
Uluslararası Teşkilatlardan Şarta Bağlı Olan ve Olmayan Alacaklar	-	-	-	-	-	-	-	-
Bankalar ve Aracı Kurumlardan Şarta Bağlı Olan ve Olmayan Alacaklar	-	-	4.371.894	-	-	-	-	-
Şarta Bağlı Olan ve Olmayan Kurumsal Alacaklar	-	-	-	-	-	-	-	-
Şarta Bağlı Olan ve Olmayan Perakende Alacaklar	-	-	-	-	-	20.010	-	-
Şarta Bağlı Olan ve Olmayan Gayrimenkul İpotegiyle Teminatlandırılmış Alacaklar	-	-	-	-	-	-	-	-
Tahsili Gecikmiş Alacaklar	-	-	-	-	-	-	-	-
Kurulca Riski Yüksek Olarak Belirlenen Alacaklar	-	-	-	-	-	-	-	-
İpotek Teminatlolu Menkul Kıymetler	-	-	-	-	-	-	-	-
Menkul Kıymetleştirme Pozisyonları	-	-	-	-	-	-	-	-
Bankalar ve Aracı Kurumlardan Olan Kısa Vadeli Alacaklar İte Kısa Vadeli Kurumsal Alacaklar	-	-	-	-	-	-	-	-
Kolektif Yatırım Kuruluşu Niteliğindeki Yatırımlar	-	-	-	-	-	-	-	-
Diğer Alacaklar	2.450	-	5.480	-	-	2.868.110	-	-



## İLLER BANKASI A.Ş.

### 31 ARALIK 2014 TARİHİ İTİBARIYLA HAZIRLANAN KONSOLİDE OLMAYAN FİNANSAL TABLOLARA İLİŞKİN DİPNOTLAR

(Tutarlar aksi belirtilmedikçe Bin Türk Lirası (TL) olarak ifade edilmiştir.)

Sermaye yeterliliği standart oranına ilişkin bilgiler								
Önceki Dönem (31 Aralık 2013)	Risk ağırlıkları							
	%0	%10	%20	%50	%75	%100	%150	%200
<b>Kredi Riskine Esas Tutar</b>	-	-	588.084	-	-	15.276.538	-	-
<b>Risk Sınıfları</b>	<b>47.167</b>		<b>2.940.419</b>			<b>15.276.538</b>		
Merkezi Yönetimlerden veya Merkez Bankalarından Şarta Bağlı Olan ve Olmayan Alacaklar	174	-	-	-	-	-	-	-
Bölgesel Yönetimlerden veya Yerel Yönetimlerden Şarta Bağlı Olan ve Olmayan Alacaklar	-	-	-	-	-	11.946.669	-	-
İdari Birimlerden ve Ticari Olmayan Girişimlerden Şarta Bağlı Olan ve Olmayan Alacaklar	-	-	-	-	-	-	-	-
Çok Taraflı Kalkınma Bankalarından Şarta Bağlı Olan ve Olmayan Alacaklar	-	-	-	-	-	-	-	-
Uluslararası Teşkilatlardan Şarta Bağlı Olan ve Olmayan Alacaklar	-	-	-	-	-	-	-	-
Bankalar ve Aracı Kurumlardan Şarta Bağlı Olan ve Olmayan Alacaklar	-	-	2.938.864	-	-	-	-	-
Şarta Bağlı Olan ve Olmayan Kurumsal Alacaklar	-	-	-	-	-	-	-	-
Şarta Bağlı Olan ve Olmayan Perakende Alacaklar	-	-	-	-	-	18.251	-	-
Şarta Bağlı Olan ve Olmayan Gayrimenkul İpoteğiyle Teminatlandırılmış Alacaklar	-	-	-	-	-	-	-	-
Tahsili Gecikmiş Alacaklar	-	-	-	-	-	-	-	-
Kurulca Riski Yüksek Olarak Belirlenen Alacaklar	-	-	-	-	-	-	-	-
İpotek Teminatlü Menkul Kıymetler	-	-	-	-	-	-	-	-
Menkul Kıymetteştirme Pozisyonları	-	-	-	-	-	-	-	-
Bankalar ve Aracı Kurumlardan Olan Kısa Vadeli Alacaklar İle Kısa Vadeli Kurumsal Alacaklar	-	-	-	-	-	-	-	-
Kolektif Yatırım Kuruluşu Niteliğindeki Yatırımlar	-	-	-	-	-	-	-	-
Diğer Alacaklar	46.993	-	1.555	-	-	3.311.618	-	-

Sermaye yeterliliği standart oranına ilişkin özet bilgiler		
	Cari Dönem	Önceki Dönem
A Kredi Riski İçin Gerekli Sermaye Yükümlülüğü (Kredi Riskine Esas Tutar*0,08) (KRSY)	1.258.105	1.269.170
B Piyasa Riski İçin Gerekli Sermaye Yükümlülüğü (PRSY)	-	-
C Operasyonel Risk İçin Gerekli Sermaye Yükümlülüğü (ORSY)	107.809	91.791
Özkaynak	11.272.978	10.184.650
Özkaynak/((KRSY+PRSY+ORSY) *12,5)*100	66,02	59,87
Ana Sermaye/((KRSY+PRSY+ORSY) *12,5)*100	66,02	-
<b>Çekirdek Sermaye/((KRSY+PRSY+ORSY) *12,5)*100</b>	<b>66,38</b>	<b>-</b>

**İLLER BANKASI A.Ş.****31 ARALIK 2014 TARİHİ İTİBARIYLA HAZIRLANAN****KONSOLİDE OLMAYAN FİNANSAL TABLOLARA İLİŞKİN DİPNOTLAR**

(Tutarlar aksi belirtilmedikçe Bin Türk Lirası (TL) olarak ifade edilmiştir.)

**Özkaynak kalemlerine ilişkin bilgiler**

	<b>Cari Dönem</b>
<b>ÇEKİRDEK SERMAYE</b>	
Bankanın tasfiyesi halinde alacak hakkı açısından diğer tüm alacaklardan sonra gelen ödenmiş sermaye	9.402.380
Hisse senedi ihraç primleri	-
Hisse senedi iptal kârları	-
Yedek akçeler	1.366.798
Türkiye Muhasebe Standartları (TMS) uyarınca özkaynaklara yansıtılan kazançlar	-
Kâr	565.705
Net Dönem Kârı	524.543
Geçmiş Yıllar Kârı	41.162
Muhtemel riskler için ayrılan serbest karşılıklar	-
İştirakler, bağlı ortaklıklar ve birlikte kontrol edilen ortaklıklardan bedelsiz olarak edinilen ve dönem kârı içerisinde muhasebeleştirilmeyen hisseler	-
<b>İndirimler Öncesi Çekirdek Sermaye</b>	<b>11.334.883</b>
<b>Çekirdek Sermayeden Yapılacak İndirimler</b>	<b>-</b>
Net dönem zararı ile geçmiş yıllar zararı toplamının yedek akçelerle karşılanamayan kısmı ile TMS uyarınca özkaynaklara yansıtılan kayıplar (-)	-
Faaliyet kiralaması geliştirme maliyetleri (-)	-
Şerefiye veya diğer maddi olmayan duran varlıklar ve bunlara ilişkin ertelenmiş vergi yükümlülükleri (-)	704
Net ertelenmiş vergi varlığı/vergi borcu (-)	-
Kanunun 56 ncı maddesinin dördüncü fıkrasına aykırı olarak edinilen paylar (-)	-
Bankanın kendi çekirdek sermayesine yapmış olduğu doğrudan veya dolaylı yatırımlar (-)	-
Ortaklık paylarının %10 veya daha azına sahip olunan ve konsolide edilmeyen bankalar ve finansal kuruluşların özkaynak unsurlarına yapılan yatırımların net uzun pozisyonları toplamının, bankanın çekirdek sermayesinin %10'unu aşan kısmı (-)	-
Ortaklık paylarının %10'dan daha fazlasına sahip olunan ve konsolide edilmeyen bankalar ve finansal kuruluşların çekirdek sermaye unsurlarına yapılan yatırımların net uzun pozisyonlarının çekirdek sermayenin %10'unu aşan kısmı (-)	-
İpotek hizmeti sunma haklarının çekirdek sermayenin %10'unu aşan kısmı (-)	-
Geçici farklara dayanan ertelenmiş vergi varlıklarının çekirdek sermayenin %10'unu aşan kısmı (-)	-
Bankaların Özkaynaklarına İlişkin Yönetmeliğin Geçici 2 nci maddesinin ikinci fıkrası uyarınca çekirdek sermayenin %15'ini aşan tutarlar (-)	-
Ortaklık paylarının %10'dan daha fazlasına sahip olunan ve konsolide edilmeyen bankalar ve finansal kuruluşların çekirdek sermaye unsurlarına yapılan yatırımların net uzun pozisyonlarından kaynaklanan aşım tutarı (-)	-
İpotek hizmeti sunma haklarından kaynaklanan aşım tutarı (-)	-
Geçici farklara dayanan ertelenmiş vergi varlıklarından kaynaklanan aşım tutarı (-)	-
Kurulca belirtenecek diğer kalemler (-)	-
Yeterli ilave ana sermaye veya katkı sermaye bulunmaması halinde çekirdek sermayeden indirim yapılacak tutar (-)	-
<b>Çekirdek Sermayeden Yapılan İndirimler Toplamı</b>	<b>704</b>
<b>Çekirdek Sermaye Toplamı</b>	<b>11.334.179</b>
<b>İLAVE ANA SERMAYE</b>	<b>-</b>
Çekirdek sermayeye dahil edilmeyen imtiyazlı paylara tekbül eden sermaye ve bunlara ilişkin ihraç primleri	-
Kurumca uygun görülen borçlanma araçları ve bunlara ilişkin ihraç primleri (1.1.2014 tarihi sonrası ihraç edilenler/temin edilenler)	-
Kurumca uygun görülen borçlanma araçları ve bunlara ilişkin ihraç primleri (1.1.2014 tarihi öncesi ihraç edilenler)	-
<b>İndirimler Öncesi İlave Ana Sermaye</b>	<b>-</b>
<b>İlave Ana Sermayeden Yapılacak İndirimler</b>	<b>-</b>
Bankanın kendi ilave ana sermayesine yapmış olduğu doğrudan veya dolaylı yatırımlar (-)	-
Ortaklık paylarının %10 veya daha azına sahip olunan ve konsolide edilmeyen bankalar ve finansal kuruluşların özkaynak unsurlarına yapılan yatırımların net uzun pozisyonları toplamının, bankanın çekirdek sermayesinin %10'unu aşan kısmı (-)	-
Ortaklık paylarının %10 veya daha fazlasına sahip olunan ve konsolide edilmeyen bankalar ve finansal kuruluşların ilave ana sermaye ile katkı sermaye unsurlarına yapılan yatırımların net uzun pozisyonları toplamının, bankanın çekirdek sermayesinin %10'unu aşan kısmı (-)	-
Kurulca belirtenecek diğer kalemler (-)	-
Yeterli katkı sermaye bulunmaması halinde ilave ana sermayeden indirim yapılacak tutar (-)	-

## İLLER BANKASI A.Ş.

### 31 ARALIK 2014 TARİHİ İTİBARIYLA HAZIRLANAN KONSOLİDE OLMAYAN FİNANSAL TABLOLARA İLİŞKİN DİPNOTLAR

(Tutarlar aksi belirtilmedikçe Bin Türk Lirası (TL) olarak ifade edilmiştir.)

İlave ana sermayeden yapılan indirimler toplamı	-
İlave Ana Sermaye Toplamı	-
<b>Ana Sermayeden Yapılacak İndirimler</b>	-
Şerefiye veya diğer maddi olmayan duran varlıklar ve bunlara ilişkin ertelenmiş vergi yükümlülüklerinin Bankaların Özkaynaklarına İlişkin Yönetmeliğin Geçici 2 nci maddesinin birinci fıkrası uyarınca çekirdek sermayeden indirilmeyen kısmı (-)	2.817
Net ertelenmiş vergi varlığı/vergi borcunun Bankaların Özkaynaklarına İlişkin Yönetmeliğin Geçici 2 nci maddesinin birinci fıkrası uyarınca çekirdek sermayeden indirilmeyen kısmı (-)	58.384
<b>Ana Sermaye Toplamı</b>	<b>11.272.978</b>
<b>KATKI SERMAYE</b>	
Kurumca uygun görülen borçlanma araçları ve bunlara ilişkin ihraç primleri (1.1.2014 tarihi sonrası ihraç edilen/temin edilenler)	-
Kurumca uygun görülen borçlanma araçları ve bunlara ilişkin ihraç primleri (1.1.2014 tarihi öncesi ihraç edilenler temin edilenler)	-
Bankanın sermaye artırımlarında kullanılması hissedarlarca taahhüt edilen bankaya rehnedilmiş kaynaklar	-
Genel Karşılıklar	-
<b>İndirimler Öncesi Katkı Sermaye</b>	-
<b>Katkı Sermayeden Yapılacak İndirimler</b>	-
Bankanın kendi katkı sermayesine yapmış olduğu doğrudan veya dolaylı yatırımlar (-)	-
Ortaklık paylarının %10 veya daha azına sahip olunan ve konsolide edilmeyen bankalar ve finansal kuruluşların özkaynak unsurlarına yapılan yatırımların net uzun pozisyonları toplamının, bankanın çekirdek sermayesinin %10'unu aşan kısmı (-)	-
Ortaklık paylarının %10 veya daha fazlasına sahip olunan ve konsolide edilmeyen bankalar ve finansal kuruluşların ilave ana sermaye ile katkı sermaye unsurlarına yapılan yatırımların net uzun pozisyonları toplamının, bankanın çekirdek sermayesinin %10'unu aşan kısmı (-)	-
Kurulca belirtenecek diğer kalemler (-)	-
<b>Katkı Sermayeden Yapılan İndirimler Toplamı</b>	-
<b>Katkı Sermaye Toplamı</b>	-
<b>SERMAYE</b>	
Kanununun 50 ve 51 inci maddeleri hükümlerine aykırı olarak kullandırılan krediler (-)	-
Kanununun 57 nci maddesinin birinci fıkrasındaki sınırı aşan tutarlar ile bankaların alacaklarından dolaylı edinmek zorunda kaldıkları ve aynı madde uyarınca elden çıkarmaları gereken emtia ve gayrimenkullerden edinim tarihinden itibaren beş yıl geçmesine rağmen elden çıkarılmayanların net defter değerleri (-)	-
Yurt dışında kurulu olanlar da dahil olmak üzere, bankalara, finansal kuruluşlara veya bankanın nitelikli pay sahiplerine kullandırılan krediler veya bunlarca ihraç edilen borçlanma araçlarına yapılan yatırımlar (-)	-
Bankaların Sermaye Yeterliliğinin Ölçülmesine ve Değerlendirilmesine İlişkin Yönetmeliğin 20 nci maddesinin ikinci fıkrasına istinaden özkaynaklardan düşülecek tutar (-)	-
Kurulca belirtenecek diğer hesaplar (-)	-
Ortaklık paylarının yüzde %10 veya daha azına sahip olunan ve konsolide edilmeyen bankalar ve finansal kuruluşların özkaynak unsurlarına yapılan yatırımların net uzun pozisyonları toplamının, bankanın çekirdek sermayesinin yüzde onunu aşan kısmının, Bankaların Özkaynaklarına İlişkin Yönetmeliğin Geçici 2 nci maddesinin birinci fıkrası uyarınca çekirdek sermayeden, ilave ana sermayeden ve katkı sermayeden indirilmeyen kısmı (-)	-
Ortaklık paylarının %10'dan daha fazlasına sahip olunan ve konsolide edilmeyen bankalar ve finansal kuruluşların doğrudan ya da dolaylı olarak ilave ana sermaye ve katkı sermaye unsurlarına yapılan yatırımların net uzun pozisyonlarının toplam tutarının Bankaların Özkaynaklarına İlişkin Yönetmeliğin Geçici 2 nci maddesinin birinci fıkrası uyarınca, ilave ana sermayeden ve katkı sermayeden indirilmeyen kısmı (-)	-
Ortaklık paylarının %10'dan daha fazlasına sahip olunan ve konsolide edilmeyen bankalar ve finansal kuruluşların çekirdek sermaye unsurlarına yapılan yatırımların net uzun pozisyonlarının, geçici farklara dayanan ertelenmiş vergi varlıklarının ve ipotek hizmeti sunma haklarının Bankaların Özkaynaklarına İlişkin Yönetmeliğin Geçici 2 nci maddesinin ikinci fıkrasının (1) ve (2) nci alt bentleri uyarınca çekirdek sermayeden indirilecek tutarlarının, Yönetmeliğin Geçici 2 nci maddesinin birinci fıkrası uyarınca çekirdek sermayeden indirilmeyen kısmı (-)	-
<b>ÖZKAYNAK</b>	<b>11.272.978</b>
<b>Uygulanacak İndirim Esaslarında Aşım Tutarının Altında Kalan Tutarlar</b>	
Ortaklık paylarının %10 veya daha azına sahip olunan ve konsolide edilmeyen bankalar ve finansal kuruluşların özkaynak unsurlarına yapılan yatırımların net uzun pozisyonlarından kaynaklanan tutar	-
Ortaklık paylarının %10'dan daha fazlasına sahip olunan ve konsolide edilmeyen bankalar ve finansal kuruluşların çekirdek sermaye unsurlarına yapılan yatırımların net uzun pozisyonlarından kaynaklanan tutar	-
İpotek hizmeti sunma haklarından kaynaklanan tutar	-
Geçici farklara dayanan ertelenmiş vergi varlıklarından kaynaklanan tutar	-

**İLLER BANKASI A.Ş.****31 ARALIK 2014 TARİHİ İTİBARIYLA HAZIRLANAN  
KONSOLİDE OLMAYAN FİNANSAL TABLOLARA İLİŞKİN DİPNOTLAR**  
(Tutarlar aksi belirtilmedikçe Bin Türk Lirası (TL) olarak ifade edilmiştir.)

Özkaynak kalemlerine ilişkin bilgiler		Önceki Dönem
<b>ANA SERMAYE</b>		
Ödenmiş Sermaye		8.528.315
Nominal Sermaye		9.000.000
Sermaye Taahhütleri (-)		(471.685)
Ödenmiş Sermaye Enflasyon Düzeltme Farkı		876.514
Hisse Senedi İhraç Primleri		-
Hisse Senedi İptal Kârları		-
Yedek Akçeler		256.743
Yedek Akçeler Enflasyona Göre Düzeltme Farkı		173.964
Kâr		346.767
Net Dönem Kârı		327.120
Geçmiş Yıllar Kârı		19.647
Muhtemel Riskler İçin A. Serb. Karşılıkların Ana Sermayenin %25'ine Kadar Olan Kısmı		-
İştirak ve Bağlı Ortaklık Hisseleri ile Gayrim. Satış Kazançları		8.732
Birincil Sermaye Benzeri Borçların Ana Sermayenin %15'ine Kadar Olan Kısmı		-
Zararın Yedek Akçelerle Karşılanamayan Kısmı (-)		-
Net Dönem Zararı		-
Geçmiş Yıllar Zararı		-
Faaliyet Kiralaması Geliştirme Maliyetleri (-)		-
Maddi Olmayan Duran Varlıklar (-)		(6.385)
Ana Sermayenin %10'unu Aşan Ertelenmiş Vergi Vartığı Tutarı (-)		-
Kanunun 56 ncı maddesinin Üçüncü Fıkrasındaki Aşım Tutarı (-)		-
<b>Ana Sermaye Toplamı</b>		<b>10.184.650</b>
<b>KATKI SERMAYE</b>		
Genel Karşılıklar		-
Menkuller Yeniden Değerleme Değer Artışı Tutarının %45'i		-
Gayrimenkuller Yeniden Değerleme Değer Artışı Tutarının %45'i		-
İştirakler, Bağlı Ortaklıklar ve Birlikte Kontrol Edilen Ortaklıklardan Bedelsiz Olarak Edinilen ve Dönem		-
Karî İçerisinde Muhasebeleştirilmeyen Hisseler		-
Birincil Sermaye Benzeri Borçların Ana Sermaye Hesaplamasında Dikkate Alınmayan Kısmı		-
İkincil Sermaye Benzeri Borçlar		-
Satılmaya Hazır Menkul Değerler ile İştirak ve Bağlı Ortaklıklara İlişkin Değer Artışı Tutarının %45'i		-
Sermaye Yedeklerinin, Kâr Yedeklerinin ve Geçmiş Yıllar K/Z'nin Enflasyona Göre Düzeltme Farkları (Yedek Akçelerin Enflasyona Göre Düzeltme Farkı hariç)		-
<b>Katkı Sermaye Toplamı</b>		<b>-</b>
<b>SERMAYE</b>		<b>10.184.650</b>
<b>SERMAYEDEN İNDİRİLEN DEĞERLER</b>		
Sermayesinin Yüzde On ve Daha Fazlasına Sahip Olunan Bankalar ile Finansal Kuruluşlardan (Yurt İçi, Yurt Dışı) Konsolide Edilmeyenlerdeki Ortaklık Payları		-
Sermayesinin Yüzde Onundan Azına Sahip Olunan Bankalar ile Finansal Kuruluşlardaki (Yurt İçi, Yurt Dışı) Bankanın Ana Sermaye ve Katkı Sermaye Toplamının Yüzde On ve Daha Fazlasını Aşan Tutarındaki Ortaklık Payları Toplamı		-
Bankalara, Finansal Kuruluşlara (Yurt İçi, Yurt Dışı) veya Nitelikli Pay Sahiplerine Kullanılan İkincil Sermaye Benzeri Borç Niteliğini Haiz Krediler ile Bunlardan Satın Alınan Birincil veya İkincil Sermaye Benzeri Borç Niteliğini Haiz Borçlanma Araçları		-
Kanunun 50 ve 51 inci Maddeleri Hükümlerine Aykırı Olarak Kullanılan Krediler		-
Bankaların, Gayrimenkullerinin Net Defter Değerleri Toplamının Özkaynaklarının Yüzde Ellisini Aşan Kısmı İle Alacaklarından Dolayı Edinmek Zorunda Kaldıkları Ve Kanunun 57nci Maddesi Uyarınca Elden Çıkarılması Gereken Ermtia Ve Gayrimenkullerden Edinim Tarihinden İtibaren Beş Yıl Geçmesine Rağmen Elden Çıkarılmayanların Net Defter Değerleri		-
Özkaynaktan Düşülmesi Tercih Edilen Menkul Kıymetleştireme Pozisyonları		-
Diğer		-
<b>TOPLAM ÖZKAYNAK</b>		<b>10.184.650</b>

## İLLER BANKASI A.Ş.

### 31 ARALIK 2014 TARİHİ İTİBARIYLA HAZIRLANAN KONSOLİDE OLMAYAN FİNANSAL TABLOLARA İLİŞKİN DİPNOTLAR (Tutarlar aksi belirtilmedikçe Bin Türk Lirası (TL) olarak ifade edilmiştir.)

#### II. Kredi riskine ilişkin açıklamalar

5411 sayılı Bankacılık Kanunu'nun 77'nci maddesi çerçevesinde faaliyet gösteren Banka, Bankacılık Kanunu'nun 54'üncü maddesinde tanımlanan genel kredi sınırlamalarına tabi değildir. Bununla birlikte Belediyelere ve İl Özel İdarelerine Genel Bütçe Vergi Gelirlerinden Pay Verilmesi Hakkındaki Kanun ve Belediye gelirlerinin teminat olarak gösterilmesi karşılığında kredi kullanmaktadır.

Bankanın kullandığı ilk 100 ve 200 nakdi kredinin toplam kredilere oranı % 68,83 ve %82,08'dir.

Bankanın kullandığı ilk 100 ve 200 gayrinakdi kredinin toplam gayrinakdi kredilere oranı % 93,69 ve %97,93'tür

Nakdi ve gayrinakdi krediler büyüklükleri açısından değerlendirildiğinde ilk 100 ve 200 müşterinin toplam tutarı, aktif ve gayrinakdi kredi toplamı içerisindeki payı % 47,01 ve %56,06'dır.

6107 sayılı "İller Bankası AŞ Hakkında Kanun" un 13'üncü maddesinin 5'inci fıkrasına göre Banka'nın kredilerine karşılık ayırma yükümlülüğü bulunmamaktadır.

*Kredi riski azaltımının etkileri dikkate alınmaksızın mahsup işlemleri sonrası maruz kalınan risklerin toplam tutarı ile farklı risk sınıfları ve türlerine göre ayrıştırılmış risklerin ilgili döneme ilişkin ortalama tutarı*

Risk Sınıfları	Cari Dönem Risk Tutarı <sup>(*)</sup>	Ortalama Risk Tutarı
Merkezi Yönetimlerden veya Merkez Bankalarından Şarta Bağlı Olan ve Olmayan Alacaklar	59	73
Bölgesel Yönetimlerden veya Yerel Yönetimlerden Şarta Bağlı Olan ve Olmayan Alacaklar	11.962.717	12.046.701
İdari Birimlerden ve Ticari Olmayan Girişimlerden Şarta Bağlı Olan ve Olmayan Alacaklar	-	-
Çok Taraflı Kalkınma Bankalarından Şarta Bağlı Olan ve Olmayan Alacaklar	-	-
Uluslar arası Teşkilatlardan Şarta Bağlı Olan ve Olmayan Alacaklar	-	-
Bankalar ve Aracı Kurumlardan Şarta Bağlı Olan ve Olmayan Alacaklar	4.371.894	2.819.311
Şarta Bağlı Olan ve Olmayan Kurumsal Alacaklar	-	-
Şarta Bağlı Olan ve Olmayan Perakende Alacaklar	20.010	22.111
Şarta Bağlı Olan ve Olmayan Gayrimenkul İpotekle Teminatlandırılmış Alacaklar	-	-
Tahsili Gecikmiş Alacaklar	-	-
Kurulca Riski Yüksek Olarak Belirlenmiş Alacaklar	-	-
İpotek Teminatlı Menkul Kıymetler	-	-
Menkul Kıymetleştirme Pozisyonları	-	-
Bankalar ve Aracı Kurumlardan Olan Kısa Vadeli Alacaklar ile Kısa Vadeli Kurumsal Alacaklar	-	-
Kolektif Yatırım Kuruluşu Niteliğindeki Yatırımlar	-	-
Diğer Alacaklar	2.876.040	2.968.030
<b>GENEL TOPLAM</b>	<b>19.230.720</b>	<b>17.856.226</b>

(\*) Kredi Riski Azaltımı etkileri dikkate alınmadan önceki toplam tutarları içermektedir.

**İLLER BANKASI A.Ş.****31 ARALIK 2014 TARİHİ İTİBARIYLA HAZIRLANAN  
KONSOLİDE OLMAYAN FİNANSAL TABLOLARA İLİŞKİN DİPNOTLAR**  
(Tutarlar aksi belirtilmedikçe Bin Türk Lirası (TL) olarak ifade edilmiştir.)

## Sektörlere veya karşı taraf riskine göre risk profili

	Risk Sınıfları <sup>(1)</sup>								
	1	2	3	4	5	6	7	8	9
<b>Tarım</b>									
Çiftçilik ve Hayvancılık	-	-	-	-	-	-	-	-	-
Ormancılık	-	-	-	-	-	-	-	-	-
Balıkçılık	-	-	-	-	-	-	-	-	-
<b>Sanayi</b>	-	-	-	-	-	-	-	-	-
Madencilik ve Taşocakçılığı	-	-	-	-	-	-	-	-	-
İmalat Sanayi	-	-	-	-	-	-	-	-	-
Elektrik, Gaz, Su	-	-	-	-	-	-	-	-	-
<b>İnşaat</b>	-	-	-	-	-	-	-	-	-
<b>Hizmetler</b>	-	-	-	-	-	-	-	-	-
Toptan ve Perakende Ticaret	-	-	-	-	-	-	-	-	-
Otel ve Lokanta Hizmetleri	-	-	-	-	-	-	-	-	-
Ulaştırma ve Haberleşme	-	-	-	-	-	-	-	-	-
Mali Kuruluşlar	-	-	-	-	-	-	-	-	-
Gayrimenkul ve Kira. Hizm.	-	-	-	-	-	-	-	-	-
Serbest Meslek Hizmetleri	-	-	-	-	-	-	-	-	-
Eğitim Hizmetleri	-	-	-	-	-	-	-	-	-
Sağlık ve Sosyal Hizmetler	-	-	-	-	-	-	-	-	-
Diğer	59	11.962.717	-	-	-	4.371.894	-	20.010	-
<b>Toplam<sup>(1)</sup></b>	<b>59</b>	<b>11.962.717</b>	<b>-</b>	<b>-</b>	<b>-</b>	<b>4.371.894</b>	<b>-</b>	<b>20.010</b>	<b>-</b>

## Önemli bölgelerdeki önemlilik arz eden risklere ilişkin profil

	Risk Sınıfları <sup>(1)</sup>							
	1	2	3	4	5	6	7	8
<b>Cari Dönem</b>								
Yurtiçi	59	11.962.717	-	-	-	4.371.894	-	20.010
Avrupa Birliği Ülkeleri	-	-	-	-	-	-	-	-
OECD Ülkeleri <sup>(2)</sup>	-	-	-	-	-	-	-	-
Kıyı Bankacılığı Bölgeleri	-	-	-	-	-	-	-	-
ABD, Kanada	-	-	-	-	-	-	-	-
Diğer Ülkeler	-	-	-	-	-	-	-	-
İştirak, Bağlı Ortaklık ve birlikte Kontrol edilen Ortaklıklar	-	-	-	-	-	-	-	-
Dağıtılmamış Varlıklar/Yükümlülükler <sup>(3)</sup>	-	-	-	-	-	-	-	-
<b>Toplam</b>	<b>59</b>	<b>11.962.717</b>	<b>-</b>	<b>-</b>	<b>-</b>	<b>4.371.894</b>	<b>-</b>	<b>20.010</b>

- Merkezi yönetimlerden veya merkez bankalarından şarta bağlı olan ve olmayan alacaklar
- Bölgesel yönetimlerden veya yerel yönetimlerden şarta bağlı olan ve olmayan alacaklar
- İdari Birimlerden ve Ticari Olmayan Girişimlerden şarta bağlı olan ve olmayan alacaklar
- Çok taraflı kalkınma bankalarından şarta bağlı olan ve olmayan alacaklar
- Uluslararası teşkilatlardan şarta bağlı olan ve olmayan alacaklar
- Bankalar ve aracı kurumlardan şarta bağlı olan ve olmayan alacaklar

- Şarta bağlı olan ve olmayan kurumsal alacaklar
- Şarta bağlı olan ve olmayan perakende alacaklar
- Şarta bağlı olan ve olmayan gayrimenkul ipotegiyle teminatlandırılmış alacaklar
- Tahsili gecikmiş alacaklar
- Kurulca riski yüksek olarak belirtilen alacaklar
- İpotek teminatlı menkul kıymetler



**İLLER BANKASI A.Ş.****31 ARALIK 2014 TARİHİ İTİBARIYLA HAZIRLANAN****KONSOLİDE OLMAYAN FİNANSAL TABLOLARA İLİŞKİN DİPNOTLAR**

(Tutarlar aksi belirtilmedikçe Bin Türk Lirası (TL) olarak ifade edilmiştir.)

Vade unsuru taşıyan risklerin kalan vadelerine göre dağılımı					
Risk Sınıfları	Vadeye Kalan Süre				
	1 ay	1-3 ay	3-6 ay	6-12 ay	1 yıl üzeri
Merkezi Yönetimlerden veya Merkez Bankalarından Şarta Bağlı Olan ve Olmayan Alacaklar	-	-	-	-	-
Bölgesel Yönetimlerden veya Yerel Yönetimlerden Şarta Bağlı Olan ve Olmayan Alacaklar	2.669.746	340.589	504.716	897.145	7.507.418
İdari Birimlerden ve Ticari Olmayan Girişimlerden Şarta Bağlı Olan ve Olmayan Alacaklar	-	-	-	-	-
Çok Taraflı Kalkınma Bankalarından Şarta Bağlı Olan ve Olmayan Alacaklar	-	-	-	-	-
Uluslararası Teşkilatlardan Şarta Bağlı Olan ve Olmayan Alacaklar	-	-	-	-	-
Bankalar ve Aracı Kurumlardan Şarta Bağlı Olan ve Olmayan Alacaklar	4.351.500	-	-	-	-
Şarta Bağlı Olan ve Olmayan Kurumsal Alacaklar	-	-	-	-	-
Şarta Bağlı Olan ve Olmayan Perakende Alacaklar	1.845	3.386	4.672	6.649	3.458
Şarta Bağlı Olan ve Olmayan Gayrimenkul İpoteğiyle Teminatlandırılmış Alacaklar	-	-	-	-	-
Tahsili Gecikmiş Alacaklar	-	-	-	-	-
Kurulca Riski Yüksek Olarak Belirlenen Alacaklar	-	-	-	-	-
İpotek Teminatlı Menkul Kıymetler	-	-	-	-	-
Menkul Kıymetleştirme Pozisyonları	-	-	-	-	-
Bankalar ve Aracı Kurumlardan Olan Kısa Vadeli Alacaklar ile Kısa Vadeli Kurumsal Alacaklar	-	-	-	-	-
Kolektif Yatırım Kuruluşu Niteliğindeki Yatırımlar	-	-	-	-	-
Diğer Alacaklar	8.071	-	643	9.528	36.054
<b>Genel Toplam</b>	<b>7.031.162</b>	<b>343.975</b>	<b>510.031</b>	<b>913.322</b>	<b>7.546.930</b>

**Risk sınıflarına ilişkin bilgiler**

Bankaların Sermaye Yeterliliğinin Ölçülmesine ve Değerlendirilmesine İlişkin Yönetmeliğin 7'nci maddesine istinaden, risk ağırlıklı tutarların hesaplanmasında risk ağırlıklarının belirlenmesi derecelendirme şirketleri tarafından verilen kredi derecelerine göre yapılmaktadır. Karşı tarafı yurt dışı yerleşik kişi olan ve Bankalar ve Aracı Kurumlardan Alacaklar, Bölgesel Yönetimlerden ve Yerel Yönetimlerden Alacaklar, İdari Birimlerden ve Ticari Olmayan Girişimlerden Alacaklar, Çok Taraflı Kalkınma Bankalarından Alacaklar ve Kurumsal Alacaklar risk sınıfları içinde yer alan alacaklar için, uluslararası derecelendirme kuruluşları tarafından verilen dereceler kullanılabilir. Yurt içinde yerleşik kuruluşlar ise derecesiz olarak değerlendirilmektedir.



## İLLER BANKASI A.Ş.

31 ARALIK 2014 TARİHİ İTİBARIYLA HAZIRLANAN

KONSOLİDE OLMAYAN FİNANSAL TABLOLARA İLİŞKİN DİPNOTLAR

(Tutarlar aksi belirtilmedikçe Bin Türk Lirası (TL) olarak ifade edilmiştir.)

### III. Piyasa riskine ilişkin açıklamalar

Banka, finansal risk yönetimi amaçları çerçevesinde piyasa riskinden korunmak amacıyla 28 Haziran 2012 tarih ve 28337 sayılı Resmi Gazete’de yayımlanmış “Bankaların Sermaye Yeterliliğinin Ölçülmesine ve Değerlendirilmesine İlişkin Yönetmelik” kapsamında piyasa riski yönetimi faaliyetlerini belirlemiş ve gerekli önlemleri almıştır.

Mevduat kabul etmeyen Banka, 5411 sayılı Bankacılık Kanunu’nun 77’nci maddesi kapsamında faaliyet göstermekte olup, bankacılık işlevi sermayedarları olan Belediye ve İl Özel İdarelerine Banka’dan aktarılabilecek paylar ile belediye gelirlerinin teminat olarak gösterilmesi karşılığında nakdi ve gayrinakdi kredi kullandırmak ve sigortacılık işlemlerine aracılık etmekten ibaret olup, bunlara ait faiz oranları günün şartlarına uygun olarak Yönetim Kurulu’nca belirlenmektedir.

### IV. Operasyonel riske ilişkin açıklamalar

BDDK tarafından 28 Haziran 2012 tarih ve 28337 sayılı Resmi Gazete’de yayımlanan “Bankaların Sermaye Yeterliliğinin Ölçülmesine ve Değerlendirilmesine İlişkin Yönetmelik” gereği operasyonel risk, 1 Haziran 2007 tarihinden itibaren hesaplanmaktadır. Operasyonel Risk “Temel Gösterge Yöntemi” ile Banka’nın son 3 yılına ait 2013, 2012 ve 2011 yılsonu brüt gelirleri kullanılmak suretiyle 2014 yılı için 1.347.616,25 TL olarak hesaplanmıştır.

	2 ÖD Tutar	1 ÖD Tutar	CD Tutar	Toplam/Pozitif BG yılı sayısı	Oran(%)	Toplam
Brüt Gelir	596.538	718.976	840.671	718.728	15	107.809
Operasyonel Riske Esas Tutar (Toplam*12,5)						1.347.616

### V. Kur riskine ilişkin açıklamalar

Dünya Bankası ve JICA’dan belediyelere kullandırılan yabancı para kredilerine ilişkin kur riski sözleşmeler gereği kredi kullanan belediyelere aittir.

Bu kredilerden “Kurumsal Güçlendirme” ve “Danışmanlık” adı altında Banka’ca kullanılan kısım ile Avrupa Yatırım Bankası’ndan sağlanan hibeye ait kur farkları Banka’ya ait olup; dönem sonlarında aktif ve pasif hesaplarda yer alan kalemler bilanço tarihi itibarıyla geçerli TCMB kuru üzerinden TL’ye çevrilmektedir.

Banka’nın bilanço tarihi ile bu tarihten geriye doğru son beş iş günü TCMB tarafından kamuya duyurulan cari döviz alış kurları TL olarak aşağıdaki tabloda verilmiştir:

	1 ABD Doları	1 Avro	100 Japon Yeni
Bilanço Değerleme Kuru 30.12.2014	2,3189	2,8207	1,9347
<b>Bilanço tarihinden önceki:</b>			
29.12.2014 Gişe Döviz Alış Kuru	2,3235	2,8339	1,9249
26.12.2014 Gişe Döviz Alış Kuru	2,3182	2,8255	1,9220
25.12.2014 Gişe Döviz Alış Kuru	2,3177	2,8368	1,9246
24.12.2014 Gişe Döviz Alış Kuru	2,3209	2,8312	1,9224
23.12.2014 Gişe Döviz Alış Kuru	2,3165	2,8317	1,9234
	<b>1 ABD Doları</b>	<b>1 Avro</b>	<b>100 Japon Yeni</b>
Son 30 Günün Basit Aritmetik Ortalaması	2,2877	2,8217	1,9134

**İLLER BANKASI A.Ş.****31 ARALIK 2014 TARİHİ İTİBARIYLA HAZIRLANAN****KONSOLİDE OLMAYAN FİNANSAL TABLOLARA İLİŞKİN DİPNOTLAR**

(Tutarlar aksi belirtilmedikçe Bin Türk Lirası (TL) olarak ifade edilmiştir.)

<b>Cari Dönem</b>	<b>AVRO</b>	<b>ABD Doları</b>	<b>Diğer YP</b>	<b>TOPLAM</b>
<b>Varlıklar</b>				
Nakit Değerler (Kasa, Efektif Deposu, Yoldaki Paralar, Satın Alınan Çekler, K.Maden Deposu) ve TC Merkez Bnk.	-	-	-	-
Bankalar	6.132	-	12.244	18.376
Gerçeğe Uygun Değer Farkı Kar veya Zarara Yansıtılan Finansal Varlıklar	-	-	-	-
Para Piyasalarından Alacaklar	-	-	-	-
Satılmaya Hazır Finansal Varlıklar	-	-	-	-
Verilen Krediler	534.908	-	61.111	596.019
İştirak, Bağlı Ortaklık ve Birlikte Kontrol Edilen Ortaklıklar (İş ortaklıkları)	-	-	-	-
Vadeye Kadar Elde Tutulacak Yatırımlar	-	-	-	-
Riskten Korunma Amaçlı Türev Finansal Varlıklar	-	-	-	-
Maddi Duran Varlıklar	-	-	-	-
Maddi Olmayan Duran Varlıklar	-	-	-	-
Diğer Varlıklar	9	389	29	427
<b>Toplam Varlıklar</b>	<b>541.049</b>	<b>389</b>	<b>73.384</b>	<b>614.822</b>
<b>Yükümlülükler</b>				
Bankalar Mevduatı	-	-	-	-
Döviz Tevdiat Hesabı	-	-	-	-
Para Piyasalarına Borçlar	-	-	-	-
Diğer Mali Kuruluşlar, Sağl. Fonlar	542.188	-	72.926	615.114
İhraç Edilen Menkul Değerler	-	-	-	-
Muhtelif Borçlar	-	389	8	397
Riskten Korunma Amaçlı Türev Finansal Borçlar	-	-	-	-
Diğer Yükümlülükler	-	10	-	10
<b>Toplam Yükümlülükler</b>	<b>542.188</b>	<b>399</b>	<b>72.934</b>	<b>615.521</b>
<b>Net Bilanço Pozisyonu</b>	<b>(1.139)</b>	<b>(10)</b>	<b>450</b>	<b>(699)</b>
<b>Net Nazım Hesap Pozisyonu</b>				
<b>Net Nazım Hesap Pozisyonu</b>	<b>759.429</b>	<b>3.109</b>	<b>184.766</b>	<b>947.304</b>
Türev Finansal Araçlardan Alacaklar	-	-	-	-
Türev Finansal Araçlardan Borçlar	-	-	-	-
Gayrinakdi Krediler	-	3.109	-	3.109
Taahhütler	759.429	-	184.766	944.195
<b>Önceki Dönem</b>				
Toplam Varlıklar	524.023	-	29.457	553.480
Toplam Yükümlülükler	525.308	7	29.421	554.736
<b>Önceki Dönem Net Bilanço Pozisyonu</b>	<b>(1.285)</b>	<b>(7)</b>	<b>36</b>	<b>(1.256)</b>
<b>Net Nazım Hesap Pozisyonu</b>				
<b>Net Nazım Hesap Pozisyonu</b>	<b>883.411</b>	<b>3.113</b>	<b>234.293</b>	<b>1.121.017</b>
Türev Finansal Araçlardan Alacaklar	-	-	-	-
Türev Finansal Araçlardan Borçlar	-	-	-	-
Gayrinakdi Krediler	-	3.113	-	3.113
Taahhütler	883.411	-	234.293	1.117.704

## İLLER BANKASI A.Ş.

### 31 ARALIK 2014 TARİHİ İTİBARIYLA HAZIRLANAN KONSOLİDE OLMAYAN FİNANSAL TABLOLARA İLİŞKİN DİPNOTLAR (Tutarlar aksi belirtilmedikçe Bin Türk Lirası (TL) olarak ifade edilmiştir.)

#### Kur riskine duyarlılık

Aşağıdaki tablo, Banka'nın ABD Doları, Avro ve diğer YP kurlarındaki %10'luk değişime olan duyarlılığını göstermektedir. Kullanılan %10'luk oran, döviz kurlarında beklenen değışikliğı ifade etmektedir. Negatif tutar, TL'nin ABD Doları, Avro ve diğer yabancı para kurları karşısında %10'luk değer azalışının vergi öncesi kâr/zararda veya özkaynaklarda yaratacağı zararı ifade eder.

	31 Aralık 2014		31 Aralık 2013	
	Gelir Tablosu	Özkaynak <sup>(1)</sup>	Gelir Tablosu	Özkaynak <sup>(1)</sup>
ABD Doları	(1)	(1)	(1)	(1)
AVRO	(114)	(114)	(129)	(129)
Diğer para birimleri	45	45	4	4
<b>Toplam</b>	<b>(70)</b>	<b>(70)</b>	<b>(126)</b>	<b>(126)</b>

<sup>(1)</sup> Kar / zarar etkisini içermektedir.

#### VI. Faiz oranı riskine ilişkin açıklamalar

Yerel yönetimlere (belediye ve il özel idareleri) Banka özkaynaklarından Yönetim Kurulu'nca piyasa şartlarına uygun olarak belirlenen oranlarda sabit faizli kredi kullanılmaktadır. Banka tarafından Yerel Yönetimlere kredi kullandırma dışında bankacılık işlemleri yapılmadığından varlık, yükümlülük ve bilanço dışı kalemlerin faize duyarlılığı ölçülmemektedir.

#### VII. Likidite riskine ilişkin açıklamalar

Likidite riski Banka'nın, nakit akışındaki dengesizlik sonucunda, nakit çıkışlarını tam olarak ve zamanında karşılayacak düzeyde ve nitelikte nakit mevcuduna veya nakit girişine sahip olunmaması nedeniyle, ödeme yükümlülüklerini zamanında yerine getirememesi riski olarak tanımlanmaktadır.

Banka, 5411 sayılı Bankacılık Kanunu'nun 77'nci maddesi gereği faaliyetlerini Kalkınma ve Yatırım Bankası olarak sürdürmesi nedeniyle mevduat kabul etmediğinden, piyasa dalgalanmaları neticesinde mevduat tabanlı bir likidite krizine maruz kalmamaktadır. Banka'nın finansman kaynakları; Genel Bütçe Vergi Gelirlerinden her ay sonunda Banka'ya aktarılan ve ertesi ayın 10'uncu günü akşamına kadar yerel yönetimlere dağıtılan yasal payların bu süre zarfında değerlendirilmesi neticesinde elde edilen faiz gelirleri, kredi anapara ve faiz tahsilâtları, sermaye tahsilâtlarından oluşan likidite girişlerini, kredi kullandırımı, vergi ve diğer yasal yükümlülüklerle ilişkin ödemeler ve cari ödemelerden oluşan likidite çıkışlarını haftalık, aylık ve yıllık bazda olmak üzere hazırladığı raporlarla takip etmektedir.

Banka likidite ihtiyacı için yurt içinden ve yurt dışından borçlanma yapmamaktadır. Bankaca yurt dışı bankalardan kullanılan krediler belediye yatırımlarına yönelik olarak temin edilmektedir.

**İLLER BANKASI A.Ş.****31 ARALIK 2014 TARİHİ İTİBARIYLA HAZIRLANAN  
KONSOLİDE OLMAYAN FİNANSAL TABLOLARA İLİŞKİN DİPNOTLAR**  
(Tutarlar aksi belirtilmedikçe Bin Türk Lirası (TL) olarak ifade edilmiştir.)**► Aktif ve pasif kalemlerin kalan vadelerine göre gösterimi**

Cari Dönem Sonu	Vadesiz	1 aya kadar	1-3 ay	3-12 ay	1-5 yıl	5 yıl ve üzeri	Dağıtılamayan <sup>(1)</sup>	Toplam
<b>Varlıklar</b>								
Nakit Değerler (Kasa, efektif deposu, yoldaki paralar, satın alınan çekler) ve Merkez Bankası	236	-	-	-	-	-	-	236
Bankalar	20.394	4.356.980	-	-	-	-	-	4.377.374
Gerçeğe Uygun Değer Farkı Kâr veya Zarara Yansıtılan MD	-	-	-	-	-	-	-	-
Para Piyasalarından Alacaklar	-	-	-	-	-	-	-	-
Satılmaya Hazır MD	-	-	-	-	-	-	354	354
Verilen Krediler	-	2.671.603	325.314	1.385.431	4.195.651	2.899.529	-	11.477.528
Vadeye Kadar Elde Tutulacak Yatırımlar	-	-	-	-	-	-	-	-
Diğer Vartıklar	-	-	-	10.171	36.054	-	395.424	441.649
<b>Toplam Varlıklar</b>	<b>20.630</b>	<b>7.028.583</b>	<b>325.314</b>	<b>1.395.602</b>	<b>4.231.705</b>	<b>2.899.529</b>	<b>395.778</b>	<b>16.297.141</b>
<b>Yükümlülükler</b>								
Bankalar Mevduatı	-	-	-	-	-	-	-	-
Diğer Mevduat	-	-	-	-	-	-	-	-
Diğer Mali Kuruluşlardan Sağlanan Fonlar	-	2.281.127	-	1.481.236	230.648	327.978	-	4.320.989
Para Piyasalarına Borçlar	-	-	-	-	-	-	-	-
İhraç Edilen Menkul Kıymetler	-	-	-	-	-	-	-	-
Muhtelif Borçlar	9.400	18.132	221	20.780	15.006	-	-	63.539
Diğer Yükümlülükler	-	22.031	74.732	15.986	376.011	88.970	11.334.883	11.912.613
<b>Toplam Yükümlülükler</b>	<b>9.400</b>	<b>2.321.290</b>	<b>74.953</b>	<b>1.518.002</b>	<b>621.665</b>	<b>416.948</b>	<b>11.334.883</b>	<b>16.297.141</b>
<b>Likidite Açığı</b>	<b>11.230</b>	<b>4.707.293</b>	<b>250.361</b>	<b>(122.400)</b>	<b>3.610.040</b>	<b>2.482.581</b>	<b>(10.939.105)</b>	<b>-</b>
<b>Önceki Dönem</b>								
Toplam Aktifler	15.585	3.202.736	369.461	1.576.861	5.497.334	3.671.574	380.437	14.713.988
Toplam Yükümlülükler	57.841	2.197.957	55.511	1.321.938	527.596	362.110	10.191.035	14.713.988
<b>Net Likidite Açığı</b>	<b>(42.256)</b>	<b>1.004.779</b>	<b>313.950</b>	<b>254.923</b>	<b>4.969.738</b>	<b>3.309.464</b>	<b>(9.810.598)</b>	<b>-</b>

<sup>(1)</sup> Bilançoyu oluşturan aktif hesaplardan sabit kıymetler, iştirak, ayniyat mevcudu, peşin ödenmiş giderler ve takipteki alacaklar gibi bankacılık faaliyetinin sürdürülmesi için gereksinim duyulan, kısa zamanla nakde dönüşme şansı bulunmayan diğer aktif nitelikli hesaplar ve özkaynaklar buraya kaydedilir.

## İLLER BANKASI A.Ş.

### 31 ARALIK 2014 TARİHİ İTİBARIYLA HAZIRLANAN KONSOLİDE OLMAYAN FİNANSAL TABLOLARA İLİŞKİN DİPNOTLAR (Tutarlar aksi belirtilmedikçe Bin Türk Lirası (TL) olarak ifade edilmiştir.)

#### Menkul Kıymetleştirme Pozisyonları

Menkul Kıymetleştirme pozisyonları bulunmamaktadır.

#### Kredi Riski Azaltım Teknikleri

Banka kredi riski hesaplamasında risk azaltım tekniği kullanmamaktadır.

#### Risk Yönetim Hedef ve Politikaları

##### a) Risk yönetimine ilişkin stratejiler ve uygulamalar

Banka'da risk yönetimi ve iç denetim fonksiyonları, BDDK'nın yönetmelikleri ve 5411 sayılı Bankacılık Kanunu hükümlerine uygun düzenlemelerle yürütülmektedir. Banka tarafından izlenecek risk politikası, bu kapsamda alınacak risklerin de tanımlanmış ve yönetilebilir riskler olmasını sağlamak temel ilkedir. Ayrıca, risk ölçüm ve raporlama tekniklerinin elverdiği oranda, alınan risklerin mevcut ve gelecekteki potansiyel etkilerinin ölçülmesinin yapılması sağlanmaktadır. BDDK tarafından yayınlanan yönetmelikler çerçevesinde günlük, haftalık, aylık, üç aylık ve yıllık olarak raporlar düzenlenmekte ve süresi içerisinde BDDK'ya raporlanmaktadır.

##### b) Risk yönetim sisteminin yapısı ve organizasyonu

Risk Yönetimi Dairesi Başkanlığı tarafından hesaplanan kredi riski, likidite riski ve piyasa riski BDDK tarafından tanımlanan süreler ve limitler içerisinde BDDK'ya gönderilmektedir.

##### c) Risk raporlamaları ve ölçüm sistemlerinin kapsam ve niteliği

**Kredi Riski:** Banka, BDDK'nın yasal düzenlemeleri ve sınırlamaları çerçevesinde, en iyi uygulamaları gözeterek kredi riskinin kredilerinin hacmine, niteliğine ve karmaşıklığına uygun biçimde yönetilmesini sağlamaktadır. Yeni ürün ve hizmetlerin kredi riski açısından değerlendirilmesi esastır. Banka; kredi riskine esas tutarı yasal olarak BDDK tarafından çıkarılan Bankaların Sermaye Yeterliliğinin Ölçülmesine ve Değerlendirilmesine İlişkin Yönetmelik çerçevesinde hesaplar. Kredi riskinin, yasal sermaye yeterliliği standart oranı için belirlenen asgari sınırın üzerinde kalmasını sağlayacak durumda yönetimi esastır.

Talep edilen kredinin türüne ve vadesine göre değişiklik gösterse de hangi kurumla kredi ilişkisine girileceğine Banka yetkili organlarınca karar verilmektedir. Banka, BDDK'ya kredi riskiyle ilgili mevcut yasal düzenlemeler (Basel II) çerçevesinde raporlama yapmaktadır.

**Piyasa Riski:** Piyasa riski, finansal piyasalardaki faiz, kur ve hisse senedi fiyat değişmelerine bağlı olarak ortaya çıkan faiz oranı riski, hisse senedi pozisyon riski ve kur risklerini içermekte ve bunların her biri ayrı ayrı ele alınmaktadır. Mevduat kabul etmeyen Banka 5411 sayılı Bankacılık Kanunu'nun 77'nci maddesi kapsamında faaliyet göstermektedir. Bankacılık işlevi sermayedarları olan Belediye ve İl Özel İdarelerine 5779 sayılı Kanunla aktarılan paylar ve yerel yönetimlerin yerel gelirlerinin teminat olarak gösterilmesi karşılığında nakdi ve gayrinakdi kredi kullandırmak ve sigortacılık işlemlerine aracılık etmekten ibarettir. Faiz oranları Bankanın misyon ve vizyonuna uygun olarak günün şartları değerlendirilerek Banka Yönetim Kurulu'nca belirlenmektedir.

**Kur Riski:** Banka'nın özkaynaklarıyla uyumlu bir düzeyde döviz pozisyonu tutmasını temin etmek üzere, döviz varlık ve yükümlülükleri arasındaki ilgi ve dengeler, Yabancı Para Net Genel Pozisyon/Özkaynak Standart Oranının Bankalarca Konsolide ve Konsolide Olmayan Bazda Hesaplanması ve Uygulanması Hakkında Yönetmelik hükümlerine göre sağlanmaktadır. Kur riski politikası, Banka'nın mali durumu, güncel ekonomik gelişmeler ve piyasada oluşan trendler çerçevesinde kârlılık ve verimlilik gözetilerek Yabancı Para Net Genel Pozisyon/Özkaynak Standart Oranı'nın yasal sınırlar içinde tutulmasını esas almaktadır. Bu amaçla, var olan döviz mevcudu en uygun faiz oranlarıyla plase edilmekte ve döviz piyasasında uygun zaman ve koşullarda ortaya çıkan olanaklar, hem aktif hem de pasif yönetimi amacıyla değerlendirilmektedir.

**Faiz Riski:** Banka'nın faiz oranı riski politikasında temel ilkesi, sabit ve değişken faizli kaynaklarla sabit ve değişken faizli kullanımlar arasında uyumsuzluk yaratılmamasıdır. Varlıkların yönetiminde pozisyonların vadeleri ve cari faiz hadlerindeki muhtemel değişimler göz önünde bulundurulmakta, alternatif getiri, katlanılabilir kayıp ve risk limitleri dikkate alınarak optimizasyon sağlanmaktadır.

**İLLER BANKASI A.Ş.****31 ARALIK 2014 TARİHİ İTİBARIYLA HAZIRLANAN****KONSOLİDE OLMAYAN FİNANSAL TABLOLARA İLİŞKİN DİPNOTLAR**

(Tutarlar aksi belirtilmedikçe Bin Türk Lirası (TL) olarak ifade edilmiştir.)

**Hisse Senedi Riski:** Hisse senedi riski bulunmamaktadır.**Operasyonel Risk:** Banka, BDDK'nın düzenlemeleri çerçevesinde faaliyetlerin hacmine, niteliğine ve karmaşıklığına uygun olarak operasyonel riskin yönetilmesini sağlamaktadır. Yeni ürün ve hizmetler personel, süreç, sistem ve dış kaynaklı operasyonel riskler açısından değerlendirilmektedir.

Banka, operasyonel risk yönetim politikalarında temel olarak, risklerin ortaya çıkmadan önce belirlenmesi, düzenli bir biçimde raporlanması ve değerlendirilmesini amaçlamaktadır. Buna bağlı olarak, operasyonel risk yönetimi politikasında temel prensip, riskin gerçekleşmesine engel olmak üzere önlem almak şeklinde belirlenmiştir.

**ç) Riskten korunma ve risk azaltım politikaları ile bunların etkinliğinin sürekli kontrolüne ilişkin süreçler**

Minimum sermaye gereksinimini hesaplamak için kredi riski, operasyonel risk ve piyasa riskine maruz kalan değerler hesaplanmakta ve bu değerler üzerinden sermaye yeterlilik oranı hesaplanmaktadır.

**VIII. Finansal, varlık ve borçların gerçeğe uygun değeri ile gösterilmesi**

	Defter Değeri		Gerçeğe Uygun Değer	
	Cari Dönem	Önceki Dönem	Cari Dönem	Önceki Dönem
<b>Finansal Varlıklar</b>	<b>15.855.256</b>	<b>14.299.386</b>	<b>15.855.256</b>	<b>14.299.386</b>
Para Piyasalarından Alacaklar	-	-	-	-
Bankalar	4.377.374	2.940.419	4.377.374	2.940.419
Satılmaya Hazır Finansal Varlıklar	354	-	354	-
Vadeye Kadar Elde Tutulacak Yatırımlar	-	-	-	-
Verilen Krediler	11.477.528	11.358.967	11.477.528	11.358.967
<b>Finansal Borçlar</b>	<b>4.384.528</b>	<b>4.029.240</b>	<b>4.384.528</b>	<b>4.029.240</b>
Bankalar Mevduatı	-	-	-	-
Diğer Mevduat	-	-	-	-
Diğer Mali Kuruluşlardan Sağlanan Fonlar	4.320.989	3.919.622	4.320.989	3.919.622
İhraç Edilen Menkul Değerler	-	-	-	-
Muhtelif Borçlar	63.539	109.618	63.539	109.618

Finansal varlık ve borçların gerçeğe uygun değeri hesaplanırken kalan vadelerine göre iskonto edilmiş değerleri dikkate alınır.

**IX. Başkalarının nam ve hesabına yapılan işlemler, inanca dayalı işlemlere ilişkin açıklamalar**

Banka, başkalarının nam ve hesabına alım, satım, saklama ve bu işlemlere ait danışmanlık hizmetleri vermemektedir. Banka inanca dayalı işlem sözleşmeleri yapmamaktadır. Ancak, Belediyelerin ve İl Özel İdarelerinin 6183 sayılı "Ammeye Alacakları Tahsisli Usulü Hakkındaki Kanun" kapsamına giren vergi, SGK, Emekli Sandığı ve muhtelif kurumlar ile 4811 sayılı Kanun kapsamına giren vergi borçları ve 5216 sayılı "Büyükşehir Belediye Kanunu" ile 5393 sayılı "Belediye Kanunu" gereğince uzlaşma kapsamında bulunan borçlarını 5779 sayılı Kanun'un 7'nci maddesi gereği Belediyelerin ve İl Özel İdarelerin Banka tarafından dağıtılmakta olan paylarından kesilerek ilgili kurumlara ödenmektedir.

## İLLER BANKASI A.Ş.

31 ARALIK 2014 TARİHİ İTİBARIYLA HAZIRLANAN  
KONSOLİDE OLMAYAN FİNANSAL TABLOLARA İLİŞKİN DİPNOTLAR  
(Tutarlar aksi belirtilmedikçe Bin Türk Lirası (TL) olarak ifade edilmiştir.)

### ➤ BEŞİNCİ BÖLÜM

Finansal tablolara ilişkin açıklama ve dipnotlar

#### I. Aktif kalemlere ilişkin açıklama ve dipnotlar

##### a. Nakit Değerler ve TCMB hesabı:

###### a.1. Nakit Değerler ve TCMB'ye ilişkin bilgiler

	Cari Dönem		Önceki Dönem	
	TP	YP	TP	YP
Kasa/Efektif	177	-	147	-
TCMB	59	-	174	-
Diğer	-	-	-	-
<b>Toplam</b>	<b>236</b>	<b>-</b>	<b>321</b>	<b>-</b>

###### a.2. TCMB hesabına ilişkin bilgiler

	Cari Dönem		Önceki Dönem	
	TP	YP	TP	YP
Vadesiz Serbest Hesap	59	-	174	-
Vadeli Serbest Hesap	-	-	-	-
Vadeli Serbest Olmayan Hesap	-	-	-	-
<b>Toplam</b>	<b>59</b>	<b>-</b>	<b>174</b>	<b>-</b>

##### b. Gerçeğe uygun değer farkı kâr/zarara yansıtılan finansal varlıklar:

###### b.1. Repo işlemlerine konu olan ve teminata verilen/bloke edilen finansal varlıklara ilişkin bilgiler

Banka'nın teminata verilen/bloke edilen veya repo işlemine konu edilen, alım satım amaçlı menkul değerleri bulunmamaktadır.

##### c. Alım satım amaçlı türev finansal varlıklara ilişkin pozitif farklar tablosu:

Banka'nın alım satım amaçlı türev finansal varlıkları bulunmamaktadır.

##### ç. Bankalara ilişkin bilgiler:

###### ç.1. Bankalar hesabı

	Cari Dönem		Önceki Dönem	
	TP	YP	TP	YP
Bankalar	4.358.998	18.376	2.926.330	14.089
Yurtiçi	4.358.998	18.376	2.926.330	14.089
Yurtdışı	-	-	-	-
Yurtdışı Merkez ve Şubeler	-	-	-	-
Diğer Mali Kuruluşlar	-	-	-	-
<b>Toplam</b>	<b>4.358.998</b>	<b>18.376</b>	<b>2.926.330</b>	<b>14.089</b>

**İLLER BANKASI A.Ş.****31 ARALIK 2014 TARİHİ İTİBARIYLA HAZIRLANAN  
KONSOLİDE OLMAYAN FİNANSAL TABLOLARA İLİŞKİN DİPNOTLAR**  
(Tutarlar aksi belirtilmedikçe Bin Türk Lirası (TL) olarak ifade edilmiştir.)**d. Satılmaya hazır finansal varlıklara ilişkin bilgiler:****d.1. Repo işlemine konu edilen, teminata verilen/ bloke edilen satılmaya hazır finansal varlıklara ilişkin bilgiler**

Banka'nın repo işlemine konu edilen, teminata verilen/ bloke edilen satılmaya hazır finansal varlıkları yoktur.

**e. Satılmaya hazır finansal varlıklara ilişkin bilgiler:**

Banka'nın satılmaya hazır finansal varlıklarının tamamı %10'un altında pay ve oy oranına sahip olduğu Niğbaş Niğde Beton Sanayi A.Ş. ve Emlak Konut Gayrimenkul Yatırım Ortaklığı A.Ş.'den oluşmaktadır.

	Cari Dönem	Önceki Dönem
<b>Borçlanma Senetleri</b>	-	-
Borsada İşlem Gören	-	-
Borsada İşlem Görmeyen	-	-
<b>Hisse Senetleri</b>	<b>2.667</b>	<b>120</b>
Borsada İşlem Gören	2.667	120
Borsada İşlem Görmeyen	-	-
<b>Değer Azalma Karşılığı (-)</b>	<b>2.313</b>	<b>120</b>
<b>Toplam</b>	<b>354</b>	<b>-</b>

**f. Kredilere ilişkin bilgiler:****f.1. Banka'nın ortaklarına ve mensuplarına verilen her çeşit kredi veya avansın bakiyesine ilişkin bilgiler**

	Cari Dönem		Önceki Dönem	
	Nakdi	Gayrinakdi	Nakdi	Gayrinakdi
<b>Banka Ortaklarına Verilen Doğrudan Krediler</b>	<b>11.457.518</b>	<b>507.790</b>	<b>11.340.716</b>	<b>608.226</b>
Tüzel Kişi Ortaklara Verilen Krediler	11.457.518	507.790	11.340.716	608.226
Gerçek Kişi Ortaklara Verilen Krediler	-	-	-	-
<b>Banka Ortaklarına Verilen Dolaylı Krediler</b>	<b>-</b>	<b>-</b>	<b>-</b>	<b>-</b>
<b>Banka Mensuplarına Verilen Krediler</b>	<b>20.010</b>	<b>-</b>	<b>18.251</b>	<b>-</b>
<b>Toplam</b>	<b>11.477.528</b>	<b>507.790</b>	<b>11.358.967</b>	<b>608.226</b>



## İLLER BANKASI A.Ş.

### 31 ARALIK 2014 TARİHİ İTİBARIYLA HAZIRLANAN KONSOLİDE OLMAYAN FİNANSAL TABLOLARA İLİŞKİN DİPNOTLAR (Tutarlar aksi belirtilmedikçe Bin Türk Lirası (TL) olarak ifade edilmiştir.)

f.2. Birinci ve ikinci grup krediler, diğer alacaklar ile yeniden yapılandırılan ya da yeni bir itfa planına bağlanan krediler ve diğer alacaklara ilişkin bilgiler

	Standart Nitelikli Krediler ve Diğer Alacaklar		Yakın İzlemedeki Krediler ve Diğer Alacaklar	
	Krediler ve Diğer Alacaklar	Sözleşme Koşullarında Değişiklik Yapılanlar	Krediler ve Diğer Alacaklar	Sözleşme Koşullarında Değişiklik Yapılanlar
<b>Nakdi Krediler</b>				
<b>İhtisas Dışı Krediler</b>	20.010	-	-	-
İşletme Kredileri	-	-	-	-
İhracat Kredileri	-	-	-	-
İthalat Kredileri	-	-	-	-
Mali Kesime Verilen Krediler	-	-	-	-
Tüketici Kredileri	-	-	-	-
Kredi Kartları	-	-	-	-
Diğer	20.010	-	-	-
<b>İhtisas Kredileri</b>	11.457.518	-	-	-
<b>Diğer Alacaklar</b>	-	-	-	-
<b>Toplam</b>	<b>11.477.528</b>	-	-	-

Kredilerde ödeme planının uzatılmasına yönelik yapılan herhangi bir değişiklik yoktur.

f.3. Vade yapısına göre nakdi kredilerin dağılımı

	Standart Nitelikli Krediler ve Diğer Alacaklar		Yakın İzlemedeki Krediler ve Diğer Alacaklar	
	Krediler ve Diğer Alacaklar	Sözleşme Koşullarında Değişiklik Yapılanlar	Krediler ve Diğer Alacaklar	Sözleşme Koşullarında Değişiklik Yapılanlar
<b>Kısa Vadeli Krediler ve Diğer Alacaklar</b>	49.365	-	-	-
İhtisas Dışı Krediler	20.010	-	-	-
İhtisas Kredileri	29.355	-	-	-
Diğer Alacaklar	-	-	-	-
<b>Orta ve Uzun Vadeli Krediler ve Diğer Alacaklar</b>	11.428.163	-	-	-
İhtisas Dışı Krediler	-	-	-	-
İhtisas Kredileri	11.428.163	-	-	-
Diğer Alacaklar	-	-	-	-

**İLLER BANKASI A.Ş.**
**31 ARALIK 2014 TARİHİ İTİBARIYLA HAZIRLANAN  
KONSOLİDE OLMAYAN FİNANSAL TABLOLARA İLİŞKİN DİPNOTLAR**  
(Tutarlar aksi belirtilmedikçe Bin Türk Lirası (TL) olarak ifade edilmiştir.)
**f.4. Tüketici kredileri, bireysel kredi kartları, personel kredisi ve personel kredi kartlarına ilişkin bilgiler**

	Kısa Vadeli	Orta ve Uzun Vadeli	Toplam
<b>Tüketici Kredileri-TP</b>	-	-	-
Konut Kredisi	-	-	-
Taşıt Kredisi	-	-	-
İhtiyaç Kredisi	-	-	-
Diğer	-	-	-
<b>Tüketici Kredileri-Dövizde Endeksli</b>	-	-	-
Konut Kredisi	-	-	-
Taşıt Kredisi	-	-	-
İhtiyaç Kredisi	-	-	-
Diğer	-	-	-
<b>Tüketici Kredileri-YP</b>	-	-	-
Konut Kredisi	-	-	-
Taşıt Kredisi	-	-	-
İhtiyaç Kredisi	-	-	-
Diğer	-	-	-
<b>Bireysel Kredi Kartları-TP</b>	-	-	-
Taksitli	-	-	-
Taksitsiz	-	-	-
<b>Bireysel Kredi Kartları-YP</b>	-	-	-
Taksitli	-	-	-
Taksitsiz	-	-	-
<b>Personel Kredileri-TP</b>	<b>20.010</b>	-	<b>20.010</b>
Konut Kredisi	-	-	-
Taşıt Kredisi	-	-	-
İhtiyaç Kredisi	20.010	-	20.010
Diğer	-	-	-
<b>Personel Kredileri-Dövizde Endeksli</b>	-	-	-
Konut Kredisi	-	-	-
Taşıt Kredisi	-	-	-
İhtiyaç Kredisi	-	-	-
Diğer	-	-	-
<b>Personel Kredileri-YP</b>	-	-	-
Konut Kredisi	-	-	-
Taşıt Kredisi	-	-	-
İhtiyaç Kredisi	-	-	-
Diğer	-	-	-
<b>Personel Kredi Kartları-TP</b>	-	-	-
Taksitli	-	-	-
Taksitsiz	-	-	-
<b>Personel Kredi Kartları-YP</b>	-	-	-
Taksitli	-	-	-
Taksitsiz	-	-	-
<b>Toplam</b>	<b>20.010</b>	-	<b>20.010</b>

## İLLER BANKASI A.Ş.

### 31 ARALIK 2014 TARİHİ İTİBARIYLA HAZIRLANAN KONSOLİDE OLMAYAN FİNANSAL TABLOLARA İLİŞKİN DİPNOTLAR (Tutarlar aksi belirtilmedikçe Bin Türk Lirası (TL) olarak ifade edilmiştir.)

#### f.5. Taksitli ticari krediler ve kurumsal kredi kartlarına ilişkin bilgiler

Banka'nın taksitli ticari krediler ve kurumsal kredi kartları bulunmamaktadır (31 Aralık 2013: Yoktur).

#### f.6. Kredilerin kullanıcılara göre dağılımı

	Cari Dönem	Önceki Dönem
Kamu	11.457.518	11.340.716
Özel <sup>¶</sup>	20.010	18.251
<b>Toplam</b>	<b>11.477.528</b>	<b>11.358.967</b>

<sup>¶</sup> Banka personeline kullandırılan beş maaş kredileridir.

#### f.7. Yurtiçi ve yurtdışı kredilerin dağılımı

	Cari Dönem	Önceki Dönem
Yurtiçi Krediler	11.477.528	11.358.967
Yurtdışı Krediler	-	-
<b>Toplam</b>	<b>11.477.528</b>	<b>11.358.967</b>

#### f.8. Bağlı ortaklık ve iştiraklere verilen krediler

Bağlı ortaklık ve iştiraklere verilen krediler bulunmamaktadır.

#### f.9. Kredilere ilişkin olarak ayrılan özel karşılıklar

Özel Karşılıklar	Cari Dönem	Önceki Dönem
Tahsil İmkanı Sınırlı Krediler ve Diğer Alacaklar İçin Ayrıntılar	-	-
Tahsili Şüpheli Krediler ve Diğer Alacaklar İçin Ayrıntılar	562	563
Zarar Niteliğindeki Krediler ve Diğer Alacaklar İçin Ayrıntılar	-	-
<b>Toplam</b>	<b>562</b>	<b>563</b>

6107 sayılı "İller Bankası A.Ş. Hakkında Kanun"un 13'üncü maddesinin 5'inci fıkrası "5411 sayılı Bankacılık Kanunu'nun karşılıklara ilişkin hükümleri Banka hakkında uygulanmaz" hükmü çerçevesinde Banka'ca ayrılan özel karşılıklar kredi işlemleri dışındaki alacaklardan dava sürecinde olanlara aittir.

#### f.10. Donuk alacaklara ilişkin bilgiler (Net)

##### f.10.i. Donuk alacaklardan bankaca yeniden yapılandırılan ya da yeni bir itfa planına bağlanan krediler ve diğer alacaklara ilişkin bilgiler:

Donuk alacaklardan bankaca yeniden yapılandırılan ya da yeni bir itfa planına bağlanan krediler ve diğer alacaklar bulunmamaktadır.

**İLLER BANKASI A.Ş.**

31 ARALIK 2014 TARİHİ İTİBARIYLA HAZIRLANAN

**KONSOLİDE OLMAYAN FİNANSAL TABLOLARA İLİŞKİN DİPNOTLAR**

(Tutarlar aksi belirtilmedikçe Bin Türk Lirası (TL) olarak ifade edilmiştir.)

**f.10.ii. Toplam donuk alacak hareketlerine ilişkin bilgiler**

	III. Grup	IV. Grup	V. Grup
	Tahsil İmkânı Sınırlı Krediler ve Diğer Alacaklar	Tahsili Şüpheli Krediler ve Diğer Alacaklar	Zarar Niteliğindeki Krediler ve Diğer Alacaklar
<b>Önceki Dönem Sonu Bakiyesi</b>	-	563	-
Dönem içinde İntikal (+)	-	-	-
Diğer Donuk Alacak Hesaplarından Giriş (+)	-	-	-
Diğer Donuk Alacak Hesaplarına Çıkış (-)	-	-	-
Dönem içinde Tahsilat (-)	-	-	-
Aktiften Silinen (-)	-	(1)	-
Kurumsal ve Ticari Krediler	-	-	-
Bireysel Krediler	-	-	-
Kredi Kartları	-	-	-
Diğer	-	(1)	-
<b>Dönem Sonu Bakiyesi</b>	-	562	-
Özel Karşılık (-)	-	562	-
<b>Bilançodaki Net Bakiyesi</b>	-	-	-

**f.10.iii. Yabancı para olarak kullanılan kredilerden kaynaklanan donuk alacaklara ilişkin bilgiler**

Yabancı para olarak kullanılan kredilerden kaynaklanan donuk alacaklar bulunmamaktadır.

**f.10.iv. Donuk alacakların kullanıcı gruplarına göre brüt ve net tutarlarının gösterimi**

	III. Grup	IV. Grup	V. Grup
	Tahsil İmkânı Sınırlı Krediler ve Diğer Alacaklar	Tahsili Şüpheli Krediler ve Diğer Alacaklar	Zarar Niteliğindeki Krediler ve Diğer Alacaklar
<b>Cari Dönem (Net)</b>	-	-	-
Gerçek ve Tüzel Kişilere Kullanılan Krediler (Brüt)	-	-	-
Özel Karşılık Tutarı (-)	-	-	-
Gerçek ve Tüzel Kişilere Kullanılan Krediler (Net)	-	-	-
Bankalar (Brüt)	-	-	-
Özel Karşılık Tutarı (-)	-	-	-
Bankalar (Net)	-	-	-
Diğer Kredi ve Alacaklar (Brüt)	-	562	-
Özel Karşılık Tutarı (-)	-	(562)	-
Diğer Kredi ve Alacaklar (Net)	-	-	-
<b>Önceki Dönem (Net)</b>	-	-	-
Gerçek ve Tüzel Kişilere Kullanılan Krediler (Brüt)	-	-	-
Özel Karşılık Tutarı (-)	-	-	-
Gerçek ve Tüzel Kişilere Kullanılan Krediler (Net)	-	-	-
Bankalar (Brüt)	-	-	-
Özel Karşılık Tutarı (-)	-	-	-
Bankalar (Net)	-	-	-
Diğer Kredi ve Alacaklar (Brüt)	-	563	-
Özel Karşılık Tutarı (-)	-	(563)	-
Diğer Kredi ve Alacaklar (Net)	-	-	-

## İLLER BANKASI A.Ş.

**31 ARALIK 2014 TARİHİ İTİBARIYLA HAZIRLANAN  
KONSOLİDE OLMAYAN FİNANSAL TABLOLARA İLİŞKİN DİPNOTLAR**  
(Tutarlar aksi belirtilmedikçe Bin Türk Lirası (TL) olarak ifade edilmiştir.)

### g. Vadeye kadar elde tutulacak menkul değerlere ilişkin bilgiler:

#### g.1. Repo işlemlerine konu olan ve teminata verilen/bloke edilen yatırımlara ilişkin bilgiler

Repo işlemlerine konu olan ve teminata verilen/bloke edilen yatırımlar bulunmamaktadır.

#### g.2. Vadeye kadar elde tutulacak yatırımların yıl içindeki hareketleri

Vadeye kadar elde tutulacak yatırımların yıl içindeki hareketleri bulunmamaktadır.

### ğ. İştiraklere ilişkin bilgiler:

Yoktur.

### h. Bağlı ortaklıklara ilişkin bilgiler:

Yoktur.

### ı. Birlikte kontrol edilen ortaklıklara (iş ortaklıklarına) ilişkin bilgiler:

Yoktur.

### i. Kiralama işlemlerinden alacaklara ilişkin bilgiler (Net):

Banka'nın finansal kiralama işlemleri bulunmamaktadır.

Banka'nın gayrimenkullerinin kiraya verilmesinden kaynaklanan 3.217 TL faaliyet kiralaması alacağı bulunmaktadır (31 Aralık 2013: 3.195 TL).

### j. Riskten korunma amaçlı türev finansal varlıklar:

#### Riskten korunma amaçlı türev finansal varlıklara ilişkin pozitif farklar tablosu

Yoktur.

**İLLER BANKASI A.Ş.****31 ARALIK 2014 TARİHİ İTİBARIYLA HAZIRLANAN  
KONSOLİDE OLMAYAN FİNANSAL TABLOLARA İLİŞKİN DİPNOTLAR**  
(Tutarlar aksi belirtilmedikçe Bin Türk Lirası (TL) olarak ifade edilmiştir.)**k. Maddi duran varlıklara ilişkin açıklamalar (Net):**

	Gayrimenkul	Finansal Kiralama ile Edinilen MDV	Araçlar	Diğer MDV	Toplam
<b>Önceki Dönem Sonu (31.12.2013)</b>					
Maliyet	190.793	-	2.266	36.623	229.682
Birikmiş Amortisman	(46.594)	-	(2.261)	(26.443)	(75.298)
Net Defter Değeri	144.199	-	5	10.180	154.384
<b>Cari Dönem Sonu (31.12.2014)</b>					
Dönem Başı Maliyet Değeri	190.793	-	2.266	36.623	229.682
İktisap Edilenler	4.751	-	-	4.203	8.954
Elden Çıkarılanlar	(3.983)	-	(291)	(2.920)	(7.194)
Kapanış Maliyet Değeri	191.561	-	1.975	37.906	231.442
<b>Dönem Başı Birikmiş Amortisman</b>	<b>46.594</b>	<b>-</b>	<b>2.261</b>	<b>26.443</b>	<b>75.298</b>
Cari Dönem Amortismanı	2.080	-	2	3.743	5.825
Elden Çıkarılanlar Amortismanı	(1.151)	-	(291)	(2.616)	(4.058)
<b>Dönem Sonu Birikmiş Amortisman</b>	<b>47.523</b>	<b>-</b>	<b>1.972</b>	<b>27.570</b>	<b>77.065</b>
<b>Kapanış Net Defter Değeri</b>	<b>144.038</b>	<b>-</b>	<b>3</b>	<b>10.336</b>	<b>154.377</b>

**l. Maddi olmayan duran varlıklara ilişkin açıklamalar:**

Bankanın aktifinde maddi olmayan duran varlık olarak lisanslı bilgisayar programları bulunmakta olup, bunların tahmini ekonomik ömürleri 3-5 yıl olarak belirlenmiştir.

Dönem başı ve dönem sonundaki brüt defter değeri ile birikmiş itfa payı tutarları aşağıdaki tabloda gösterilmiştir.

	Yazılımlar
<b>Önceki Dönem Sonu (31.12.2012)</b>	
Maliyet	15.917
Birikmiş Amortisman	(9.532)
<b>Net Defter Değeri</b>	<b>6.385</b>
<b>Cari Dönem Sonu (31.12. 2013)</b>	
<b>Dönem Başı Maliyet Değeri</b>	<b>15.917</b>
Girişler	809
Elden Çıkarılanlar	(29)
<b>Kapanış Maliyet Değeri</b>	<b>16.697</b>
<b>Dönem Başı İtfa Payları</b>	<b>(9.532)</b>
Cari Dönem İtfa Payları	(3.673)
Elden Çıkarılanlar İtfa Payları	29
<b>Dönem Sonu Birikmiş İtfa Payları</b>	<b>(13.176)</b>
<b>Kapanış Net Defter Değeri</b>	<b>3.521</b>

## İLLER BANKASI A.Ş.

### 31 ARALIK 2014 TARİHİ İTİBARIYLA HAZIRLANAN KONSOLİDE OLMAYAN FİNANSAL TABLOLARA İLİŞKİN DİPNOTLAR (Tutarlar aksi belirtilmedikçe Bin Türk Lirası (TL) olarak ifade edilmiştir.)

#### m. Yatırım amaçlı gayrimenkullere ilişkin açıklamalar:

Banka'nın 31 Aralık 2014 tarihi itibarıyla kiraya verdiği 779 TL kayıtlı değerinden 87 TL amortisman tutarı düşüldükten sonra net değeri 692 TL tutarında olan yatırım amaçlı gayrimenkulleri ile Banka Kanunu'nun 3'üncü maddesi 2'nci fıkrasının (h) ve (i) bentleri gereğince cari dönemde almış olduğu kayıtlı değeri 167.334 TL olan toplam 168.026 TL yatırım amaçlı gayrimenkulleri bulunmaktadır.

#### n. Ertelenmiş vergi varlığına ilişkin açıklamalar:

İndirilebilir geçici farklar, mali zarar ve vergi indirimi ve istisnaları.

Ertelenmiş Vergi Varlığı	Cari Dönem	Önceki Dönem
Çalışan Hakları Karşılığı	17.760	16.231
İştirakler Değer Düşüklüğü	439	393
Diğer	41.372	27.952
VUK-TMS Amortisman Farkları	(1.187)	(1.062)
<b>Toplam</b>	<b>58.384</b>	<b>43.514</b>

Bankanın, 31 Aralık 2014 tarihi itibarıyla vergi indirim ve istisnaları üzerinden hesapladığı ertelenmiş vergi aktifi bulunmamaktadır. Bununla birlikte bilançosunda yer alan varlık veya yükümlülüklerin defter değeri ile vergi mevzuatı uyarınca belirlenen vergiye esas değeri arasında ortaya çıkan ve sonraki dönemlerde mali kâr/zararın hesabında dikkate alınacak tutarları üzerinden hesapladığı 59.571 TL tutarındaki ertelenmiş vergi aktifi ile 1.187 TL tutarındaki ertelenmiş vergi pasifi netleştirilmek suretiyle kayıtlara yansıtılmıştır.

#### o. Satış amaçlı elde tutulan ve durdurulan faaliyetlere ilişkin duran varlıklar hakkında açıklamalar:

Banka'nın satış amaçlı elde tutulan ve durdurulan faaliyetlere ilişkin duran varlığı bulunmamaktadır.

#### ö. Diğer aktiflere ilişkin bilgiler:

Bilançonun diğer aktifler kalemi nazım hesapta yer alan taahhütler hariç bilanço toplamının %10'unu aşmamaktadır.



## İLLER BANKASI A.Ş.

### 31 ARALIK 2014 TARİHİ İTİBARIYLA HAZIRLANAN

### KONSOLİDE OLMAYAN FİNANSAL TABLOLARA İLİŞKİN DİPNOTLAR

(Tutarlar aksi belirtilmedikçe Bin Türk Lirası (TL) olarak ifade edilmiştir.)

## II. Pasif Kalemlere İlişkin Açıklama ve Dipnotlar

### a. Mevduatın vade yapısına ilişkin bilgiler:

Banka, 5411 sayılı Bankacılık Kanunu'nun 77'nci maddesi çerçevesinde faaliyet göstermekte olup, mevduat kabul yetkisi bulunmayan kalkınma ve yatırım bankasıdır.

### b. Alım satım amaçlı türev finansal borçlara ilişkin bilgiler:

Alım satım amaçlı türev finansal borçlara ilişkin negatif farklar tablosu Banka'nın alım satım amaçlı türev finansal borcu bulunmamaktadır.

### c. Bankalar ve diğer mali kuruluşlara ilişkin bilgiler:

#### c.1. Bankalar ve diğer mali kuruluşlar

	Cari Dönem		Önceki Dönem	
	TP	YP	TP	YP
T.C. Merkez Bankası Kredileri	-	-	-	-
Yurtiçi Banka ve Kuruluşlardan	-	-	-	-
Yurtdışı Banka, Kuruluş ve Fonlardan <sup>1)</sup>	-	614.810	-	552.219
<b>Toplam</b>	<b>-</b>	<b>614.810</b>	<b>-</b>	<b>552.219</b>

#### c.2. Alınan kredilerin vade ayırımına göre gösterilmesi

	Cari Dönem		Önceki Dönem	
	TP	YP	TP	YP
Kısa Vadeli	-	-	-	-
Orta ve Uzun Vadeli <sup>1)</sup>	-	614.810	-	552.219
<b>Toplam</b>	<b>-</b>	<b>614.810</b>	<b>-</b>	<b>552.219</b>

<sup>1)</sup> Yurtdışı Banka, Kuruluş ve Fonlardan sağlanan orta ve uzun vadeli krediler Belediye Hizmetleri Projesi kapsamında Dünya Bankasından Belediye Kanalizasyon, Şebeke ve Atıksu arıtma tesislerinin geliştirilmesi projesi kapsamında ise JICA'dan (Japonya Uluslararası İşbirliği Ajansı) belediyelere kullanılan tutarlara aittir.

#### c.3. Fonlar

	Cari Dönem		Önceki Dönem	
	TP	YP	TP	YP
Diğer <sup>1)</sup>	3.705.875	304	3.364.907	2.496
<b>Toplam</b>	<b>3.705.875</b>	<b>304</b>	<b>3.364.907</b>	<b>2.496</b>

<sup>1)</sup> Diğer mali kuruluşlardan sağlanan 3.706.179 TL'lik fonun, 2.280.530 TL'si 5779 sayılı "İl Özel İdarelerine ve Belediyelere Genel Bütçe Vergi Gelirlerinden Pay Verilmesi Hakkında Kanun" a göre Maliye Bakanlığı tarafından aktarılan Banka'ca yerel yönetimlere dağıtılacak kısma, 972.653 TL'si ise Su ve Kanalizasyon Altyapı Projeleri (SUKAP) için Banka'ya aktarılan fona, 341.257 TL'si Banka kararından belediyelerin ve köylerin alt ve üstyapı ihtiyaçları için ayrılan fona, 9.832 TL'si Belediyelerin Altyapısının Desteklenmesi Projesi (BELDES) için Banka'ya aktarılan fona, 72.126 TL'si kentsel altyapı hizmetleri için Banka'ya aktarılan fon miktarına, 12.122 TL'si Riskli alan ve geçeköndü bölgelerinin kentsel dönüşümü için aktarılan fona, 17.355 TL'si diğer fonlara aittir. 304 TL'si Avrupa Yatırım Bankası ile imzalanan "İller Bankası Çevre Kredisi Projesi" ne yönelik kredi anlaşması kapsamında banka kapasite artırımı, yatırımları desteklemek ve diğer bileşenler için kullanılan hibeye aittir.

### ç. Bilançonun diğer yabancı kaynaklar kalemi bilanço toplamının %10'unu aşılırsa, bunların en az %20'sini oluşturan alt hesapların isim ve tutarları:

Diğer yabancı kaynaklar kalemi, bilanço toplamının %10'unu aşmamaktadır.

### d. Kiralama işlemlerinden borçlara ilişkin bilgiler (net):

Finansal kiralama işlemlerinden doğan yükümlülüklerle ilişkin açıklamalar

Banka'nın finansal kiralama işlemleri dolayısıyla borcu bulunmamaktadır.

### e. Riskten korunma amaçlı türev finansal borçlara ilişkin bilgiler:

Riskten korunma amaçlı türev finansal borçlara ilişkin negatif farklar tablosu Yoktur.



## İLLER BANKASI A.Ş.

### 31 ARALIK 2014 TARİHİ İTİBARIYLA HAZIRLANAN KONSOLİDE OLMAYAN FİNANSAL TABLOLARA İLİŞKİN DİPNOTLAR (Tutarlar aksi belirtilmedikçe Bin Türk Lirası (TL) olarak ifade edilmiştir.)

#### f. Karşılıklara ilişkin açıklamalar:

##### f.1. Genel karşılıklara ilişkin bilgiler

6107 sayılı "İller Bankası A.Ş. Hakkında Kanun"un 13'üncü maddesinin 5'inci fıkrası gereği 5411 sayılı Bankacılık Kanunu'nun karşılıklara ilişkin hükümleri Banka hakkında uygulanmaz.

##### f.2. Çalışan hakları karşılığı

Banka, "Çalışanlara Sağlanan Faydalar Hakkındaki Türkiye Muhasebe Standardı" nda ("TMS 19") belirtilen hükümler çerçevesinde sözleşmeli personel için emekli ikramiyesi, işçi personel için ise kıdem tazminatı karşılığı olarak 31 Aralık 2014 tarihi itibarıyla 88.970 TL tutarında çalışan hakları karşılığı ayırmıştır (31 Aralık 2013: 81.192 TL).

##### f.3. Diğer karşılıklar

Banka'nın yerel yönetimlere verdiği danışmanlık hizmetlerinden elde ettiği kontrollük gelirleri ile sigorta gelirlerinden Banka ana sözleşmesinin 32'nci maddesine istinaden personele dağıtılması için sendika tarafından hukuki süreç başlatıldığı için 31 Aralık 2014 tarihi itibarıyla 201.732 TL tutarında karşılık ayrılmıştır (31 Aralık 2013: 137.919 TL).

Banka kiraya verdiği ve döneminde tahsil edemediği için hukuksal süreç başlattığı kira alacakları için 31 Aralık 2014 tarihi itibarıyla 3.195 TL (31 Aralık 2013: 1.840 TL), Yerel Yönetimlerin içme suyu, kanalizasyon ve altyapı projelerinde kullanılmak üzere kayıtlarında bulundurduğu borulardan oluşan malzeme stokları için 1.933 TL tutarında karşılık ayırmıştır.

#### g. Vergi borcuna ilişkin açıklamalar:

##### g.1. Ödenecek vergilere ilişkin bilgiler

	Cari Dönem	Önceki Dönem
Ödenecek Kurumlar Vergisi	32.512	30.195
Gelir Vergisi Stopajı	44.971	27.971
Menkul Sermaye İradı Vergisi	-	-
Gayrimenkul Sermaye İradı Vergisi	-	-
BSMV	931	999
Kambiyo Muameleleri Vergisi	-	-
Ödenecek Katma Değer Vergisi	4.429	4.899
Diğer	4.108	5.138
<b>Toplam</b>	<b>86.951</b>	<b>69.202</b>

##### g.2. Primlere ilişkin bilgiler

	Cari Dönem	Önceki Dönem
Sosyal Sigorta Primleri-Personel	1.052	907
Sosyal Sigorta Primleri-İşveren	1.546	1.319
Banka Sosyal Yardım Sandığı Primleri-Personel	-	-
Banka Sosyal Yardım Sandığı Primleri-İşveren	-	-
Emekli Sandığı Aidatı ve Karşılıkları-Personel	-	-
Emekli Sandığı Aidatı ve Karşılıkları-İşveren	-	-
İşsizlik Sigortası-Personel	76	65
İşsizlik Sigortası-İşveren	150	128
Diğer	319	519
<b>Toplam</b>	<b>3.143</b>	<b>2.938</b>

##### g.3. Ertelenmiş vergi borcuna ilişkin açıklamalar

Banka'nın, 31 Aralık 2014 tarihi itibarıyla ertelenmiş vergi borcu bulunmamaktadır. (Bakınız dipnot V-I-n).

**İLLER BANKASI A.Ş.****31 ARALIK 2014 TARİHİ İTİBARIYLA HAZIRLANAN****KONSOLİDE OLMAYAN FİNANSAL TABLOLARA İLİŞKİN DİPNOTLAR**

(Tutarlar aksi belirtilmedikçe Bin Türk Lirası (TL) olarak ifade edilmiştir.)

**ğ. Satış amaçlı elde tutulan ve durdurulan faaliyetlere ilişkin duran varlık borçları hakkında bilgiler:**

Bilanço tarihi itibarıyla Bankanın satış amaçlı elde tutulan ve durdurulan faaliyetlerine ilişkin duran varlık borçları bulunmamaktadır.

**h. Banka'nın kullandığı sermaye benzeri kredilerin sayısı, vadesi, faiz oranı, kredinin temin edildiği kuruluş ve varsa, hisse senedine dönüştürme opsiyonuna ilişkin açıklamalar:**

Bankanın sermaye benzeri kredileri bulunmamaktadır.

**i. Özkaynaklara ilişkin bilgiler:****i.1. Ödenmiş sermayenin gösterimi**

	Cari Dönem	Önceki Dönem
Hisse Senedi Karşılığı <sup>(1)</sup>	9.402.380	8.528.315
İmtiyazlı Hisse Senedi Karşılığı	-	-

<sup>(1)</sup>Banka kuruluş kanunu gereği sermayesi paylara bölünmemiş, hisse senedi çıkarılmamıştır.**i.2. Ödenmiş sermaye tutarı, bankada kayıtlı sermaye sisteminin uygulanıp uygulanmadığı hususunun açıklanması ve bu sistem uygulanıyor ise kayıtlı sermaye tavanı**

Banka'nın kuruluş kanunu gereği kayıtlı sermaye sistemi uygulanmamaktadır.

**i.3. Cari dönem içinde yapılan sermaye artırımları ve kaynakları ile arttırılan sermaye payına ilişkin diğer bilgiler**

Cari dönem içerisinde 14 Mart 2014 tarih ve 28942 sayılı Resmi Gazete'de yayımlanan 2014/6045 sayılı Bakanlar Kurulu kararı ile Banka nominal sermayesi 9.000.000 TL'den 18.000.000 TL'ye çıkarılmıştır. Bu dönem içerisinde 874.065 TL sermaye tahsilatı yapılmıştır. Bu tahsilatın 774.789 TL'si 5779 sayılı "İl Özel İdarelerine ve Belediyelere Genel Bütçe Vergi Gelirlerinden Pay Verilmesi Hakkında Kanun" a göre her ay Maliye Bakanlığı ve İller Bankası tarafından dağıtılacak vergi gelirleri paylarının toplamı üzerinden aylık olarak kesilen %2'lik paylardan, 99.276 TL'si Banka Kanunu gereği sermayeye ilave edilmek üzere 2013 yılı karından ayrılan %30'luk kısımdan oluşmaktadır.

**i.4. Cari dönem içinde sermaye yedeklerinden sermayeye ilave edilen kısma ilişkin bilgiler**

Yoktur.

**i.5. Son mali yılın ve onu takip eden ara dönemin sonuna kadar olan sermaye taahhütleri, bu taahhütlerin genel amacı ve bu taahhütler için gerekli tahmini kaynaklar**

Banka'nın kuruluş kanunu gereği sermaye tahsilâtında taahhüt bulunmamaktadır. Banka sermayesi 5779 sayılı "İl Özel İdarelerine ve Belediyelere Genel Bütçe Vergi Gelirlerinden Pay Verilmesi Hakkında Kanun" a göre her ay Maliye Bakanlığı ve İller Bankası tarafından dağıtılacak vergi gelirleri paylarının toplamı üzerinden aylık olarak %2 oranında kesilecek miktarlar ile Banka dağıtılabılır karının %30'u nispetinde ayrılan sermaye paylarından oluşmaktadır.

**i.6. Bankanın gelirleri, karlılığı ve likiditesine ilişkin geçmiş dönem göstergeleri ile bu göstergelerdeki belirsizlikler dikkate alınarak yapılacak öngörülerin, özkaynak üzerindeki tahmini etkileri**

Banka oluşabilecek zararların minimum düzeyde kalmasını sağlayacak kredi ve faiz politikası belirlemektedir. Banka kuruluş kanunu gereği 5779 sayılı "İl Özel İdarelerine ve Belediyelere Genel Bütçe Vergi Gelirlerinden Pay Verilmesi Hakkında Kanun" a göre her ay Maliye Bakanlığı ve İller Bankası tarafından dağıtılacak vergi gelirleri paylarının toplamı üzerinden aylık olarak %2 oranında kesilen sermaye tahsilatları ile kredi anapara ve faiz tahsilatları Banka'nın nakit girişlerini sağlamaktadır.

**i.7. Sermayeyi temsil eden hisse senetlerine tanınan imtiyazlara ilişkin özet bilgiler**

Banka'nın sermayesi hisse senetleri ile temsil edilmemektedir.

**i.8. Menkul değerler değer artış fonuna ilişkin açıklamalar**

Banka'nın menkul değerler değer artış fonu bulunmamaktadır.

## İLLER BANKASI A.Ş.

### 31 ARALIK 2014 TARİHİ İTİBARIYLA HAZIRLANAN KONSOLİDE OLMAYAN FİNANSAL TABLOLARA İLİŞKİN DİPNOTLAR (Tutarlar aksi belirtilmedikçe Bin Türk Lirası (TL) olarak ifade edilmiştir.)

#### III. Nazım Hesaplara İlişkin Açıklama ve Dipnotlar

##### a. Nazım hesaplarda yer alan yükümlülüklerle ilişkin açıklama:

###### a.1. Gayri kabili rücu nitelikteki kredi taahhütlerinin türü ve miktarı

Dünya Bankası ile "Belediye Hizmetleri Projesi" kapsamında 8 Şubat 2006 tarihinde ve "Belediye Hizmetleri Projesi II Ek Finansmanı" kapsamında 29 Haziran 2010 tarihinde imzalanan garanti ve kredi anlaşmaları gereği Banka'ca taahhüt edilen ve belediyelere bu kapsamda kullanılacak kredilerin bilanço tarihi itibarıyla toplamı 336.324 TL'dir (31 Aralık 2013: 442.936 TL). Japonya Uluslararası İşbirliği Ajansı (JICA) ile "Belediye Kanalizasyon, Şebeke ve Atıksu Arıtma Tesislerinin Geliştirilmesi Projesi" kapsamında 22 Haziran 2011 tarihinde imzalanan garanti ve kredi anlaşmaları gereği Banka'ca taahhüt edilen orta ölçekli belediyelere kullanılacak kredilerin toplamı 184.766 TL'dir (31 Aralık 2013: 234.293 TL). Avrupa Yatırım Bankası ile "Kentsel Altyapı Projeleri" kapsamında 28 Haziran 2012 tarihinde imzalanan garanti ve kredi anlaşmaları gereği Bankaca taahhüt edilen Belediyelere kullanılacak krediler toplamı 423.105 TL'dir (31 Aralık 2013: 440.475 TL). Bankaca belediyelerin alt ve üst yapı hizmetleri için taahhüt edilen kredilerin toplamı ise 4.031.193 TL (31 Aralık 2013: 4.778.885 TL) olup; Banka'nın toplam kredi taahhütleri 4.975.388 TL'dir (31 Aralık 2013: 5.896.589 TL).

###### a.2. Aşağıdakiler dahil nazım hesap kalemlerinden kaynaklanan muhtemel zararların ve taahhütlerin yapısı ve tutarı

###### a.2.i. Garantiler, banka aval ve kabulleri ve mali garanti yerine geçen teminatlar ve diğer akreditifler dahil gayrinakdi krediler

Bilanço tarihi itibarıyla Banka'nın garanti, banka aval ve kabulleri ve mali garanti yerine geçen teminatları ile diğer akreditifler dahil gayrinakdi kredileri bulunmamaktadır.

###### a.2.ii. Kesin teminatlar, geçici teminatlar, kefaletler ve benzeri işlemler

Bilanço tarihi itibarıyla Banka'nın vermiş olduğu teminat mektupları toplamı 507.790 TL'dir (31 Aralık 2013: 608.226 TL).

###### a.3. Gayrinakdi kredilerin

###### a.3.i. Gayrinakdi kredilerin toplam tutarı

	Cari Dönem	Önceki Dönem
Nakit Kredi Teminine Yönelik Olarak Açılan Gayrinakdi Krediler	507.784	608.220
Bir Yıl veya Daha Az Süreli Asıl Vadeli	259.097	566.544
Bir Yıldan Daha Uzun Süreli Asıl Vadeli	248.687	41.676
Diğer Gayrinakdi Krediler	6	6
<b>Toplam</b>	<b>507.790</b>	<b>608.226</b>

###### a.3.ii. Gayrinakdi krediler hesabı içinde sektör bazında risk yoğunlaşması hakkında bilgi

Gayrinakdi krediler hesabı içinde sektör bazında risk yoğunlaşması söz konusu olmayıp, Banka gayrinakdi kredilerinin tamamını yerel yönetimlere kullanmaktadır.

**İLLER BANKASI A.Ş.****31 ARALIK 2014 TARİHİ İTİBARIYLA HAZIRLANAN****KONSOLİDE OLMAYAN FİNANSAL TABLOLARA İLİŞKİN DİPNOTLAR**

(Tutarlar aksi belirtilmedikçe Bin Türk Lirası (TL) olarak ifade edilmiştir.)

**a.3.iii. I ve II'nci grupta sınıflandırılan gayrinakdi kredilere ilişkin bilgiler**

	I inci Grup		II nci Grup	
	TP	YP	TP	YP
Gayrinakdi Krediler	504.681	3.109	-	-
Terminat Mektupları	504.681	3.109	-	-
Aval ve Kabul Kredileri	-	-	-	-
Akreditifler	-	-	-	-
Ciro lar	-	-	-	-
Menkul Kıymet İhracında Satın Alma Garantilerimizden	-	-	-	-
Faktoring Garantilerinden	-	-	-	-
Diğer Garanti ve Kefaletler	-	-	-	-

**b. Türev işlemlere ilişkin açıklamalar:**

Banka'nın türev finansal araçları bulunmamaktadır.

**c. Kredi türevlerine ve bunlardan dolayı maruz kalınan risklere ilişkin açıklamalar:**

Banka'nın kredi türevleri bulunmamaktadır.

**ç. Koşullu borçlar ve varlıklara ilişkin açıklamalar:**

Banka'nın koşullu borçları ve varlıkları bulunmamaktadır.

**d. Başkaları nam ve hesabına verilen hizmetlere ilişkin açıklamalar:**

Banka başkalarının nam ve hesabına alım, satım, saklama ve bu işlemlere ait danışmanlık hizmetleri vermemektedir. Ancak, Belediyelerin ve İl Özel İdarelerin kamu kuruluşlarına olan borçları ve uzlaşma kapsamındaki borçları 5779 sayılı Kanunun 7'nci maddesi gereği bu idarelerin Banka tarafından dağıtılmakta olan paylarından kesilerek ilgili kurumlara ödenmektedir.

## İLLER BANKASI A.Ş.

**31 ARALIK 2014 TARİHİ İTİBARIYLA HAZIRLANAN  
KONSOLİDE OLMAYAN FİNANSAL TABLOLARA İLİŞKİN DİPNOTLAR**  
(Tutarlar aksi belirtilmedikçe Bin Türk Lirası (TL) olarak ifade edilmiştir.)

### IV. Gelir Tablosuna İlişkin Açıklamalar

#### a. Faiz gelirleri:

##### a.1. Kredilerden alınan faiz gelirlerine ilişkin bilgiler

	Cari Dönem		Önceki Dönem	
	TP	YP	TP	YP
Kısa Vadeli Kredilerden	4.088	-	3.319	-
Orta ve Uzun Vadeli Kredilerden	736.022	5.743	546.842	5.499
Takipteki Alacaklardan Alınan Faizler	-	-	-	-
Kaynak Kul. Dest. Fonundan Alınan Primler	-	-	-	-
<b>Toplam</b>	<b>740.110</b>	<b>5.743</b>	<b>550.161</b>	<b>5.499</b>

##### a.2. Bankalardan alınan faiz gelirlerine ilişkin bilgiler

	Cari Dönem		Önceki Dönem	
	TP	YP	TP	YP
TC Merkez Bankasından	-	-	-	-
Yurtiçi Bankalardan	152.825	2	129.010	2
Yurtdışı Bankalardan	-	-	-	-
Yurtdışı Merkez ve Şubelerden	-	-	-	-
<b>Toplam</b>	<b>152.825</b>	<b>2</b>	<b>129.010</b>	<b>2</b>

##### a.3. Menkul değerlerden alınan faizlere ilişkin bilgiler

	Cari Dönem		Önceki Dönem	
	TP	YP	TP	YP
Alım Satım Amaçlı Finansal Varlıklardan	-	-	116	-
Gerçeğe Uygun Değer Farkı Kar veya Zarara Yansıtılan Finansal Varlıklardan	-	-	-	-
Satılmaya Hazır Finansal Varlıklardan	-	-	-	-
Vadeye Kadar Elde Tutulacak Yatırımlar	-	-	-	-
<b>Toplam</b>	<b>-</b>	<b>-</b>	<b>116</b>	<b>-</b>

##### a.4. İştirakler ve bağlı ortaklıklardan alınan faiz gelirlerine ilişkin bilgiler

İştirak ve bağlı ortaklıklardan alınan faiz geliri bulunmamaktadır.

**İLLER BANKASI A.Ş.****31 ARALIK 2014 TARİHİ İTİBARIYLA HAZIRLANAN  
KONSOLİDE OLMAYAN FİNANSAL TABLOLARA İLİŞKİN DİPNOTLAR**  
(Tutarlar aksi belirtilmedikçe Bin Türk Lirası (TL) olarak ifade edilmiştir.)**b. Faiz giderleri:****b.1. Kullanılan kredilere verilen faizlere ilişkin bilgiler**

	Cari Dönem		Önceki Dönem	
	TP	YP	TP	YP
<b>Bankalara</b>	-	14	-	9
TC Merkez Bankasına	-	-	-	-
Yurtiçi Bankalara	-	-	-	-
Yurtdışı Bankalara	-	14	-	9
Yurtdışı Merkez ve Şubelere	-	-	-	-
<b>Diğer Kuruluşlara</b>	-	9	-	4
<b>Toplam</b>	-	23	-	13

**b.2. İştirak ve bağlı ortaklıklara verilen faiz giderlerine ilişkin bilgiler**

İştirak ve bağlı ortaklıklara verilen faiz gideri bulunmamaktadır.

**b.3. İhraç edilen menkul kıymetlere verilen faizlere ilişkin bilgiler**

İhraç edilen menkul kıymetlere verilen faizler bulunmamaktadır.

**b.4. Mevduata ödenen faizin vade yapısına göre gösterimi**

Banka mevduat kabulüne yetkili değildir.

**c. Temettü gelirlerine ilişkin açıklamalar:**

Temettü geliri bulunmamaktadır. Emlak Konut GYO'dan yıl içerisinde 74,21 TL'lik temettü ödemesi yapılmış olup dipnotların ve mali tabloların Bin TL olarak hazırlanması nedeniyle tablolarda gösterilmemiştir.

**ç. Ticari kar/zarara ilişkin açıklamalar (Net):**

	Cari Dönem	Önceki Dönem
<b>Kar</b>	160	-
Sermaye Piyasası İşlemleri Karı	-	-
Türev Finansal İşlemlerden Kar	-	-
Kambiyo İşlemlerinden Kar	160	-
<b>Zarar</b>	-	(792)
Sermaye Piyasası İşlemleri Zararı	-	-
Türev Finansal İşlemlerden Zarar	-	-
Kambiyo İşlemlerinden Zarar	-	(792)
<b>Toplam</b>	160	(792)

## İLLER BANKASI A.Ş.

31 ARALIK 2014 TARİHİ İTİBARIYLA HAZIRLANAN

KONSOLİDE OLMAYAN FİNANSAL TABLOLARA İLİŞKİN DİPNOTLAR

(Tutarlar aksi belirtilmedikçe Bin Türk Lirası (TL) olarak ifade edilmiştir.)

### d. Diğer faaliyet gelirlerine ilişkin açıklamalar:

	Cari Dönem	Önceki Dönem
<b>Aktif Satışlarından Elde Edilen Gelirler</b>	<b>142.511</b>	<b>20.259</b>
İştirak ve Bağlı Ortak. Satışından	-	-
Menkullerin Satışından	6	36
Gayrimenkullerin Satışından	142.505	20.223
<b>Kiralama Gelirleri</b>	<b>2.016</b>	<b>2.026</b>
Gayrimenkul Kiralama Gelirleri	1.898	1.935
Faaliyet Kiralama Gelirleri	118	91
<b>Kontrol Fonu Gelirleri <sup>(1)</sup></b>	<b>90.266</b>	<b>139.019</b>
<b>Diğer</b>	<b>11.546</b>	<b>7.779</b>
<b>Toplam</b>	<b>246.339</b>	<b>169.083</b>

<sup>(1)</sup> Banka'nın yerel yönetimlere vermiş olduğu danışmanlık ve kontrol hizmetlerinden sağlanan gelirlerdir.

### e. Bankaların kredi ve diğer alacaklarına ilişkin değer düşüş karşılığı:

	Cari Dönem	Önceki Dönem
Kredi ve Diğer Alacaklara İlişkin Özel Karşılıklar	-	-
<b>III. Grup Kredi ve Alacaklardan</b>	<b>-</b>	<b>-</b>
<b>IV. Grup Kredi ve Alacaklardan</b>	<b>-</b>	<b>-</b>
<b>V. Grup Kredi ve Alacaklardan</b>	<b>-</b>	<b>-</b>
Tahsili Şüpheli Ücret Komisyon ve Diğer Alacaklar	-	-
Genel Karşılık Giderleri	-	-
Muhtemel Riskler için Ayrılan Serbest Karşılık Giderleri	-	-
Menkul Değerler Değer Düşme Giderleri	234	-
<b>Gerçeğe Uygun Değer Farkı Kâr veya Zarara Yansıtılan FV</b>	<b>-</b>	<b>-</b>
<b>Satılmaya Hazır Finansal Varlıklar</b>	<b>234</b>	<b>-</b>
İştirakler, Bağlı Ortaklıklar ve VKET Men. Değ. Değer Düşüş Giderleri	-	39
<b>İştirakler</b>	<b>-</b>	<b>39</b>
<b>Bağlı Ortaklıklar</b>	<b>-</b>	<b>-</b>
<b>Birlikte Kontrol Edilen Ortaklıklar (İş Ortaklıkları)</b>	<b>-</b>	<b>-</b>
<b>Vadeye Kadar Elde Tutulacak Yatırımlar</b>	<b>-</b>	<b>-</b>
<b>Diğer</b>	<b>67.101</b>	<b>98.038</b>
<b>Toplam</b>	<b>67.335</b>	<b>98.077</b>

\* Banka'nın yerel yönetimlere verdiği danışmanlık hizmetlerinden elde ettiği kontrollük gelirleri ile sigorta gelirlerinden banka ana sözleşmesinin 32'nci maddesine istinaden dağıtılması için sendika tarafından hukuki süreç başlatıldığı için 31 Aralık 2013 tarihi itibarıyla 63.813 TL, Banka kiraya verdiği ve döneminde tahsil edemediği için hukuksal süreç başlattığı kira alacakları için 31 Aralık 2014 tarihi itibarıyla 1.355 TL, Yerel Yönetimlerin içme suyu, kanalizasyon ve altyapı projelerinde kullanılmak üzere kayıtlarında bulundurduğu borulardan oluşan malzeme stokları için 1.933 TL tutarında karşılık olmak üzere toplam 67.101 TL karşılık ayrılmıştır.

**İLLER BANKASI A.Ş.****31 ARALIK 2014 TARİHİ İTİBARIYLA HAZIRLANAN****KONSOLİDE OLMAYAN FİNANSAL TABLOLARA İLİŞKİN DİPNOTLAR**

(Tutarlar aksi belirtilmedikçe Bin Türk Lirası (TL) olarak ifade edilmiştir.)

**f. Diğer faaliyet giderlerine ilişkin bilgiler:**

	Cari Dönem	Önceki Dönem
Personel Giderleri	217.659	195.168
Kıdem Tazminatı Karşılığı	10.436	11.779
Banka Sosyal Yardım Sandığı Varlık Açıkları Karşılığı	-	-
Maddi Duran Varlık Değer Düşüş Giderleri	-	-
Maddi Duran Varlık Amortisman Giderleri	5.826	6.520
Maddi Olmayan Duran Varlık Değer Düşüş Giderleri	-	-
<b>Şerefiye Değer Düşüş Gideri</b>	-	-
Maddi Olmayan Duran Varlık Amortisman Giderleri	3.673	3.439
Özkaynak Yöntemi Uygulanan Ortaklık Payları Değer Düşüş Gideri	-	-
Elden Çıkarılacak Menkul Kıymetler Değer Düşüş Giderleri	-	-
Elden Çıkarılacak Menkul Kıymetler Amortisman Giderleri	-	-
Satış Amaçlı Elde Tutulan ve Durdurulan Faaliyetlere İlişkin Duran Varlıklar Değer Düşüş Giderleri	-	-
Diğer İşletme Giderleri	130.353	88.440
<b>Bakım ve Onarım Giderleri</b>	<b>3.587</b>	<b>7.233</b>
<b>Temizlik Giderleri</b>	<b>17.465</b>	<b>16.438</b>
<b>Aidat Giderleri</b>	<b>48.801</b>	<b>9.190</b>
<b>Taşıt Aracı Giderleri</b>	<b>7.011</b>	<b>6.409</b>
<b>Faaliyet Kiralama Giderleri</b>	<b>12.185</b>	<b>10.914</b>
<b>Isıtma ,Aydınlatma ve Su Giderleri</b>	<b>4.465</b>	<b>4.355</b>
<b>Küçük Demirbaş Giderleri</b>	<b>1.309</b>	<b>659</b>
<b>Bilgisayar Kullanım Giderleri</b>	<b>764</b>	<b>1.484</b>
<b>Reklam ve İlan Giderleri</b>	<b>999</b>	<b>2.430</b>
<b>Haberleşme Giderleri</b>	<b>2.206</b>	<b>2.109</b>
<b>Basılı Kağıt ve Kırtasiye Giderleri</b>	<b>789</b>	<b>1.115</b>
<b>Diğer Giderler</b>	<b>30.772</b>	<b>26.104</b>
Aktiflerin Satışından Doğan Zararlar	-	-
Diğer	16.362	22.431
<b>Toplam</b>	<b>384.309</b>	<b>327.777</b>

**g. Sürdürülen faaliyetler ile durdurulan faaliyetler vergi öncesi kâr/zararına ilişkin açıklama:**

Banka'nın faiz gelirleri toplamı 903.814 TL, net ücret ve komisyon gelirleri 12.366 TL, diğer faaliyet gelirleri 246.339 TL ve ticari karı 160 TL'den, faiz giderleri 1752 TL, diğer faaliyet giderleri toplamı 384.309 TL, kredi ve diğer alacaklar değer düşüş karşılığı 67.335 TL'nin düşülmesinden sonra 709.283 TL sürdürülen faaliyetler kârı oluşmuştur. Bankanın durdurulan faaliyetleri bulunmamaktadır.



## İLLER BANKASI A.Ş.

31 ARALIK 2014 TARİHİ İTİBARIYLA HAZIRLANAN

KONSOLİDE OLMAYAN FİNANSAL TABLOLARA İLİŞKİN DİPNOTLAR

(Tutarlar aksi belirtilmedikçe Bin Türk Lirası (TL) olarak ifade edilmiştir.)

### ğ. Sürdürülen faaliyetler ile durdurulan faaliyetler vergi karşılığına ilişkin açıklama:

Sürdürülen faaliyetlerle ilgili olarak cari vergi karşılığı 199.610 TL'den sürdürülen faaliyetlere ait ertelenmiş vergi karşılığı 14.870 TL'nin mahsubundan sonra kalan 184.740 TL sürdürülen faaliyetler vergi karşılığı olarak hesaplanmıştır.

Geçici farkların oluşmasından veya kapanmasından kaynaklanan ertelenmiş vergi geliri ya da giderine ilişkin bilgiler

Geçici Farkların Oluşmasından/Kapanmasından Kaynaklanan Ert. Vergi Geliri/Gideri	Cari Dönem	Önceki Dönem
İndirilebilir Geçici Farkların Oluşmasından (+)	-	-
İndirilebilir Geçici Farkların Kapanmasından (-)	-	-
Vergilendirilebilir Geçici Farkların Oluşmasından (+)	14.870	21.514
Vergilendirilebilir Geçici Farkların Kapanmasından (-)	-	-
<b>Toplam</b>	<b>14.870</b>	<b>21.514</b>

### h. Sürdürülen faaliyetler ile durdurulan faaliyetler dönem net kâr/zararına ilişkin açıklamalar:

Sürdürülen faaliyetler vergi öncesi kârı 709.283 TL'den sürdürülen faaliyetler vergi karşılığı 184.740 TL'nin düşülmesinden sonra kalan 524.543 TL sürdürülen faaliyetler dönem kârı oluşmuştur. Bankanın durdurulan faaliyetleri bulunmamaktadır.

#### ı. Net dönem kâr ve zararına ilişkin açıklamalar:

ı.1. Olağan bankacılık işlemlerinden kaynaklanan gelir ve gider kalemlerinin niteliği, boyutu ve tekrarlanma oranının açıklanması bankanın dönem içindeki performansının anlaşılması için gerekli ise, bu kalemlerin niteliği ve tutarı açıklanır.

Banka, olağan bankacılık işlemlerinden dolayı 903.814 TL faiz gelirleri (31 Aralık 2013: 685.332 TL), 1.752 TL faiz giderleri (31 Aralık 2013: 15 TL), 12.366 TL net ücret ve komisyon gelirleri elde etmiştir (31 Aralık 2013: 13.264 TL).

ı.2. Finansal tablo kalemlerine ilişkin olarak yapılan bir tahmindeki değişikliğin kâr/zarara etkisi, daha sonraki dönemleri de etkilemesi olasılığı varsa, o dönemleri de kapsayacak şekilde belirtilir.

Finansal tablo kalemlerine ilişkin olarak yapılan tahminlerde herhangi bir değişiklik bulunmamaktadır.

ı.3. Azınlık paylarına ait kar/zarar

Bulunmamaktadır.

#### i. Gelir tablosunda yer alan diğer kalemlerin, gelir tablosu toplamının %10'unu aşması halinde bu kalemlerin en az %20'sini oluşturan alt hesaplar gösterilir:

Gelir tablosunda, yukarıda Dördüncü Bölüm d bendinde açıklanan diğer faaliyet gelirleri ve dördüncü Bölüm f bendinde açıklanan diğer faaliyet giderleri gelir tablosu toplamının %10'unu aşmakta olup, bunlara ait açıklamalar ilgili dipnotlarda yer almaktadır. Bunların dışında gelir tablosu toplamının %10'unu aşan diğer kalemi bulunmamaktadır.

## İLLER BANKASI A.Ş.

### 31 ARALIK 2014 TARİHİ İTİBARIYLA HAZIRLANAN

### KONSOLİDE OLMAYAN FİNANSAL TABLOLARA İLİŞKİN DİPNOTLAR

(Tutarlar aksi belirtilmedikçe Bin Türk Lirası (TL) olarak ifade edilmiştir.)

## V. Özkaynak Değişim Tablosuna İlişkin Açıklama ve Dipnotlar

### 1. Sermayeye ilişkin bilgiler:

6107 sayılı Banka kanunu gereği Banka'nın sermayesi 2 Temmuz 2008 tarih ve 5779 sayılı "İl Özel İdarelerine ve Belediyelere Genel Bütçe Vergi Gelirlerinden Pay Verilmesi Hakkında Kanun" a göre her ay Maliye Bakanlığı ve Banka tarafından dağıtılacak vergi gelirleri paylarının toplamı üzerinden aylık olarak % 2 oranında kesilecek miktarlardan oluşmakta olup, 18.000.000 TL tutarındaki nominal sermayenin 31 Aralık 2014 tarihi itibarıyla 9.402.380 TL tutarındaki kısmı ödenmiştir.

Banka, cari dönem içerisinde 874.065 TL sermaye tahsilatı yapmış olup bu miktarın 774.789 TL'si her ay Maliye Bakanlığı ve İller Bankası tarafından dağıtılan vergi gelirleri payları toplamı üzerinden kesilen %2'lik paylardan, 99.276 TL'si ise Banka Kanunu gereği sermayeye ilave edilmek üzere 2013 yılı karından ayrılan %30'luk kısımdan oluşmaktadır.

### 2. Sermaye yedekleri:

Banka'nın cari dönem sonu itibarıyla sermaye yedekleri toplam 885.246 TL olup, bunun 876.514 TL'si ödenmiş sermaye enflasyon düzeltme farkına, 8.732 TL'si ise maddi duran varlıklar yeniden değerlendirme farklarına aittir.

### 3. Kar yedekleri:

Dönem başı itibarıyla Banka, 430.707 TL olan yasal yedeklerine 2013 yılı kârından aktarılan 33.092 TL ile Banka Yönetim Kurulu kararı gereği 2012 yılı karından Banka personeline dağıtılmak üzere ayrılan ancak dağıtılamayan 17.753 TL ile birlikte dönem sonu itibarıyla toplam 481.552 TL yasal yedeğe ulaşmıştır.

### 4. Dönem karı/zararı:

Cari dönemde 524.543 TL dönem kârı oluşmuştur. 2013 yılı kârından 305.606 TL dönemde kar dağıtımına konu edilmiştir.

### 5. Geçmiş dönem karı/zararı:

6107 sayılı "İller Bankası Anonim Şirketi Hakkında Kanun" un 13'üncü maddesinin 3'üncü fıkrası "Banka, Genel Kurul tarafından onanan bilançoya göre ortaya çıkan safi kârın yüzde ellibirini; il özel idareleri tarafından yerine getirilen, köylerin teknik ve sosyal altyapı hizmetlerinin finansmanı; nüfusu 200.000'in altında olan belediyelerin harita, imar planı, içme suyu, atık su, katı atık, kent bilgi sistemi ve benzeri kentsel altyapı projelerinin finansmanı ile nüfusu 25.000'in altında olan belediyelerin anılan projelerinin ayrıca yapımının finansmanında hibe olarak kullanır. Bu fıkranın uygulanmasına ilişkin usul ve esaslar Yönetim Kurulunca çıkarılacak yönetmelikle düzenlenir" hükmü gereği 2013 yılı karından 143.455 TL belediye ve köy hibe fon payı ayırmıştır.

## İLLER BANKASI A.Ş.

31 ARALIK 2014 TARİHİ İTİBARIYLA HAZIRLANAN

KONSOLİDE OLMAYAN FİNANSAL TABLOLARA İLİŞKİN DİPNOTLAR

(Tutarlar aksi belirtilmedikçe Bin Türk Lirası (TL) olarak ifade edilmiştir.)

### VI. Nakit Akış Tablosuna İlişkin Açıklama ve Dipnotlar

#### 1. Nakit akış tablosunda yer alan diğer kalemleri ve döviz kurundaki değişimin nakit ve nakde eşdeğer varlıklar üzerindeki etkisi kalemine ilişkin açıklamalar:

Bankacılık faaliyet konusu aktif ve pasiflerdeki değişim öncesi faaliyet kârı içinde yer alan 132.260 TL azalış (31 Aralık 2013: 80.218 TL azalış) tutarındaki "Diğer" kalemi, esas olarak cari giderlerinden (elektrik, su, doğalgaz, bakım onarım, kira, ilan ve reklam, basılı kağıt ve kırtasiye ve çeşitli kuruluşlara ödenen aidatlar v.b.) oluşmaktadır.

Bankacılık faaliyet konusu aktif ve pasiflerdeki değişim içinde yer alan 20.891 TL azalış (31 Aralık 2013: 83.167 TL artış) tutarındaki "Diğer Aktiflerdeki Artış / Azalış" kalemi, peşin ödenen vergiler, ayniyat mevcudu, muhtelif alacak ve borçlardan oluşmuştur.

Bankacılık faaliyet konusu aktif ve pasiflerdeki değişim içinde yer alan 64.752 TL artış (31 Aralık 2013: 746.546 TL artış) tutarındaki "Diğer Borçlardaki Artış / Azalış" kalemi, esas olarak Genel Bütçeden Belediyelere ve il özel idarelerine ertesi ay dağıtılmak üzere Banka'ya gönderilen paylar, havale olunacak paralar, peşin alınan beş maaş kredi faizleri ve çalışanların maaşlarından kesilip ertesi ay yatırılacak kesintilerden oluşmaktadır.

Finansman faaliyetlerinden sağlanan net nakit içinde yer alan 774.789 TL (31 Aralık 2013: 702.163 TL) hisse senetleri ile temsil edilmeyen İller Bankası Kanunu çerçevesinde nakit tahsil olunan sermayenin yıllık tutarına aittir.

Döviz kurundaki değişimin nakit ve nakde eşdeğer varlıklar üzerindeki etkisinde 31 Aralık 2014 tarihi itibarıyla 993 TL azalış tespit edilmiştir (31 Aralık 2013: 4.141 TL artış).

#### 2. Dönem başındaki nakit ve nakde eşdeğer varlıklara ilişkin bilgiler:

	Cari Dönem	Önceki Dönem
<b>Nakit</b>	<b>2.939.150</b>	<b>3.482.870</b>
Kasa	147	124
T.C. Merkez Bankası	174	624
Bankalar	2.940.419	3.485.022
Bankalar Faiz Gelir Reeskontları	(1.590)	(2.900)
<b>Nakde Eşdeğer Varlıklar</b>	<b>-</b>	<b>10.000</b>
Bankalararası Para Piyasasından Alacaklar	-	-
Bankalararası Para Piyasasından Alacaklar Faiz Gelir Reeskontları	-	-
Banka Bonoları	-	10.376
Banka Bonoları Faiz Gelir Reeskontları	-	(376)
	<b>2.939.150</b>	<b>3.492.870</b>

#### 3. Dönem sonundaki nakit ve nakde eşdeğer varlıklara ilişkin bilgiler:

	Cari Dönem	Önceki Dönem
<b>Nakit</b>	<b>4.372.095</b>	<b>2.939.150</b>
Kasa	177	147
T.C. Merkez Bankası	59	174
Bankalar	4.377.374	2.940.419
Bankalar Faiz Gelir Reeskontlar ve Bankalardaki Bloke Tutar	(5.515)	(1.590)
<b>Nakde Eşdeğer Varlıklar</b>	<b>-</b>	<b>-</b>
Bankalararası Para Piyasasından Alacaklar	-	-
Bankalararası Para Piyasasından Alacaklar Faiz Gelir Reeskontları	-	-
Banka Bonoları	-	-
Banka Bonoları Faiz Gelir Reeskontları	-	-
	<b>4.372.095</b>	<b>2.939.150</b>

**İLLER BANKASI A.Ş.**

**31 ARALIK 2014 TARİHİ İTİBARIYLA HAZIRLANAN  
KONSOLİDE OLMAYAN FİNANSAL TABLOLARA İLİŞKİN DİPNOTLAR**  
(Tutarlar aksi belirtilmedikçe Bin Türk Lirası (TL) olarak ifade edilmiştir.)

**VII. Banka'nın Dahil Olduğu Risk Grubuna İlişkin Açıklamalar**

Banka'nın dahil olduğu risk grubu bulunmamaktadır.

**VIII. Banka'nın Yurtiçi, Yurtdışı Kıyı Bankacılığı Bölgelerindeki Şube veya İştirakler İle Yurtdışı Temsilciliklerine İlişkin Açıklamalar**

1. Banka'nın yurt içi ve yurt dışı şube ve temsilciliklerine ilişkin açıklamalar:

	Sayı	Çalışan Sayısı		
Yurtiçi şube	19	2.676		
			<b>Bulunduğu Ülke</b>	
Yurtdışı temsilcilikler			1-	
			2-	
			3-	
				<b>Aktif Toplamı</b>
				<b>Yasal Sermaye</b>
Yurtdışı şube			1-	
			2-	
			3-	
Kıyı Bnk. Blg. Şubeler			1-	
			2-	
			3-	

<sup>1)</sup> Banka faaliyetlerini Türkiye genelinde Genel Müdürlük ve 18 adet Bölge Müdürlüğü eliyle yürütmektedir.

2. Banka'nın Yurtiçinde ve Yurtdışında şube veya temsilcilik açması, kapatması, organizasyonunu önemli ölçüde değiştirmesine ilişkin açıklamalar:

Bulunmamaktadır.

## İLLER BANKASI A.Ş.

**31 ARALIK 2014 TARİHİ İTİBARIYLA HAZIRLANAN  
KONSOLİDE OLMAYAN FİNANSAL TABLOLARA İLİŞKİN DİPNOTLAR**  
(Tutarlar aksi belirtilmedikçe Bin Türk Lirası (TL) olarak ifade edilmiştir.)

### ➤ ALTINCI BÖLÜM

#### Diğer açıklamalar

#### I. Banka'nın faaliyetlerine ilişkin diğer açıklamalar:

Banka Yönetim Kurulu'nun 19.03.2014 tarih ve 3/28 sayılı kararları ile Aktif Pasif Komitesi kurulmuştur. Komitenin görevleri ; Banka'nın mali yapısı, portföyü, kredi faizleri, para ve sermaye piyasalarındaki gelişmeleri ile Banka'da ki ve diğer bankalarda ki gelişmeleri değerlendirmek suretiyle, Banka varlık ve yükümlülüklerinin yönetimi ile bu kapsamda fon hareketlerine ilişkin politikaların belirlenmesi, Banka bilançosunun yönetilmesi amacıyla, ilgili birimlerce icra edilecek kararların alınması ve alınan kararların uygulamasının takibi olarak belirtilmiştir. Aktif Pasif Komitesi, Genel Müdür (Komite Başkanı), Risk Yönetimi Dairesi, Bankacılık Hizmetleri Dairesi, Muhasebe ve Mali İşler Dairesi ve Yatırım Değerlendirme Dairesi Başkanlarının bağlı oldukları Genel Müdür Yardımcılarından oluşur. Komite toplantılarına Genel Müdür, Komite Üyesi Genel Müdür Yardımcıları, Risk Yönetimi Dairesi, Bankacılık Hizmetleri Dairesi, Muhasebe ve Mali İşler Dairesi ve Yatırım Değerlendirme Dairesi Başkanları katılır.

"6552 Sayılı İş Kanunu ile Bazı Kanun ve Kanun Hükmünde Kararnamelerde Değişiklik Yapılması ile Bazı Alacakların Yeniden Yapılandırılmasına Dair Kanun" 11 Eylül 2014 tarih ve 29116 (Mükerrer) sayılı Resmi Gazetede yayımlanarak yürürlüğe girmiştir. İlgili Kanunun ;

GEÇİCİ MADDE 2 – (1) a) 12/11/2012 tarihli ve 6360 sayılı On Dört İlde Büyükşehir Belediyesi ve Yirmi Yedi İlçe Kurulması ile Bazı Kanun ve Kanun Hükmünde Kararnamelerde Değişiklik Yapılmasına Dair Kanuna istinaden tüzel kişiliği sona eren mahallî idareler ve bunlara bağlı kuruluşlar ile mahallî idare birliklerinin; büyükşehir belediyesine ve büyükşehir ilçe belediyesine dönüşen belediyelerin ve bağlı kuruluşlarının, birleşme/dönüşme/katılma veya devir yoluyla ilçe belediyelerine, büyükşehir belediyelerine ve/veya bağlı kuruluşlarına veya köye dönüşen belediyelerin il özel idaresine geçen ve kamu kuruluşları ile İller Bankası Anonim Şirketi'ne olan kamu ve özel hukuka tabi borçlarının bu Kanunun yayımlandığı tarih itibarıyla işlemlerini yerine Yİ-ÜFE aylık değişim oranları esas alınarak hesaplanacak tutar ile devrolan borcun asli unsurunun toplamı herhangi bir faiz, gecikme faizi, gecikme zammı gibi ferî alacak uygulanmaksızın bu idarelerin genel bütçe vergi gelirleri tahsilat toplamı üzerinden ayrılan paylarından, 2/7/2008 tarihli ve 5779 sayılı İl Özel İdarelerine ve Belediyelere Genel Bütçe Vergi Gelirlerinden Pay Verilmesi Hakkında Kanunun 7'nci maddesindeki esaslar dâhilinde ve 6360 sayılı Kanunun geçici 2'nci maddesinin dördüncü fıkrası da dikkate alınmak suretiyle tahsil edilir. Bu bent kapsamına giren alacaklara bu Kanunun yayımlandığı tarihe kadar hesaplanmış olan ferî alacakların tahsilinden vazgeçilir.

hükmü yer almıştır.

İlgili madde hükmü gereği İller Bankası A.Ş., Banka Yönetim Kurulunun 26.09.2014 tarihli kararı ile toplam 2.819.699 TL kredi alacağına ilişkin vade sonuna kadar elde edeceği faiz gelirlerinden vazgeçilmiş, 11.09.2014 tarihine kadar tahakkuk edip henüz tahsil edilmeyen faiz gelirleri de iptal edilmiştir. İptal edilen faizlerin yerine Yİ-ÜFE oranları uygulanmak suretiyle hesaplanan tutarlar anaparaya eklenmiştir. Bu iptal edilen faiz miktarı ile Yİ-ÜFE oranları uygulayarak elde edilen tutar arasında oluşan 1.709 TL fark ise dönem finansal tablolarında faiz giderlerinde raporlanmıştır.



## İLLER BANKASI A.Ş.

31 ARALIK 2014 TARİHİ İTİBARIYLA HAZIRLANAN

KONSOLİDE OLMAYAN FİNANSAL TABLOLARA İLİŞKİN DİPNOTLAR

(Tutarlar aksi belirtilmedikçe Bin Türk Lirası (TL) olarak ifade edilmiştir.)

### II. Banka'nın uluslararası derecelendirme kuruluşlarına yaptırmış olduğu derecelendirmeye ilişkin özet bilgiler

Uluslararası derecelendirme kuruluşu Fitch Ratings ile Banka arasında 2013 yılında imzalanan sözleşme çerçevesinde ilk defa uluslararası bir kredi derecelendirme kuruluşu tarafından Banka'nın kredi değerlendirmesi yapılmıştır. Derecelendirme Kuruluşu bir önceki kredi değerlendirme notlarında değişime gitmeden en son 28 Mayıs 2014 tarihinde Banka için kredi değerlendirme sonuçlarını açıklamıştır. Kredi notları şu şekildedir.

Fitch Ratings	Not	Görünüm	Açıklama
Uzun Vadeli Yabancı Para Kredi Notu	BBB-	Durağan	Yatırım yapılabilir seviyededir.
Uzun Vadeli Türk Parası Kredi Notu	BBB	Durağan	Bankanın kredi değerliliğinin "iyi" olduğunu göstermektedir.
Ulusal Uzun Vadeli Kredi Notu	AAA	-	Yatırım yapılabilir seviyededir. En yüksek kredi kalitesini gösterir.
Kısa Vadeli Yabancı Para Kredi Notu	F3	-	Yatırım yapılabilir seviyededir. Borç ödeme gücünün yeterli düzeyde olduğunu göstermektedir.

## İLLER BANKASI A.Ş.

31 ARALIK 2014 TARİHİ İTİBARIYLA HAZIRLANAN  
KONSOLİDE OLMAYAN FİNANSAL TABLOLARA İLİŞKİN DİPNOTLAR  
(Tutarlar aksi belirtilmedikçe Bin Türk Lirası (TL) olarak ifade edilmiştir.)

### ➤ YEDİNCİ BÖLÜM

#### Bağımsız Denetim Raporu

##### **I. Bağımsız denetim raporuna ilişkin olarak açıklanması gereken hususlar:**

Banka'nın kamuya açıklanacak 31 Aralık 2014 tarihli konsolide olmayan finansal tabloları ve dipnotları Rehber Bağımsız Denetim ve Yeminli Mali Müşavirlik A.Ş. tarafından bağımsız denetime tabi tutulmuş ve 27 Şubat 2015 tarihli sınırlı bağımsız denetim raporu bu raporun giriş kısmında sunulmuştur.

##### **II. Bağımsız denetçi tarafından hazırlanan açıklama ve dipnotlar:**

Banka'nın faaliyetleri ile ilgili olan, ancak yukarıdaki bölümlerde belirtilmeyen önemli bir husus ve gerekli görülen açıklama ve dipnotlar bulunmamaktadır.

## ➤ MALİ DURUM, KÂRLILIK VE BORÇ ÖDEME GÜCÜNE İLİŞKİN BİLGİLER

### AKTİF YAPISI

2014 yılı faaliyetleri sonucu, Bankamız aktif toplamı %10,76 oranında artış göstererek 16.297.141 bin TL düzeyine ulaşmıştır.

Aktif kalemlerin içerisinde 11.477.528 bin TL ve %70,43'lük oran ile krediler birinci sırada, 4.377.374 bin TL ve %26,86'lık oran ile bankalar ikinci sırada yer almakta, maddi duran varlıklar, vergi varlığı ve diğer aktifler, aktif kalemler içerisinde 442.239 bin TL ile %2,71 gibi düşük bir oranda bulunmaktadır.

### PASİF YAPISI

Banka pasif yapısında 11.334.883 bin TL ve %69,56'lık oran ile öz kaynaklar birinci sırada, 4.962.258 bin TL ve %30,44'lük oran ile yabancı kaynaklar ve borçlar ikinci sırada yer almaktadır.

Pasifte yer alan fonlardan 2.280.530 bin TL'si belediyelere ve il özel idarelerine Genel Bütçe Vergi Gelirlerinden pay verilmesi hakkındaki 5779 sayılı Kanun gereği 10 Ocak 2015 tarihinde belediyelere ve il özel idarelerine aktarılmak üzere Aralık 2014 tarihinde Genel Bütçeden Bankamıza aktarılan paylardır.

Alınan kredilerde yer alan 614.810 bin TL ise Yurtdışı kaynaklardan temin edilerek yerel yönetimlere kullandırılan kredilerdir.

### KÂRLILIK

Bankamız, 2014 yılı faaliyetlerini 524.543 bin TL net kâr ile kapatmıştır.

Bankamızın en önemli gelir kalemi 903.814 bin TL ile faiz gelirleri, 258.865 bin TL ile faiz dışı gelirler ki bunun da en büyük kalemleri; gayrinakdi kredilerden alınan komisyonlar ile danışmanlık, denetim ve teknik hizmetler giderleri karşılığı olarak tahsil edilen gelirlerdir.

Bankamız gider kalemlerinde ise faiz giderleri 1.752 bin TL ile faiz gelirlerine göre küçük bir kalem olarak yer almakta, faiz dışı giderler ise 451.644 bin TL olup, bu miktarın 217.659 bin TL'si personel giderleri, geriye kalan 233.985 bin TL'si cari giderler, karşılık giderleri ve diğer giderlerden oluşmaktadır.

### BORÇ ÖDEME GÜCÜ

Bankamız pasifinde yer alan, 90.094 bin TL vergi borcu, dönemi geldiğinde ödenecek kurumlar vergisi ve diğer vergilere aittir. Bankamız sermaye yeterlilik rasyosu %66,02 olup, güçlü bir sermaye yapısına sahiptir.

### 31 Aralık 2014 tarihi itibarıyla;

#### Kasa ve Bankalar

Kasa ve bankalar toplamı 4.377.610 bin TL olup, dağılımı aşağıda gösterilmiştir.

4.358.998 bin TL Yurtiçi Bankalarda,

18.376 bin TL Yurtiçi Bankalarda (YPI),

59 bin TL T.C. Merkez Bankası'nda

177 bin TL Bankamız Merkez ve Bölge Müdürlükleri kasasında

#### Satılmaya Hazır Finansal Varlıklar

Bankamızın sermaye katılım yüzdesine %1,86 oranında NİĞBAŞ Niğde Beton Sanayi ve Ticaret AŞ ile %0,000032152 oranında iştirak ettiği Emlak Gayrimenkul Yatırım Ortaklığı AŞ'den oluşmaktadır. Toplam kayıtlı değeri 2.667 bin TL olan satılmaya hazır finansal varlıkların 2.547 bin TL'si NİĞBAŞ Niğde Beton Sanayi ve Ticaret AŞ'ye, 120 bin TL'si ise Emlak Gayrimenkul Yatırım Ortaklığı AŞ'ye aittir. Bu hesapta takip edilen ortaklık hisseleri İMKB'de işlem görmekte olup, toplam 2.313 bin TL karşılık tesis edilmiş olup, yıl sonu itibarıyla bilançomuzda 354 bin TL bakiye arz etmiştir.



## ➤ MALİ DURUM, KÂRLILIK VE BORÇ ÖDEME GÜCÜNE İLİŞKİN BİLGİLER

### Krediler

Yerel Yönetimlerimize açılan ihtisas kredileri ile Banka personeline verilen ihtisas dışı kredilerin yılsonu bakiyesi 11.477.528 bin TL olup, dağılımı aşağıda gösterilmiştir.

### Kısa Vadeli

20.010 bin TL Kısa Vadeli İhtisas Kredilerinden  
 29.355 bin TL Kısa Vadeli Teminatlı Diğer Kredilerden  
**49.365** bin TL

### Orta ve Uzun Vadeli

10.832.144 bin TL Orta ve Uzun Vadeli İhtisas Kredilerinden  
 596.019 bin TL Orta ve Uzun Vadeli İhtisas Kredileri (YP)'den  
**11.428.163** bin TL

### Takipteki Alacaklar

Kredi işlemleri dışında Bankamız personeli ile Bankamızın iş ilişkisi içerisinde bulunduğu kişi ve kurumlara ait çeşitli nedenlerle doğan banka alacaklarından, Bankamızca yapılan idari takiplerden sonuç alınmaması üzerine tahsili gecikmelerin izlendiği bu hesabın 31 Aralık 2014 tarihli bakiyesi 562 bin TL olup, bu alacaklarımızın tamamına karşılık ayrılmıştır.

### Kiralama İşlemlerinden Alacaklar

Bankamızın kiraya verilen gayrimenkullerinden doğan kira alacağı olup, bakiyesi 3.217 bin TL'dir.

### Maddi ve Maddi Olmayan Varlıklar ile Yatırım Amaçlı Duran Varlıklar

Bankamızın kendi ihtiyacı ile yatırım amaçlı gayrimenkullerinin ve her türlü mobilya, mefruşat, araç, gereç ve taşıtlar ile lisanslı bilgisayar programlarının kaydına mahsus olan bu hesapların aktif değerleri, amortismanları ve bakiye değerleri aşağıda gösterilmiştir.

(Bin TL)	Aktifte Kayıtlı Değer	Amortismanlar	Bakiye
Menkuller	20.755	10.421	10.334
Gayrimenkuller	189.483	45.445	144.038
Yatırım Amaçlı Gayrimenkuller	168.113	87	168.026
Lisanslı Bilgisayar Programları	10.997	7.476	3.521
<b>Amorti Eden Varlıklar</b>			
Menkuller	19.121	19.121	-
Gayrimenkuller	2.078	2.078	-
Lisanslı Bilgisayar Programları	5.700	5.700	-
Stok Menkuller	5	-	5
<b>Toplam</b>	<b>416.252</b>	<b>90.328</b>	<b>325.924</b>

Tabloda yer alan 189.483 bin TL'lik gayrimenkullerin 102.909 bin TL'si binalar ve sosyal tesislere, 54.859 bin TL'si arsalar, 31.715 bin TL'si inşa halindeki binalarımıza ait bulunmaktadır. 2015 yılı için Gayrimenkullerimiz 208 bin TL, Menkullerimiz ise 42 bin TL üzerinden sigorta ettirilmiştir.



## ➤ MALİ DURUM, KÂRLILIK VE BORÇ ÖDEME GÜCÜNE İLİŞKİN BİLGİLER

### Vergi Varlığı

Yıl sonu bakiyesi **58.384 bin TL** olan bu hesabın;

59.571 bin TL	Ertelenmiş Vergi Aktifine,
(1.187) bin TL	Ertelenmiş Vergi Pasifine

ait bulunmaktadır.

### Diğer Aktif Hesaplar

Yıl sonu bakiyesi **54.124 bin TL** olan bu hesapların;

30.135 bin TL	Aktiflerimizin vadeli satışından alacaklarımıza,
16.090 bin TL	Muhtelif alacaklara ait olup;
5.904 bin TL	<i>Dava ve mahkeme masraflarının mevcut bakiyesine,</i>
2.786 bin TL	<i>İcra Dairelerine verilmek üzere alınan ve nakde çevrilen teminat mektuplarına</i>
5.957 bin TL	<i>Yurtdışı kaynaklı krediler için tahakkuk döneminde tahsil edilmek üzere Bankaca Belediyeler adına ödenen</i>
	<i>Garanti Komisyonu ve İhtiyat Kesintileri tutarına,</i>
318 bin TL	<i>Belediye ve Özel İdarelerin sigorta işlemlerinden borçlarına,</i>
787 bin TL	<i>Bankamız personeli ile resmi ve özel muhtelif müesseselere ait olup, tahsil ve tasfiyeleri müteakip yıllara</i>
	<i>sirayet eden hesaplara,</i>
338 bin TL	<i>Bankamız işyeri ve lojmanlarına ait elektrik, su ve doğalgaz depozito tutarlarına,</i>
2.273 bin TL	Önceki yıllarda yerel yönetimlerin ihtiyacına yönelik satın alınan ve stoklarda bekleyen çeşitli
	malzeme tutarları ile ambardaki stok kırtasiye, ozalit malzemeler tutarına,
5.626 bin TL	Borçlu geçici hesaplara ait olup;
960 bin TL	Peşin ödenen giderler, diğer borçlu hesaplara ve avanslara
4.666 bin TL	Müteakip senede tasfiye olunacak paralara, (Bilanço tekniği bakımından kullanılmakta olup, müteakip
	yılın ilk aylarında kapatılacaktır.)

ait bulunmaktadır.

### Alınan Krediler

Yurtdışı Banka ve Kuruluşlardan Bankamız aracılığıyla yerel yönetimlere kullandırılmak üzere temin edilen yabancı para kredilerin izlendiği bu hesabın yıl sonu bakiyesi **614.810 bin TL** olup, bu tutarın;

541.884 bin TL	Dünya Bankası'ndan Belediye Hizmetleri Projesi kapsamında alınan kredilere,
72.926 bin TL	Japonya Uluslararası İşbirliği Ajansı'ndan alınan kredilere

ait bulunmaktadır.

### Fonlar

Muhtelif kanunlar gereği, Bankamızda toplanan fonların izlendiği bu hesabın yıl sonu bakiyesi **3.706.179 bin TL** olup; bu tutarın,

2.280.530 bin TL	10 Ocak 2015 tarihine kadar havalesi gereken belediye ve il özel idare paylarına,
972.653 bin TL	SUKAP projesi kapsamında Bankamıza Maliye Bakanlığı'ndan aktarılan tutara,
341.257 bin TL	Banka Kanunu gereği Banka kârından ayrılan Belediye ve Köy payı hibe tutarına,
72.126 bin TL	Çevre ve Şehircilik Bakanlığı Bütçesinden Kentsel Alt Yapı Hizmetleri kapsamında Bankamıza aktarılan tutara
12.122 bin TL	Riskli alan ve gecekondu bölgelerinin kentsel dönüşümü için aktarılan tutara,
9.832 bin TL	BELDES projesi kapsamında Bankamıza Maliye Bakanlığı'ndan aktarılan tutara,
6.160 bin TL	Mekansal Planlama faaliyetleri kapsamında Çevre ve Şehircilik Bakanlığı tarafından Bankamıza aktarılan tutara,
5.498 bin TL	ÇEVDES projesi kapsamında Bankamıza aktarılan tutara
304 bin TL	Avrupa Yatırım Bankasından sağlanan tutara
5.697 bin TL	ise diğer fonlara

ait bulunmaktadır.

## ➤ MALİ DURUM, KÂRLILIK VE BORÇ ÖDEME GÜCÜNE İLİŞKİN BİLGİLER

### Muhtelif Borçlar

Yıl sonu bakiyesi **63.539 bin TL** olan bu hesabın;

18.124 bin TL	Yerel yönetimlerin Bankamızca yapılan tesisleri için yerel yönetimlerce katkı payı olarak gönderilen miktarları,
20.690 bin TL	2010-2011-2012 yılları karından ayrılan ve dağıtılan kısımdan kalan temettü tutarını,
147 bin TL	Müteahhitlerin malzeme bedellerinden alacağı,
280 bin TL	Bankamız yüklenicilerinin istihkak alacaklarını,
6.625 bin TL	Kesin ve geçici nakdi teminatları,
5.524 bin TL	Dünya Bankası Belediye Hizmetleri Projesi kapsamında yapım işlerine ait ihtiyat kesinti miktarlarını,
3.086 bin TL	Dahili Sigorta Fonunu,
3.133 bin TL	Bankamıza ait diğer borçları,
5.319 bin TL	Maliye Bakanlığı ve Sosyal Güvenlik Kurumunun ilgili tebliğleri gereği istihkaklardan tutulup bu idarelere gönderilecek miktarı,
611 bin TL	Acentesi olduğumuz Groupama AŞ'nin Bankamızdan alacağı prim tutarını,

ifade etmektedir.

### Yabancı Kaynaklar

Yılsonu bakiyesi **191.806 bin TL** olan bu hesabın;

160.393 bin TL	Kocaeli, Esenler ve Ağrı/Patnos kentsel dönüşüm projeleri kapsamında Bankamıza aktarılan tutarları,
7.290 bin TL	Müteakip senede tasfiye olunacak tutarları,
8.696 bin TL	Selçuklu Belediyesince Bankamıza yatırılan ve inşaat bitiminde yapılacak mahsuplaşmadan sonra gayrimenkuller hesabına alınacak Konya Hizmet Binası inşaat tutarına,
5.016 bin TL	Yerel yönetimlerle yapılan kredi sözleşmeleri doğrultusunda Bankamıza EFT kanalıyla gönderilen taksit tutarlarını,
6.419 bin TL	Marmara deprem yatırımları ile ilgili teftiş sonucu fazla ödeme yapıldığı belirtilen yüklenicilerin teminatlarından ve diğer hakedişlerinden tutulan miktarlar olup, mahkeme sonucuna göre tasfiye edilecek tutarları,
2.338 bin TL	İcra tahsilatı tutarını,
1.527 bin TL	Belediyelere verilen teminat mektuplarından peşin alınan komisyon tutarını,
74 bin TL	Emekliye ayrılan personelin ikramiye karşılığı tutarını,
53 bin TL	Bankamıza ait diğer borçları

ifade etmektedir.

### Karşılıklar ve Vergi Borcu

Yıl sonu bakiyesi **385.924 bin TL** olan bu hesabın;

206.860 bin TL	Dağıtılamaması nedeniyle dava konusu yapılan kontrol fonu gelirleri ile sigorta gelirlerine ve diğer karşılık tutarına,
88.970 bin TL	Çalışan Hakları Karşılığına,
74.732 bin TL	Ödenecek Kurumlar Vergisine,
15.362 bin TL	Ödenecek Vergi, Resim, Harç ve Primlere

ait bulunmaktadır.

## ➤ MALİ DURUM, KÂRLILIK VE BORÇ ÖDEME GÜCÜNE İLİŞKİN BİLGİLER

### Sermaye

Bankamızın **18.000.000 bin TL** olan nominal sermayesinin 2014 yılı sonunda tahsil edilmiş kısmı **9.402.380 bin TL** olup, bu tahsilatın;

7.780.718 bin TL Belediyeler ve belediyelere bağlı kuruluşlara,  
857.533 bin TL İl özel idarelerine,  
764.129 bin TL Kardan aktarılan sermaye payına,

ait bulunmaktadır.

### Sermaye Yedekleri

Yıl sonu bakiyesi **885.246 bin TL** olan bu hesabın 876.514 bin TL'si Enflasyonlu Muhasebe sonucunda oluşan Sermaye Yedeğine, 8.732 bin TL'si 5520 sayılı Kurumlar Vergisi Kanunu'nun 5'inci maddesinin (e) bendi gereği gayrimenkuller ve iştirak hisselerinin satışından doğan kazançlarının %75'lik kısmına ait bulunmaktadır.

### Yasal Yedekler

Bankamız yıllık safi kârlarından Bankamız Ana Sözleşmesi Esasları doğrultusunda ayrılan yasal yedeklerin yıl sonu bakiyesi **481.552 bin TL** olup, 312.720 bin TL'lik kısmı Kanuni Yedek Akçelere, 92.066 bin TL'lik kısmı İhtiyari Yedek Akçelere, 76.611 bin TL'lik kısmı statü yedeklerine, 155 bin TL'lik kısmı ise diğer mevzuatlar çerçevesinde yedek akçelere aktarılan tutarlara ait bulunmaktadır.

### GELİR ve GİDERLER

Bankamızın 2014 yılı gelirleri 1.178.611 bin TL, giderleri 654.068 bin TL olup, 2014 yılı vergi sonrası dönem kârı 524.543 bin TL olarak tahakkuk etmiş bulunmaktadır.

### Gelirlerin Mukayesesi

2014 yılında elde edilen gelirlerimiz 2013 yılı gelirleri ile mukayeseli olarak aşağıda gösterilmiştir.

(Bin TL)			
Gelirlerin Çeşidi	2013	2014	FARK
<b>Faiz Gelirleri</b>			
Kredilerden Alınan Faizler	555.660	745.853	190.193
Bankalararası Para Piyasalarından Alınan Faizler	81	-	(81)
Bankalardan Alınan Faizler	129.012	152.827	23.815
Menkul Değerlerden Alınan Faizler	116		(116)
Diğer Faiz Gelirleri	463	5.134	4.671
<b>Faiz Dışı Gelirler</b>			
Kredilerden Alınan Ücret ve Komisyonlar	11.982	9.461	(2.521)
Bankacılık Hizmetleri Gelirleri	1.631	3.224	1.593
Ertelenmiş Vergi Aktif-Pasif Gelirleri	22.144	15.613	(6.531)
Diğer Faiz Dışı Faaliyet Geliri	169.083	246.339	77.256
Kambiyo Karları	-	160	160
<b>Toplam</b>	<b>890.172</b>	<b>1.178.611</b>	<b>288.439</b>

Tablonun tetkikinde görüldüğü gibi 2014 yılında gelirlerimizde bir önceki yıla göre %32,41'lik artış görülmektedir.

## ➤ MALİ DURUM, KÂRLILIK VE BORÇ ÖDEME GÜCÜNE İLİŞKİN BİLGİLER

### Giderlerin Mukayesesi

Bankamızın 2014 yılı giderleri 2013 yılı giderleri ile mukayeseli olarak aşağıda gösterilmiştir.

(Bin TL)			
Giderlerin Çeşidi	2013	2014	FARK
<b>Faiz Giderleri</b>			
Kredilere Verilen Faizler (YP)	13	23	10
Diğer Faiz Giderleri	2	1.729	1.727
<b>Faiz Dışı Giderler</b>			
Personel Giderleri	195.168	217.659	22.491
Vergi ve Harçlar	18.277	13.268	(5.009)
Verilen Ücret ve Komisyonlar	349	319	(30)
Amortisman Giderleri	10.035	9.515	(520)
Kambiyo Zararları	792	-	(792)
Kıdem Tazminatı Provizyonu	11.779	10.436	(1.343)
Diğer Provizyonlar	98.077	67.335	(30.742)
Vergi Karşılığı	135.412	199.610	64.198
Ertlenmiş Vergi Aktif-Pasif Giderleri	630	743	113
Diğer Faiz Dışı Giderler	92.518	133.431	40.913
<b>Toplam</b>	<b>563.052</b>	<b>654.068</b>	<b>91.016</b>

Yukarıdaki tablonun tetkikinde görüldüğü gibi; giderlerimizde 2013 yılına nazaran %16,17 oranında artış görülmektedir.

## ➤ RİSK TÜRLERİ İTİBARIYLA UYGULANAN RİSK YÖNETİM POLİTİKALARI

Banka'da risk yönetimi; 5411 sayılı Bankacılık Kanunu ve BDDK tarafından bu kanunun yürütülmesi amacıyla çıkarılan yönetmelik, tebliğ ve diğer mevzuat hükümleri ile bu mevzuat hükümlerine dayanılarak Bankamız Yönetim Kurulu tarafından çıkarılan dahili mevzuat hükümlerine uygun olarak yürütülmektedir.

Banka'nın stratejileri ve faaliyetleri itibarıyla maruz kalabileceği riskler, Banka'nın gelecekteki nakit akışlarının ihtiva ettiği risk/getiri yapısını, buna bağlı olarak faaliyetlerin niteliğini ve düzeyini izlemeye, kontrol altında tutmaya ve gerektiğinde de değiştirmeye yönelik olarak belirlenen stratejiler, politikalar, limitler ve uygulama usulleri vasıtasıyla, ölçülür, izlenir ve kontrol edilir. Banka faaliyetlerinden kaynaklanan tüm risklerin yönetilmesi için yazılı politika ve uygulama usulleri oluşturulur. Yönetim Kurulu veya ilgili iç sistemler sorumlusu bunların yeterliliğini düzenli olarak değerlendirir ve gerekli değişiklikleri yapar. Bankanın Risk Yönetimi Politika ve Uygulama Usullerinin belirlenmesinde asgari olarak Bankanın, faaliyetlerine ilişkin stratejiler, faaliyetlerinin hacmine, niteliğine ve karmaşıklığına uygunluk,

alabileceği risk düzeyi, risk izleme ve yönetme kapasitesi, geçmiş deneyimi ve performansı, faaliyetleri yürüten birimlerin yöneticilerinin alanları ile ilgili konulardaki uzmanlık düzeyleri ve Bankacılık Kanununda ve ilgili diğer mevzuatta öngörülen yükümlülük hususları dikkate alınır.

Bu kapsamda alınacak risklerin de tanımlanmış ve yönetilebilir riskler olmasını sağlamak temel ilkedir. Ayrıca, risk ölçüm ve raporlama tekniklerinin elverdiği oranda, alınan risklerin mevcut ve gelecekteki potansiyel etkilerinin ölçülmesinin yapılması sağlanmaktadır. Banka, faaliyetlerinden kaynaklanan ve sayısallaştırılabilen riskler için BDDK tarafından yayımlanan "Bankaların İç Sistemleri Hakkında Yönetmelik" in 37'nci maddesi çerçevesinde yazılı limitler belirlemekte ve bu limitler Yönetim Kurulu'nca onaylanmakta ve düzenli olarak gözden geçirilmektedir.

Banka "Bankaların İç Sistemleri ve İçsel Sermaye Yeterliliği Değerlendirme Süreci Hakkında Yönetmelik" in 48 inci maddesi gereği hesaplamak ve BDDK'ya raporlamakla yükümlü

bulunduğu "İçsel Sermaye Yeterliliği Değerlendirme Süreci (İSEDES)" raporundan BDDK'ya yaptığı yazılı talebe istinaden muaf tutulmuştur.

### Kredi Riskine İlişkin Açıklamalar

Banka, BDDK'nın yasal düzenlemeleri ve sınırlamaları çerçevesinde, en iyi uygulamaları gözeterek kredi riskinin kredilerinin hacmine, niteliğine ve karmaşıklığına uygun biçimde yönetilmesini sağlamaktadır. Yeni ürün ve hizmetlerin kredi riski açısından değerlendirilmesi esastır. Banka; kredi riskine esas tutarı yasal olarak BDDK tarafından çıkarılan "Bankaların Sermaye Yeterliliğinin Ölçülmesine ve Değerlendirilmesine İlişkin Yönetmelik" çerçevesinde hesaplar. Kredi riskinin, yasal sermaye yeterliliği standart oranı için belirlenen asgari sınırın üzerinde kalmasını sağlayacak tarzda yönetimi esastır. Banka, BDDK'ya kredi riskiyle ilgili mevcut yasal düzenlemeler çerçevesinde raporlama yapmaktadır.

Banka'da kredilerin ve tesis edilen kredi limitlerinin ilgili birimler tarafından izlenmesi sağlanmaktadır.

## ➤ RİSK TÜRLERİ İTİBARIYLA UYGULANAN RİSK YÖNETİM POLİTİKALARI

### Piyasa Riskine İlişkin Açıklamalar

Piyasa riski finansal piyasalardaki faiz, kur ve hisse senedi fiyat değişimlerine bağlı olarak ortaya çıkan faiz oranı riski, hisse senedi pozisyon riski ve kur risklerini içermekte ve bunların her biri ayrı ayrı ele alınmaktadır. Mevduat kabul etmeyen Bankamız 5411 sayılı Bankacılık Kanunu'nun 77'nci maddesi kapsamında faaliyet göstermektedir. Bankacılık işlevi sermayedarlarımız olan Belediye ve İl Özel İdarelerine 5779 sayılı Kanunla aktarılan paylar ve yerel yönetimlerin yerel gelirlerinin teminat olarak gösterilmesi karşılığında nakdi ve gayrinakdi kredi kullandırmak ve sigortacılık işlemlerine aracılık etmekten ibarettir

Banka'da Piyasa Riskine Esas Tutar, yasal raporlamalar kapsamında, Standart Metot kullanılarak aylık olarak hesaplanmakta ve Banka'nın Sermaye Yeterliliği Standart Rasyosu hesaplamasında dikkate alınarak Sermaye yükümlülüğü toplamına dahil edilmektedir.

İçsel Yöntemle yapılan hesaplamalarda ise Parametrik, Monte Carlo ve Tarihsel Simülasyon Yöntemleri kullanılarak Riske Maruz Değer (RMD) tahminleri günlük olarak, Marjinal ve Incremental RMD hesaplamaları ile ileri RMD analizleri ise haftalık olarak yapılmakta ve kullanılan modellerin sonuçlarının güvenilirliğini test etmek amacıyla günlük olarak geriye dönük backtesting uygulanmaktadır. Bankada piyasa riski ile ilgili Yönetim Kurulu kararı ile yürürlüğe konulan "Risk ve Yetki Limitleri Uygulama Usulleri" kapsamında RMD tabanlı limitler belirlenmiştir. Ayrıca Bankaların aylık periyotlarda stres testleri ve senaryo analizleri yapılmaktadır. Banka, "Bankaların İç Sistemleri ve İçsel Sermaye Yeterliliği Değerlendirme Süreci Hakkında Yönetmelik" in 43'üncü maddesi gereği Stres Testlerini yıl sonu itibarı ile BDDK'ya raporlama yükümlülüğünden, BDDK'ya yazılı talebe istinaden muaf tutulmuştur.

### Operasyonel Risk

Operasyonel risk, yetersiz veya başarısız iç süreçler, insanlar ve sistemlerden ya da harici olaylardan kaynaklanan ve yasal riski de kapsayan zarar etme olasılığını ifade etmektedir. Banka, BDDK'nın düzenlemeleri çerçevesinde faaliyetlerin hacmine, niteliğine ve karmaşıklığına uygun olarak operasyonel riskin yönetilmesini sağlamak ve operasyonel risk yönetiminin tüm faaliyetlerini ve çalışanları kapsayan bir süreç olduğunu kabul etmektedir. Banka personelinin görev, yetki ve sorumluluklarını yerine getirirken operasyonel risklerin farkında olmaları ve etkilerini değerlendirmeleri, risklerin azaltılmasına ve/veya önlenmesine yönelik gerekli önlemleri almaları veya alınmasına yönelik öneriler ge-

liştirmeleri ile faaliyetlerini kontrol bilinci içinde yürütmeleri esastır.

Banka, operasyonel risk yönetim politikalarında temel olarak, risklerin ortaya çıkmadan önce belirlenmesi, düzenli bir biçimde raporlanması ve değerlendirilmesini amaçlamaktadır. Buna bağlı olarak, operasyonel risk yönetimi politikasında temel prensip, riskin gerçekleşmesine engel olmak üzere önlem almak şeklinde belirlenmiştir. Banka'da belirlenen tüm iş süreçlerinin her aşaması üzerindeki kontrollerin yoğunlaştırılması, operasyonel risk yönetiminde en etkili politika aracını oluşturmaktadır. Banka'da Operasyonel Riske Esas Tutar, yasal raporlamalar kapsamında, "Temel Gösterge Yöntemi" kullanılarak yıllık olarak hesaplanmakta ve Banka'nın Sermaye Yeterliliği Standart Rasyosu'na dahil edilmektedir. Bankada meydana gelen operasyonel risk kaynaklı zararlara ilişkin veriler, Basel standartlarına uygun olarak hazırlanan Operasyonel Risk Kayıp Veri Tabanına 2013 yılından itibaren girilmektedir. Veri tabanında birikecek olan veriler, istatistiksel çalışmalar aracılığıyla Bankanın operasyonel risk profilinin analizi, takibi ve kontrolüne ilişkin sürecin önemli bir parçası olacağı gibi operasyonel riske esas sermaye hesaplamalarının temelini oluşturacaktır.

### Kur Riskine İlişkin Açıklamalar

Kur riski, Bankaların, döviz varlık ve yükümlülükleri nedeniyle döviz kurlarında meydana gelebilecek değişiklikler sonucu maruz kalabilecekleri zarar olasılığını ifade etmektedir. Banka'nın özkaynaklarıyla uyumlu bir düzeyde döviz pozisyonu tutmasını temin etmek üzere, döviz varlık ve yükümlülükleri arasındaki ilgi ve dengeler, "Yabancı Para Net Genel Pozisyon/Özkaynak Standart Oranının Bankalarca Konsolide ve Konsolide Olmayan Bazda Hesaplanması ve Uygulanması Hakkında Yönetmelik" hükümlerine göre sağlanmaktadır. Dünya Bankası ve JICA'dan Belediyelere kullandırılan yabancı para kredilerine ilişkin kur riski sözleşmeler gereği kredi kullanan belediyelere aittir. Bu kredilerden "Kurumsal Güçlendirme" adı altında Bankaca kullanılan kısma ait kur farkları Bankaya ait olup; dönem sonlarında aktif ve pasif hesaplarda yer alan bakiyeler TCMB kuru üzerinden değerlendirilmesine tabi tutulmakta ve kambiyo K/Z hesaplanmaktadır.

Kur riski politikası, Banka'nın mali durumu, güncel ekonomik gelişmeler ve piyasada oluşan trendler çerçevesinde kârlılık ve verimlilik gözetilerek Yabancı Para Net Genel Pozisyon/Özkaynak Standart Oranı'nın yasal sınırlar içinde tutulmasını esas almaktadır.

Bankada günlük bazda döviz pozisyonu için RMD hesaplanmakta ve raporlanmaktadır.

Bankada Yönetim Kurulu tarafından onaylanan "Risk ve Yetki Limitleri Uygulama Usulleri" kapsamında kur riski ile ilgili limitler belirtilerek takip edilmektedir.

### Faiz Oranı Riskine İlişkin Açıklamalar

Faiz oranı riski, Bankanın, faiz oranlarındaki hareketler nedeniyle finansal araçlara ilişkin pozisyon durumuna bağlı olarak maruz kalabileceği zarar olasılığını ifade etmektedir. Faiz oranları bankanın misyon ve vizyonuna uygun olarak günün şartları değerlendirilerek Yönetim Kurulu veya Yönetim Kurulu tarafından belirlenmiş olan faiz oranlarının altında kalmamak ve daha önce tahsis edilmiş kredilerin bakiyelerine uygulanmamak üzere Aktif-Pasif Komitesince belirlenmektedir.

Bankada "Bankacılık Hesaplarından Kaynaklanan Faiz Oranı Riskinin Standart Şok Yöntemiyle Ölçülmesine ve Değerlendirilmesine İlişkin Yönetmelik" hükümlerince bankacılık hesaplarından kaynaklanan faiz oranı riski hesaplanarak Risk ve Yetki Limitleri Uygulama Usullerinde belirlenen limitler dahilinde olup olmadığı takip edilmektedir. Ayrıca faize duyarlı aktif ve pasifler vadelerine göre karşılaştırılarak faize duyarlı GAP analizi yapılmaktadır. Banka, kredi faizlerini piyasadaki gelişmelere bağlı olarak tek taraflı değiştirebilmesi ve kaynak temininde herhangi bir faiz giderinin bulunmaması nedeni ile yapısal faiz oranı riskine maruz kalmamaktadır.

### Likidite Riskine İlişkin Açıklamalar

Likidite riski, Bankanın aktif ve pasifleri arasındaki vade uyumsuzluğu, donuk kredilerinde artış, faiz ve anapara tahsilatlarında sorunlar, nakit akışında yavaşlama, karlılığın azalması, nakit talebinin artması, yeni nakit girişlerinin nakit çıkışlarını karşılayamayacak düzeyde düşmesi gibi nedenlerle yükümlülüklerini yerine getirememesi riskini ifade etmektedir. Bankacılık sisteminin temel sorunları arasında yer alan, kısa vadeli kaynaklarla uzun vadeli kredi kullandırılmasından kaynaklanan yapısal sorun, finansal bir kriz ile birleştiğinde likidite riski en önemli risk faktörü olarak ortaya çıkmaktadır. Bu nedende, Banka'nın aktif ve pasif yapısı, vadeleri itibarıyla değerlendirilerek profoma nakit akımları belirlenmektedir. Likidite fazlasının alternatif getiriler dikkate alınarak plase edilmesi, likidite ihtiyacının en uygun maliyetli kaynaklarla karşılanması esastır. Banka, Kalkınma ve Yatırım Bankası olması nedeniyle mevduat kabul etmediğinden piyasa dalgalanmaları neticesinde mevduat tabanlı likidite riskine maruz kalmamaktadır. Bankada risk yaratan durumların ortaya çıkması halinde, giderilmesi yönünde ilgili birimlerce inisiyatif alınmaktadır.

## ➤ RİSK TÜRLERİ İTİBARIYLA UYGULANAN RİSK YÖNETİM POLİTİKALARI

### Bilgi Sistemleri Yönetimi

Bilgi Sistemleri Riski Yönetimi Politikasının amacı; Bankanın, faaliyetlerinin ifasında kullandığı bilgi sistemlerinin yönetiminde esas alınacak ilkeler ile bilgi teknolojilerinin kullanımından kaynaklanan risklerin tanımlanması, ölçülmesi, izlenmesi, kontrol edilmesi, raporlanması ve yönetilmesine ilişkin esaslar belirlemektir.

Bu politika ile bilgi sistemleri yönetiminin kurumsal yönetim uygulamalarının bir parçası olarak ele alınarak Banka faaliyetlerinin sürdürülmesinde önemli bir unsur olan bilgi teknolojilerinin etkin biçimde yönetilmesi amaçlanmaktadır. Bankanın bilgi sistemleri ile bu sistemleri içeren tüm unsurların yönetiminde bu politika hükümleri uygulanır.

Bilgi teknolojilerinden kaynaklanan riskler temel olarak, Bankanın operasyonel risk yönetimi kapsamında değerlendirilir. Bu risklerin, bankacılık faaliyetlerinden kaynaklanan diğer risklerin de bir çarpanı olabileceğinden hareketle Bankanın bütünsel risk yönetimi çerçevesinde ölçülmesi, yakından takibi ve gözetimi esastır.

Riskten Korunma ve Risk Azaltım Politikaları ile Bunların Etkinliğinin Sürekli Kontrolüne İlişkin Süreçler Bankanın faaliyetlerini yürütürken yaşanabilecek olumsuzluklardan önemli ölçüde etkilenmesini önlemek amacıyla risk seviyelerinin risk profili ve risk toleransı ile uyumlu limitlerle sınırlandırılması esastır. Risk limitleri, Genel Müdür, Denetim Komitesi ve ilgili Üst Düzey Yöneticilerin görüş ve önerileri alınmak suretiyle belirlenip Yönetim Kurulu tarafından

onaylanır. Risk limitleri, Bankanın alabileceği risk düzeylerine, faaliyetlerine, ürünlerinin ve hizmetlerinin büyüklüğü ve karmaşıklığına uygun olarak belirlenmiştir.

Limitler düzenli olarak gözden geçirilmekte, piyasa koşullarındaki, Banka stratejisindeki ve risk iştahındaki değişimlere göre uyarlanmakta ve periyodik olarak takip edilmektedir. Bankada minimum sermaye gereksinimini hesaplamak için kredi riski, operasyonel risk ve piyasa riskine maruz değerler hesaplanmakta ve bu değerler üzerinden sermaye yeterlik oranı hesaplanmaktadır. Bankada dahili risk pozisyonu bulunmamakta olup, dahili riskten koruma pozisyonu taşınmamaktadır.

## ➤ DERECELENDİRMEYLE İLGİLİ BİLGİLER

Banka kurumsal ve ticari anlamda serbest piyasaya dönük bankacılık faaliyetlerinde bulunmamaktadır. Kullandığı kredilerin büyük bir kısmı proje kredilerinden oluşmaktadır. 6107 sayılı Banka Kanunu'nun 13 nci maddesinin 5 nci fıkrasında, 5411 sayılı Kanun'un 7 nci maddesinin (b) bendi hükmü, 17 nci maddesinin birinci fıkra hükmü, karşılıklara ilişkin hükümleri ile diğer koruyucu hükümlerin Banka hakkında uygulanmayacağı

belirtilmiştir. Banka tabi olduğu özel yasa ve düzenlemeler gereği temerrüt riski düşük bir kredi portföy yapısına sahiptir. Banka güçlü bir teminat yapısına sahip olmakla birlikte kullandığı kredilerin teminatını oluşturan varlıklar Basel II kriterlerindeki teminat türlerine uymamaktadır. Bu sebeplerden dolayı Bankada kredi riski ölçümlerine yönelik derecelendirme (Rating-scoring) uygulaması yapılmamıştır.

Uluslararası derecelendirme kuruluşu Fitch Ratings ile Banka arasında 2013 yılında imzalanan sözleşme çerçevesinde ilk defa uluslararası bir kredi derecelendirme kuruluşu tarafından Banka'nın kredi değerlendirmesi yapılmıştır. Derecelendirme Kuruluşu bir önceki kredi değerlendirme notlarında değişime gitmeden en son 28 Mayıs 2014 tarihinde Banka için kredi değerlendirme sonuçlarını açıklamıştır. Kredi notları şu şekildedir.

### ➤ BANKANIN DERECELENDİRME KURULUŞLARINDAN ALDIĞI KREDİ NOTLARI VE AÇIKLAMALARI

FITCH RATINGS			
	Not	Görünüm	Açıklama
Uzun Vadeli Yabancı Para Kredi Notu	BBB-	Durağan	Yatırım yapılabilir seviyededir.
Uzun Vadeli Türk Parası Kredi Notu	BBB	Durağan	Bankanın kredi değerliliğinin "iyi" olduğunu göstermektedir.
Ulusal Uzun Vadeli Kredi Notu	AAA	-	Yatırım yapılabilir seviyededir. En yüksek kredi kalitesini gösterir.
Kısa Vadeli Yabancı Para Kredi Notu	F3	-	Yatırım yapılabilir seviyededir. Borç ödeme gücünün yeterli düzeyde olduğunu göstermektedir.

## ➤ 2010-2014 ÖZET FİNANSAL BİLGİLER

AKTİFLER	2010	2011	2012	2013	2014
LİKİT AKTİFLER	2.839.259	3.438.994	3.496.146	2.940.740	4.377.964
KREDİLER	6.669.608	7.784.913	8.949.749	11.358.967	11.477.528
İŞTİRAKLER VE BAĞLI ORTAKLIKLAR	577	552	618	580	-
MADDİ ve MADDİ OLMAYAN DURAN VARLIKLAR	131.642	132.082	153.604	319.214	325.924
DİĞER AKTİFLER	36.064	36.282	41.479	94.487	115.725
<b>TOPLAM</b>	<b>9.677.150</b>	<b>11.392.823</b>	<b>12.641.596</b>	<b>14.713.988</b>	<b>16.297.141</b>

PASİFLER	2010	2011	2012	2013	2014
ALINAN KREDİLER	344.033	433.862	413.255	552.219	614.810
FONLAR	1.773.613	2.369.285	2.679.819	3.367.403	3.706.179
KARŞILIKLAR VE VERGİ BORCU	80.354	102.080	168.486	293.091	385.924
DİĞER PASİFLER	102.605	47.967	73.544	310.240	255.345
ÖZKAYNAKLAR	7.376.545	8.439.629	9.306.492	10.191.035	11.334.883
<b>TOPLAM</b>	<b>9.677.150</b>	<b>11.392.823</b>	<b>12.641.596</b>	<b>14.713.988</b>	<b>16.297.141</b>

KÂR/ZARAR	2010	2011	2012	2013	2014
FAİZ GELİRLERİ	466.503	548.597	647.667	685.332	903.814
FAİZ GİDERLERİ	49	29	23	15	1.752
NET FAİZ GELİRLERİ	466.454	548.568	647.644	685.317	902.062
NET ÜCRET VE KOMİSYON GELİRLERİ	30.239	13.334	12.551	13.264	12.366
KAMBYO KÂRI/ZARARI (NET)	(85)	(378)	(17)	(792)	(160)
DİĞER FAALİYET GELİRLERİ	35.912	38.389	64.809	169.083	246.339
FAALİYET GELİRLERİ TOPLAMI	532.520	599.913	724.987	866.872	1.160.927
KREDİ VE DİĞER ALACAKLAR KARŞILIĞI	214	1.629	40.221	98.077	67.335
DİĞER FAALİYET GİDERLERİ	201.928	263.812	290.824	327.777	384.309
VERGİ ÖNCESİ KÂR	330.378	334.472	393.942	441.018	709.283
VERGİ KARŞILIĞI	90.089	87.573	102.354	113.898	184.740
<b>NET DÖNEM KÂR/ZARARI</b>	<b>240.289</b>	<b>246.899</b>	<b>291.588</b>	<b>327.120</b>	<b>524.543</b>



## ➤ BANKAMIZCA 2014 YILINDA BİTİRİLEN İŞLERE AİT BİLGİLER

### ➤ 2014 YILINDA BANKA YATIRIM PROGRAMINDA HARİTA SEKTÖRÜNDE BİTİRİLEN İŞLER

SIRA NO	BELEDİYE ADI	İLİ	KARAKTERİSTİK	BAŞLAMA VE BİTİŞ TARİHİ	MALİYET
1	EREĞLİ	KONYA	HARİTA	22.08.2012-10.06.2014	1.326.320
<b>GENEL TOPLAM</b>					<b>1.326.320</b>

### ➤ 2014 YILINDA BANKA YATIRIM PROGRAMINDA İMAR PLANI SEKTÖRÜNDE BİTİRİLEN İŞLER

SIRA NO	BELEDİYE ADI	İLİ	KARAKTERİSTİK	BAŞLAMA VE BİTİŞ TARİHİ	MALİYET
1	K.MARAŞ	K.MARAŞ	İMAR PLANI	22.08.2012-10.06.2014	708.000
2	SAVCILIBÜYÜKOBA	KIRŞEHİR	İMAR PLANI	10.01.2011-	38.805
3	SELÇİKLER	UŞAK	İMAR PLANI	08.04.2011-	186.440
4	ÇUKURKUYU	ERZİNCAN	İMAR PLANI	22.02.2010-	17.582
5	SİNOP	SİNOP	İMAR PLANI	29.06.2011-	73.500
<b>GENEL TOPLAM</b>					<b>1.024.327</b>

### ➤ 2014 YILINDA BANKA YATIRIM PROGRAMINDA YENİLENEBİLİR ENERJİ SEKTÖRÜNDE BİTİRİLEN İŞLER

SIRA NO	BELEDİYE ADI	İLİ	KARAKTERİSTİK	BAŞLAMA VE BİTİŞ TARİHİ	MALİYET
1	KADINHANI	KONYA	YENİLENEBİLİR ENERJİ	21.09.2012-19.04.2013	315.830
2	AKÇAY	BALIKESİR	YENİLENEBİLİR ENERJİ	11.12.2013 -12.02.2014	218.374
3	OLUR	ERZURUM	YENİLENEBİLİR ENERJİ	18.07.2013- 18.11.2013	240.875
<b>GENEL TOPLAM</b>					<b>775.079</b>

### ➤ 2014 YILINDA BANKA YATIRIM PROGRAMINDA İÇMESUYU SEKTÖRÜNDE BİTİRİLEN İŞLER

SIRA NO	BELEDİYE ADI	İLİ	KARAKTERİSTİK	BAŞLAMA VE BİTİŞ TARİHİ	MALİYET
1	Çermik İçmesuyu Projesi	Diyarbakır	Aritma.İs.De.Şe.	21.06.2011 -2014	2.979
<b>GENEL TOPLAM</b>					<b>2.979</b>

### ➤ 2014 YILINDA YEREL YÖNETİMLERİN YATIRIM PROGRAMINDA İÇMESUYU, DİĞER ALT VE ÜST YAPI SEKTÖRÜNDE BİTİRİLEN İŞLER

SIRA NO	BELEDİYE ADI	İLİ	KARAKTERİSTİK	BAŞLAMA - BİTİŞ TARİHİ	MALİYET
1	MERKEZ	BİNGÖL	KAPTAJ, İSALE, DEPO, ŞEBEKE ENH.	16.02.2012-03.01.2014	26.101.213
2	GÖLKÖY	ORDU	PAKET ARITMA TES. İNŞ.	11.01.2012-14.02.2014	714.335
3	REYHANLI	HATAY	YOLYAPIMI	07.01.2013-06.01.2014	2.232.667
4	İL ÖZEL İDARESİ	GİRESUN	BULANCAK (GİRESUN) KARAAĞAÇ-KAYABAŞI BAĞLANTI YOLU DÜZENLEMESİ YAPIMI	01.11.2012-08.01.2014	39.542
5	İL ÖZEL İDARESİ	TRABZON	HAYRAT (TRABZON) GEÇİTLİ KÖY YOLU BETON KAPL. VE SANAT YAPISI YAPIM İŞİ	02.09.2013-07.02.2014	143.261
6	İL ÖZEL İDARESİ	TRABZON	OF (TRABZON) KIRAZ KÖYÜ BETON YOL YAPIM İŞİ VE SANAT YAPISI YAPIM İŞİ	18.11.2013-11.02.2014	147.424
7	İL ÖZEL İDARESİ	TRABZON	OF (TRABZON) TEKOKBA-UĞURLU BAĞLANTI YOLU BETON YOL VE SANAT YAPISI	30.12.2012-11.02.2014	258.378



## > BANKAMIZCA 2014 YILINDA BİTİRİLEN İŞLERE AİT BİLGİLER

### 2014 YILINDA YEREL YÖNETİMLERİN YATIRIM PROGRAMINDA İÇMESUYU, DİĞER ALT VE ÜST YAPI SEKTÖRÜNDE BİTİRİLEN İŞLER

SIRA NO	BELEDİYE ADI	İLİ	KARAKTERİSTİK	BAŞLAMA - BİTİŞ TARİHİ	MALİYET
8	İL ÖZEL İDARESİ	ÇANAĞKALE	ÇANK.LAPSEKİ NUSRATİYE GÖLETİ KAPALI SİS .SLM. TES. DÖN. PRJ. 2.KİS.İNŞ	04.04.2013-09.01.2014	3.055.449
9	GAZLIGÖL	AFYON	GAZLIGÖL BELEDİYESİ ÖN İZOLASYONLU TERMAL BORU DÖŞEME	12.09.2013-07.02.2014	1.034.476
10	ÇAY	AFYON	YOL DÜZENLEME YAPIM İŞİ	21.08.2013-21.03.2014	903.880
11	ÇAY	AFYON	2 KADEME KİLİTLİ PARKE TAŞI İLE YOL DÜZENLEME YAPIM İŞİ	26.09.2013-06.09.2014	1.061.913
12	SALAR	AFYON	YOL DÜZENLEME YAPIM İŞİ	05.12.2013-22.01.2014	517.614
13	FATSA	ORDU	MUHAM. TAŞ DUVAR YAPILMASI VE BETONARME BAX YAPIM İŞİ	08.07.2013-23.01.2014	416.702
14	SARICAKAYA	ESKİŞEHİR	KİLİTLİ PARKE BORDÜR DÖŞEME İŞİ	13.09.2013-21.03.2014	509.032
15	EVÇİLER	AFYON	YOL DÜZENLEME YAPIM İŞİ	11.10.2013-20.03.2014	1.350.298
16	MERKEZ	ÇANKIRI	BEL. BETON BORDÜR VE PARKE TAŞI İLE YOL YAPIM İŞİ	14.06.2013-03.01.2014	2.770.949
17	MAMAK	ANKARA	TRETUVAR VE BORDÜR YAPIM İŞİ	19.04.2013-08.01.2014	1.447.621
18	SİNDELHÖYÜK	KAYSERİ	MUHTELİF CADDE VE SOKAKLARDA KİLİTLİ PARKE VE BETON BORDÜR YAPIM İŞİ	13.11.2013-12.02.2014	347.587
19	İL KADIM	SAMSUN	YOL VE KALDIRIM KAPLAMA UYGUL. - 9 YAPIM İŞİ	15.04.2013-14.03.2014	593.479
20	ALANKENT	ORDU	BETON YOL YAPIM İŞİ	13.06.2013-04.03.2014	1.583.175
21	ÇAMLI	ORDU	BELEDİYESİ YOL YAPIM İŞİ	25.10.2013-11.03.2014	455.548
22	İL ÖZEL İDARESİ	RİZE	DEREPAZARI (RİZE) KIRAZDAĞI KÖYÜ BETON+ASFALT KAPLAMA+KÖY KONAĞI YAPIM İŞİ	08.11.2013-09.04.2014	222.273
23	İL ÖZEL İDARESİ	TRABZON	TRABZON İL ÖZEL İDARESİ (BETON YOL KAPLAMA YAPIM İŞİ)	12.06.2013-07.02.2014	15.020.748
24	İL ÖZEL İDARESİ	GİRESUN	ŞEBİNKARAHISAR (GİRESUN) ÇAĞLAYAN KÖY YOLU BETON PARKE KAPL. YAPIM İŞİ	23.12.2013-04.04.2014	143.150
25	İL ÖZEL İDARESİ	TRABZON	ÇARŞI BAŞI (TRABZON) ŞAHİNLİ-KOVANLI KÖY YOLU KÖPRÜ YAPIM İŞİ	17.12.2013-17.03.2014	319.955
26	KIRIKHAN	HATAY	BETON KİLİTLİ PARKE TAŞI İLE YOL YAPIMI	27.04.2012-11.03.2014	10.426.155
27	KURTUSOĞUKSU	HATAY	KİLİTLİ PARKE TAŞI YAPIM İŞİ.	22.11.2013-10.03.2014	197.582
28	SAMANDAĞ	HATAY	KİLİT PARKE YOL YAPIMI	18.05.2012-09.04.2014	3.449.294
29	KÜÇÜKDALYAN	HATAY	KİLİTLİ PARKE İLE YOL YAPIM İŞİ	26.08.2013-27.03.2014	1.912.094
30	KARGIPINARI	MERSİN	YOL YAPIMI	15.07.2013-16.01.2014	800.747
31	DÖRTYOL	HATAY	PARKE TAŞI YOL YAPIMI	04.12.2012-12.03.2014	3.105.127
32	BÜYÜKŞEHİR	ADANA	ÖZLER CADDESİ DOĞAL TAŞ İLE KALDIRIM DÜZENLEMESİ YAPIM İŞİ	25.09.2013-28.01.2014	376.208
33	BAHÇE	OSMANİYE	KİLİTLİ PARKE TAŞI İLE YOL YAPIM İŞİ	25.11.2013-19.03.2014	614.019
34	OVAKENT	HATAY	DOĞU SERVİS YOLU YAPIM İŞİ	29.11.2013-07.03.2014	227.026
35	YUMURTALIK	ADANA	SICAK ASFALT İLE YOL YAPIMI	27.11.2013-27.02.2014	1.797.957
36	YUMURTALIK	ADANA	KİLİTLİ PARKE YOL YAPIM İŞİ	14.01.2014-27.03.2014	3.933.288
37	BESNİ	ADİYAMAN	KİLİT TAŞI İLE YOL YAPIM İŞİ	05.12.2013-27.03.2014	345.352
38	HELETE	K.MARAŞ	BETON PARKE TAŞ İLE YOL VE KALDIRIM KAPLAMASI YAPIM İŞİ	11.04.2013-20.01.2014	1.133.490
39	TÜRKOĞLU	K.MARAŞ	YOL VE KALDIRIM DÜZENLEME	19.04.2013-10.01.2014	2.016.171
40	HILVAN	ŞANLIURFA	KİLİTLİ PARKE TAŞI BORDÜR VE YAĞMURSUYU OLUĞU DÖŞENMESİ İŞİ	27.11.2013-28.04.2014	2.780.799
41	KİLİS	KİLİS	KİLİS BELEDİYESİ ASFALT KAPLAMA YOL YAPIM İŞİ	20.08.2013-26.03.2014	2.729.976
42	GERGER	ADİYAMAN	BETON KİLİTLİ PARKE TAŞI İLE YOL DÜZENLENMESİ İŞİ	09.12.2013-13.01.2014	341.052



## > BANKAMIZCA 2014 YILINDA BİTİRİLEN İŞLERE AİT BİLGİLER

### > 2014 YILINDA YEREL YÖNETİMLERİN YATIRIM PROGRAMINDA İÇMESUYU, DİĞER ALT VE ÜST YAPI SEKTÖRÜNDE BİTİRİLEN İŞLER

SIRA NO	BELEDİYE ADI	İLİ	KARAKTERİSTİK	BAŞLAMA - BİTİŞ TARİHİ	MALİYET
43	PAZARCIK	K.MARAŞ	MUHTELİF CADDE VE SOKAKLARIN BETON PARKE TAŞI İLE KAPLAMASI İŞİ, TAŞ DUVAR YAPIM İŞİ, DDY ALT GEÇİT (TÜNEL) YAPIM İŞİ	06.03.2013-11.02.2014	241.222
44	MUTKİ	BİTLİS	İÇMESUYU İSALE HATTI SERVİS YOLU YAPIMI	07.08.2013-21.03.2014	198.830
45	FINDIKLI	RİZE	YOL YAPIMI	04.10.2012-10.02.2014	1.599.369
46	YAĞLIDERE	GİRESUN	YOL YAPIMI	24.12.2013-21.04.2014	531.591
47	YAĞLIDERE	GİRESUN	YOL YAPIMI	23.01.2013-03.03.2014	455.072
48	ÇAYELİ	RİZE	TAŞ DUVAR YAPIM İŞİ	01.11.2013-14.03.2014	628.541
49	ÇAYELİ	RİZE	CADDE VE SOKAKLARIN DÜZENLENMESİ İŞİ	14.05.2013-28.03.2014	1.693.707
50	PAZAR	RİZE	MAHALLE YOLLAR. BETONLANMASI VE CADDE DÜZENLEMESİ YAPIM İŞİ	07.08.2013-18.04.2014	115.400
51	BEŞİKDÜZÜ	TRABZON	ASFALT BETONU AŞINMA TABAKASI YAPIM İŞİ	03.09.2013-13.01.2014	915.153
52	BEŞİKDÜZÜ	TRABZON	BETON KİLİTLİ PARKE, BETON PARKE BORDÜR, BETON OLUK KAPLAMASI YAPIM İŞİ	03.09.2013-21.03.2014	1.122.125
53	BEŞİKDÜZÜ	TRABZON	BETON KİLİTLİ PARKE, BETON PARKE BORDÜR, BETON OLUK KAPLAMASI YAPIM İŞİ	28.08.2013-23.01.2014	103.091
54	ÇARŞIBAŞI	TRABZON	KEREM VE BURUNBAŞI MAHALLERİ YOL BETONLANMASI İŞİ	01.11.2013-03.03.2014	1.572.686
55	EYNESİL	GİRESUN	MAHALLE YOLLARININ BETON KAPLAMA İŞİ	24.10.2013-22.01.2014	253.458
56	KOVANLIK	GİRESUN	AHURLU-MERKEZ MAHALLE YOLLARI ALT TEMEL MALZEME İNŞAATI YAPIM İŞİ	19.12.2013-14.03.2014	348.379
57	ÖZDİL	TRABZON	YOL KALDIRIM VE İSTİNAT DUVARI YAPIM İŞİ	06.12.2013-19.03.2014	117.853
58	ÖZDİL	TRABZON	KUTU MENFEZ YAPIM İŞİ	23.01.2014-28.01.2014	32.442
59	KİLİMLİ	ZONGULDAK	BELEDİYESİ YOL KAPLAMA VE TAMİRAT YAPIM İŞİ	10.12.2012-28.01.2014	3.157.478
60	BOZKURT	KASTAMONU	YOL DÜZ. YAPIM İŞİ	05.06.2013-28.02.2014	1.268.318
61	SAFRANBOLU	KARABÜK	BETON PARKE VE BORDÜR TAŞI İNŞ. İŞİ	05.04.2013-03.04.2014	990.352
62	ULUS	BARTIN	YOL VE KALDIRIM DÜZENLEMELERİ YAPIM İŞİ	23.10.2013-19.02.2014	307.734
63	İL ÖZEL İDARESİ	KARABÜK	KARABÜK İL ÖZEL İDARE MUHTELİF KÖY YOLLARINA ASFALT KAPLAMA İŞİ	12.08.2013-2014	2.779.776
64	AHMETLİ	MANİSA	8 ADET SOKAĞA KİLİTLİ PARKE TAŞI DÖŞENMESİ YAPIM İŞİ	25.10.2013-09.01.2014	128.030
65	BAŞKARCI	DENİZLİ	BETON PARKE KAPLAMASI VE BORDÜR DÖŞENMESİ	28.11.2012-05.03.2014	680.435
66	MERKEZ	MUĞLA	PARKE YOL KAPLAMA YAPIM İŞİ	30.11.2012-18.02.2014	1.422.329
67	DİDİM	AYDIN	SICAK ASFALT YAPIM İŞİ	16.12.2013-14.01.2014	2.513.810
68	İSABEYLİ	AYDIN	FATİH SULTAN MEHMET CADDESİ (NAZİLLİ DÖNÜŞÜ İSTİKAMETİ) İLE ATATÜRK BULVARI GİDİŞ-DÖNÜŞ YOLLARI BETON PARKE TAŞI İLE DÖŞEME YAPILMASI	28.10.2013-21.03.2014	895.738
69	İSKENDERUN	HATAY	İÇMESUYU ŞEBEKE İNŞAATI	22.11.2011-05.02.2014	35.521.288
70	İSLAHİYE	GAZİANTEP	YOL VE KALDIRIM DÜZENLEMESİ	04.02.2014-08.04.2014	1.449.137
71	MİDYAT	MARDİN	BETON PARKE VE BORDÜR TAŞI DÖŞEME YAPIM İŞİ	16.08.2011-24.03.2014	5.323.438
72	MERKEZ	KARS	BELEDİYESİ BSK ASFALT KAPLAMA YOL YAPIM İŞİ	27.07.2012-18.03.2014	400.395
73	YUMURTALIK	ADANA	SICAK ASFALT İLE YOL YAPIMI	24.03.2014-26.05.2014	1.060.720
74	KEMAH	ERZINCAN	İMAR YOLLARININ DÜZENL.İŞİ	17.09.2012-27.06.2014	1.634.279
75	AĞRI	AĞRI	AĞRI BELEDİYESİ ASFALT YOL YAPIM İŞİ	04.10.2011-03.05.2014	6.003.997
76	AĞRI	AĞRI	ASFALT YOL YAPIM İŞİ	26.09.2012-30.09.2014	11.884.832
77	AĞRI	AĞRI	ASFALT YOL YAPIM İŞİ	11.10.2013-15.01.2014	5.317.577



## ➤ BANKAMIZCA 2014 YILINDA BİTİRİLEN İŞLERE AİT BİLGİLER

### ➤ 2014 YILINDA YEREL YÖNETİMLERİN YATIRIM PROGRAMINDA İÇMESUYU, DİĞER ALT VE ÜST YAPI SEKTÖRÜNDE BİTİRİLEN İŞLER

SIRA NO	BELEDİYE ADI	İLİ	KARAKTERİSTİK	BAŞLAMA - BİTİŞ TARİHİ	MALİYET
78	KARAYAZI	ERZURUM	YOL YAPIM İŞİ	10.10.2013-05.01.2014	494.982
79	SARIKAMIŞ	KARS	İMAR YOLLARI YAPIMI	14.08.2013-05.02.2014	767.885
80	MERKEZ	KARS	TEL ÖRGÜ VE KİLİTLİ PARKE YAPIM İŞİ	27.07.2012-05.01.2014	1.242.463
81	MERKEZ	KARS	BSK ASFALT KAPLAMA YOL YAPIM İŞİ	11.07.2012-05.01.2014	1.124.246
82	İL ÖZEL İDARESİ	KASTAMONU	KASTAMONU İLİ MUHTELİF KÖY YOLLARI 1. GRUP ASFALT SATHİ KAPLAMA	01.07.2013-05.01.2014	6.012.689
83	İL ÖZEL İDARESİ	ÇANAKKALE	BAYRAMIÇ KAYKILAR-SARAYCIK 5500KM YİĞİTLER-HACIKÖY-İŞİKELİ 4000KM 1.KAT ASFALT YAPILMASI	02.08.2013-24.06.2014	715.679
84	İVRİNDİ	BALIKESİR	İVRİNDİ (BLK) MUH.CAD. VE SOK YOL YAPIMI	24.06.2013-23.01.2014	937.558
85	İL ÖZEL İDARESİ	ESKİŞEHİR	ESKİŞEHİR İL ÖZEL İDARESİ 4. GRUP (8 ADET PROJE) KÖY İÇİ YOLLARINA KİLİTLİ PARKE TAŞI VE BORDÜR TAŞI YAPIM İŞİ	18.11.2013-11.02.2014	270.553
86	İL ÖZEL İDARESİ	ESKİŞEHİR	ESKİŞEHİR İL ÖZEL İDARESİ 5. GRUP (12 ADET PROJE) KÖY İÇİ YOLLARINA KİLİTLİ PARKE TAŞI VE BORDÜR TAŞI YAPIM İŞİ	25.11.2013-11.02.2014	379.379
87	BÜYÜKŞEHİR	ESKİŞEHİR	ESKİŞEHİR İL ÖZEL İDARESİ 1. GRUP (6 ADET PROJE) KÖY İÇİ YOLLARINA KİLİTLİ PARKE TAŞI VE BORDÜR TAŞI YAPIM İŞİ	17.12.2013-11.02.2014	297.741
88	İL ÖZEL İDARESİ	ESKİŞEHİR	ESKİŞEHİR İL ÖZEL İDARESİ 2. GRUP KÖY İÇİ YOLLARINA KİLİTLİ PARKE VE BORDÜR TAŞI DÖŞENMESİ YAPIM İŞİ	20.11.2013-11.02.2014	207.550
89	İL ÖZEL İDARESİ	ESKİŞEHİR	3. GRUP KÖY İÇİ YOLLARINA KİLİTLİ PARKE VE BORDÜR TAŞI DÖŞENMESİ	18.11.2013-11.02.2014	241.686
90	DAZKIRI	AFYON	KİLİTLİ PARKE TAŞI İLE YOL YAPIM İŞİ	25.02.2014-29.05.2014	286.329
91	SUŞEHİRİ	SİVAS	CAD.SOK.YOL DÜZENLİYAPIM İŞİ	14.01.2014-23.03.2014	3.474.095
92	GÖKÇEYAZI	BALIKESİR	400 M3'LÜK DEPO İNŞAATI	03.01.2014-08.08.2014	302.943
93	MERKEZ	UŞAK	İÇMESUYU İNŞAATI	16.08.2012-02.07.2014	7.939.659
94	KÖPRÜLÜ	ANTALYA	İSALE, ŞEBEKE İNŞ.	07.10.2013-08.05.2014	340.149
95	ŞABANÖZÜ	ÇANKIRI	BELEDİYESİ YAPIM İŞİ 01/08/2013 TARİH VE 35623 SAYI	27.09.2013-26.03.2014	155.760
96	İL ÖZEL İDARESİ	YOZGAT	ÇALATLI KÖYÜ KİLİTLİ PARKE YAPIM İŞİ	27.05.2014-07.07.2014	79.762
97	ARABAN	GAZİANTEP	BELEDİYESİ KİLİTLİ BETON PARKE TAŞI İLE YOL YAPIM İNŞAATI	31.12.2013-01.07.2017	1.763.454
98	ERGANİ	DİYARBAKIR	YOL YAPIM İŞİ	12.11.2013-10.06.2014	59.768
99	DİYARBAKIR SU KANAL İDARESİ	DİYARBAKIR	30000M3 PRİZMATİK BETONARME GÖMME DEPO İNŞAATI	26.09.2012-15.09.2014	2.315.854
100	HAZRO	DİYARBAKIR	2013 YILI PARKE TAŞI TEMİNİ VE YERİNE DÖŞENMESİ YAPIM İŞİ	09.01.2014-16.01.2014	13.921
101	İL ÖZEL İDARESİ	BATMAN	BATMAN İLİ GERCÜŞ İLÇESİ ARICA KÖYÜ İÇİ KİLİTLİ PARKE TAŞI KAPLAMA YAPIM İŞİ	17.02.2014-01.07.2014	196.030
102	MALATYA	MALATYA	BATI GİRİŞİ KALDIRIM İŞİ	16.04.2013-12.05.2014	4.846.683
103	FATSA	ORDU	SICAK ASFALT SERME SIKIŞTIRMA VE ALTYAPI BACA YÜKSELTİLMESİ YAPIM İŞİ	14.06.2013-18.03.2014	659.268
104	İLKADIM	SAMSUN	YOL VE KALDIRIM KAPLAMA UYGULAMASI-9 YAPIM İŞİ	18.03.2013-14.03.2014	1.031.270
105	KABATAŞ	ORDU	YOL YAPIMI	08.05.2013-30.04.2014	2.124.060
106	FATSA	ORDU	MUH. MAH. TAŞ DUVAR İSTİNAT DUV. VE DERE GEÇİŞİ B. ARME BAX YAPIM İŞİ	08.11.2013-16.07.2014	322.193
107	KARAÇAM	TRABZON	BETON YOL VE SANAT YAPILARI YAPIM İŞİ	03.10.2013-19.06.2014	709.541
108	İL ÖZEL İDARESİ	GİRESUN	KEŞAP (GİRESUN) GEÇİT GÜNEY KÖY GRUBU (1. KISIM) İÇMESUYU İNŞAATI	03.01.2013-27.05.2014	776.303
109	KOZLU	ZONGULDAK	YOL KAPLAMALARI YAPIM İŞİ	11.06.2013-15.04.2014	3.260.697



## > BANKAMIZCA 2014 YILINDA BITİRİLEN İŞLERE AİT BİLGİLER

2014 YILINDA YEREL YÖNETİMLERİN YATIRIM PROGRAMINDA İÇMESUYU, DİĞER ALT VE ÜST YAPI SEKTÖRÜNDE BITİRİLEN İŞLER					
SIRA NO	BELEDİYE ADI	İLİ	KARAKTERİSTİK	BAŞLAMA - BİTİŞ TARİHİ	MALİYET
110	MERKEZ	ZONGULDAK	MİTHATPAŞA MAH. SAN. YAP. YAPIM İŞİ	30.07.2013-18.02.2014	1.769.000
111	MERKEZ	ZONGULDAK	SANAT YAPILARI YAPILMASI İŞİ (BAHÇELİEVLER,ÇAYDAMAR, İNCİVEZ, KARAEMLAS, ONTEMMUZ VE TERAKKİ MAHALLELERİ MEVKİİ)	04.10.2013-04.03.2014	1.738.644
112	PAZAR	RİZE	İÇMESUYU VE PAKET ARITMA TESİSİ	03.11.2011-15.05.2014	2.398.046
113	ADAPAZARI- SAPANCA- HACIMERCAN, KARAPÜRÇEK- YEŞİLYURT	ADAPAZARI	MERKEZ, SAPANCA, HACIMERCAN, KARAPÜRÇEK VE YEŞİLYURT İÇMESUYU PAKET ARITMA TESİSLERİ	23.05.2011-22.01.2014	27.156.324
114	BİNGÖL	BİNGÖL	İÇMESUYU İNŞAATI	13.05.2014-16.10.2014	1.500.173
115	BÜYÜKŞEHİR, AFAD	VAN	VAN (MERKEZ) KONTEYNERKENT BÖLGELERİ ACİL İÇMESUYU İNŞAATI	07.05.2012-30.09.2014	4.924.573
116	KAPAKLI	TEKİRDAĞ	KAPAKLI (TEKİRDAĞ) ASFALT VE BETON YOL YAPIM İŞİ	21.08.2013-25.11.2014	7.008.459
117	KALE	DENİZLİ	KİLİTLİ PARKE TAŞI VE BORDÜR YAPIM İŞİ	26.08.2013-24.02.2014	928.597
118	KONAK	İZMİR	KONAK MUHTELİF MAHALLELERDE ASFALT YOL KAPLAMASI VE YAMA YAPILMASI İŞİ	18.09.2013-19.09.2014	2.877.718
119	İL ÖZEL İDARESİ	KARAMAN	KARAMAN İLİ (1 GRUP) KÖY YOLLARI ASFALT YAPIM İŞİ	14.06.2014-29.05.2014	1.483.630
120	İL ÖZEL İDARESİ	KARAMAN	KARAMAN İLİ (2. GRUP) KÖY YOLLARININ ASFALT YAPIM İŞİ	14.06.2014-29.05.2014	1.096.121
121	İL ÖZEL İDARESİ	ÇANKIRI	ILGAZ İLÇESİ ÖMERLİ KÖYÜ KİLİTLİ PARKE DÖŞENMESİ YAPIM İŞİ	11.09.2014-24.11.2014	30.250
122	İL ÖZEL İDARESİ	ÇANKIRI	ILGAZ ONAÇ KÖYÜ KİLİTLİ PARKE TAŞI İLE YOL YAPIM İŞİ	11.09.2014-24.11.2014	38.247
123	İL ÖZEL İDARESİ	ÇANKIRI	ŞABANÖZÜ İLÇESİ ÇAPARKAYI KÖYÜ KİLİTLİ PARKE TAŞI İLE YOL YAPIM İŞİ	21.12.2014-10.12.2014	45.481
124	İL ÖZEL İDARESİ	OSMANİYE	GRUP İÇMESUYU BORU ALIMI VE YAPIM İŞİ	29.11.2013-27.11.2014	1.181.080
125	BÜYÜKŞEHİR	ADANA	Altgeçit yapımı	24.08.2012-16.06.2014	7.613.311
126	ANAMUR	MERSİN	KİLİTLİ PARKE TAŞI DÖŞENMESİ	03.04.2013-21.04.2014	1.031.480
127	BÜYÜKŞEHİR	GAZİANTEP	YAVUZELİ KÖYLERİ KİLİTLİ BETON PARKE YAPIM İŞİ	28.02.2014-22.09.2014	488.018
128	PAZARCIK	K.MARAŞ	BELEDİYESİ KİLİTLİ PARKE YAPIM İŞİ	23.09.2014-11.11.2014	228.747
129	KİLİS ÖZEL İDARESİ	KİLİS	MERKEZ VE DİĞER İLÇELERİ KÖY YOLLARI 1.KAT ASFALT SATHİ KAPLAMA YAPIM İŞİ (UZUNLU-ORUÇLU VE DÖLEK YOLLARI)	15.09.2014-27.10.2014	543.380
130	İL ÖZEL İDARESİ	ADİYAMAN	MERKEZ VE BESNİ İLÇELERİNE BAĞLI KÖYLERİN İÇMESUYU TESİSİ YAPIM İŞİ	01.09.2014-19.11.2014	136.640
131	KARAKOÇAN	ELAZIĞ	KİLİTLİ PARKE TAŞI İLE YOL YAPIMI YOL ONARIMI VE KALDIRIM YAPIM İNŞAATI, MICIR ALIM VE TEMEL YAPILMASI İŞİ	04.11.2013-25.11.2014	201.258
132	İL ÖZEL İDARESİ	ELAZIĞ	27 KÖYÜN İÇMESUYU VE SULAMA SUYU İNŞAATI İLE 21 KÖYÜN KANALİZASYON İNŞAATI	02.09.2013-31.12.2014	302.983
133	İL ÖZEL İDARESİ	ELAZIĞ	27 KÖYÜN İÇMESUYU VE SULAMA SUYU İNŞAATI İLE 21 KÖYÜN KANALİZASYON İNŞAATI	13.09.2013-31.12.2014	189.704
134	ADİLCEVAZ	BİTLİS	ÇARŞI İÇİ YOL VE KALDIRIM KAPLAMA YAPILMASI	15.05.2013-01.08.2014	311.889
135	İL ÖZEL İDARESİ	ERZİNCAN	ERZİNCAN REFAHİYE İLÇESİ KAYI KÖYÜ İÇMESUYU İNŞAATI YAPIM İŞİ	03.07.2014-02.10.2014	212.657
136	ARDAHAN	ARDAHAN	ARDAHAN İMAR YOLLARI KAPLAMASI YAPIM İŞİ	04.10.2013-31.12.2014	306.812
137	YAĞLIDERE	GİRESUN	YOL YAPIMI	26.12.2013-01.12.2014	843.659
138	DEVREK	ZONGULDAK	İÇMESUYU İNŞAATI	25.04.2013-21.04.2014	3.531.428
<b>GENEL TOPLAM</b>					<b>303.714.047</b>

## ➤ BANKAMIZCA 2014 YILINDA BİTİRİLEN İŞLERE AİT BİLGİLER

### ➤ 2014 YILINDA YEREL YÖNETİMLERİN YATIRIM PROGRAMINDA KANALİZASYON SEKTÖRÜNDE BİTİRİLEN İŞLER

SIRA NO	BELEDİYE ADI	İLİ	KARAKTERİSTİK	BAŞLAMA – BİTİŞ TARİHİ	MALİYET
1	SERDİVAN (SAKARYA)	SAKARYA	KANALİZASYON ŞEBEKE	05.09.2011 - 23.05.2014	14.134.142
2	GAZİPAŞA (ANTALYA) TM4 T.MERKEZİ	ANTALYA	KANALİZASYON ŞEBEKE	02.01.2014 - 21.07.2014	284.101
3	KIRIKHAN (HATAY)	HATAY	KANALİZASYON ŞEBEKE	08.11.2012 - 26.02.2014	8.975.976
4	BİNGÖL (MERKEZ)	BİNGÖL	KANALİZASYON ŞEBEKE	16.02.2012 - 31.01.2014	33.779.614
5	KARS (MERKEZ)	KARS	RİZE SAHİL BÖLGESİ PAHLİVATAŞI MAH. KANALİZASYON İNŞAATI	07.01.2011 - 14.03.2014	6.963.410
6	PATNOS (AĞRI)	AĞRI	KANALİZASYON ŞEBEKE	16.11.2011 - 04.08.2014	2.875.779
7	RİZE (SAHİL BÖLFESİ VE PEHLİVANTAŞI MAH.)	RİZE	KANALİZASYON ŞEBEKE	09.08.2012 - 03.06.2014	730.000
8	ÇANAKKALE(MRK.) ATIKSU ARITMA TESİSİ VE KANAL. İNŞ.	ÇANAKKALE	ATIKSU ARITMA TESİSİ	26.07.2012 - 04.07.2014	27.059.669
9	KULA (MANİSA)-ATIKSU ARITMA TESİSİ İKMAL İNŞAATI	MANİSA	ATIKSU ARITMA TESİSİ	29.05.2012 - 14.05.2014	1.953.846
10	KOZLU (ZONGULDAK)	ZONGULDAK	KANALİZASYON ŞEBEKE	07.01.2013 - 28.03.2014	2.096.475
11	BUCAK (BURDUR) ATIKSU ARITMA TES. VE KOLL. HATTI İNŞ.	BURDUR	ATIKSU ARITMA TESİSİ	31.05.2012 - 21.11.2014	5.650.364
12	DİYADİN (AĞRI) KANALİZASYON İNŞAATI	AĞRI	KANALİZASYON ŞEBEKE	11.01.2011 - 03.12.2014	4.304.361
13	KEŞAN (EDİRNE) YAĞMURSUYU İNŞAATI	EDİRNE	YAĞMURSUYU ŞEBEK	24.05.2013 - 09.12.2014	1.589.504
<b>GENEL TOPLAM</b>					<b>110.397.241</b>





## > BANKAMIZCA 2014 YILINDA BİTİRİLEN İŞLERE AİT BİLGİLER

### > 2014 YILINDA YEREL YÖNETİMLERİN YATIRIM PROGRAMINDA BELEDİYE YAPILARI SEKTÖRÜNDE BİTİRİLEN İŞLER

SIRA NO	BELEDİYE ADI	İLİ	KARAKTERİSTİK	BAŞLAMA - BİTİŞ TARİHİ	MALİYET
1	ESENYURT	İSTANBUL	TALATPAŞA KAPALI OTOYOL VE PAZAR YERİ İNŞ.	04.07.2011-28.04.2012	7.621.952
2	ESENYURT	İSTANBUL	ATATÜRK MAH.ŞEHİR PARKI İKMAL İNŞ.	31.12.2012-03.02.2014	17.060.097
3	BAKIRKÖY	İSTANBUL	OSMANİYE KÜLTÜR MERKEZİ KABA İNŞ.	31.12.2012-03.02.2014	9.148.367
4	BAKIRKÖY	İSTANBUL	OSMANİYE KÜLTÜR MERKEZİ TAMAMLAMA YAPIM İŞİ	26.03.2013-26.11.2013	10.453.327
5	MALTEPE	İSTANBUL	ALTAY ÇEŞMESİ SPOR KOMPLEKS YAPIM İŞİ	13.09.2011-31.12.2012	8.861.142
6	KÜÇÜKÇEKMECE	İSTANBUL	HALKALI MERK.MAH.BEL. AVRASYA GÖZTERİ MRK.	01.12.2010-30.11.2012	44.870.218
7	KÜÇÜKÇEKMECE	İSTANBUL	MEHMET AKİF MAH.HİZMET BİNASI VE BİLGİ EVİ İNŞ.	31.12.2012-31.12.2013	3.004.355
8	TUZLA	İSTANBUL	ŞELELE PARK VE ÇEVRE DÜZENLEMESİ	30.05.2011-29.06.2012	12.045.234
9	KIYI KÖY	KIRKLARELİ	ÇOK AMAÇLI SALON İNŞ.YAPIM İŞİ	17.10.2012-13.07.2013	458.577
10	PAMUKOVA	SAKARYA	SOSYAL TESİS VE HAMAM İNŞAATI	09.11.2012-23.04.2013	590.474
11	MERKEZ	SAKARYA	S.B.B. 32 DERSLİK OKUL İNŞ.YAPIM İŞİ.	30.04.2013-23.05.2014	8.764.050
12	MERKEZ	SAKARYA	PARK 1. ETAP REKRASYON ALANI YAPIM İŞİ	10.06.2013-16.01.2013	14.265.141
13	MERKEZ	SAKARYA	16 DERSLİKLİ MİTHAŞPAŞA ŞEHİT AHMET AKYOL İLKOKUL	23.02.2012-18.05.2013	1.138.211
14	MERKEZ	SAKARYA (ADAPAZARI)	MALTEPE SPOR PARKI YAPIM İŞİ	05.06.2013-02.12.2013	2.331.027
15	KIZILPINAR	TEKİRDAĞ	BELEDİYE TİCARET MESLEK LİSESİ YAPIM İŞİ	07.01.2011-11.10.2011	3.351.977
16	DURUNBEY	BALIKESİR	YARI OLİMPİK KAPALI YÜZME HAVUZU VE MÜŞTEMİLATI YAPIM İŞİ	07.02.2013-15.10.2013	4.572.038
17	BURHANİYE	BALIKESİR	ŞEHİRLER ARASI OTOBÜS TERMINALİ	04.04.2014-03.07.2014	1.657.177
18	GÖMEÇ	BALIKESİR	KAPALI PAZAR YERİ	17.06.2013-25.10.2013	426.281
19	KEPSUT	BALIKESİR	GENÇLİK VE SPOR MERKEZİ KABA İNŞ.	22.04.2013-19.08.2013	720.017
20	KOCAAVŞAR	BALIKESİR	KAPALI PAZAR YERİ İNŞ. İŞİ	21.11.2012-19.04.2013	149.186
21	KOCAAVŞAR	BALIKESİR	ÇOKAMAÇLI DÜĞÜN SALONU İNŞ. İŞİ	14.12.2012-14.05.2013	237.884
22	MERKEZ	BURSA	RAYLI SİSTEM İNŞAAT YAPIM İŞİ	28.07.2011-19.03.2013	113.895.051
23	HARMANCIK	BURSA	TERMİNAL BİNASI VE MÜŞTEMİLATI YAPIM İŞİ	23.08.2013-20.03.2014	1.015.455
24	HARMANCIK	BURSA	DÜĞÜN SALONU OTOYOL ÇEVRE DÜZENL. YAPIM İŞİ	27.06.2013-22.01.2014	1.232.250
25	ELBEYLİ	BURSA	KAPALI SPOR SALONU İNŞ. YAPIM İŞİ	02.05.2013-22.11.2013	1.344.047
26	YENİCEKÖY	BURSA	KAPALI SPOR SALONU YAPIM İNŞ.	24.06.2011-10.12.2011	1.552.101
27	YILDIRIM	BURSA	KAPLI KAYA KREŞ İNŞ. YAP. İŞİ	16.10.2012-13.07.2013	383.657
28	ÇAN	ÇANAKKALE	TERMAL OTEL	23.02.2012-18.05.2013	9.793.553
29	YENİCE	ÇANAKKALE	OTEL BİNASI KABA İNŞ.	13.11.2012-20.05.2013	497.389
30	KÖŞK	AYDIN	SOSYAL TESİS VE ALIŞVERİŞ MERKEZİ YAPIM İŞİ.	27.09.2013-29.03.2014	2.110.141
31	SÖKE	AYDIN	ÇELTİKÇİ PARK YAPIM İŞİ	21.08.2013-08.03.2014	2.066.636
32	ACIPAYAM	DENİZLİ	BELEDİYE İŞ HANI İNŞ. YAPIM İŞİ	10.04.2013-04.02.2014	2.154.863
33	MERKEZ	DENİZLİ	TERMİNAL KOMPLEKSİ İNŞ.	23.12.2011-13.08.2013	85.528.543
34	MERKEZ	DENİZLİ	ORMAN BÖLGE MÜD. HİZ. BİNALARI İKMAL İNŞAATI	14.05.2013-12.06.2013	6.877.443
35	KIZILCABÖLÜK	DENİZLİ	BELEDİYE KÜLTÜR MERKEZİ İNŞ.	30.01.2013-28.08.2013	2.016.533

## ➤ BANKAMIZCA 2014 YILINDA BİTİRİLEN İŞLERE AİT BİLGİLER

### ➤ 2014 YILINDA YEREL YÖNETİMLERİN YATIRIM PROGRAMINDA BELEDİYE YAPILARI SEKTÖRÜNDE BİTİRİLEN İŞLER

SIRA NO	BELEDİYE ADI	İLİ	KARAKTERİSTİK	BAŞLAMA - BİTİŞ TARİHİ	MALİYET
36	ÇİĞLİ / İZMİR		BELEDİYE ŞANTİYE HİZ. BİNASI	20.06.2011-10.12.2012	3.456.763
			BELEDİYE ŞANTİYE HİZ. TES. GEÇ KB. EKS. TAMAM.İÇİN ELK. MALZ. ALIM.İŞİ	12.02.2014-19.02.2014	
			BELEDİYE ŞANTİYE HİZ. TES. GEÇ KB.EKS. TAMAM. İÇİN MEK. TES. ALIM İŞİ	12.04.2014-22.04.2014	
			BELEDİYE ŞANTİYE HİZ. TES. GEÇ KB. EKS. TAMAM. İÇİN ELK. MALZ. ALIM. İŞİ	10.03.2014-24.03.2014	
			BELEDİYE ŞANTİYE HİZ. TES. GEÇ KB. EKS. TAMAM. İÇİN ELK. MALZ. ALIM. İŞİ	28.05.2014-12.06.2014	
			BELEDİYE ŞANTİYE HİZ. TES. GEÇ KB. EKS. TAMAM. İÇİN TAD. GEREKTİREN İMALATLARIN YAP.İŞİ	11.06.2014-03.07.2014	
37	KONAK	İZMİR	GÜLTEPE KAN ÇEŞME MESİRE ALANI DÜZ.İŞİ	10.01.2012-17.09.2013	2.252.807
38	SEFERİHİSAR	İZMİR	KAPALI PAZARYERİ YAPIM İŞİ.	21.11.2013-02.03.2014	507.531
39	AKHİSAR	MANİSA	HAYVAN PAZARI	07.10.2013-28.01.2014	1.447.032
40	SARIGÖL	MANİSA	BELEDİYE HİZMET BİNASI İKMAL İNŞ. İŞİ	15.01.2013-12.11.2013	975.110
41	MERKEZ	MANİSA	TERMİNAL BİNASI İNŞAATI İŞİ	03.08.2012-06.09.2013	26.314.751
42	KULA	MANİSA	YER ALTI OTOYOL VE EĞLENCE VE KAFE +ÇEVRE DÜZ. (YUNUSEMRE MEYDAN) YAPIM İŞİ	18.09.2012-11.12.2013	10.027.020
43	KIRKAĞAÇ	MANİSA	HIRIRAĞA MAH. DÜĞÜN SALONU İNŞ. YAPIM İŞİ	11.03.2013-08.06.2013	119.185
44	MERKEZ	MUĞLA	DÜĞEREK SOS. TES. VE SPOR SALONU İNŞ.	03.12.2012-28.09.2013	2.291.498
45	KONACIK	MUĞLA	KAPALI OTOYOL VE PAZARYERİ İNŞ.	21.05.2013-14.02.2014	2.923.932
46	ÇOBANLAR	AFYON	TERMAL KAPLICA TESİSİ	14.06.2013-31.12.2013	5.888.622
47	DÖĞER	A.KARAHİSAR	MEZBAHA TESİSİ YAPIMI	12.07.2013-23.09.2013	1.923.444
48	KÜÇÜKHÜYÜK	AFYON	BEL. HİZ. BİN.	30.07.2013-26.01.2014	761.520
49	MERKEZ	AFYON	KATLI KAPALI PAZARYERİ	16.04.2013-07.02.2014	3.856.197
50	PAZARYERİ	BİLECİK	KÜLTÜR MERKEZİ YAPIM İŞİ	11.07.2013-08.03.2013	1.872.056
51	BALIKÖY	KÜTAHYA	DÜĞÜN SALONU YAPIM İŞİ	02.10.2013-01.03.2014	559.623
52	EMET	KÜTAHYA	DÜĞÜN SALONU RESTORAN BOTANİK BAH. ŞELELE VE BAHÇE DÜZEN YAPIM İŞİ	24.07.2013-15.03.2014	1.905.010
53	ÇAVDARHİSAR	KÜTAHYA	KÜLTÜR SARAYI YAPIM İŞİ	11.06.2013-28.12.2013	1.212.814
54	NAŞA	KÜTAHYA	KAPLICA APART TESİSİ YAP. İŞİ	02.01.2013-14.08.2013	937.722
55	MERKEZ	ESKİŞEHİR	1.2.3.GURUP GÜN YÜZÜ, MİHAİL GAZİ SEYİTGAZİ İLÇESİ KIRKA BELDESİNE 1 ADET HALI SAHA YAPIM	06.12.2013-11.03.2014	956.765
56	MERKEZ	ESKİŞEHİR	BEYLİKOVA İLÇESİ YENİYURT KÖYÜSOSYAL YAŞAM MERKEZİ	12.12.2013-11.03.2014	231.190
57	MERKEZ	ESKİŞEHİR	CUMHURİYET BLV. KÜLTÜR MERKEZİ	25.09.2007-11.03.2014	8.469.605
58	ODUNPAZARI	ESKİŞEHİR	GÜNDOĞDU PAZARYERİ ÜZERİ TONOZ ÇATI YAP. İŞİ	30.04.2013-01.12.2013	394.482
59	KONYAALTI	ANTALYA	ÇOK AMAÇLI HİZ.BİNASI İNCE	21.01.2011-18.10.2011	7.124.335
60	KORKUTELİ	ANTALYA	KENTSEL TERMİNAL İNŞ. YAPIM İŞİ	16.08.2013-14.03.2014	2.791.311
61	DÖŞEMEALTI	ANTALYA	BELEDİYE HİZMET BİNASI	17.08.2012-11.08.2013	9.206.185
62	MERKEZ	ANTALYA	BÜYÜKŞEHİR BEL. KENT MÜZESİ KOMPLEKSİ A BLOK YAPIM İŞİ KARAALIOĞLU PARKI	11.11.2011-12.01.2013	5.008.367
63	MERKEZ	ANTALYA	İSMET İNÖNÜ KENTSEL YAŞAM ALANI UYGULAMASI İNŞAATI	01.11.2011-07.07.2012	4.051.273



## ➤ BANKAMIZCA 2014 YILINDA BİTİRİLEN İŞLERE AİT BİLGİLER

➤ 2014 YILINDA YEREL YÖNETİMLERİN YATIRIM PROGRAMINDA BELEDİYE YAPILARI SEKTÖRÜNDE BİTİRİLEN İŞLER					
SIRA NO	BELEDİYE ADI	İLİ	KARAKTERİSTİK	BAŞLAMA - BİTİŞ TARİHİ	MALİYET
64	MERKEZ	ANTALYA	AKDENİZ KENT PARKI	07.09.2012-01.10.2013	4.217.637
65	MANAVGAT	ANTALYA	KÜLTÜRMERKEZİ İNŞ.YAPIM İŞİ	07.01.2014-06.07.2014	16.467.502
66	SERİK	ANTALYA	BELEDİYE BİNASI VE KÜLTÜR TESİSİ	02.04.2012-30.08.2013	8.923.371
67	GÜNEY	BURDUR	PAZARYERİ ÇATI YAPIM İŞİ	25.09.2013-23.12.2013	416.379
68	MERKEZ	BURDUR	YER ALTI OTO PARK VE BEDESTEN İNŞ. İŞİ	28.02.2011-24.12.2012	7.861.374
69	ÇARIKSARAYLAR	ISPARTA	PAZARYERİ ÜSTÜNÜN KAPATILMASI YAPIM İŞİ.	16.11.2013-23.02.2014	233.295
70	ULUBORLU	ISPARTA	BELEDİYEYE AİT TAŞINMAZIN TADİLATI VE GÜÇLENDİRİLMESİ İŞİ	28.02.2014-27.06.2014	885.282
71	YALVAÇ	ISPARTA	HAMAM İŞYERİ KATLI OTO PARK VE ÇOK AMAÇLI SALON İNŞ.	18.01.2013-09.06.2013	1.615.221
72	AKŞEHİR	KONYA	HAYVAN PAZARI YAPIM İŞİ	10.06.2013-22.12.2013	4.569.054
73	AKŞEHİR	KONYA	KAPALI PAZARYERİ YAPIM İŞİ GAZİ PAZARI	18.04.2013-30.09.2013	1.572.969
74	AKŞEHİR	KONYA	KADINLAR ELİŞLERİ KAPALI PAZAR YERİ YAPIM İŞİ	03.07.2013-15.11.2013	763.473
75	AKŞEHİR	KONYA	KURUÇAY MEZARLIĞI GASILHANE TAZİYE EVİ. MESCİT. İDARE BİNALARI MÜŞTEMİLATI.	17.09.2013-11.12.2013	784.706
76	AŞAĞIÇİĞİL	KONYA	ESKİ BELEDİYE BİNASI TAMİR VE TADİLAT İŞİ	11.07.2012-11.11.2012	91.786
77	BEYŞEHİR	KONYA	KAPALI PAZARYERİ İNŞAATI	23.07.2013-31.12.2013	828.481
78	MERAM	KONYA	GÜLBAHÇE PARKI VE SOSYAL DONATIM ALAN YAP.İŞİ	06.05.2013-02.11.2013	5.879.424
79	MERAM	KONYA	GELENEKSEL TÜRK SPORLARI VE ATLI REHABİLİTASYON MERKEZİ İNŞ.	29.04.2013-16.10.2013	2.678.393
80	MERKEZ	KONYA	BİLİM MERKEZİ İNŞAATI	10.12.2010-07.08.2012	67.963.696
81	MERKEZ	KONYA	SPOR KOMPLEKSİ-İKMAL İNŞ.-KONGRE MERKEZİ İNŞ.	06.09.2013-14.03.2014	240.616.387
82	ÇİĞİL	KONYA	PAZAR YERİ VE PARK SPOR TESİSİ ALANI DÜZ. YAPIM İŞİ	19.12.2013-24.03.2014	400.000
83	GENCEK	KONYA	ÇOK AMAÇLI TOPLANTI SALONU	24.12.2012-15.09.2013	231.887
84	KULU	KONYA	İŞ MERKEZİ, BELEDİYE HİZ. BİN. VE KONUT İNŞ.	20.06.2011-05.12.2013	9.823.300
85	ILGIN	KONYA	TERMAL TESİSİ YÜZME HAVUZU	08.09.2011-21.05.2013	8.724.773
86	ERMENEK	KARAMAN	BEL.HİZ.BİN.ALTİ OTO PARK KENT MEYDANI İNŞ.	26.07.2013-28.02.2014	3.015.827
87	ÇANKAYA	ANKARA	EMEK HİZMET BİNASI DIŞ CEPE TADİLAT ONARIM İŞİ.	27.08.2012-04.12.2012	6.147.195
88	ÇANKAYA	ANKARA	ATA MAH. VADİSİ. 2.ETAP. PARK YAPIM İŞİ.	29.04.2013-27.10.2013	2.150.060
89	ÇANKAYA	ANKARA	27570 ADA GÜNEYİ 15259 ADA BATISI PARK ALANI YAPIM İŞİ	22.03.2013-19.07.2013	1.435.627
90	ÇANKAYA	ANKARA	MALAZGİRT MAH.27267 ADA ÜZERİ İLE 1281 ADA DOĞUSU PARK YAPIM İŞİ	18.03.2013-15.06.2013	1.377.385
91	ÇANKAYA	ANKARA	MUHTELİF OKULLARDA TADİLAT VE TAMİRAT İŞİ	16.08.2013-07.10.2013	1.776.567
92	ÇANKAYA	ANKARA	CEMAL SÜREYYA PARKI YAPIM İŞİ	21.06.2013-18.10.2013	1.014.256
93	ÇANKAYA	ANKARA	KÜLTÜR MERKEZİ YAPIM İŞİ	01.02.2013-01.12.2013	3.050.888
94	GÖLBAŞI	ANKARA	BLD. ŞELALE YAPIM İŞİ	01.06.2012-01.06.2013	1.515.436
95	GÖLBAŞI	ANKARA	ŞAFAK MAH. SOSYAL VE KÜLTÜREL TESİS YAPIM İŞİ	06.09.2012-06.09.2013	3.116.700
96	GÖLBAŞI	ANKARA	BAHÇELİEVLER MAH. PARK ALANI ÇEVRE DÜZENLEMESİ YAPIM İŞİ	30.01.2013-26.10.2013	3.545.113
97	GÖLBAŞI	ANKARA	CEPHE YENİLEME VE SAĞLIKLAŞTIRILMASI YAPIM İŞİ	03.05.2013-29.10.2013	1.753.267
98	GÖLBAŞI	ANKARA	BAHÇELİEVLER KÜLTÜR MERKEZİ YAPIM İŞİ	29.05.2013-25.10.2013	3.545.113
99	KAZAN	ANKARA	ULU CAMİİ REKREASYON ALANI YAPIM İŞİ	01.08.2013-24.12.2013	1.515.436
100	KEÇİÖREN	ANKARA	MEVLANA KONGRE KÜLTÜR MERKEZİ İNŞ.	20.04.2011-14.04.2012	5.047.111

## ➤ BANKAMIZCA 2014 YILINDA BİTİRİLEN İŞLERE AİT BİLGİLER

### ➤ 2014 YILINDA YEREL YÖNETİMLERİN YATIRIM PROGRAMINDA BELEDİYE YAPILARI SEKTÖRÜNDE BİTİRİLEN İŞLER

SIRA NO	BELEDİYE ADI	İLİ	KARAKTERİSTİK	BAŞLAMA - BİTİŞ TARİHİ	MALİYET
101	KEÇİÖREN	ANKARA	DAMLA KÜLTÜR MERKEZİ YAPIM İŞİ	18.06.2012-12.06.2013	10.693.869
102	KEÇİÖREN	ANKARA	ÇALDIRAN ZÜMRÜT KAPALI ÇOK AMAÇLI PAZAR YERİ YAPIM İŞİ	03.10.2012-19.09.2013	5.762.482
103	KEÇİÖREN	ANKARA	MUHTELİF PARK TADİLET YAPIM İŞİ	08.04.2013-03.11.2013	3.133.408
104	KIZILCAHAMAM	ANKARA	BELEDİYE HAMAM İNŞAATI	20.07.2012-17.08.2013	4.157.401
105	KIZILCAHAMAM	ANKARA	CUMHURİYET MEYDANI KENTSEL TASARIM İNŞ.	13.07.2012-13.07.2013	1.707.922
106	KIZILCAHAMAM	ANKARA	KIZILCAHAMAM BEL. HAMAM İNŞAATI YATAY SONDAJ İNŞ. YAPIM İŞİ	08.01.2013-08.03.2013	509.089
107	KIZILCAHAMAM	ANKARA	KADIRBEY PARK PROJESİ YAPIM İŞİ	11.06.2012-13.07.2013	1.001.017
108	KIZILCAHAMAM	ANKARA	KÖPRÜ DÜZENLEME İŞİ İNŞ.	08.11.2013-08.03.2014	393.000
109	PURSAKLAR	ANKARA	CUMA PAZ. YERİ SOS. TES. ÇEV. DÜZ. YAP. İŞİ	21.06.2011-14.07.2012	5.697.155
110	PURSAKLAR	ANKARA	BİN BİR GÜL PARKI SOS. TES. ÇEV. DÜZ. YAP. İŞİ	28.03.2011-21.04.2011	4.758.501
111	PURSAKLAR	ANKARA	1000 KİŞİLİK SARAY KONGRE MERKEZİ	10.09.2012-05.10.2013	5.885.716
112	POLATLI	ANKARA	BLD. TİCARET VE SOSYAL TES. İNŞ.	07.09.2012-01.09.2013	1.937.268
113	POLATLI	ANKARA	KONUT İNŞAAT YAPIM İŞİ	10.07.2012-04.07.2013	3.979.250
114	POLATLI	ANKARA	YASSIHÖYÜK TERMAL TESİS YAPIM İŞİ	08.07.2013-03.08.2014	3.068.556
115	POLATLI	ANKARA	TİYATRO VE ÇO AMAÇLI KÜLTÜREL TESİS YAPIMI	16.08.2013-07.01.2015	2.025.871
116	MAMAK	ANKARA	MUTLU MAH. ENGELİ PARK YAP. İŞİ	10.06.2011-07.12.2011	1.512.547
117	MAMAK	ANKARA	MİSKET MAH. PAZAR VE SPOR KOMP. İNŞ.	13.06.2011-05.12.2011	3.128.717
118	MAMAK	ANKARA	TÜRKÖZÜ MAH. 51348 ADA 7 PARSEL KAPALI SPOR KOM. YÜZME HAV.	25.08.2011-15.02.2013	6.596.427
119	MAMAK	ANKARA	KARAAĞAÇ MAH. KAPALI PAZVE HANIMLAR LOKALİ	24.10.2011-24.04.2012	2.273.713
120	MAMAK	ANKARA	DURALIÇ MAHALLESİ KAPALI SPOR SALONU İNŞ. YAPIM İŞİ	10.05.2012-12.10.2013	18.627.758
121	MAMAK	ANKARA	BAŞAK MAH. SPOR ALANI YAPIM İŞİ	29.08.2012-29.08.2013	4.598.928
122	MAMAK	ANKARA	BAŞAK MAH. NİKAH SALONU GENÇLİK VE SPOR KOMPLEKSİ	18.09.2012-13.09.2013	11.078.330
123	MAMAK	ANKARA	BAŞAK MAH. KAPALI PAZAR YERİ İNŞ.	04.06.2012-07.09.2012	2.405.072
124	MAMAK	ANKARA	GENERAL ZEKİ DOĞAN MAHALLESİ AİLE MERKEZİ, GENÇLİK MERKEZİ, KAPALI PAZARYERİ, SPOR ALANI VE ÇOCUK OYUN ALANI YAPIM İŞİ	20.09.2012-30.11.2013	10.794.975
125	MAMAK	ANKARA	HÜREL MAHALLESİ 36148 ADA 39 PARSEL PARK YAPIMI	18.09.2012-15.04.2013	8.381.372
126	MAMAK	ANKARA	SAMSUN YOLU TÜRK BAYRAĞI ANITI ÇEVRE DÜZ. İNŞ.	09.05.2012-05.09.2012	1.158.712
127	MAMAK	ANKARA	YEŞİLBAYIR MAH. GENÇ. MRKZ. SPOR ALANI VE ÇEVRE DÜZ.İNŞ.	04.06.2012-30.12.2012	2.970.304
128	BEYPAZARI	ANKARA	KAPALI PAZARI YAPIM İŞİ	17.12.2012-05.04.2014	6.206.664
129	MERKEZ	BOLU	ATATÜRK ORMAN PARKI KÜLTÜR EVİ YAPIM İŞİ	18.08.2011-26.12.2011	2.432.080
130	MERKEZ	BOLU	KATLI OTO PARK VE KÜLTÜR PARK DÜZENLEME	03.09.2012-27.10.2013	33.208.721
131	GEREDE	BOLU	ESKİ GEREDİ EVİ BUTİK OTEL YAPIM İŞİ	28.10.2011-19.01.2013	474.566
132	MERKEZ	ÇANKIRI	ESENTEPE KÜLTÜR MERK. İNŞAATI.	26.04.2013-11.11.2013	1.960.445
133	MERKEZ	ÇANKIRI	KENT PARK REKREASYON VE ÇEV. DÜZ. YAPIM İŞİ	08.07.2013-04.12.2013	3.556.347
134	MERKEZ	ÇANKIRI	BİLLUR BEY PARKI YAPIM İŞİ	20.09.2013-28.12.2013	763.165
135	MERKEZ	ÇANKIRI	PRF. NECMETTİN ERBAKAN PARKI ÇEVRE DUVARI DEMİR KORKULUK KAPI VE ÇİT yapım işi	28.08.2014-27.10.2014	391.760
136	MERKEZ	ÇORUM	KAMYON GARAJI İNŞ.	23.10.2012-07.10.2013	1.175.312

## ➤ BANKAMIZCA 2014 YILINDA BİTİRİLEN İŞLERE AİT BİLGİLER

➤ 2014 YILINDA YEREL YÖNETİMLERİN YATIRIM PROGRAMINDA BELEDİYE YAPILARI SEKTÖRÜNDE BİTİRİLEN İŞLER					
SIRA NO	BELEDİYE ADI	İLİ	KARAKTERİSTİK	BAŞLAMA – BİTİŞ TARİHİ	MALİYET
137	MERKEZ	ÇORUM	TARIM İL MÜDÜRLÜĞÜ HİZ. BİNASI İNŞ.	11.09.2012-15.10.2013	3.571.974
138	MERKEZ	ÇORUM	KADIN VE GENÇLİK KÜLTÜR MRKZ. SANAT MRKZ. İNŞ.	21.12.2012-16.10.2013	3.459.499
139	MERKEZ	ÇORUM	NİKAH SALONU İNŞ. İŞİ	04.02.2012-30.12.2013	1.432.521
140	MERKEZ	ÇORUM	SEBZE MEYVE HAL BİNASI YAP. İŞİ	23.10.2012-07.10.2013	6.270.846
141	ALACA	ÇORUM	PAZAR YERİ ÇELİK KOMTÜRÜKSÜYON İNŞ. YAPIM İŞİ	29.07.2013-25.10.2013	921.260
142	İSKİLİP	ÇORUM	SEBZE PAZARI ÜZERİ ÇELİK KONST.ÇATI İLE KAPLAMA İŞİ	19.07.2013-16.10.2013	508.691
143	ÇİLİMLİ	DÜZCE	PAZARYERİ VE HİZMET BİNASI YAPIM İŞİ	27.04.2012-24.10.2012	699.169
144	MERKEZ	KIRIKKALE	BELEDİYE CANLI HAYVAN PAZARI VE ATIK SU ARITMA TESİS YAP. İŞİ	04.10.2011-25.04.2012	4.112.815
145	MERKEZ	KIRIKKALE	MERKEZ BLD. KAYSERİ YOLU DERE İSLAHI REKREASYON PROJESİ YAPIM İŞİ	11.06.2012-31.05.2013	3.139.228
146	MERKEZ	ADANA	KARAIŞALI SPOR SALONU İNŞ.	19.09.2012-30.04.2013	1.817.424
147	SARIÇAM	ADANA	BELEDİYE HİZ. BİN. YAPIM İŞİ	09.04.2013-05.12.2013	9.384.777
148	ERDEMLİ	MERSİN	BELEDİYE HİZ. BİN. İÇE İŞLER YAPIM İŞİ	26.11.2012-08.07.2013	3.252.517
149	ERDEMLİ	MERSİN	SAHİL BANDI PEYZAJ DÜZ. 1 VE 2 ETAP YAPIM İŞİ	19.04.2013-19.11.2013	2.659.492
150	YENİŞEHİR	MERSİN	KÜLTÜR MERKEZİ İNŞAATI	04.04.2012-03.10.2013	6.220.358
151	PAYAS	HATAY	SOKULU MEHMET PAŞA KÜLÜYESİ RESTERASYON YAPIM İŞİ	29.04.2011-31.12.2012	6.337.401
152	PAYAS	HATAY	MESLEKİ EĞİTİM MERKEZİ YAPIM İŞİ	22.05.2013-18.11.2013	770.351
153	PAYAS	HATAY	TÜRK YURDU PARKI VE TÜRKEVİ YAPIM İŞİ	22.08.2012-19.04.2013	2.111.996
154	MERKEZ	KAYSERİ	RAYLI SİSTEM İNŞAAT YAPIM İŞİ	05.01.2006-04.08.2010	72.683.417
155	MELİKGAZİ	KAYSERİ	KARACA OĞLU MH.6595 ADA3 BLOK. 117 DAİ. SOS. KONUT YP.	16.10.2012-30.11.2013	3.434.401
156	MELİKGAZİ	KAYSERİ	KAZIM KARABEKİR MAH. 3 BLOK 81+3 DAİRE SOSYAL KONUT İNŞ. YAPIM İŞİ	17.04.2013-31.07.2014	2.526.273
157	MELİKGAZİ	KAYSERİ	MİMAR SİNAN MAH. 1788 ADA 13 PARSELDE 32 DAİRE SOSYAL KONUT İNŞ.	17.05.2013-09.08.2014	1.394.450
158	HACILAR	KAYSERİ	KÜLTÜR EVİ İNŞ. GÖKHER GÖZÜTOK MÜH. VERİLDİ	28.04.2014-26.08.2014	1.268.568
159	OZAN	YOZGAT	BELEDİYE HALI FUTBOL SAHASI YAPIM İŞİ	01.04.2013-29.06.2013	96.233
160	SORGUN	YOZGAT	KAPALI SEBZE PAZARI İLE HAYVAN PAZARI YAPIM İŞİ	23.05.2013-20.11.2013	1.515.861
161	SORGUN	YOZGAT	BİSİKLET YOLU İNŞ.	08.11.2013-08.02.2014	250.000
162	UMUTLU	YOZGAT	HALI FUTBOL SAHASI YAPIM İNŞ.	06.09.2013-05.11.2013	98.008
163	ÇALIŞ	NEVŞEHİR	DÜĞÜN SALONU TADİLAT VE TAMİRAT YAPIM İŞİ	13.06.2014-10.10.2014	150.000
164	GÖREME	NEVŞEHİR	KADEME VE KADEME ÜSTÜ BİNA İNŞ.	02.04.2012-30.06.2012	1.596.365
165	MERKEZ	NİĞDE	OTOPARK YAPIM İŞİ	15.11.2013-15.03.2014	5.013.585
166	KÖSELİ	KIRŞEHİR	KİLİTLİ PARKE YAPIM İŞİ	18.03.2013-21.03.2014	504.161
167	MUCUR	KIRŞEHİR	KAPALI PAZAR YERİ YAPIM İŞİ	19.09.2012- 21.01.2013	710.740
168	MERKEZ	KIRŞEHİR	ŞEHİRLER ARASI OTOBÜS TERMINALİ	08.11.2012-08.11.2013	12.014.276
169	MERKEZ	KIRŞEHİR	KIRŞEHİR KENT PARKI YAPIM İŞİ	23.08.2012-23.08.2013	30.570.345
170	OĞUZELİ	G.ANTEP	BELEDİYE HİZ. BİNASI İNŞ.	23.06.2011-21.06.2012	7.511.992
171	İSLAHİYE	G.ANTEP	2 ADET NİKAH SALONU İŞİ	14.06.2013-11.11.2013	1.649.124
172	MERKEZ	GAZİANTEP	GAZİANTEP BÜYÜKŞEHİR BEL. ERİKÇE KENT ORMANI ÇEVRESEL DÜZENLEME İŞİ	28.05.2013-23.12.2013	8.559.874

## ➤ BANKAMIZCA 2014 YILINDA BİTİRİLEN İŞLERE AİT BİLGİLER

### ➤ 2014 YILINDA YEREL YÖNETİMLERİN YATIRIM PROGRAMINDA BELEDİYE YAPILARI SEKTÖRÜNDE BİTİRİLEN İŞLER

SIRA NO	BELEDİYE ADI	İLİ	KARAKTERİSTİK	BAŞLAMA - BİTİŞ TARİHİ	MALİYET
173	MERKEZ	GAZİANTEP	SOKAKTAN OLİMPİYATA SPOR AKADEMİSİ YAPIM İŞİ.	23.08.2013-20.03.2014	18.172.656
174	KAHTA	ADİYAMAN	OTO GAR İNŞ. YAPIM İŞİ	14.06.2012-21.07.2013	7.178.308
175	MERKEZ	K.MARAŞ	İTFÂİYE HİZMET BİNASI	05.09.2012-10.10.2013	4.111.308
176	BİRECİK	ŞURFA	İLÇE MEYDAN MAH. ÜÇ ADET PARK ALANI İNŞAATI YAPIM İŞİ	17.01.2014-02.05.2014	690.343
177	CEYLANPINAR	ŞANLIURFA	YÜZME HAVUZU VE AQUA PARK YAPIM İŞİ	30.07.2013-14.02.2014	2.823.728
178	HILVAN	ŞANLIURFA	BUĞDAY PAZARI İNŞ.	16.09.2013-03.04.2014	3.528.330
179	MERKEZ	MARDİN	OTOGAR İNŞ.İŞİ	27.08.2012-26.08.2013	9.189.009
180	GİRMELİ	MARDİN	HALKEVİ İKMAL İNŞ.	02.07.2012-07.01.2013	390.848
181	SILVAN	DİYARBAKIR	SEMPAZARI KAPALI OTOPARK VE SOSYAL TES.İNŞ.İŞİ	28.03.2013-25.12.2013	2.764.934
182	ERGANİ	DİYARBAKIR	BELEDİYE HAYVAN PAZARI YAPIM İŞİ	03.07.2013-11.01.2014	1.046.262
183	MERKEZ	MALATYA	SANAT GALERİSİ YAPIM İŞİ	25.01.2013-09.06.2014	6.406.440
184	MERKEZ	MALATYA	SANAT SOKAK KONAK YAPIM İŞİ	28.03.2013-28.03.2014	3.810.650
185	SOLHAN	BİNGÖL	MİNİBÜS GARAJI MİNİ TERMİNAL YAPIM İŞİ	03.10.2012-14.02.2014	2.917.039
186	SOLHAN	BİNGÖL	KÜLTÜR MERKEZİ YAPIM İŞİ	08.11.2012-30.09.2013	539.747
187	MADEN	ELAZIĞ	BELEDİYE HİZMET BİNASI VE ÇOK AMAÇLI SALON İNŞ.	13.09.2013-29.11.2013	662.931
188	MERKEZ	BİTLİS	HAL BİNASI İNŞ.	15.04.2012-08.02.2013	5.337.417
189	ADİLCEVAZ	BİTLİS	TİCARET İŞ MERKEZİ YAPIM İŞİ	19.06.2013-14.02.2014	3.868.051
190	BAŞKALE	VAN	KAPALI GARAJ İNŞ.YAPIM İŞİ	23.08.2013-01.12.2013	913.439
191	ÇALDIRAN	VAN	BELEDİYE TAZİYE EVLERİ YAPIM İŞİ	05.11.2013-04.01.2014	3.012.696
192	ÇATAK	VAN	TAZİYE EVLERİ YAPIM İŞİ	31.10.2013-29.12.2013	2.087.821
193	ERCİŞ	VAN	OTOBÜS TERMİNAL YAPIM İŞİ	26.08.2013-21.06.2014	12.128.999
194	ERCİŞ	VAN	TAZİYE EVLERİ YAPIM İŞİ	02.10.2013-01.12.2013	3.589.427
195	MERKEZ	HAKKARİ	TERMİNAL İNŞAATI	07.01.2012-15.11.2013	3.201.757
196	DOĞUBEYAZIT	AĞRI	ŞEHİRLERARASI OTOBÜS TERMİNALI	08.04.2011-28.11.2012	5.225.912
197	PALANDÖKEN	ERZURUM	YILDIZ KENT HANIMLAR ÇARŞISI İNŞ. YAPIM İŞİ	29.03.2013-16.07.2013	1.385.107
198	PALANDÖKEN	ERZURUM	KAPALI SPOR SALONUVE KÜİT. MERKZ. YAPIMI İŞİ	05.06.2012-01.12.2012	1.057.850
199	NARMAN	ERZURUM	KAPALI ÇARŞI VE PANSİYON YAPIM İŞİ	24.09.2013-22.12.2013	566.983
200	UZUNDERE	ERZURUM	BUTİK OTEL VE KARŞILAMA MERKEZİ YAPIM İŞİ	25.07.2012-30.12.2013	713.606
201	DİGOR	KARS	KÜLTÜR MERKEZİ İNŞ.	11.06.2013-08.11.2013	445.138
202	MERKEZ	KARS	BELEDİYE ESKİ HİZMET BİNA RESTORASYON İŞİ	18.04.2012-28.01.2014	16.861.306
203	MERKEZ	SİVAS	OTOBÜS TERMİNALI İKMAL BAKIM İŞİ	01.10.2012-30.10.2013	11.463.093
204	MERKEZ	SİVAS	HANILAR KÜLTÜR MERK.İNŞ.	26.09.2012-30.11.2013	12.564.841
205	SUŞEHRİ	SİVAS	SOSYAL TESİS İNŞ. YAPIM İŞİ	10.04.2013-10.11.2013	1.790.084
206	ERBAA	TOKAT	KAPALI OTOPARK VE YÖRESEL ÜRÜNLER PAZARI YAPIM İŞİ	06.05.2013-06.12.2013	1.556.300
207	ÇAYBAŞI	ORDU	KÜLTÜREVİ VE HİZMET BIN.TAMAMLAMA İNŞ.	28.12.2012-26.02.2014	200.000
208	FATSA	ORDU	VAHŞİ DEPOLAMA ALANI REHABİLİTASYON YAPIM İŞİ	27.06.2012-24.03.2014	479.215
209	ÜNYE	ORDU	ATATÜRK PARKI RESTORAN YAPIM İŞİ	04.05.2011-31.10.2011	898.687
210	GÖLKÖY	ORDU	1000 KİŞİ KAPASİTELİ TEKSTİL ATÖLYESİ YAPIM İŞİ	16.09.2013-14.02.2014	1.654.747
211	ATAKUM	SAMSUN	KÜLTÜR MERKEZİ BİNASI	13.06.2012-05.11.2013	5.497.852

## ➤ BANKAMIZCA 2014 YILINDA BİTİRİLEN İŞLERE AİT BİLGİLER

➤ 2014 YILINDA YEREL YÖNETİMLERİN YATIRIM PROGRAMINDA BELEDİYE YAPILARI SEKTÖRÜNDE BİTİRİLEN İŞLER					
SIRA NO	BELEDİYE ADI	İLİ	KARAKTERİSTİK	BAŞLAMA - BİTİŞ TARİHİ	MALİYET
212	BAFRA	SAMSUN	ALPASLAN TÜRKŞ PARKI KENTSEL TASRİM İŞİ	16.09.2013-15.02.2014	1.560.102
213	CANIK	SAMSUN	BEL.HİZ.BİN.VE OTOYAPIM İNŞ.	24.03.2011-04.10.2012	19.086.462
214	TERME	SAMSUN	KAPALI OTOYAPIM VE PAZAR YERİ İNŞ.YAPIM İŞİ	05.06.2012-31.01.2013	3.159.408
215	YÖRÜKLER	SAMSUN	FEVZİÇAKMAK MAHALLESİ PARK ALANI DÜZENLEMESİ	13.07.2012-10.10.2012	148.139
216	VEZİRKÖPRÜ	SAMSUN	GENÇLİK VE KÜLTÜR MERKEZİ İNŞAATI	12.07.2012-12.07.2013	4.011.954
217	VEZİRKÖPRÜ	SAMSUN	(ÖĞRENCİ) FENLİSESİ YURT BİNASI	19.08.2011-16.12.2011	350.144
218	ARDEŞEN	RİZE	SAHİL PARKI DÜZENLEME YAPIM İŞİ	17.12.2012-14.09.2013	2.608.665
219	KALKANDERE	RİZE	BEL. HİZ. BİN. İNŞ.	22.04.2011-14.06.2011	1.710.573
220	DAMAR	ARTVİN	MİSAFİRHANE VE RESTAURANT TADİLAT YAPIM İŞİ	29.03.2013-28.09.2013	309.294
221	DERELİ	GİRESUN	BEL. HİZ. BİN. YAPIM İŞİ	11.10.2012-14.11.2012	1.405.457
222	BULANCAK	GİRESUN	MEZBAHA TESİSİ YAPIM İŞİ	03.07.2013-03.03.2014	979.543
223	ESPIYE	GİRESUN	CANLI HAYVAN PAZARI VE MEZBAHA TESİS YAPIM İŞİ	27.07.2012-27.07.2013	3.331.182
224	YAĞLIDERE	GİRESUN	BEL. HİZ. BİN. YAPIM İŞİ	07.01.2013-03.10.2013	1.026.814
225	GÖRELE	GİRESUN	BELEDİYESİ SAHİL PEYZAJ DÜZ. YAPIM İŞİ	31.01.2013-10.05.2014	9.028.948
226	ARSİN	TRABZON	SAHİL YOLU PEYZAJ PROJESİ YAPIM İŞİ	20.11.2012-18.03.2014	24.562.497
227	SAFRANBOLU	KARABÜK	KENT PARKI YAPIM İŞİ	16.09.2013-25.12.2013	2.230.434
228	SAFRANBOLU	KARABÜK	MEZARLIK ÇEVRE DUVARI VE DİKENLİ TEL YAPIM İŞİ	22.07.2013-19.10.2013	289.788
229	MERKEZ	ZONGULDAK	MEZARLIK YAPIM İŞİ	06.08.2012-10.09.2014	1.422.741
230	MERKEZ	ZONGULDAK	ŞEHİRİN MUHTELİF MAHALLELERİNDE PARK YAPIM İŞİ	04.11.2013-04.03.2014	1.436.419
231	FİLYOS	ZONGULDAK	SAHİL KESİMİ PARK VE ÇEVRE DÜZENLEMESİ YAPIM İŞİ	12.07.2013-10.09.2013	725.056
232	KİLİMLİ	ZONGULDAK	PAZAR ALANI İKMAL İNŞ ÇEVRE DÜZ.	20.10.2013-30.03.2014	3.040.892
233	EREGLİ	ZONGULDAK	BALIKHANE VE İŞ MERKEZİ	06.08.2012-28.04.2014	10.034.226
<b>GENEL TOPLAM</b>					<b>1.553.798.744</b>

➤ 2014 YILINDA YEREL YÖNETİMLERİN YATIRIM PROGRAMINDA HARİTA SEKTÖRÜNDE BİTİRİLEN İŞLER					
SIRA NO	BELEDİYE ADI	İLİ	KARAKTERİSTİK	BAŞLAMA - BİTİŞ TRH	MALİYET (TL)
1	TRABZON	TRABZON	HARİTA	26.07.2012-04.04.2014	697.602
<b>GENEL TOPLAM</b>					<b>697.602</b>

➤ 2014 YILINDA YEREL YÖNETİMLERİN YATIRIM PROGRAMINDA KAMULAŞTIRMA SEKTÖRÜNDE BİTİRİLEN İŞLER					
SIRA NO	BELEDİYE ADI	İLİ	KARAKTERİSTİK	BAŞLAMA - BİTİŞ TARİHİ	MALİYET (TL)
1	MERKEZ	KAHRAMANMARAŞ	KAMULAŞTIRMA	12.06.2014-27.10.2014	10.000.000
2	ŞEHİTKAMİL	GAZİANTEP	KAMULAŞTIRMA	29.03.2012-29.10.2014	50.000.000
3	MERKEZ	SAKARYA	KAMULAŞTIRMA	23.01.2012-23.07.2012	5.000.000
4	MERKEZ	SAKARYA	KAMULAŞTIRMA	05.04.2012-31.07.2012	10.000.000
5	MERKEZ	SAKARYA	KAMULAŞTIRMA	09.08.2012-28.09.2012	5.000.000
<b>GENEL TOPLAM</b>					<b>80.000.000</b>



## ➤ BANKAMIZCA 2014 YILINDA BİTİRİLEN İŞLERE AİT BİLGİLER

### ➤ 2014 YILINDA BANKA KARINDAN AYRILAN ÖDENEK İLE (HİBE+KREDİ) HARİTA SEKTÖRÜNDE BİTİRİLEN İŞLER

SIRA NO	BELEDİYE ADI	İLİ	KARAKTERİSTİK	BAŞLAMA - BİTİŞ TARİHİ	MALİYET
1	BAŞMAKÇI	AFYONKARAHİSAR	HARİTA	04.04.2014-23.10.2014	58.950
2	GAZLIGÖL	AFYONKARAHİSAR	HARİTA	28.08.2013-28.02.2014	49.000
3	HAYDARLI	AFYONKARAHİSAR	HARİTA	18.07.2013-20.01.2014	57.000
4	HAYDARLI İLAVE	AFYONKARAHİSAR	HARİTA	19.09.2013-21.01.2014	20.000
5	TAŞLIÇAY	AĞRI	HARİTA	07.06.2013-08.01.2014	122.000
6	FİNİKE	ANTALYA	HARİTA	19.06.2013-01.04.2014	113.000
7	KINIK	ANTALYA	HARİTA	19.04.2013-07.05.2014	216.000
8	TURUNÇOVA	ANTALYA	HARİTA	06.06.2013-20.05.2014	219.000
9	KEMER	ANTALYA	HARİTA	28.03.2013-10.03.2014	249.000
10	MEYDANCIK	ARTVİN	HARİTA	01.04.2013-20.01.2014	145.000
11	MURGUL	ARTVİN	HARİTA	18.04.2014-16.10.2014	74.900
12	ŞAVŞAT	ARTVİN	HARİTA	11.04.2013-23.01.2014	140.000
13	İNHİSAR + İNHİSAR İLAVE	BİLECİK	HARİTA	01.11.2013-21.03.2014	15.000
14	HASANKADI	BARTIN	HARİTA	05.06.2014-18.11.2014	35.000
15	ABDİPAŞA	BARTIN	HARİTA	21.12.2012-07.03.2014	93.000
16	İZNIK	BURSA	HARİTA	26.04.2013-30.06.2014	209.000
17	EZİNE	ÇANAKKALE	HARİTA	04.03.2014-20.11.2014	128.000
18	EZİNE İLAVE	ÇANAKKALE	HARİTA	12.08.2014-20.11.2014	31.500
19	KARABIĞA	ÇANAKKALE	HARİTA	28.04.2014-20.11.2014	73.500
20	KAYNAŞLI	DÜZCE	HARİTA	24.12.2012-26.12.2013	117.000
21	KIRCASALIH	EDİRNE	HARİTA	24.06.2013-10.03.2014	79.855
22	ŞİRAN	GÜMÜŞHANE	HARİTA	06.08.2013-28.10.2014	94.000
23	ÖREN	GİRESUN	HARİTA	23.12.2013-16.09.2014	98.000
24	DURANKAYA	HAKKARİ	HARİTA	18.04.2013-28.04.2014	179.000
25	ÇARIKSARAYLAR	ISPARTA	HARİTA	08.04.2014-09.10.2014	62.000
26	ERMENEK	KARAMAN	HARİTA	14.02.2014-29.09.2014	49.000
27	AZDAVAY	KASTAMONU	HARİTA	17.04.2013-25.12.2014	112.000
28	AHMETBEY	KIRKLARELİ	HARİTA	28.08.2013-05.05.2014	62.000
29	ÇAKILLI	KIRKLARELİ	HARİTA	12.09.2013-05.05.2014	45.000
30	KIYIKÖY	KIRKLARELİ	HARİTA	12.04.2013-06.01.2014	59.850
31	KAVAKLI	KIRKLARELİ	HARİTA	21.11.2013-17.07.2014	114.000
32	KESKİN	KIRIKKALE	HARİTA	03.12.2013-10.12.2014	144.000
33	ÇİÇEKDAĞI+ÇADIRARDIÇ (Grup)	KIRŞEHİR	HARİTA	19.06.2013-17.02.2014	139.000
34	ILGIN	KONYA	HARİTA	03.07.2012-25.12.2013	348.500
35	KARAPINAR	KONYA	HARİTA	05.07.2013-16.06.2014	327.000
36	SEYİTÖMER	KÜTAHYA	HARİTA	02.06.2014-04.12.2014	39.790
37	SOFULAR	KÜTAHYA	HARİTA	27.03.2013-21.05.2014	31.100
38	KULUNCAK+KURŞUMLU (Grup)	MALATYA	HARİTA	07.09.2012-12.05.2014	220.000
39	GÜZELYURT	MALATYA	HARİTA	02.07.2013-17.11.2014	129.000
40	DARANDE	MALATYA	HARİTA	14.12.2012-04.08.2014	263.500
41	ÇAMLIYAYLA	MERSİN	HARİTA	24.12.2013-03.07.2014	57.000

## ➤ BANKAMIZCA 2014 YILINDA BİTİRİLEN İŞLERE AİT BİLGİLER

### ➤ 2014 YILINDA YEREL YÖNETİMLERİN YATIRIM PROGRAMINDA BELEDİYE YAPILARI SEKTÖRÜNDE BİTİRİLEN İŞLER

SIRA NO	BELEDİYE ADI	İLİ	KARAKTERİSTİK	BAŞLAMA - BİTİŞ TARİHİ	MALİYET
42	ÇİFTLİK	NİĞDE	HARİTA	16.04.2014-23.10.2014	38.000
43	MUSTAFAPAŞA	NEVŞEHİR	HARİTA	30.05.2014-29.12.2014	70.000
44	AVANOS	NEVŞEHİR	HARİTA	06.12.2013-02.12.2014	188.000
45	MADENLİ	RİZE	HARİTA	10.03.2014-16.09.2014	29.100
46	GÜNEYSU	RİZE	HARİTA	26.07.2013-04.08.2014	28.000
47	ÇAYKENT	RİZE	HARİTA	21.11.2013-16.09.2014	119.000
48	HASANŞEYH+BAYDARLI (Grup)	TOKAT	HARİTA	28.03.2013-24.12.2013	68.887
49	TEŞVİKİYE	YALOVA	HARİTA	21.03.2013-07.02.2014	95.000
50	BEYCUMA	ZONGULDAK	HARİTA	29.08.2013-18.07.2014	89.000
51	SALTUKOVA	ZONGULDAK	HARİTA	29.05.2014-18.11.2014	73.000
<b>GENEL TOPLAM</b>					<b>5.617.432</b>

### ➤ 2014 YILINDA BANKA KARINDAN AYRILAN ÖDENEK İLE (HİBE+KREDİ) HARİTA (GAP) SEKTÖRÜNDE BİTİRİLEN İŞLER

SIRA NO	BELEDİYE ADI	İLİ	KARAKTERİSTİK	MALİYET (TL)
1	ŞAMBAYAT+ BÜYÜKYAYLA (Grup)	ADİYAMAN	HARİTA	162.840
2	BATMAN (FOTO)	BATMAN	HARİTA	391.848
3	AMBAR	DİYARBAKIR	HARİTA	61.124
4	POLATELİ	KİLİS	HARİTA	80.240
5	KILAVUZ	MARDİN	HARİTA	93.673
6	YEŞİLLİ	MARDİN	HARİTA	212.400
7	KIZILTEPE	MARDİN	HARİTA	149.447
8	CEYLANPINAR	ŞANLIURFA	HARİTA	258.616
9	SİVEREK	ŞANLIURFA	HARİTA	383.500
10	HİLAL	ŞIRNAK	HARİTA	95.156
11	İDİL	ŞIRNAK	HARİTA	171.100
<b>GENEL TOPLAM</b>				<b>2.059.946</b>



Çorum Merkez



## ➤ BANKAMIZCA 2014 YILINDA BİTİRİLEN İŞLERE AİT BİLGİLER

### ➤ 2014 YILINDA BANKA KARINDAN AYRILAN ÖDENEK İLE (HİBE+KREDİ) İMAR PLANI SEKTÖRÜNDE BİTİRİLEN İŞLER

SIRA NO	BELEDİYE ADI	İLİ	KARAKTERİSTİK	BAŞLAMA - BİTİŞ TARİHİ	MALİYET
1	ÇİFTLİK	ORDU	İMAR PLANI	19.04.2013-13.01.2014	29.325
2	TEPECİK	BURSA	İMAR PLANI	14.03.2013-14.02.2014	29.900
3	ÇANDIR	YOZGAT	İMAR PLANI	24.07.2013-21.03.2014	24.390
4	KOYUNABDAL	KAYSERİ	İMAR PLANI	22.01.2013-21.03.2014	19.400
5	ÇINAR	DİYARBAKIR	İMAR PLANI	25.10.2011-15.01.2014	30.000
6	KARAAĐİLLİ	AFYONKARAHİSAR	İMAR PLANI	04.07.2013-24.03.2014	16.000
7	GÖLHİSAR	BURDUR	İMAR PLANI	21.02.2013-04.04.2014	29.900
8	ERBAA	TOKAT	İMAR PLANI	10.08.2012-08.04.2014	44.200
9	UZUNGÖL	TRABZON	İMAR PLANI	14.03.2014	-
10	MALKARA	TEKİRDAĞ	İMAR PLANI	07.04.2014	-
11	KORGAN	ORDU	İMAR PLANI	22.06.2012-16.04.2014	19.500
12	SALUR	BALIKESİR	İMAR PLANI	04.02.2013-16.05.2014	16.450
13	GÜNDOĞDU	ANTALYA	İMAR PLANI	22.11.2011-11.08.2014	100.000
14	GEREDE	BOLU	İMAR PLANI	24.11.2011-11.08.2014	94.000
15	OVACIK	KARABÜK	İMAR PLANI	10.12.2012-13.10.2014	23.720
16	KARAOĞLANLI	MANİSA	İMAR PLANI	01.03.2013-04.04.2014	32.000
17	SARIGÖL	MANİSA	İMAR PLANI	10.12.2012-FES EDİLDİ	23.950
18	GÖKLER	KÜTAHYA	İMAR PLANI	01.11.2013-18.12.2014	38.400
<b>GENEL TOPLAM</b>					<b>571.135</b>

### ➤ 2014 YILINDA BANKA KARINDAN AYRILAN ÖDENEK İLE (HİBE+KREDİ) JEOLJİ SEKTÖRÜNDE BİTİRİLEN İŞLER

SIRA NO	BELEDİYE ADI	İLİ	KARAKTERİSTİK	BAŞLAMA - BİTİŞ TARİHİ	MALİYET
1	KOZAN (doğu-batı)	ADANA	JEOLJİ-JEOTEKNİK	13.01.2014	-
2	TUT	ADYAMAN	JEOLJİ-JEOTEKNİK	03.04.2013-26.05.2014	14.400
3	İNCEHİSAR	AFYONKARAHİSAR	JEOLJİ-JEOTEKNİK	18.02.2014-28.03.2014	27.400
4	ALANYA	ANTALYA	JEOLJİ-JEOTEKNİK	20.12.2013-30.09.2014	84.400
5	GÜZELBAĞ	ANTALYA	JEOLJİ-JEOTEKNİK	15.04.2013-05.05.2014	19.700
6	İBRADI	ANTALYA	JEOLJİ-JEOTEKNİK	23.08.2013-09.05.2014	45.000
7	PAYALLAR	ANTALYA	JEOLJİ-JEOTEKNİK	22.07.2013-09.07.2014	42.000
8	ARIT	BARTIN	JEOLJİ-JEOTEKNİK	01.07.2014-10.11.2014	20.100
9	ULUS	BARTIN	JEOLJİ-JEOTEKNİK	06.08.2013-13.01.2014	37.650
10	GÖMEÇ	BALIKESİR	JEOLJİ-JEOTEKNİK	-	-
11	GÜROYMAK	BİTLİS	JEOLJİ-JEOTEKNİK	16.08.2013-04.06.2014	14.400
12	YENİPAZAR	BİLECİK	JEOLJİ-JEOTEKNİK	11.06.2014-13.12.2014	27.400
13	MENGEN	BOLU	JEOLJİ-JEOTEKNİK	16.04.2013-14.01.2014	84.400
14	ALTINYAYLA	BURDUR	JEOLJİ-JEOTEKNİK	25.03.2014-18.11.2014	19.700
15	AYVACIK	ÇANAKALE	JEOLJİ-JEOTEKNİK	29.04.2013-	45.000
16	ELDİVAN	ÇANKIRI	JEOLJİ-JEOTEKNİK	05.09.2013-11.03.2014	42.000
17	BOĞAZKALE	ÇORUM	JEOLJİ-JEOTEKNİK	15.08.2013-13.01.2014	20.100
18	KULP	DİYARBAKIR	JEOLJİ-JEOTEKNİK	04.12.2013-08.08.2014	37.650





## > BANKAMIZCA 2014 YILINDA BİTİRİLEN İŞLERE AİT BİLGİLER

### > 2014 YILINDA YEREL YÖNETİMLERİN YATIRIM PROGRAMINDA BELEDİYE YAPILARI SEKTÖRÜNDE BİTİRİLEN İŞLER

SIRA NO	BELEDİYE ADI	İLİ	KARAKTERİSTİK	BAŞLAMA - BİTİŞ TARİHİ	MALİYET
19	BEĞENDİK	EDİRNE	JEOLojİ-JEOTEKNİK	05.08.2013-17.09.2014	24.900
20	İPSALA	EDİRNE	JEOLojİ-JEOTEKNİK	16.08.2013-26.06.2014	28.700
21	YENİMUHACİR	EDİRNE	JEOLojİ-JEOTEKNİK	16.04.2014-25.11.2014	22.400
22	KOVANCILAR	ELAZIĞ	JEOLojİ-JEOTEKNİK		
23	YAZIKONAK	ELAZIĞ	JEOLojİ-JEOTEKNİK	15.04.2013-04.02.2014	52.800
24	YAZIHAN	MALATYA	JEOLojİ-JEOTEKNİK		
25	REFAHIYE	ERZİNCAN	JEOLojİ-JEOTEKNİK	29.04.2013-24.03.2014	28.000
26	ÜZÜMLÜ	ERZİNCAN	JEOLojİ-JEOTEKNİK	30.09.2013-09.05.2014	145.000
27	ALPU	ESKİŞEHİR	JEOLojİ-JEOTEKNİK	01.11.2013-05.05.2014	27.000
28	HAN	ESKİŞEHİR	JEOLojİ-JEOTEKNİK	23.05.2013-02.04.2014	43
29	EYNESİL	GİRESUN	JEOLojİ-JEOTEKNİK	31.05.2013-28.11.2013	15.500
30	KÖSE	GÜMÜŞHANE	JEOLojİ-JEOTEKNİK	03.05.2013-26.06.2014	54.000
31	MENEMEN	İZMİR	JEOLojİ-JEOTEKNİK	24.06.2013-04.11.2014	89.400
32	BOZKURT	KASTAMONU	JEOLojİ-JEOTEKNİK	02.01.2014-26.06.2014	38.000
33	CİDE	KASTAMONU	JEOLojİ-JEOTEKNİK	05.09.2014-25.08.2014	42.500
34	KAVAKLI	KIRKLARELİ	JEOLojİ-JEOTEKNİK	18.04.2014-22.09.2014	30.000
35	KUŞU	KÜTAHYA	JEOLojİ-JEOTEKNİK		
36	GÜNYÜZÜ	ESKİŞEHİR	JEOLojİ-JEOTEKNİK	06.12.2012-28.11.2013	43.000
37	KADIHANI	KONYA	JEOLojİ-JEOTEKNİK	11.03.2013-07.01.2014	75.000
38	SEYDİŞEHİR	KONYA	JEOLojİ-JEOTEKNİK	30.06.2014	-
39	SELÇUKLU (Bölge Binası)	KONYA	JEOLojİ-JEOTEKNİK	18.03.2014-28.05.2014	11.750
40	AYVALI	MALATYA	JEOLojİ-JEOTEKNİK	09.07.2014	-
41	SÜLEYMANLI	MANİSA	JEOLojİ-JEOTEKNİK	01.12.2011-	12.800
42	VARTO	MUŞ	JEOLojİ-JEOTEKNİK	11.07.2014-25.12.2014	42.000
43	DEREKÖY	MUĞLA	JEOLojİ-JEOTEKNİK	21.10.2013	33.000
44	İLKÜVEZ	ORDU	JEOLojİ-JEOTEKNİK	14.03.2014-19.06.2014	11.000
45	BÜYÜKKÖY	RİZE	JEOLojİ-JEOTEKNİK	08.04.2013-13.01.2014	49.000
46	GÜNEYSU	RİZE	JEOLojİ-JEOTEKNİK	13.01.2014-14.08.2014	55.000
47	HEMŞİN	RİZE	JEOLojİ-JEOTEKNİK	05.06.2013-20.08.2014	41.000
48	MURADİYE	RİZE	JEOLojİ-JEOTEKNİK	29.08.2013-03.12.2014	79.800
49	İYİDERE	RİZE	JEOLojİ-JEOTEKNİK	24.12.2014	-
50	AYVACIK	SAMSUN	JEOLojİ-JEOTEKNİK	16.08.2013-02.10.2014	43.400
51	SALIPAZARI	SAMSUN	JEOLojİ-JEOTEKNİK	17.05.2013-19.02.2014	35.000
52	DİKMEN	SİNOP	JEOLojİ-JEOTEKNİK	26.07.2013-26.02.2014	33.900
53	ERFELEK	SİNOP	JEOLojİ-JEOTEKNİK	18.04.2013-11.03.2014	37.250
54	DOĞANŞAR	SİVAS	JEOLojİ-JEOTEKNİK	20.03.2014-10.11.2014	42.000
55	ÇEPNİ	SİVAS	JEOLojİ-JEOTEKNİK	05.05.2014-25.12.2014	43.700
56	TÜRKELİ-OĞUZ	TRABZON	JEOLojİ-JEOTEKNİK	19.04.2013-03.03.2014	29.450
57	SİVASLI	UŞAK	JEOLojİ-JEOTEKNİK	26.06.2014-26.11.2014	32.750
58	CİMİTEKKE	TOKAT	JEOLojİ-JEOTEKNİK	07.02.2014-22.09.2014	38.200
<b>GENEL TOPLAM</b>					<b>1.968.543</b>

## ➤ BANKAMIZCA 2014 YILINDA BİTİRİLEN İŞLERE AİT BİLGİLER

### ➤ 2014 YILINDA BANKA KARINDAN AYRILAN ÖDENEK İLE (HİBE+KREDİ) JEOLOJİ SEKTÖRÜNDE BİTİRİLEN İŞLER

SIRA NO	BELEDİYE ADI	İLİ	KARAKTERİSTİK	BAŞLAMA - BİTİŞ TARİHİ	MALİYET
1	Tekeli (B.K.)	MERSİN	KAPTAJ, İLETİM HATTI	11.04.2012-27.01.2014	1.130.333
2	İlküvez (B.K.)	ORDU	ARITMA TESİSİ İNŞAATI	17.02.2011-14.02.2014	1.405.148
3	Akpınar (B.K.)	TRABZON	PAKET ARITMA TESİSİ	07.12.2010-17.02.2014	1.395.484
4	Taraklı (B.K.)	SAKARYA	KAP.İSA.DE.ŞE.	26.08.2011-04.03.2014	1.395.484
5	Uzuncaburç (B.K.)	MERSİN	İÇMESUYU İNŞAATI	25.04.2013-14.03.2014	2.166.541
6	Güzelyayla (B.K.)	MERSİN	İÇMESUYU İNŞAATI	27.05.2013-11.04.2014	1.282.878
7	Sincik (B.K.)	ADİYAMAN	KAP.İS.DE.ŞE.	15.03.2011-17.04.2014 FESİH	4.373.264
8	İL ÖZEL İDARESİ(B.K.)	KİLİS	KİLİS İLİ ELBEYLİ İLÇESİ KILCAN-ERİKLİYAYLA İLE MERKEZ İLÇESİ NARLICA- UZUNLU KÖYÜ 1. KAT SATHİ ASFALT KAPLAMA	23.09.2013-20.01.2014	192.290
9	İL ÖZEL İDARESİ-(B.K.)	TRABZON	BETON YOL KAPLAMA YAPIM İŞİ	12.06.2013-2014	11.042.670
10	İL ÖZEL İDARESİ (B.K.)	ARTVİN	ŞAVŞAT (ARTVİN) TEPEKÖY KÖY YOLU ASFALT KAPLAMA YAPIM İŞİ	23.08.2013-25.04.2014	103.334
11	İL ÖZEL İDARESİ (B.K.)	ARTVİN	ŞAVŞAT (ARTVİN) TEPEKÖY ASFALT KAPLAMA İNŞAATI (TAMAMLAMA) İŞİ	25.10.2013-20.04.2014	82.667
12	BEYKÖY (B.K.)	DÜZCE	İÇMESUYU İKMAL İNŞAATI	30.05.2014-24.09.2014	565.674
13	KÖPRÜLÜ (B.K.)	ARDAHAN	TERFİ MERKEZİ, TERFİ VE BAĞLANTI HATLARI, DEPOLAR, ŞEBEKE	24.08.2011-17.09.2014	2.308.044
14	MADENLİ (B.K.)	RİZE	PAKET ARITMA VE İÇMESUYU İNŞAATI	09.09.2011-24.04.2014	2.359.660
15	AKÇAKÖY-SÖĞÜTLÜ-DERECİK-YILDIZLI (B.K.)	TRABZON	İÇMESUYU ARITMA TESİSİ	14.12.2011-09.12.2014	5.119.086
16	ÇAMBURNU (B.K.)	TRABZON	İÇMESUYU VE PAKET ARITMA TESİSİ YAPIM İŞİ	11.02.2011-23.12.2014	1.308.664
<b>GENEL TOPLAM</b>					<b>36.231.221</b>

### ➤ 2014 YILINDA BANKA KARINDAN AYRILAN ÖDENEK İLE (HİBE+KREDİ) KANALİZASYON SEKTÖRÜNDE BİTİRİLEN İŞLER

SIRA NO	BELEDİYE ADI	İLİ	KARAKTERİSTİK	BAŞLAMA - BİTİŞ TARİHİ	MALİYET
1	ÜÇPİNAR (KONYA) İKMAL İNŞ.	KONYA	Kanalizasyon Şebeke	26.04.2012-08.01.2014	438.443
2	YÜCEKAPI (AĞRI)	AĞRI	Kanalizasyon Şebeke	06.09.2011-28.08.2014	2.055.429
3	UZUNGÖL (TRABZON) İKMAL	TRABZON	Kanalizasyon Şebeke	30.03.2011- 09.03.2014	377.222
4	Çandarlı (İZMİR) Atıksu Arıtma Tesisi Deşarj Terfi Merkezi ve Hattı İnşaatı	İZMİR	Atıksu Arıtma Tesisi	17.05.2013-31.05.2014	1.098.557
5	Enez (Edirne)	EDİRNE	Atıksu Arıtma Tesisi	28.02.2011-28.01.2014	4.719.300
6	FINDIKLI (RİZE) DERİN DENİZ DEŞARJI İNŞAATI	RİZE	Derin Deniz Deşarji	24.02.2011-24.11.2014	1.967.717
<b>GENEL TOPLAM</b>					<b>10.656.669</b>

## ➤ BANKAMIZCA 2014 YILINDA BİTİRİLEN İŞLERE AİT BİLGİLER

➤ 2011-2014 YILLARI ARASINDA SUKAP KAPSAMINDA İÇMESUYU SEKTÖRÜNDE BİTİRİLEN İŞLER					
SIRA NO	BELEDİYE ADI	İLİ	KARAKTERİSTİK	BAŞLAMA - BİTİŞ TARİHİ	MALİYET
1	ADİYAMAN	BÖLÜKYAYLA	İçme Suyu İnşaatı	02.11.2011-05.09.2012	518.696
2	AFYONKARAHİSAR	BAYAT	İçme Suyu İnşaatı	03.10.2012-26.11.2013	2.549.860
3	AFYONKARAHİSAR	ERKMEN	İçme Suyu İnşaatı	31.07.2012-27.05.2013	1.443.751
4	AFYONKARAHİSAR	NURİBEY	İçme Suyu İnşaatı	02.11.2012-25.01.2014	1.960.562
5	AFYONKARAHİSAR	ŞUHUT	İçme Suyu İnşaatı	31.10.2011-06.07.2012	1.243.447
6	AKSARAY	SOFULAR	İçme Suyu İnşaatı	18.12.2012-14.10.2013	445.244
7	AKSARAY	YEŞİLTEPE	İçme Suyu İnşaatı	21.11.2012-26.01.2014	1.081.821
8	ANKARA	HAYMANA	İçme Suyu İnşaatı	01.12.2011-15.05.2013	1.446.610
9	ANTALYA	SÜLEYMANIYE	İçme Suyu İnşaatı	25.03.2013-15.12.2013	699.879
10	ANTALYA	YUVA	İçme Suyu İnşaatı	26.09.2012-24.03.2013	330.843
11	ARTVİN	ARHAVİ	İçme Suyu İnşaatı	29.11.2011-11.04.2013	8.490.171
12	AYDIN	HORSUNLU	İçme Suyu İnşaatı	18.10.2011-13.06.2012	591.315
13	BALIKESİR	GÖMEÇ	İçme Suyu İnşaatı	22.09.2011-31.12.2011	369.933
14	BALIKESİR	KARAAĞAÇ	İçme Suyu İnşaatı	22.09.2011-21.12.2011	284.560
15	BALIKESİR	SARİBEYLER	İçme Suyu İnşaatı	04.10.2011-31.05.2012	616.941
16	BALIKESİR	ZEYİTLİ	İçme Suyu İnşaatı	06.09.2012-04.01.2013	417.487
17	BARTIN	ABDİPAŞA	İçme Suyu İnşaatı	09.12.2011-04.12.2012	1.950.848
18	BAYBURT	AKŞAR	İçme Suyu İnşaatı	31.07.2012-24.07.2013	514.356
19	BİNGÖL	GENÇ	İçme Suyu İnşaatı	17.01.2012-19.02.2013	292.704
20	BİTLİS	AYDINLAR	İçme Suyu İnşaatı	17.10.2012-24.07.2013	1.304.742
21	BİTLİS	MUTKİ	İçme Suyu İnşaatı	04.06.2013-27.08.2014	3.493.926
22	BOLU	DÖRTDİVAN	İçme Suyu Aritma İnşaatı	02.11.2012-16.03.2014	2.906.110
23	BURDUR	BAYIR	İçme Suyu İnşaatı	21.09.2011-19.09.2012	362.141
24	BURDUR	BÜĞDÜZ	İçme Suyu İnşaatı	17.07.2012-16.07.2013	940.907
25	BURDUR	MAMAK	İçme Suyu İnşaatı	01.11.2012-31.10.2013	711.368
26	BURDUR	SALDA	İçme Suyu İnşaatı	16.09.2011-14.09.2012	512.535
27	BURSA	SÖLÖZ	İçme Suyu İnşaatı	09.09.2011-07.03.2012	308.614
28	BURSA	TAHTAKÖPRÜ	İçme Suyu İnşaatı	07.10.2011-04.02.2012	258.552
29	BURSA	YENİSÖLÖZ	İçme Suyu İnşaatı	06.10.2011-03.02.2012	276.408
30	ÇANAKKALE	HAMDİBEY	İçme Suyu İnşaatı	01.08.2012-28.05.2013	1.190.544
31	ÇANAKKALE	TERZİALAN	İçme Suyu İnşaatı	04.10.2011-01.02.2012	300.115
32	ÇANKIRI	ELMALIK	İçme Suyu İnşaatı	14.08.2012-13.08.2103	662.479
33	ÇANKIRI	GÜRPINAR	İçme Suyu İnşaatı	04.09.2012-03.09.2013	654.399
34	ÇORUM	ARIFEGAZİLİ	İçme Suyu İnşaatı	10.08.2012-09.08.2013	699.075
35	ÇORUM	BAYAT	İçme Suyu İnşaatı	17.02.2012-21.08.2013	3.793.157
36	ÇORUM	BÜYÜKHİRKA	İçme Suyu İnşaatı	02.11.2011-28.08.2012	489.101
37	ÇORUM	EVCİ	İçme Suyu İnşaatı	10.08.2012-09.08.2012	623.171
38	ÇORUM	KAVŞUT	İçme Suyu İnşaatı	27.07.2012-09.08.2013	179.349
39	DENİZLİ	ALAATTİN	İçme Suyu İnşaatı	17.10.2012-12.08.2013	1.354.447
40	DENİZLİ	DEDEBAĞI	İçme Suyu İnşaatı	17.10.2012-12.08.2013	644.250
41	DENİZLİ	AKKENT, HANÇALAR, SELCEN, ÇAL	İçme Suyu İnşaatı	04.01.2012-13.11.2012	3.472.827



## ➤ BANKAMIZCA 2014 YILINDA BİTİRİLEN İŞLERE AİT BİLGİLER

### ➤ 2011-2014 YILLARI ARASINDA SUKAP KAPSAMINDA İÇMESUYU SEKTÖRÜNDE BİTİRİLEN İŞLER

SIRA NO	BELEDİYE ADI	İLİ	KARAKTERİSTİK	BAŞLAMA - BİTİŞ TARİHİ	MALİYET
42	DIYARBAKIR	DİCLE	İçme Suyu İnşaatı	26.10.2011-18.12.2012	2.389.362
43	DÜZCE	AKÇAKOCA	İçme Suyu İnşaatı	13.11.2011-16.05.2013	3.054.461
44	DÜZCE	ÇİLİMLİ	İçme Suyu İnşaatı	27.07.2012-27.01.2014	2.507.853
45	ELAZIĞ	ALACAKAYA	İçme Suyu İnşaatı	20.07.2012-16.12.2012	914.641
46	ELAZIĞ	BEYHAN	İçme Suyu İnşaatı	17.10.2012-16.10.2013	445.064
47	ERZİNCAN	ÇUKURKUYU	İçme Suyu İnşaatı	06.01.2012-04.02.2013	561.765
48	ERZİNCAN	DEMİRKENT	İçme Suyu İnşaatı	10.09.2012-22.04.2014	1.350.068
49	ERZİNCAN	KARGIN	İçme Suyu İnşaatı	17.01.2012-20.07.2013	1.488.617
50	ERZİNCAN	ULALAR	İçme Suyu İnşaatı	11.04.2012-27.03.2013	620.400
51	ESKİŞEHİR	MAHMUDIYE	İçme Suyu İnşaatı	02.08.2012-28.05.2013	1.666.501
52	ESKİŞEHİR	SARICAKAYA	İçme Suyu İnşaatı	02.11.2011-28.08.2012	1.313.886
53	GAZİANTEP	KOCATEPE	İçme Suyu İnşaatı	02.11.2011-27.08.2012	400.976
54	GAZİANTEP	SAKÇAGÖZÜ	İçme Suyu İnşaatı	29.12.2011-22.12.2012	2.529.170
55	GAZİANTEP	YAVUZELİ	İçme Suyu İnşaatı	13.12.2011-07.12.2012	2.600.548
56	GİRESUN	ÇALDAĞ	İçme Suyu İnşaatı	20.10.2011-16.02.2012	88.926
57	GİRESUN	ÇAMOLUK	İçme Suyu İnşaatı	25.10.2011-18.10.2012	891.624
58	GİRESUN	KEŞAP	İçme Suyu İnşaatı	14.11.2011-08.09.2012	1.714.374
59	GÜMÜŞHANE	GÜMÜŞGÖZE	İçme Suyu İnşaatı	02.01.2012-07.09.2012	261.210
60	GÜMÜŞHANE	SALYAZI	İçme Suyu İnşaatı	18.10.2011-12.08.2012	235.079
61	GÜMÜŞHANE	SÖĞÜTLÜ	İçme Suyu İnşaatı	31.07.2012-24.07.2013	514.356
62	HATAY	KÜRECİ	İçme Suyu İnşaatı	28.12.2012-26.05.2013	339.359
63	HATAY	TAVLA	İçme Suyu İnşaatı	20.10.2011-26.06.2012	273.719
64	HATAY	UZUNBAĞ	İçme Suyu İnşaatı	01.11.2011-31.01.2012	1.238.693
65	ISPARTA	AYVALIPINAR	İçme Suyu İnşaatı	26.08.2011-23.12.2011	178.582
66	ISPARTA	BAĞKONAK	İçme Suyu İnşaatı	21.09.2011-18.09.2012	506.338
67	ISPARTA	BÜYÜKKABACA	İçme Suyu İnşaatı	27.10.2011-24.07.2012	347.285
68	ISPARTA	ÇARIKSARAYLAR	İçme Suyu İnşaatı	16.03.2012-16.03.2013	480.678
69	ISPARTA	GÖKSÖĞÜT	İçme Suyu İnşaatı	24.08.2011-07.04.2012	456.524
70	ISPARTA	KESME	İçme Suyu İnşaatı	15.09.2011-13.09.2012	995.268
71	ISPARTA	KUMDANLI	İçme Suyu İnşaatı	04.10.2011-03.10.2012	328.064
72	ISPARTA	ULUBORLU	İçme Suyu İnşaatı	13.08.2011-11.08.2012	458.954
73	KAHRAMANMARAŞ	FATİH	İçme Suyu İnşaatı	19.10.2012-01.01.2014	2.918.001
74	KARAMAN	GÖKTEPE	İçme Suyu İnşaatı	10.04.2012-05.01.2013	829.343
75	KASTAMONU	İNEBOLU	İçme Suyu İnşaatı	06.08.2012-03.05.2013	620.818
76	KAYSERİ	KÜPELİ	İçme Suyu İnşaatı	31.08.2012-29.12.2012	209.986
77	KAYSERİ	TOMARZA	İçme Suyu İnşaatı	10.09.2012-06.07.2013	954.853
78	KIRIKKALE	KARAKEÇİLİ	İçme Suyu İnşaatı	18.06.2012-15.12.2012	463.751
79	KIRKLARELİ	BABAESKİ	İçme Suyu İnşaatı	30.01.2014-24.03.2014	6.248.606
80	KIRKLARELİ	SAKIZKÖY	İçme Suyu İnşaatı	28.08.2012-22.06.2013	850.399
81	KIRKLARELİ	SİNANLI	İçme Suyu İnşaatı	23.08.2012-19.04.2013	809.565
82	KONYA	BAŞARAKAVAK	İçme Suyu İnşaatı	01.10.2012-28.06.2013	217.113

## ➤ BANKAMIZCA 2014 YILINDA BİTİRİLEN İŞLERE AİT BİLGİLER

### ➤ 2011-2014 YILLARI ARASINDA SUKAP KAPSAMINDA İÇMESUYU SEKTÖRÜNDE BİTİRİLEN İŞLER

SIRA NO	BELEDİYE ADI	İLİ	KARAKTERİSTİK	BAŞLAMA - BİTİŞ TARİHİ	MALİYET
83	KONYA	BAŞKUYU	İçme Suyu İnşaatı	06.10.2011-06.11.2012	738.160
84	KONYA	BÜYÜKBEŞKAVAK	İçme Suyu İnşaatı	03.02.2012-31.08.2012	67.040
85	KONYA	DOĞANBEY	İçme Suyu İnşaatı	12.10.2011-14.11.2012	748.670
86	KONYA	GENCEK	İçme Suyu İnşaatı	16.08.2012-12.06.2013	929.974
87	KONYA	GÜNYÜZÜ	İçme Suyu İnşaatı	11.04.2012-16.12.2012	1.877.864
88	KONYA	İSLİK	İçme Suyu İnşaatı	20.10.2011-23.10.2012	1.046.611
89	KONYA	KOÇYAZI	İçme Suyu İnşaatı	20.01.2012-16.10.2012	430.436
90	KONYA	KOZANLI	İçme Suyu İnşaatı	15.08.2013-03.03.2014	322.505
91	KONYA	KURUCAOVA	İçme Suyu İnşaatı	16.12.2011-12.07.2012	152.577
92	KONYA	SAZGEÇİT	İçme Suyu İnşaatı	17.01.2012-11.11.2012	1.034.459
93	KONYA	TURGUT	İçme Suyu İnşaatı	09.04.2012-06.08.2012	128.561
94	KONYA	TUZLUKÇU	İçme Suyu İnşaatı	29.12.2011-24.09.2012	860.463
95	KONYA	ÜZÜMLÜ	İçme Suyu İnşaatı	31.10.2012-27.08.2013	651.542
96	KONYA	YENİSU	İçme Suyu İnşaatı	06.12.2012-19.04.2014	1.321.599
97	KÜTAHYA	GEDİZ	İçme Suyu İnşaatı	01.08.2012-07.04.2013	766.221
98	KÜTAHYA	KARBASAN	İçme Suyu İnşaatı	24.09.2012-01.05.2013	480.347
99	KÜTAHYA	YEMİŞLİ	İçme Suyu İnşaatı	24.09.2012-01.05.2013	480.347
100	MALATYA	AYVALI	İçme Suyu İnşaatı	19.10.2012-22.01.2014	1.129.994
101	MALATYA	BATTALGAZİ	İçme Suyu İnşaatı	09.12.2011-12.01.2013	1.905.657
102	MALATYA	ERKENEK	İçme Suyu İnşaatı	15.11.2011-18.12.2012	521.718
103	MUĞLA	KAVAKLIDERE	İçme Suyu İnşaatı	01.08.2013-28.01.2014	1.339.176
104	MUĞLA	SEYDİKEMER	İçme Suyu İnşaatı	19.12.2012-12.06.2014	5.821.369
105	MUĞLA	YERKESİK	İçme Suyu İnşaatı	11.11.2011-14.12.2012	2.112.098
106	MUŞ	ELMAKAYA	İçme Suyu İnşaatı	24.09.2013-07.12.2013	448.300
107	MUŞ	YONCALI	İçme Suyu İnşaatı	23.09.2013-09.06.2014	4.303.414
108	NEVŞEHİR	ÜRGÜP	İçme Suyu İnşaatı	12.01.2012-12.12.2013	7.196.235
109	NİĞDE	BADEMDERE	İçme Suyu İnşaatı	05.04.2012-09.05.2013	1.849.296
110	NİĞDE	ÇUKURKUYU	İçme Suyu İnşaatı	14.11.2012-11.08.2013	259.224
111	NİĞDE	ELMALI	İçme Suyu İnşaatı	15.11.2011-12.07.2012	297.594
112	NİĞDE	İÇMELİ	İçme Suyu İnşaatı	11.11.2011-05.11.2012	750.237
113	ORDU	GÜZELYURT	İçme Suyu İnşaatı	29.11.2011-21.05.2013	2.905.315
114	OSMANİYE	ATALAN	İçme Suyu İnşaatı	07.01.2013-31.12.2013	1.081.785
115	OSMANİYE	CEVDETİYE	İçme Suyu İnşaatı	05.08.2013-11.04.2014	420.114
116	OSMANİYE	TOPRAKCALE	İçme Suyu İnşaatı	05.12.2012-11.08.2013	1.194.698
117	RİZE	KALKANDERE	İçme Suyu İnşaatı	25.09.2012-21.02.2013	166.532
118	SAKARYA	ÇAMLICA	İçme Suyu İnşaatı	24.02.2012-18.02.2013	1.763.613
119	SAMSUN	SALIPAZARI	İçme Suyu İnşaatı	11.10.2011-10.10.2012	645.201
120	SIİRT	GÖZPINAR	İçme Suyu İnşaatı	12.09.2012-08.02.2013	422.276
121	SİNOP	SARAYDÜZÜ	İçme Suyu İnşaatı	01.11.2011-10.04.2013	520.158
122	SİNOP	TÜRKELİ	İçme Suyu İnşaatı	02.11.2011-25.06.2013	814.382
123	TEKİRDAĞ	BEYAZKÖY	İçme Suyu İnşaatı	15.11.2012-12.07.2013	940.781

## ➤ BANKAMIZCA 2014 YILINDA BİTİRİLEN İŞLERE AİT BİLGİLER

### ➤ 2011-2014 YILLARI ARASINDA SUKAP KAPSAMINDA İÇMESUYU SEKTÖRÜNDE BİTİRİLEN İŞLER

SIRA NO	BELEDİYE ADI	İLİ	KARAKTERİSTİK	BAŞLAMA - BİTİŞ TARİHİ	MALİYET
124	TEKİRDAĞ	KIZILPINAR	İçme Suyu İnşaatı	03.02.2012-27.07.2013	3.787.125
125	TEKİRDAĞ	ŞALGAMLI	İçme Suyu İnşaatı	18.10.2011-13.06.2012	852.519
126	TOKAT	YEŞİLYURT	İçme Suyu İnşaatı	22.09.2011-22.09.2012	732.475
127	TRABZON	ÇAMBURNU	İçme Suyu İnşaatı	06.10.2011-02.04.2012	224.372
128	TRABZON	MAÇKA	İçme Suyu İnşaatı	29.09.2011-01.11.2012	1.248.260
129	TRABZON	ŞALPAZARI	İçme Suyu İnşaatı	08.05.2013-04.03.2014	2.192.911
130	TUNCELİ	AKPAZAR	İçme Suyu İnşaatı	04.10.2012-01.01.2013	217.774
131	UŞAK	GÜLLÜ	İçme Suyu İnşaatı	28.02.2013-25.09.2013	825.957
132	YALOVA	ALTINOVA	İçme Suyu İnşaatı	28.09.2011-25.02.2012	999.933
133	YALOVA	ARMUTLU	İçme Suyu Arıtma İnşaatı	02.11.2011-27.08.2012	1.601.279
134	YALOVA	KOCADERE	İçme Suyu İnşaatı	13.07.2012-10.11.2012	205.442
135	YOZGAT	BELEKÇAHAN	İçme Suyu İnşaatı	09.12.2011-04.08.2012	304.669
136	ZONGULDAK	DEVREK	İçme Suyu İnşaatı	03.05.2013-07.12.2013	3.531.427
137	ZONGULDAK	FİLYOS	İçme Suyu İnşaatı	02.11.2011-24.04.2013	2.638.802
<b>GENEL TOPLAM</b>					<b>165.871.582</b>



Samsun, Bafra Belediyesi İçmesuyu ve Arıtma Tesisleri

## ➤ BANKAMIZCA 2014 YILINDA BİTİRİLEN İŞLERE AİT BİLGİLER

➤ 2011-2014 YILLARI ARASINDA SUKAP KAPSAMINDA KANALİZASYON SEKTÖRÜNDE BİTİRİLEN İŞLER					
SIRA NO	BELEDİYE ADI	İLİ	KARAKTERİSTİK	BAŞLAMA - BİTİŞ TARİHİ	MALİYET
1	ADANA	BOZGÜNEY	Kanalizasyon İnşaatı	08.02.2013-31.12.2013	1.522.204
2	ADANA	FEKE	Kanalizasyon İnşaatı	19.10.2011-16.04.2012	321.161
3	ADANA	KURTPINAR	Kanalizasyon İnşaatı	12.09.2012-08.07.2013	1.299.880
4	ADANA	MERCİMEK	Kanalizasyon İnşaatı	24.01.2013-12.06.2013	1.793.377
5	ADİYAMAN	AKINCILAR	Kanalizasyon İnşaatı	01.02.2012-26.10.2012	534.975
6	ADİYAMAN	KÖMÜR	Kanalizasyon İnşaatı	01.11.2011-25.10.2012	1.388.345
7	AFYONKARAHİSAR	BÜYÜKKARABAĞ	Kanalizasyon İnşaatı	27.11.2012-22.09.2013	1.367.462
8	AFYONKARAHİSAR	ÇOBANLAR	Kanalizasyon İnşaatı	10.08.2012-16.05.2013	1.333.829
9	AFYONKARAHİSAR	DIŞLI	Kanalizasyon İnşaatı	01.11.2012-05.12.2013	2.812.908
10	AFYONKARAHİSAR	EMİRDAĞ	Kanalizasyon İnşaatı	28.09.2012-09.01.2014	9.070.634
11	AFYONKARAHİSAR	KOCAÖZ	Kanalizasyon İnşaatı	04.10.2012-18.09.2013	3.651.432
12	AFYONKARAHİSAR	ÖZBURUN	Kanalizasyon İnşaatı	01.11.2012-05.12.2013	2.812.908
13	AFYONKARAHİSAR	YIPRAK	Kanalizasyon İnşaatı	23.08.2012-08.08.2013	1.217.360
14	AĞRI	YAYLADÜZÜ	Kanalizasyon İnşaatı	01.08.2012-12.05.2014	1.151.770
15	AKSARAY	ACIPINAR	Kanalizasyon İnşaatı	23.01.2013-18.11.2013	676.248
16	AKSARAY	ARMUTLU	Kanalizasyon İnşaatı	01.02.2013-27.11.2013	1.253.244
17	AKSARAY	CAMİLİ	Kanalizasyon İnşaatı	10.10.2012-03.01.2014	2.935.779
18	AKSARAY	ESKİL	Kanalizasyon İnşaatı	02.11.2011-05.12.2012	1.333.325
19	AKSARAY	İNCESU	Kanalizasyon İnşaatı	15.08.2012-29.07.2013	1.434.905
20	AKSARAY	SAĞLIK	Kanalizasyon İnşaatı	24.10.2011-26.11.2012	1.052.792
21	AKSARAY	SELİME	Kanalizasyon İnşaatı	04.11.2011-07.12.2012	529.442
22	AKSARAY	TOPAKKAYA	Kanalizasyon İnşaatı	03.01.2012-02.12.2013	3.283.181
23	AKSARAY	YENİKENT	Kanalizasyon İnşaatı	29.03.2012-26.02.2014	5.440.972
24	ANKARA	BALÇIKHİSAR	Kanalizasyon İnşaatı	25.09.2012-18.12.2013	1.528.236
25	ANKARA	ÇELTİKÇİ	Kanalizasyon İnşaatı	16.10.2012-09.12.2013	1.091.175
26	ANTALYA	AKSEKİ	Kanalizasyon İnşaatı	17.11.2011-09.07.2013	2.978.344
27	ANTALYA	CEVİZLİ	Kanalizasyon İnşaatı	06.09.2012-06.09.2013	912.576
28	ANTALYA	ELMALI	Atıksu Arıtma Tesisi İnşaatı	11.07.2012-10.07.2014	5.042.772
29	ANTALYA	KONAKLI	Kanalizasyon İnşaatı	12.09.2012-25.12.2013	5.253.482
30	ANTALYA	PAYALLAR	Kanalizasyon İnşaatı	12.01.2012-14.07.2013	2.437.138
31	ARDAHAN	ARDAHAN	Kanalizasyon İnşaatı	24.10.2011-01.01.2014	5.403.491
32	ARDAHAN	HANAK	Kanalizasyon İnşaatı	08.02.2012-18.12.2013	2.853.332
33	AYDIN	KÖŞK	Kanalizasyon İnşaatı	20.03.2013-13.06.2014	7.140.297
34	AYDIN	KURTULUŞ	Kanalizasyon İnşaatı	27.11.2012-21.09.2013	1.956.857
35	BALIKESİR	ALTINOVA	Deniz Deşarjı İnşaat	18.01.2012-12.11.2012	1.837.611
36	BALIKESİR	KÜÇÜKKÖY	Deniz Deşarjı İnşaat	29.11.2011-23.09.2012	1.984.816
37	BALIKESİR	MANYAS	Atıksu Arıtma Tesisi İnşaatı	03.01.2013-29.12.2013	1.513.326
38	BALIKESİR	SARIBEYLER	Kanalizasyon İnşaatı	27.07.2012-23.05.2013	1.975.832
39	BARTIN	KUMLUCA	Kanalizasyon İnşaatı	06.04.2012-25.01.2014	2.387.322
40	BAYBURT	ARPALI	Kanalizasyon İnşaatı	30.04.2012-18.12.2013	2.527.671
41	BİLECİK	OSMANELİ	Atıksu Arıtma Tesisi İnşaatı	22.08.2013-19.05.2014	5.959.110



## ➤ BANKAMIZCA 2014 YILINDA BİTİRİLEN İŞLERE AİT BİLGİLER

### ➤ 2011-2014 YILLARI ARASINDA SUKAP KAPSAMINDA KANALİZASYON SEKTÖRÜNDE BİTİRİLEN İŞLER

SIRA NO	BELEDİYE ADI	İLİ	KARAKTERİSTİK	BAŞLAMA - BİTİŞ TARİHİ	MALİYET
42	BİLECİK	OSMANELİ	Kanalizasyon İnşaatı	13.06.2013-09.04.2014	10.912.575
43	BİLECİK	YENİPAZAR	Kanalizasyon İnşaatı	05.09.2012-13.05.2013	1.608.965
44	BİNGÖL	ADAKLI	Kanalizasyon İnşaatı	19.09.2012-23.10.2013	7.727.951
45	BİNGÖL	ILICALAR	Kanalizasyon İnşaatı	19.09.2012-11.01.2014	1.742.323
46	BİNGÖL	SANCAK	Kanalizasyon İnşaatı	19.09.2012-23.10.2013	7.727.951
47	BİNGÖL	SERVİ	Kanalizasyon İnşaatı	11.10.2012-14.11.2013	812.348
48	BİNGÖL	YEDİSU	Kanalizasyon İnşaatı	19.09.2012-23.10.2013	7.727.951
49	BİTLİS	AYDINLAR	Kanalizasyon İnşaatı	09.01.2013-13.02.2014	1.238.046
50	BOLU	GÖKÇESU	Kanalizasyon İnşaatı	17.01.2012-15.01.2013	1.340.550
51	BOLU	GÖYNÜK	Kanalizasyon İnşaatı	16.11.2011-15.11.2013	695.726
52	BOLU	PAZARKÖY	Kanalizasyon İnşaatı	12.12.2012-08.10.2013	582.157
53	BURDUR	BAĞSARAY	Kanalizasyon İnşaatı	19.12.2012-22.06.2014	2.099.970
54	BURDUR	ÇELTİKÇİ	Kanalizasyon İnşaatı	15.11.2011-17.05.2013	2.512.482
55	BURDUR	KOCAALİLER	Kanalizasyon İnşaatı	01.11.2011-01.11.2012	1.383.139
56	BURDUR	SÖĞÜT	Atıksu Aritma Tesisi İnşaatı	04.09.2012-08.10.2014	898.079
57	BURDUR	YEŞİLBAŞKÖY	Kanalizasyon İnşaatı	11.09.2012-12.09.2013	1.224.684
58	BURDUR	YUSUFÇA	Kanalizasyon İnşaatı	17.12.2012-14.12.2014	1.300.640
59	BURSA	BOYALICA	Kanalizasyon İnşaatı	06.02.2013-03.12.2013	1.592.810
60	BURSA	SÖLÖZ	Kanalizasyon İnşaatı	25.07.2012-19.02.2012	604.978
61	ÇANAKKALE	ÇANAKKALE	Atıksu Aritma Tesisi İnşaatı	26.07.2012-18.03.2014	27.036.289
62	ÇANAKKALE	KARABİGA	Atıksu Aritma Tesisi İnşaatı	13.09.2011-09.07.2012	2.126.151
63	ÇANAKKALE	KAVAKKÖY	Kanalizasyon İnşaatı	22.11.2011-17.09.2012	1.253.858
64	ÇANAKKALE	KÜÇÜKKUYU	Atıksu Aritma Tesisi İnşaatı	06.01.2012-07.05.2013	5.418.598
65	ÇANAKKALE	YENİCE	Atıksu Aritma Tesisi İnşaatı	17.11.2011-30.10.2012	1.086.854
66	ÇANKIRI	ÇERKEŞ	Kanalizasyon İnşaatı	21.03.2013-10.11.2014	5.789.972
67	ÇANKIRI	ŞABANÖZÜ	Kanalizasyon İnşaatı	04.01.2012-24.10.2013	3.711.821
68	ÇORUM	DODURGA	Atıksu Aritma Tesisi İnşaatı	08.12.2011-11.06.2013	1.653.831
69	ÇORUM	MECİTÖZÜ	Atıksu Aritma Tesisi İnşaatı	24.01.2013-27.02.2015	1.212.515
70	DENİZLİ	GÖLBAŞI	Kanalizasyon İnşaatı	01.02.2013-27.11.2013	889.454
71	DENİZLİ	GÜRPINAR	Kanalizasyon İnşaatı	06.02.2013-12.03.2014	4.026.893
72	DENİZLİ	KIRALAN	Kanalizasyon İnşaatı	07.03.2013-11.04.2014	3.420.723
73	DENİZLİ	KOCABAŞ	Kanalizasyon İnşaatı	09.01.2013-12.02.2014	3.496.255
74	DIYARBAKIR	EĞİL	Kanalizasyon İnşaatı	06.10.2011-11.11.2012	3.294.602
75	DIYARBAKIR	HAZRO	Kanalizasyon İnşaatı	18.10.2011-10.01.2013	2.463.895
76	DIYARBAKIR	KOCAKÖY	Kanalizasyon İnşaatı	04.01.2012-18.05.2013	1.595.287
77	DIYARBAKIR	KUYULAR	Kanalizasyon İnşaatı	18.11.2011-21.12.2012	557.656
78	DIYARBAKIR	ŞÖLEN	Kanalizasyon İnşaatı	21.10.2011-24.11.2012	1.492.196
79	DÜZCE	ÇİLİMLİ	Kanalizasyon İnşaatı	13.01.2012-11.01.2013	1.318.800
80	DÜZCE	KAYNAŞLI	Kanalizasyon İnşaatı	20.01.2012-18.01.2013	810.876
81	EDİRNE	ESETÇE	Kanalizasyon İnşaatı	12.04.2013-07.04.2014	2.382.629
82	EDİRNE	MECİDİYE	Kanalizasyon İnşaatı	01.03.2013-30.11.2013	480.737



## ➤ BANKAMIZCA 2014 YILINDA BİTİRİLEN İŞLERE AİT BİLGİLER

### ➤ 2011-2014 YILLARI ARASINDA SUKAP KAPSAMINDA KANALİZASYON SEKTÖRÜNDE BİTİRİLEN İŞLER

SIRA NO	BELEDİYE ADI	İLİ	KARAKTERİSTİK	BAŞLAMA - BİTİŞ TARİHİ	MALİYET
83	ELAZIĞ	AĞIN	Kanalizasyon İnşaatı	24.11.2011-24.10.2013	1.502.283
84	ELAZIĞ	ALACAKAYA	Kanalizasyon İnşaatı	07.12.2011-10.01.2013	1.103.451
85	ELAZIĞ	SARICAN	Kanalizasyon İnşaatı	01.12.2011-31.10.2013	1.663.969
86	ELAZIĞ	YAZIKONAK	Kanalizasyon İnşaatı	08.12.2011-11.01.2013	428.431
87	ERZURUM	KOPAL	Kanalizasyon İnşaatı	14.05.2013-10.12.2013	1.713.374
88	ERZURUM	PAŞALI	Kanalizasyon İnşaatı	27.08.2012-08.05.2014	1.201.613
89	ERZURUM	TORTUM	Kanalizasyon İnşaatı	09.12.2011-02.03.2013	2.654.023
90	ESKİŞEHİR	BOZAN	Kanalizasyon İnşaatı	16.08.2012-11.07.2013	2.186.082
91	ESKİŞEHİR	ÇİFTELER	Kanalizasyon İnşaatı	19.12.2011-02.01.2013	5.676.246
92	ESKİŞEHİR	KIRKA	Kanalizasyon İnşaatı	25.01.2012-21.10.2012	3.489.821
93	ESKİŞEHİR	NASRETTİN HOCA	Kanalizasyon İnşaatı	09.08.2012-14.04.2013	1.147.748
94	ESKİŞEHİR	SARICAKAYA	Kanalizasyon İnşaatı	14.08.2012-19.06.2013	1.412.774
95	ESKİŞEHİR	SEYİTGAZİ	Kanalizasyon İnşaatı	05.10.2012-12.07.2013	1.403.463
96	GAZİANTEP	KOCATEPE	Kanalizasyon İnşaatı	02.11.2011-27.08.2012	766.646
97	GAZİANTEP	SALKIM	Kanalizasyon İnşaatı	04.09.2012-30.06.2013	779.426
98	GİRESUN	GÜCE	Kanalizasyon İnşaatı	26.04.2013-30.05.2014	1.947.263
99	GİRESUN	YAĞLIDERE	Kanalizasyon İnşaatı	25.11.2011-16.07.2013	3.073.251
100	GÜMÜŞHANE	KAŞ	Kanalizasyon İnşaatı	29.08.2012-09.01.2014	3.033.823
101	GÜMÜŞHANE	ŞIRAN	Kanalizasyon İnşaatı	15.11.2011-15.09.2013	3.241.952
102	HATAY	EKİNCİ	Kanalizasyon İnşaatı	06.11.2012-30.04.2014	3.470.658
103	HATAY	KARAYILAN	Kanalizasyon İnşaatı	10.10.2012-06.07.2013	2.177.045
104	HATAY	KIŞLAK	Kanalizasyon İnşaatı	18.02.2013-17.07.2013	1.288.571
105	HATAY	KUMLU	Kanalizasyon İnşaatı	11.04.2013-11.04.2014	2.287.208
106	HATAY	KURTUSOĞUSU	Kanalizasyon İnşaatı	09.11.2012-08.11.2013	1.765.591
107	HATAY	OVAKENT	Kanalizasyon İnşaatı	28.11.2011-01.01.2013	1.709.160
108	HATAY	SERİNYOL	Kanalizasyon İnşaatı	11.09.2012-08.07.2013	2.015.418
109	İĞDIR	HALFELİ	Kanalizasyon İnşaatı	25.11.2011-24.11.2013	3.711.592
110	İĞDIR	TUZLUCA	Kanalizasyon İnşaatı	17/02/2012, 07/05/2012- 07/11/2012, 16/01/2014	5.404.273
111	ISPARTA	AKSU	Kanalizasyon İnşaatı	15.11.2011-14.05.2013	2.145.288
112	ISPARTA	GELENDOST	Kanalizasyon İnşaatı	20.12.2011-10.08.2013	3.033.982
113	ISPARTA	GÜNEYKENT	Kanalizasyon İnşaatı	01.08.2012-31.07.2013	833.381
114	ISPARTA	YALVAÇ	Kanalizasyon İnşaatı	15.03.2012-15.12.2012	1.392.862,56
115	İZMİR	ZEYTİNOVA	Atıksu Arıtma Tesisi İnşaatı	01.04.2013-25.01.2014	735.343
116	KAHRAMANMARAŞ	BOZLAR	Kanalizasyon İnşaatı	19.11.2012-13.11.2013	2.457.205
117	KAHRAMANMARAŞ	DEMİRCİLİK	Kanalizasyon İnşaatı	07.10.2011-01.08.2012	1.960.966
118	KAHRAMANMARAŞ	IZGIN	Kanalizasyon İnşaatı	13.10.2011-07.08.2012	1.000.189
119	KAHRAMANMARAŞ	İĞDEKÖY	Kanalizasyon İnşaatı	12.09.2012-08.07.2013	1.113.535
120	KAHRAMANMARAŞ	KULLAR	Kanalizasyon İnşaatı	11.10.2012-06.08.2013	1.990.963
121	KAHRAMANMARAŞ	TÜRKOĞLU	Kanalizasyon İnşaatı	06.01.2012-25.12.2013	10.948.610

## ➤ BANKAMIZCA 2014 YILINDA BİTİRİLEN İŞLERE AİT BİLGİLER

### ➤ 2011-2014 YILLARI ARASINDA SUKAP KAPSAMINDA KANALİZASYON SEKTÖRÜNDE BİTİRİLEN İŞLER

SIRA NO	BELEDİYE ADI	İLİ	KARAKTERİSTİK	BAŞLAMA - BİTİŞ TARİHİ	MALİYET
122	KARABÜK	ESKİPAZAR	Kanalizasyon İnşaatı	15.08.2012-14.10.2013	988.610
123	KARAMAN	AYRANCI	Kanalizasyon İnşaatı	19.10.2012-12.01.2014	993.070
124	KARAMAN	BAŞAYLA	Atıksu Arıtma Tesisi İnşaatı	30.04.2012-12.08.2014	1.444.833
125	KARAMAN	ERMENEK	Kanalizasyon İnşaatı	01.07.2013-26.04.2014	4.361.565
126	KARAMAN	KAZANCI	Kanalizasyon İnşaatı	28.11.2012-31.12.2012	1.671.729
127	KASTAMONU	BOZKURT	Kanalizasyon İnşaatı	17.04.2012-07.01.2014	2.493.893
128	KASTAMONU	TAŞKÖPRÜ	Atıksu Arıtma Tesisi İnşaatı	17.01.2012-04.02.2015	5.654.711
129	KAYSERİ	AKMESCİT	Kanalizasyon İnşaatı	01.12.2011-22.02.2013	1.417.192
130	KAYSERİ	BÜYÜKTUZHİSAR	Kanalizasyon İnşaatı	08.12.2011-29.07.2013	3.287.856
131	KAYSERİ	ÖZVATAN	Kanalizasyon İnşaatı	06.01.2012-28.08.2013	2.724.784
132	KAYSERİ	PAZARÖREN	Kanalizasyon İnşaatı	18.10.2012-22.11.2013	1.689.461
133	KAYSERİ	PINARBAŞI	Kanalizasyon İnşaatı	31.01.2012-31.12.2013	5.042.319
134	KAYSERİ	SARIZ	Kanalizasyon İnşaatı	05.01.2012-19.05.2013	2.423.397
135	KIRIKKALE	ÇERİKLİ	Kanalizasyon İnşaatı	04.10.2012-04.10.2014	742.693
136	KONYA	AKKİSE	Kanalizasyon İnşaatı	19.10.2011-06.05.2012	650.216
137	KONYA	ALTUNTAŞ	Kanalizasyon İnşaatı	30.11.2012-03.01.2014	1.150.263
138	KONYA	AZİZİYE	Kanalizasyon İnşaatı	07.09.2012-11.10.2013	1.921.834
139	KONYA	DERBENT	Kanalizasyon İnşaatı	29.08.2012-03.10.2013	1.022.604
140	KONYA	DEREBUCAK	Kanalizasyon İnşaatı	03.07.2012-07.08.2013	857.412
141	KONYA	DEREİÇİ	Kanalizasyon İnşaatı	18.09.2012-15.07.2013	439.825
142	KONYA	EMİRGAZİ	Kanalizasyon İnşaatı	06.12.2011-04.11.2013	4.993.722
143	KONYA	GÜVERCİNLİK	Kanalizasyon İnşaatı	24.04.2013-29.05.2014	1.615.449
144	KONYA	HAMZALAR	Kanalizasyon İnşaatı	08.08.2012-12.09.2013	209.489
145	KONYA	KAYALI	Kanalizasyon İnşaatı	29.08.2012-02.10.2013	2.029.937
146	KONYA	KIRELİ	Kanalizasyon İnşaatı	01.11.2012-28.08.2013	805.283
147	KONYA	KIRKPINAR	Kanalizasyon İnşaatı	26.06.2012-06.11.2013	1.793.553
148	KONYA	KOLUKISA	Kanalizasyon İnşaatı	14.02.2012-05.10.2013	3.878.684
149	KONYA	KURŞUNLU	Kanalizasyon İnşaatı	18.01.2013-14.11.2013	1.135.783
150	KONYA	KUŞÇA	Kanalizasyon İnşaatı	08.08.2012-21.12.2013	2.884.922
151	KONYA	KÜTÖREN	Kanalizasyon İnşaatı	21.02.2012-16.12.2012	1.409.380
152	KONYA	SARIOĞLAN	Kanalizasyon İnşaatı	18.09.2012-19.08.2014	556.732
153	KONYA	SAZGEÇİT	Kanalizasyon İnşaatı	28.11.2012-01.01.2014	1.930.437
154	KONYA	SÖĞÜT	Kanalizasyon İnşaatı	08.08.2012-04.06.2013	476.439
155	KONYA	TUZLUKÇU	Kanalizasyon İnşaatı	26.12.2012-26.12.2013	1.972.283
156	KÜTAHYA	ERDOĞMUŞ	Kanalizasyon İnşaatı	09.08.2012-03.08.2013	2.402.205
157	KÜTAHYA	ESKİGEDİZ	Kanalizasyon İnşaatı	26.07.2012-21.05.2013	2.028.791
158	KÜTAHYA	GÜMELE	Kanalizasyon İnşaatı	09.08.2012-03.08.2013	2.402.205
159	MALATYA	ARGUVAN	Kanalizasyon İnşaatı	28.03.2013-21.01.2014	1.505.082
160	MALATYA	BALABAN	Kanalizasyon İnşaatı	16.11.2011-20.12.2012	283.041
161	MALATYA	HEKİMHAN	Kanalizasyon İnşaatı	04.10.2012-22.09.2013	645.153
162	MALATYA	İLİCA	Kanalizasyon İnşaatı	14.09.2012-06.01.2014	1.073.649
163	MALATYA	ÖREN	Kanalizasyon İnşaatı	06.12.2011-09.01.2013	1.684.409

## ➤ BANKAMIZCA 2014 YILINDA BİTİRİLEN İŞLERE AİT BİLGİLER

### ➤ 2011-2014 YILLARI ARASINDA SUKAP KAPSAMINDA KANALİZASYON SEKTÖRÜNDE BİTİRİLEN İŞLER

SIRA NO	BELEDİYE ADI	İLİ	KARAKTERİSTİK	BAŞLAMA - BİTİŞ TARİHİ	MALİYET
164	MALATYA	SÜRGÜ	Kanalizasyon İnşaatı	13.10.2011-08.10.2012	814.984
165	MALATYA	YENİCE	Kanalizasyon İnşaatı	13.09.2012-06.01.2014	1.153.182
166	MANİSA	DİLEK	Kanalizasyon İnşaatı	08.12.2011-03.10.2012	1.705.415
167	MANİSA	DURASILLI	Atıksu Arıtma Tesisi İnşaatı	29.11.2011-23.09.2013	1.106.965
168	MANİSA	SARUHANLI	Atıksu Arıtma Tesisi İnşaatı	10.01.2012-04.04.2013	4.664.490
169	MARDİN	KILAVUZ	Kanalizasyon İnşaatı	11.10.2012-05.10.2013	2.038.921
170	MUĞLA	EŞEN	Kanalizasyon İnşaatı	16.11.2011-12.06.2012	977.103
171	MUĞLA	GÜMÜŞLÜK	Kanalizasyon İnşaatı	08.05.2012-03.03.2013	1.401.307
172	MUĞLA	MENTEŞE	Kanalizasyon İnşaatı	15.12.2011-09.09.2012	1.238.218
173	MUŞ	KIRKÖY	Kanalizasyon İnşaatı	12.09.2012-16.10.2013	1.124.395
174	MUŞ	SERİNOVA	Kanalizasyon İnşaatı	12.09.2012-16.10.2013	931.082
175	MUŞ	YAYGIN	Kanalizasyon İnşaatı	04.01.2013-19.12.2013	1.192.548
176	NEVŞEHİR	KARASENİR	Kanalizasyon İnşaatı	04.01.2013-29.12.2013	1.520.883
177	NEVŞEHİR	TATLARIN	Kanalizasyon İnşaatı	27.12.2011-17.08.2013	1.565.276
178	NİĞDE	BAHÇELİ	Kanalizasyon İnşaatı	22.08.2012-15.11.2013	3.202.017
179	NİĞDE	KARAKAPI	Kanalizasyon İnşaatı	05.09.2012-29.11.2013	2.478.615
180	NİĞDE	KAYIRLI	Kanalizasyon İnşaatı	23.12.2011-25.01.2013	1.881.233
181	NİĞDE	KIZILCA	Kanalizasyon İnşaatı	03.01.2013-29.12.2013	1.522.122
182	NİĞDE	OVACIK	Kanalizasyon İnşaatı	15.11.2012-30.10.2013	1.876.479
183	ORDU	ÇAMAŞ	Kanalizasyon İnşaatı	11.12.2012-28.01.2014	2.018.905
184	ORDU	YEŞİLCE	Kanalizasyon İnşaatı	11.09.2012-10.09.2013	954.445
185	SAMSUN	ASARCIK	Kanalizasyon İnşaatı	28.11.2011-17.11.2013	1.605.844
186	SAMSUN	HAVZA	Atıksu Arıtma Tesisi İnşaatı	14.02.2012-13.01.2015	5.512.687
187	SAMSUN	HÜSEYİNMECİT	Kanalizasyon İnşaatı	13.11.2012-13.11.2013	2.037.726
188	SİİRT	GÖZPINAR	Kanalizasyon İnşaatı	09.01.2013-03.01.2014	726.647
189	SİNOP	GERZE	Kanalizasyon İnşaatı	31.05.2013-26.03.2014	13.126.782
190	SİVAS	AKINCILAR	Kanalizasyon İnşaatı	07.02.2012-21.06.2013	3.264.975
191	SİVAS	EĞERCİ	Kanalizasyon İnşaatı	15.06.2012-28.10.2013	1.915.461
192	SİVAS	GÖLOVA	Kanalizasyon İnşaatı	20.09.2011-19.09.2012	1.094.541
193	SİVAS	KÜMBET	Kanalizasyon İnşaatı	18.09.2012-18.09.2013	1.290.072
194	SİVAS	YENİKARAHISAR	Kanalizasyon İnşaatı	05.12.2012-07.06.2014	1.676.469
195	ŞANLIURFA	MEZRA	Kanalizasyon İnşaatı	02.01.2012-27.10.2012	1.292.053
196	ŞIRNAK	BEYTÜŞŞEBAP	Kanalizasyon İnşaatı	19.10.2012-08.10.2014	4.808.376
197	TEKİRDAĞ	HOŞKÖY	Kanalizasyon İnşaatı	29.11.2011-22.11.2012	1.610.452
198	TEKİRDAĞ	MÜREFTE	Kanalizasyon İnşaatı	27.03.2013-22.03.2014	1.731.856
199	TEKİRDAĞ	SAĞLAMTAŞ	Kanalizasyon İnşaatı	11.10.2012-06.08.2013	1.237.132
200	TEKİRDAĞ	ŞALGAMLI	Kanalizasyon İnşaatı	26.03.2013-20.01.2014	1.162.556
201	TEKİRDAĞ	YENİCE	Kanalizasyon İnşaatı	06.06.2013-02.12.2013	379.616
202	TOKAT	CİMİTEKKE	Kanalizasyon İnşaatı	19.10.2012-18.10.2013	678.361
203	TOKAT	ÇEVRELİ	Kanalizasyon İnşaatı	19.09.2012-19.09.2013	1.291.823
204	TOKAT	DIKİLİ	Kanalizasyon İnşaatı	19.09.2012-19.09.2013	955.047

## ➤ BANKAMIZCA 2014 YILINDA BİTİRİLEN İŞLERE AİT BİLGİLER

### ➤ 2011-2014 YILLARI ARASINDA SUKAP KAPSAMINDA KANALİZASYON SEKTÖRÜNDE BİTİRİLEN İŞLER

SIRA NO	BELEDİYE ADI	İLİ	KARAKTERİSTİK	BAŞLAMA - BİTİŞ TARİHİ	MALİYET
205	TOKAT	GÖKAL	Kanalizasyon İnşaatı	19.10.2012-18.10.2013	519.070
206	TRABZON	AKÇAKALE	Kanalizasyon İnşaatı	21.03.2012-21.03.2013	2.508.982
207	TRABZON	ARSİN	Deniz Deşarjı İnşaat	08.12.2011-30.01.2013	3.131.156
208	TRABZON	ÇARŞIBAŞI	Deniz Deşarjı İnşaat	22.11.2011-16.09.2012	1.099.921
209	TRABZON	DARICA	Kanalizasyon İnşaatı	01.10.2012-30.09.2013	1.151.351
210	TRABZON	ESİROĞLU	Kanalizasyon İnşaatı	01.10.2012-30.09.2013	1.151.351
211	TRABZON	İŞIKLAR	Kanalizasyon İnşaatı	05.09.2012-09.10.2013	1.476.369
212	TRABZON	OĞUZ	Kanalizasyon İnşaatı	12.02.2013-19.03.2014	2.239.309
213	TRABZON	OYMALITEPE	Kanalizasyon İnşaatı	28.08.2012-15.04.2013	148.145
214	TRABZON	UĞURLU	Kanalizasyon İnşaatı	14.05.2012-18.06.2013	2.693.207
215	TRABZON	AKYAZI, GÜRBULAK	Kanalizasyon İnşaatı	31.01.2012-05.06.2013	5.714.988
216	VAN	ÇALDIRAN	Kanalizasyon İnşaatı	13.06.2012-02.07.2014	3.424.031
217	VAN	ÇELEBİBAĞI	Atıksu Arıtma Tesisi İnşaatı	28.08.2012-10.12.2013	3.724.910
218	VAN	KOCAPINAR	Kanalizasyon İnşaatı	09.08.2012-13.09.2013	2.134.631
219	YALOVA	ALTINOVA	Kanalizasyon İnşaatı	17.11.2011-14.06.2012	609.631
220	YOZGAT	AKDAĞMADENİ	Kanalizasyon İnşaatı	03.02.2012-02.01.2014	3.915.108
221	YOZGAT	BAHADIN	Kanalizasyon İnşaatı	06.12.2011-29.11.2012	2.109.528
222	YOZGAT	ÇADIRARDIÇ	Kanalizasyon İnşaatı	17.09.2012-12.09.2013	783.620
223	YOZGAT	ÇANDIR	Kanalizasyon İnşaatı	18.01.2012-18.12.2013	3.418.868
224	YOZGAT	SEKİLİ	Kanalizasyon İnşaatı	17.02.2012-13.12.2012	1.303.181
225	YOZGAT	YENİFAKILI	Kanalizasyon İnşaatı	06.06.2012-07.05.2014	3.610.669
<b>GENEL TOPLAM</b>					<b>530.452.310</b>

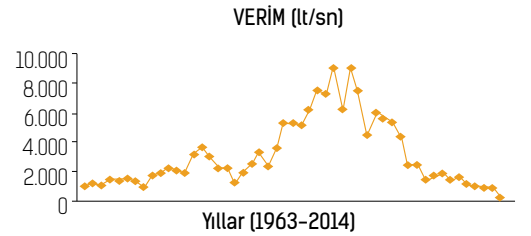
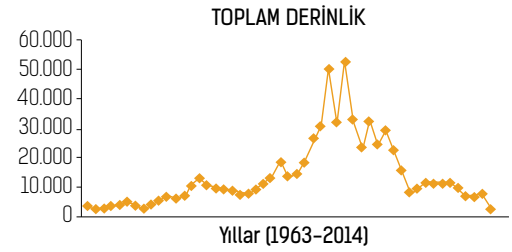
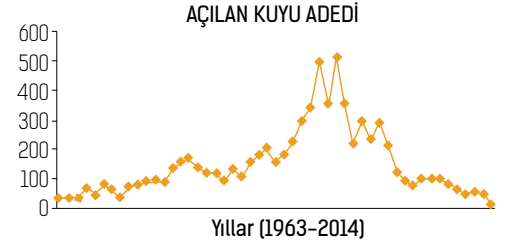
### ➤ 2014 YILINDA BELDES KAPSAMINDA İÇMESUYU SEKTÖRÜNDE BİTİRİLEN İŞLER

SIRA NO	BELEDİYE ADI	İLİ	KARAKTERİSTİK	BAŞLAMA - BİTİŞ TARİHİ	MALİYET
1	FATİH	ORDU	İÇMESUYU PAKET ARITMA TESİSİ PROJELENDİRİLMESİ İLE İÇMESUYU VE PAKET ARITMA TESİSİ YAPIM İŞİ	17.05.2012-19.02.2014	4.548.769
2	ASLANCAMI	ORDU	İÇMESUYU VE ARITMA TESİSİ YAPIM İŞİ	16.12.2010-28.01.2014	8.031.265
3	EĞİL	DİYARBAKIR	İÇMESUYU PAKET ARITMA TESİSİ İNŞAATI	28.09.2012-09.09.2014	6.174.992
4	GÜRAKAR*	ŞANLIURFA	İÇMESUYU İNŞAATI	17.11.2011-02.12.2013	1.603.816
<b>GENEL TOPLAM</b>					<b>20.358.843</b>

\*Bitirildiği yıl listesinde yer almadığından 2014 yılına eklenmiştir.

## İLLER BANKASI A.Ş. 1963-2014 YILLARI ARASINDAKİ İÇMESUYU SONDAJ ÇALIŞMALARINI GÖSTERİR LİSTE VE GRAFİKLER

YIL	AÇILAN KUYU (ad)	TOPLAM DERİNLİK (m)	DEBİ (lt/sn)
1963	33	3.019	980
1964	38	2.369	1.210
1965	35	2.199	1.030
1966	68	3.259	1.410
1967	51	3.696	1.340
1968	80	4.744	1.430
1969	66	3.207	1.350
1970	39	2.591	870
1971	74	3.780	1.710
1972	78	5.202	1.805
1973	90	6.329	2.170
1974	92	5.964	2.050
1975	96	6.595	1.970
1976	139	10.026	3.140
1977	159	12.459	3.678
1978	171	10.201	3.022
1979	141	9.287	2.176
1980	120	8.746	2.205
1981	118	8.308	1.203
1982	93	7.000	1.860
1983	134	7.521	2.521
1984	111	8.637	3.326
1985	159	11.132	2.390
1986	184	12.979	3.621
1987	203	18.258	5.365
1988	159	13.428	5.360
1989	184	13.757	5.226
1990	231	18.140	6.266
1991	300	26.118	7.597
1992	341	30.240	7.348
1993	496	49.513	9.207
1994	356	31.920	6.381
1995	512	51.670	9.199
1996	357	32.761	7.626
1997	220	23.413	4.526
1998	298	31.494	6.055
1999	237	24.353	5.651
2000	288	28.806	5.387
2001	212	21.655	4.389
2002	124	14.724	2.435
2003	93	7.932	2.462
2004	79	8.836	1.449
2005	98	10.980	1.744
2006	99	10.632	1.844
2007	99	10.839	1.430
2008	83	10.923	1.583
2009	64	9.312	1.098
2010	50	6.558	912
2011	53	6.039	852
2012	50	7.074	810
2013	15	2.213	171
2014	10	1.499	130
<b>TOTAL</b>	<b>7.680</b>	<b>682.337</b>	<b>160.970</b>



**NOT:** 1986-2002 yılları arasında ve 2012 yılında Bankamız ekipleri ile birlikte ihale yöntemi ile yüklenicilere kuyu açtırılmış olup, bu bu zaman aralıklarının dışında sadece Bankamız ekiplerince çalışmalara devam edilmiştir.

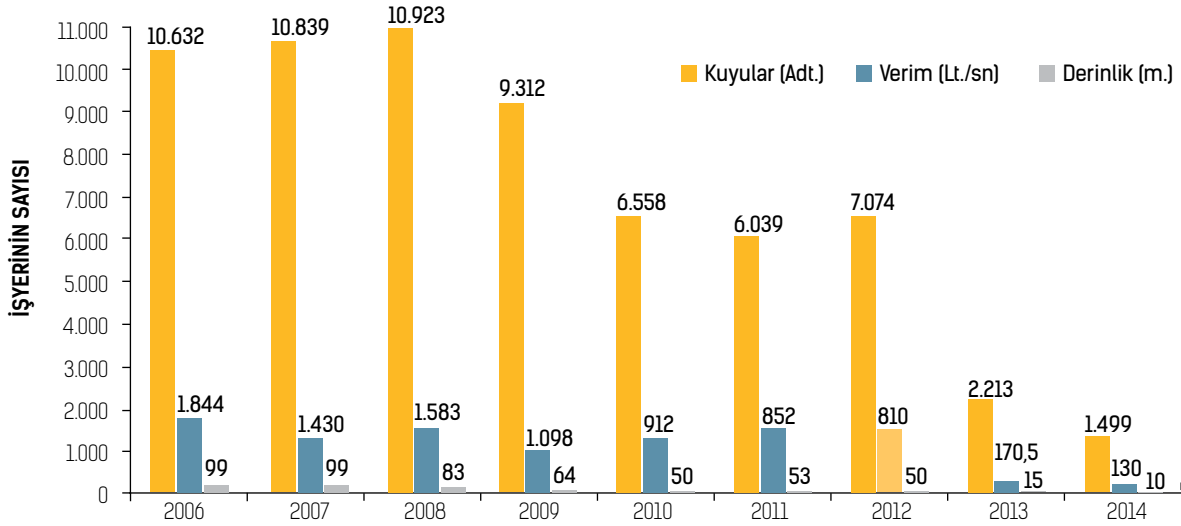
2013 yılından itibaren sadece ihale yöntemi ile kuyu açılmaktadır.

## ➤ SU SONDAJ KUYUSU, DERİNLİK VE VERİM YILLARA GÖRE DAĞILIMI

### ➤ SU SONDAJ KUYUSU, DERİNLİK VE VERİM YILLARA GÖRE DAĞILIMI

	2006	2007	2008	2009	2010	2011	2012	2013	2014
KUYULAR (Ad)	99	99	83	64	50	53	50	15	10
DERİNLİK (m)	10.632	10.839	10.923	9.312	6.558	6.039	7.074	2.213	1.499
VERİM (lt/sn)	1.844,0	1.430,0	1.583,0	1.098,0	912,0	852,0	810,0	170,5	130,0

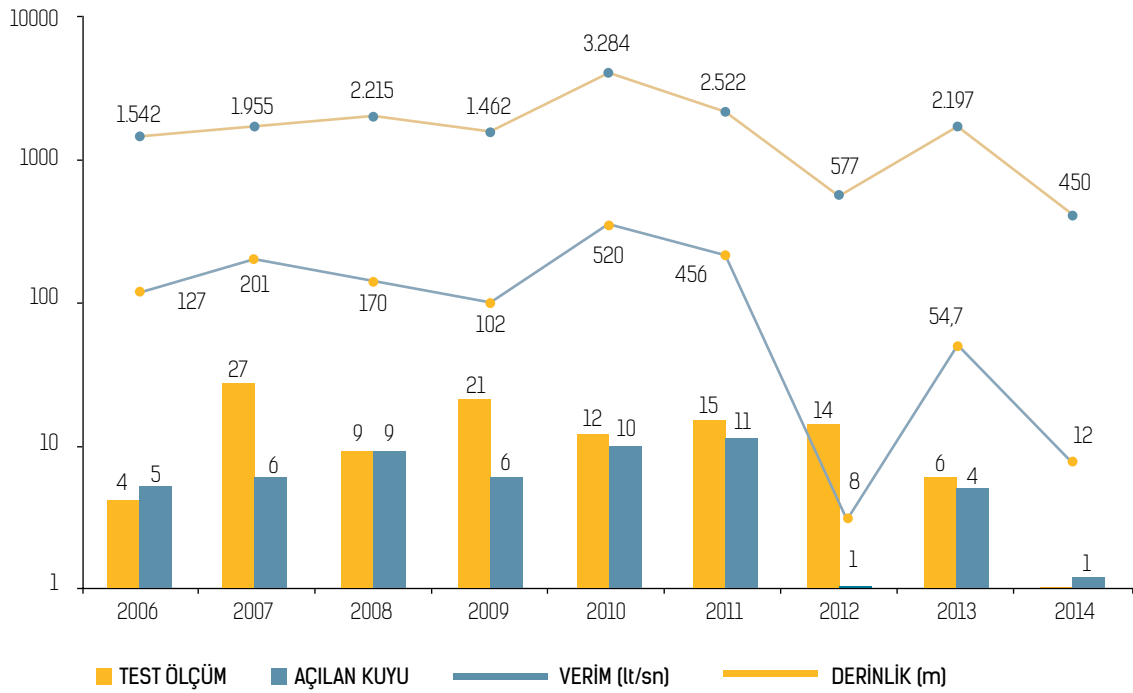
### YILLARA GÖRE AÇILAN KUYU SAYISI



## ➤ JEOTERMAL TEST-ÖLÇÜM VE SONDAJ KUYUSU, DERİNLİK, VERİM DEĞERLERİ YILLARA GÖRE DAĞILIMI

➤ JEOTERMAL TEST-ÖLÇÜM VE SONDAJ KUYUSU, DERİNLİK, VERİM DEĞERLERİ YILLARA GÖRE DAĞILIMI									
	2006	2007	2008	2009	2010	2011	2012	2013	2014
TEST ÖLÇÜM (Ad)	4	27	9	21	12	15	14	6	0
AÇILAN KUYU (Ad)	5	6	9	6	10	11	2	4	1
DERİNLİK (m)	1.542	1.955	2.215	1.462	3.284	2.522	577	2.192	450
VERİM (lt/sn)	127,0	201,0	170,0	102,0	520,0	456,0	8,0	54,7	12,0

JEOTERMAL TEST ÖLÇÜM SAYILARI İLE KUYULARA AİT VERİM VE DERİNLİKLER

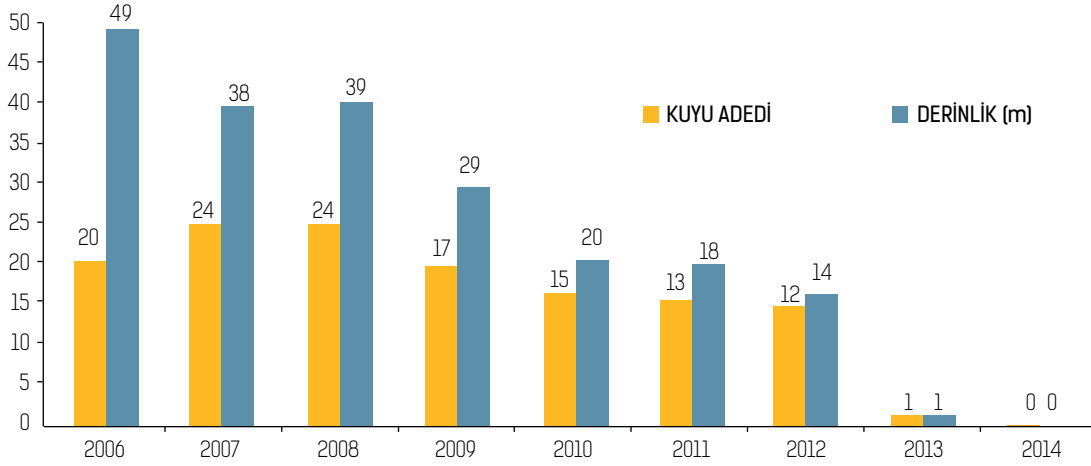


## ➤ SU TECRÜBE VE TEMİZLİK ÇALIŞMALARININ YILLARA GÖRE DAĞILIMI

### ➤ SU TECRÜBE VE TEMİZLİK ÇALIŞMALARININ YILLARA GÖRE DAĞILIMI

	2006	2007	2008	2009	2010	2011	2012	2013	2014
Kuyu Adedi	20	24	24	17	15	13	12	1	0
Derinlik (m)	49	38	39	29	20	18	14	1	0

### JEOTERMAL TEST ÖLÇÜM İLE KUYULARA AİT VERİM VE DERİNLİKLER

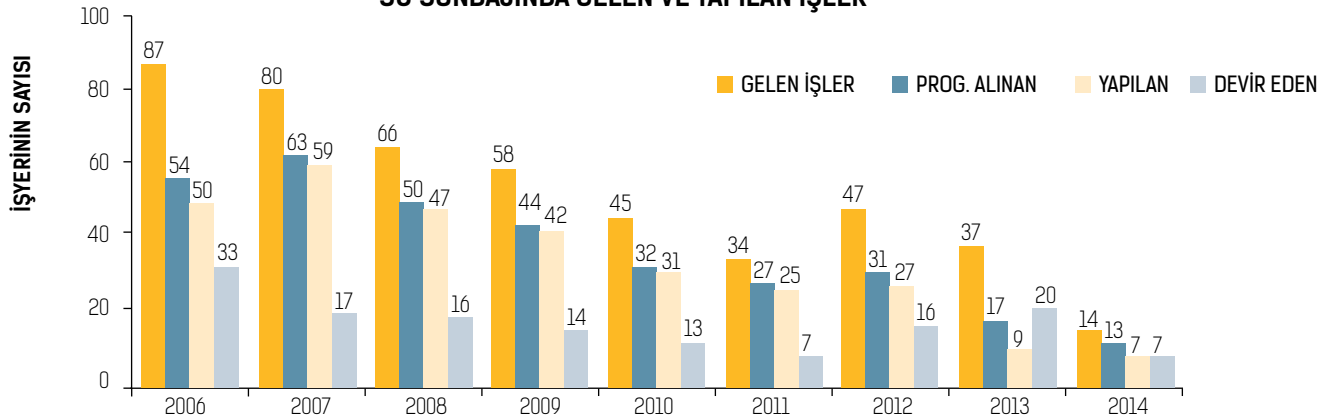


## ➤ YILLARA GÖRE SU SONDAJ YAPILACAK VE YAPILAN İŞYERİ SAYISI

### ➤ YILLARA GÖRE SU SONDAJ YAPILACAK VE YAPILAN İŞYERİ SAYISI

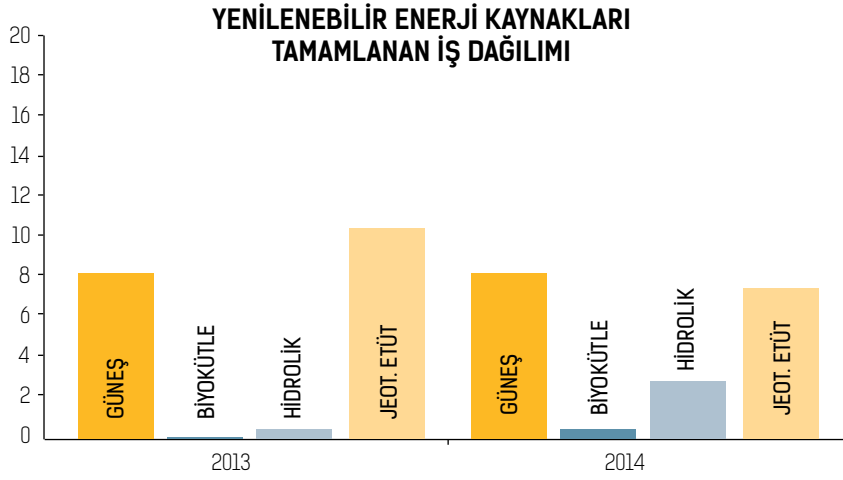
	2006	2007	2008	2009	2010	2011	2012	2013	2014
GELEN İŞLER	87	80	66	58	45	34	47	37	14
PROG. ALINAN	54	63	50	44	32	27	31	17	13
YAPILAN	50	59	47	42	31	25	27	9	7
DEVİR EDEN	33	17	16	14	13	7	16	20	7

### SU SONDAJINDA GELEN VE YAPILAN İŞLER





## YENİLENEBİLİR ENERJİ KAYNAKLARI



(GES-RES-HES-BES-JES) YILLARA GÖRE TAMAMLANAN İŞ DAĞILIMI		
	2013	2014
GÜNEŞ	8	8
BİYOKÜTLE	0	1
HİDROLİK	1	3
JEOT. ETÜT	11	7

## İLETİŞİM BİLGİLERİ

MERKEZ	TEL	FAKS	E-POSTA	ADRES
GENEL MÜDÜRLÜK	(312) 508 70 00	(312) 508 73 99	ilbank@ilbank.gov.tr	Atatürk Bulvarı No: 21 Opera-Ankara
Dışkapı Hizmet Binası	(312) 303 30 00	(312) 303 31 99	ilbank@ilbank.gov.tr	Ziraat Mah. 657. Sokak No: 16 06110, Altındağ-Ankara
<b>BÖLGELER</b>				
İstanbul Bölge Müdürlüğü	(216) 370 15 84	(216) 380 15 84	ilbank.ist@ilbank.gov.tr	Cevizli Mah. Tugay Yolu Cad. No: 63 Maltepe-İstanbul
Bursa Bölge Müdürlüğü	(224) 220 10 00	(224) 220 10 07	ilbank.bursa@ilbank.gov.tr	Kırcaali Mah. Fevzi Çakmak Cad. No: 74 Osmangazi-Bursa
İzmir Bölge Müdürlüğü	(232) 255 41 15	(232) 256 02 68	ilbank.izmir@ilbank.gov.tr	Bahar Mah. Halide Edip Adıvar Cad. No: 110 35380 Karabağlar-İzmir
Eskişehir Bölge Müdürlüğü	(222) 226 10 40	(222) 226 12 73	ilbank.esehir@ilbank.gov.tr	Kırmızı Toprak Mah. Taşköprü Cad. No: 16 Eskişehir
Antalya Bölge Müdürlüğü	(242) 227 05 12	(242) 227 05 17	ilbank.antalya@ilbank.gov.tr	Kültür Mah. 3801 Sk. No: 11 Antalya
Konya Bölge Müdürlüğü	(332) 238 82 00	(332) 235 40 94	ilbank.konya@ilbank.gov.tr	Yenişehir Mah. Ahmet Hilmi Nalçacı Cad. No: 20 Selçuklu-Konya
Ankara Bölge Müdürlüğü	(312) 387 52 11	(312) 387 52 17	ilbank.ankara@ilbank.gov.tr	Anadolu Bul. Çamlıca Mah. Halk Ekmek Fab. Karşısı Macunköy-Ankara
Adana Bölge Müdürlüğü	(322) 235 06 91	(322) 235 06 67	ilbank.adana@ilbank.gov.tr	Güzel Yalı Mah. Adnan Kahveci Bul. No: 19 Çukurova-Adana
Kayseri Bölge Müdürlüğü	(352) 222 89 24	(352) 222 88 26	ilbank.kayseri@ilbank.gov.tr	Mevlana Mah. Kocasinan Bul. No: 147 Kocasinan-Kayseri
Gaziantep Bölge Müdürlüğü	(342) 321 78 50	(342) 321 78 48	ilbank.gantep@ilbank.gov.tr	M. Fevzi Çakmak Bul. No: 108 27090 Şehitkamil-Gaziantep
Diyarbakır Bölge Müdürlüğü	(412) 228 97 50	(412) 228 97 59	ilbank.dbakir@ilbank.gov.tr	Hintlibaba Cad. No: 10 Yenişehir-Diyarbakır
Elazığ Bölge Müdürlüğü	(424) 218 88 71	(424) 218 17 93	ilbank.elazig@ilbank.gov.tr	Cumhuriyet Mah. 160. Sok. No: 48 23270 Elazığ
Van Bölge Müdürlüğü	(432) 216 80 93	(432) 216 80 97	ilbank.van@ilbank.gov.tr	Alipaşa Mah. İskele Cad. A Blok No:111 İpekyolu-Van
Erzurum Bölge Müdürlüğü	(442) 235 50 72	(442) 235 56 71	ilbank.erzurum@ilbank.gov.tr	Solakzade Mah. Yavuz Sultan Selim Bulv. No: 49 25070 Palandöken-Erzurum
Sivas Bölge Müdürlüğü	(346) 227 41 48	(346) 227 63 06	ilbank.sivas@ilbank.gov.tr	Mimar Sinan Mah. Hizmet Cad. No: 16 5801 Sivas
Samsun Bölge Müdürlüğü	(362) 311 65 00	(362) 437 11 55	ilbank.samsun@ilbank.gov.tr	Mimar Sinan Mah. 115. Sk. No: 1 55200 Atakum-Samsun
Trabzon Bölge Müdürlüğü	(462) 334 60 40	(462) 334 55 90	ilbank.trabzon@ilbank.gov.tr	Sahil Cad. Yalıncağ Mevkii 61220 Trabzon
Kastamonu Bölge Müdürlüğü	(366) 215 00 74	(366) 215 02 75	ilbank.kastamonu@ilbank.gov.tr	Kuzeykent Mah. Miralay Halit Bey Cad. No: 10 37100 Kastamonu



## İLLER BANKASI AŞ

Muhasebe ve Mali İşler Dairesi Başkanlığı'nca hazırlanmıştır.  
muhasabe@ilbank.gov.tr  
www.ilbank.gov.tr



## Grafitürk Medya

Tel: (0312) 287 86 66  
www.grafiturk.com.tr



**İL BANK**  
TÜRKİYE'NİN YAPICI GÜCÜ

**Yönetim Merkezi Adresi**

Atatürk Bulvarı No: 21 06053 Opera/ANKARA

**Telefon :** (+90 312) 508 70 00

**Faks :** (+90 312) 508 73 99

**E-Mail**

[ilbank@ilbank.gov.tr](mailto:ilbank@ilbank.gov.tr)

**Web**

<http://www.ilbank.gov.tr>