

İller Bankası A.Ş.

31 Aralık 2017
Hesap Dönemine Ait
Konsolide Olmayan Finansal Tablolar ve
Bağımsız Denetim Raporu

Rehber Bağımsız Denetim ve
Yeminli Mali Müşavirlik A.Ş.
20 Şubat 2018
*Bu rapor 4 sayfa bağımsız denetim raporu
İle 83 sayfa finansal tablo ve dipnotlarından
oluşmaktadır.*

BAĞIMSIZ DENETÇİ RAPORU

İller Bankası Anonim Şirketi Yönetim Kurulu'na;

Konsolide Olmayan Finansal Tabloların Bağımsız Denetimi

Görüş

İller Bankası A.Ş.'nin ("Banka") 31 Aralık 2017 tarihli konsolide olmayan finansal durum tablosu ile aynı tarihte sona eren hesap dönemine ait; konsolide olmayan gelir tablosu ve konsolide olmayan özkaynaklarda muhasebeleştirilen gelir gider kalemlerine ilişkin tablo, konsolide olmayan özkaynak değişim tablosu ve konsolide olmayan nakit akış tablosu ile önemli muhasebe politikalarının özeti de dâhil olmak üzere finansal tablo dipnotlarından oluşan konsolide olmayan finansal tablolarını denetlemiş bulunuyoruz.

Görüşümüze göre, ilişikteki konsolide olmayan finansal tablolar, Banka'nın 31 Aralık 2017 tarihi itibarıyla konsolide olmayan finansal durumunu ve aynı tarihte sona eren hesap dönemine ait konsolide olmayan finansal performansını ve konsolide olmayan nakit akışlarını, 1 Kasım 2006 tarihli ve 26333 sayılı Resmi Gazete'de yayımlanan "Bankaların Muhasebe Uygulamalarına ve Belgelerin Saklanması İlişkin Usul ve Esaslar Hakkında Yönetmelik" ve Bankacılık Düzenleme ve Denetleme Kurulu tarafından bankaların hesap ve kayıt düzenine ilişkin yayımlanan diğer düzenlemeler ile Bankacılık Düzenleme ve Denetleme Kurumu ("BDDK") genelge ve açıklamaları ve bunlar ile düzenlenmeyen konularda Türkiye Muhasebe Standartları ("TMS") hükümlerini içeren; "BDDK Muhasebe ve Finansal Raporlama Mevzuatı"na uygun olarak tüm önemli yönleriyle gerçeğe uygun bir biçimde sunmaktadır.

Görüşün Dayanağı

Yaptığımız bağımsız denetim, BDDK tarafından 2 Nisan 2015 tarihli 29314 sayılı Resmi Gazete'de yayımlanan "Bankaların Bağımsız Denetimi Hakkında Yönetmelik" (BDDK Denetim Yönetmeliği) ve Kamu Gözetimi, Muhasebe ve Denetim Standartları Kurumu ("KGK") tarafından yayımlanan Türkiye Denetim Standartlarının bir parçası olan Bağımsız Denetim Standartlarına ("BDS") uygun olarak yürütülmüştür. Bu Standartlar kapsamındaki sorumluluklarımız, raporumuzun "Bağımsız Denetçinin Finansal Tabloların Bağımsız Denetimine İlişkin Sorumlulukları" bölümünde ayrıntılı bir şekilde açıklanmıştır. KGK tarafından yayımlanan Bağımsız Denetçiler için Etik Kurallar ("Etik Kurallar") ile finansal tabloların bağımsız denetimiyle ilgili mevzuatta yer alan etik hükümlere uygun olarak Banka'dan bağımsız olduğumuzu beyan ederiz. Etik Kurallar ve mevzuat kapsamındaki etiğe ilişkin diğer sorumluluklar da tarafımızca yerine getirilmiştir. Bağımsız denetim sırasında elde ettiğimiz bağımsız denetim kanıtlarının, görüşümüzün oluşturulması için yeterli ve uygun bir dayanak oluşturduğuna inanıyoruz.



Kilit Denetim Konuları

Kilit denetim konuları, mesleki muhakememize göre cari döneme ait konsolide olmayan finansal tabloların bağımsız denetiminde en çok önem arz eden konulardır. Kilit denetim konuları, bir bütün olarak konsolide olmayan finansal tabloların bağımsız denetimi çerçevesinde ve konsolide olmayan finansal tablolara ilişkin görüşümüzün oluşturulmasında ele alınmış olup, bu konular hakkında ayrı bir görüş bildirmemekteyiz.

Kilit Denetim Konusu	Konunun Denetimde Nasıl Ele Alındığı
Krediler ve Alacakların Değer Düşüklüğü	
<p>Banka'nın 31 Aralık 2017 tarihli konsolide olmayan finansal tablolarında 22.409.958 bin TL tutarındaki krediler ve alacaklar toplamı aktiflerinin % 90'nını oluşturmaktadır.</p> <p>Banka kuruluş kanunu gereği sadece yerel yönetimlere kredi kullanmaktadır.</p> <p>6107 sayılı "İller Bankası A.Ş. Hakkında Kanun"un 13'üncü maddesinin 5'inci fıkrası gereği 5411 sayılı Bankacılık Kanunu'nun karşılıklara ilişkin hükümleri Banka Hakkında uygulanmamaktadır.</p> <p>Denetimimiz sırasında bu alana odaklanmamızın sebebi, krediler ve alacakları büyüklüğü, söz konusu kredi ve alacakların mevzuata uygun olarak niteliklerine göre sınıflandırılması, alacakların değer düşüklüğüne uğrayıp uğramadığının doğru ve zamanında belirlenmesine odaklanılmıştır.</p>	<p>Bu çerçevede gerçekleştirdiğimiz denetim çalışmaları dahilinde yerel yönetimlere kullanılan krediler ve alacakların niteliklerine göre sınıflandırılmasına ve tahsis, kullandırım, teminatlandırma, takip politikası ile Banka'nın uygulamakta olduğu kontrollerin tasarım ve faaliyet etkinliklerini değerlendirdik. Mesleki tecrübemize ve denetim metodolojisine dayanarak belirlediğimiz örneklem kümesi üzerinden testler gerçekleştirdik. Kredi inceleme çalışmaları örneklem yoluyla seçilen krediler için kredi dosyalarının ve bilgilerinin detaylı olarak incelenmesini kapsamaktadır. Krediler ve alacaklarla ilgili açıklama ve dipnotların denetlenen finansal tablolara uyumunu kontrol ettik.</p>
Fonlar	
<p>Banka'nın 31 Aralık 2017 tarihli konsolide olmayan finansal tablolarında 6.099.871 bin TL tutarındaki bankaya tahsis edilen fonları, toplam pasifin % 24'ünü oluşturmaktadır.</p> <p>Denetimimiz sırasında bu alana odaklanmamızın sebebi, fonları büyüklüğüdür.</p>	<p>Bu çerçevede gerçekleştirdiğimiz denetim çalışmaları dahilinde diğer mali kuruluşlardan sağlanan bu fonların hangi kaynaklardan sağlandığı, mevzuata uygunluğu ve tahsis amacı dışında kullanılmaması ile ilgili kontrollerin yapılması ve takip politikasını değerlendirdik. Fonların inceleme çalışmaları örneklem yoluyla seçilen fonların kullanım alanlarının detaylı incelemesini kapsamaktadır.</p>



Yönetimin ve Üst Yönetimden Sorumlu Olanların Konsolide Olmayan Finansal Tablolara İlişkin Sorumlulukları

Banka yönetimi; konsolide olmayan finansal tabloların BDDK Muhasebe ve Finansal Raporlama Mevzuatı'na uygun olarak hazırlanmasından, gerçeğe uygun bir biçimde sunumundan ve hata veya hile kaynaklı önemli yanlışlık içermeyecek şekilde hazırlanması için gerekli gördüğü iç kontrolden sorumludur.

Konsolide olmayan finansal tabloları hazırlarken yönetim; Banka'nın sürekliliğini devam ettirme kabiliyetinin değerlendirilmesinden, gerektiğinde süreklilikle ilgili hususları açıklamaktan ve Banka'yı tasfiye etme ya da ticari faaliyeti sona erdirmeye niyeti ya da mecburiyeti bulunmadığı sürece işletmenin sürekliliği esasını kullanmaktan sorumludur.

Üst yönetimden sorumlu olanlar, Banka'nın finansal raporlama sürecinin gözetiminden sorumludur.

Bağımsız Denetçinin Konsolide Olmayan Finansal Tabloların Bağımsız Denetimine İlişkin Sorumlulukları

Bir bağımsız denetimde, biz bağımsız denetçilerin sorumlulukları şunlardır:

Amacımız, bir bütün olarak konsolide olmayan finansal tabloların hata veya hile kaynaklı önemli yanlışlık içerip içermediğine ilişkin makul güvence elde etmek ve görüşümüzü içeren bir bağımsız denetçi raporu düzenlemektir. BDDK Denetim Yönetmeliği'ne ve BDS'lere uygun olarak yürütülen bir bağımsız denetim sonucunda verilen makul güvence; yüksek bir güvence seviyesidir ancak, var olan önemli bir yanlışlığın her zaman tespit edileceğini garanti etmez. Yanlışlıklar hata veya hile kaynaklı olabilir. Yanlışlıkların, tek başına veya toplu olarak, finansal tablo kullanıcılarının bu tablolara istinaden alacakları ekonomik kararları etkilemesi makul ölçüde bekleniyorsa bu yanlışlıklar önemli olarak kabul edilir.

BDDK Denetim Yönetmeliği'ne ve BDS'lere uygun olarak yürütülen bağımsız denetimin gereği olarak, bağımsız denetim boyunca mesleki muhakememizi kullanmakta ve mesleki şüpheciliğimizi sürdürmekteyiz. Tarafımızca ayrıca:

- Konsolide olmayan finansal tablolardaki hata veya hile kaynaklı "önemli yanlışlık" riskleri belirlenmekte ve değerlendirilmekte; bu risklere karşılık veren denetim prosedürleri tasarlanmakta ve uygulanmakta ve görüşümüze dayanak teşkil edecek yeterli ve uygun denetim kanıtı elde edilmektedir. Hile; muvazaa, sahtekârlık, kasıtlı ihmal, gerçeğe aykırı beyan veya iç kontrol ihlali fiillerini içerebildiğinden, hile kaynaklı önemli bir yanlışlığı tespit edememe riski, hata kaynaklı önemli bir yanlışlığı tespit edememe riskinden yüksektir.
- Bankanın iç kontrolünün etkinliğine ilişkin bir görüş bildirmek amacıyla değil ama duruma uygun denetim prosedürlerini tasarlamak amacıyla denetimle ilgili iç kontrol değerlendirilmektedir.
- Yönetim tarafından kullanılan muhasebe politikalarının uygunluğu ile yapılan muhasebe tahminlerinin ve ilgili açıklamaların makul olup olmadığı değerlendirilmektedir.



- Elde edilen denetim kanıtlarına dayanarak, Banka'nın sürekliliğini devam ettirme kabiliyetine ilişkin ciddi şüphe oluşturabilecek olay veya şartlarla ilgili önemli bir belirsizliğin mevcut olup olmadığı hakkında ve yönetimin işletmenin sürekliliği esasını kullanmasının uygunluğu hakkında sonuca varılmaktadır. Önemli bir belirsizliğin mevcut olduğu sonucuna varmamız hâlinde, raporumuzda, konsolide olmayan finansal tablolardaki ilgili açıklamalara dikkat çekmemiz ya da bu açıklamaların yetersiz olması durumunda olumlu görüş dışında bir görüş vermemiz gerekmektedir. Vardığımız sonuçlar, bağımsız denetçi raporu tarihine kadar elde edilen denetim kanıtlarına dayanmaktadır. Bununla birlikte, gelecekteki olay veya şartlar Banka'nın sürekliliğini sona erdirebilir.
- Konsolide olmayan finansal tabloların, açıklamalar dâhil olmak üzere, genel sunumu, yapısı ve içeriği ile bu tabloların, temelini oluşturan işlem ve olayları gerçeğe uygun sunumu sağlayacak şekilde yansıtıp yansıtmadığı değerlendirilmektedir.

Diğer hususların yanı sıra, denetim sırasında tespit ettiğimiz önemli iç kontrol eksiklikleri dâhil olmak üzere, bağımsız denetimin planlanan kapsamı ve zamanlaması ile önemli denetim bulgularını üst yönetimden sorumlu olanlara bildirmekteyiz.

Bağımsızlığa ilişkin etik hükümlere uygunluk sağladığımızı üst yönetimden sorumlu olanlara bildirmiş bulunmaktayız. Ayrıca bağımsızlık üzerinde etkisi olduğu düşünülebilecek tüm ilişkiler ve diğer hususlar ile varsa, ilgili önlemleri üst yönetimden sorumlu olanlara iletmış bulunmaktayız.

Üst yönetimden sorumlu olanlara bildirilen konular arasından, cari döneme ait konsolide olmayan finansal tabloların bağımsız denetiminde en çok önem arz eden konuları yani kilit denetim konularını belirlemekteyiz. Mevzuatın konunun kamuya açıklanmasına izin vermediği durumlarda veya konuyu kamuya açıklamanın doğuracağı olumsuz sonuçların, kamuya açıklamanın doğuracağı kamu yararını aşacağına makul şekilde beklendiği oldukça istisnai durumlarda, ilgili hususun bağımsız denetçi raporumuzda bildirilmemesine karar verebiliriz.

Mevzuattan Kaynaklanan Diğer Yükümlülükler

6102 sayılı Türk Ticaret Kanunu'nun ("TTK") 402'nci maddesinin dördüncü fıkrası uyarınca; Banka'nın 1 Ocak – 31 Aralık 2017 hesap döneminde defter tutma düzeninin, TTK ile Banka esas sözleşmesinin finansal raporlamaya ilişkin hükümlerine uygun olmadığına dair önemli bir hususa rastlanmamıştır.

TTK'nın 402'nci maddesinin dördüncü fıkrası uyarınca; Yönetim Kurulu tarafımıza denetim kapsamında istenen açıklamaları yapmış ve talep edilen belgeleri vermiştir.

Ankara, 20 Şubat 2018 / 2018-03

**REHBER BAĞIMSIZ DENETİM
VE YEMİNLİ MALİ MÜŞAVİRLİK A.Ş.**

ADİL ÖNER YMM
Sorumlu Denetçi

İLLER BANKASI A.Ş.'NİN 31 ARALIK 2017 TARİHİ İTİBARIYLA HAZIRLANAN
YIL SONU KONSOLİDE OLMAYAN FİNANSAL RAPORU

Adres : Kızılırmak Mah. Ufuk Üniversitesi Cad.
No:12 Çukurambar Çankaya /Ankara

Telefon : (312) 508 70 00

Faks : (312) 508 73 99

İnternet Sayfası Adresi : www.ilbank.gov.tr


E-Posta Adresi : muhasebe@ilbank.gov.tr

Bankacılık Düzenleme ve Denetleme Kurumu tarafından düzenlenen “Bankalarca Kamuya Açıklanacak Finansal Tablolar İle Bunlara İlişkin Açıklama ve Dipnotlar Hakkında Tebliğ”e göre hazırlanan yıl sonu konsolide olmayan finansal rapor aşağıda yer alan bölümlerden oluşmaktadır:

1. Banka Hakkında Genel Bilgiler
2. Banka'nın Konsolide Olmayan Finansal Tabloları
3. İlgili Dönemde Uygulanan Muhasebe Politikalarına İlişkin Açıklamalar
4. Banka'nın Mali Bünyesine ve Risk Yönetimine İlişkin Bilgiler
5. Konsolide Olmayan Finansal Tablolara İlişkin Açıklama ve Dipnotlar
6. Diğer Açıklamalar
7. Bağımsız Denetim Raporu


Bu raporda yer alan konsolide olmayan finansal tablolar ile bunlara ilişkin açıklama ve dipnotlar Bankaların Muhasebe Uygulamalarına ve Belgelerin Saklanması İlişkin Usul ve Esaslar Hakkında Yönetmelik, Türkiye Muhasebe Standartları, Türkiye Finansal Raporlama Standartları, bunlara ilişkin ek ve yorumlar ile Bankamız kayıtlarına uygun olarak, aksi belirtilmediği müddetçe **bin Türk Lirası** cinsinden hazırlanmış olup, bağımsız denetime tabi tutulmuş ve ilişikte sunulmuştur.



Mücahit DEMİRTAŞ
Yönetim Kurulu
Başkanı


Yusuf BÜYÜK
Genel Müdür


Salih YILMAZ
Finansal Raporlamadan
Sorumlu Genel Müdür
Yardımcısı


Dr. Cumaali ÖZENOĞLU
Muhasebe ve Mali İşler
Dairesi Başkanı


Refik TUZCUOĞLU
Yönetim K. Başkan V.
Denetim Komitesi Başkanı


Veli BÖKE
Yönetim Kurulu Üyesi
Denetim Komitesi Üyesi

Bu finansal rapor ile ilgili olarak soruların iletilebileceği yetkili personele ilişkin bilgiler:

Ad-Soyad/Unvan : Mesut ÇELİK/Müdür & Ümit BİLGE/Uzman

Telefon : (312) 508 74 07- (312) 508 74 15

Fax : (312) 397 47 83

BİRİNCİ BÖLÜM

Sayfa No:

Genel Bilgiler

I.	Banka'nın kuruluş tarihi, başlangıç statüsü, anılan statüde meydana gelen değişiklikleri ihtiva eden Banka'nın tarihçesi	1
II.	Banka'nın sermaye yapısı, yönetim ve denetimi doğrudan veya dolaylı olarak tek başına veya birlikte elinde bulunduran ortakları, varsa bu hususlarda yıl içindeki değişiklikler ile dahil olduğu guruba ilişkin açıklama	1
III.	Banka'nın yönetim kurulu başkan ve üyeleri, denetim komitesi üyeleri ile genel müdür ve yardımcılarının varsa sahip oldukları paylara ve sorumluluk alanlarına ilişkin açıklama	1
IV.	Banka'da nitelikli pay sahibi olan kişi ve kuruluşlara ilişkin açıklamalar	2
V.	Banka'nın hizmet türü ve faaliyet alanlarını içeren özet bilgi	3
VI.	Bankaların Konsolide Finansal Tablolarının Düzenlenmesine İlişkin Tebliğ ile Türkiye Muhasebe Standartları gereği yapılan konsolidasyon işlemleri arasındaki farklılıklar ile tam konsolidasyona veya oransal konsolidasyona tabi tutulan, özkaynaklardan indirilen ya da bu üç yönetime dahil olmayan kuruluşlar hakkında kısa açıklama	3
VII.	Banka ile bağlı ortaklıkları arasında özkaynakların derhal transfer edilmesinin veya borçların geri ödenmesinin önünde mevcut veya muhtemel, fiili veya hukuki engeller	3

İKİNCİ BÖLÜM

Konsolide Olmayan Finansal Tablolar

I.	Bilanço (Finansal durum tablosu) (EK1-A)	5
II.	Nazım hesaplar tablosu (EK1-B)	7
III.	Gelir tablosu (EK1-C)	8
IV.	Özkaynaklarda muhasebeleştirilen gelir gider kalemleri (EK1-Ç)	9
V.	Özkaynak değişim tablosu (EK1-D)	10
VI.	Nakit akış tablosu (EK1-E)	11
VII.	Kar dağıtım tablosu (EK1-F)	12

ÜÇÜNCÜ BÖLÜM

Muhasebe Politikaları

I.	Sunum esaslarına ilişkin açıklamalar	13
II.	Finansal araçların kullanım stratejisi ve yabancı para cinsinden işlemlere ilişkin açıklamalar	13
III.	Vadeli işlem ve opsiyon sözleşmeleri ile türev ürünlere ilişkin açıklamalar	14
IV.	Faiz gelir ve giderine ilişkin açıklamalar	14
V.	Ücret ve komisyon gelir ve giderlerine ilişkin açıklamalar	14
VI.	Finansal varlıklara ilişkin açıklamalar	14
VII.	Finansal varlıklarda değer düşüklüğüne ilişkin açıklamalar	15
VIII.	Finansal araçların netleştirilmesine ilişkin açıklamalar	15
IX.	Satış ve geri alış anlaşmaları ve menkul değerlerin ödünç verilmesi işlemlerine ilişkin açıklamalar	16
X.	Satış amaçlı elde tutulan ve durdurulan faaliyetlere ilişkin duran varlıklar ile bu varlıklara ilişkin borçlar hakkında açıklamalar	16
XI.	Şerefiye ve diğer maddi olmayan duran varlıklara ilişkin açıklamalar	16
XII.	Maddi duran varlıklara ilişkin açıklamalar	17
XIII.	Kiralama işlemlerine ilişkin açıklamalar	17
XIV.	Karşılıklar ve koşullu yükümlülüklerle ilişkin açıklamalar	18
XV.	Çalışanların haklarına ilişkin yükümlülüklerle ilişkin açıklamalar	18
XVI.	Vergi uygulamalarına ilişkin açıklamalar	19
XVII.	Borçlanmalara ilişkin ilave açıklamalar	20
XVIII.	İhraç edilen hisse senetlerine ilişkin açıklamalar	20
XIX.	Aval ve kabullere ilişkin açıklamalar	20
XX.	Devlet teşviklerine ilişkin açıklamalar	20
XXI.	Raporlamanın bölümlenmeye göre yapılmasına ilişkin açıklamalar	20
XXII.	Diğer hususlara ilişkin açıklamalar	20

DÖRDÜNCÜ BÖLÜM

Mali Bünyeye ve Risk Yönetimine İlişkin Bilgiler

I.	Özkaynak kalemlerine ilişkin açıklamalar	21
II.	Kredi riskine ilişkin açıklamalar	27
III.	Kur riskine ilişkin açıklamalar	34
IV.	Faiz oranı riskine ilişkin açıklamalar	36
V.	Hisse senedi pozisyon riskine ilişkin açıklamalar	38
VI.	Likidite riski yönetimine ve likidite karşılama oranına ilişkin açıklamalar	38
VII.	Kaldıraç oranına ilişkin açıklamalar	44
VIII.	Finansal varlık ve borçların gerçeğe uygun değeri ile gösterilmesine ilişkin açıklamalar	44
IX.	Başkaların nam ve hesabına yapılan işlemler, inanca dayalı işlemlere ilişkin açıklamalar	45
X.	Risk yönetimine ilişkin açıklamalar	45

BESİNCİ BÖLÜM

Sayfa No:

Konsolide Olmayan Finansal Tablolara İlişkin Açıklama ve Dipnotlar

I.	Bilançonun aktif hesaplarına ilişkin açıklama ve dipnotlar	58
II.	Bilançonun pasif hesaplarına ilişkin açıklama ve dipnotlar	70
III.	Nazım hesaplara ilişkin açıklama ve dipnotlar	73
IV.	Gelir tablosuna ilişkin açıklama ve dipnotlar	75
V.	Özkaynak değişim tablosuna ilişkin açıklama ve dipnotlar	79
VI.	Nakit akış tablosuna ilişkin açıklama ve dipnotlar	80
VII.	Banka'nın dahil olduğu risk grubuna ilişkin açıklamalar	81
VIII.	Banka'nın yurt içi, yurt dışı, kıyı bankacılığı bölgelerindeki şube veya iştirakler ile yurt dışı temsilciliklerine ilişkin açıklamalar	81

ALTINCI BÖLÜM

Diğer Açıklamalar

I.	Banka'nın faaliyetlerine ilişkin diğer açıklamalar	82
II.	Banka'nın uluslararası derecelendirme kuruluşlarına yaptırmış olduğu derecelendirmeye ilişkin özet bilgiler	82

YEDİNCİ BÖLÜM

Bağımsız Denetim Raporu

I.	Bağımsız denetim raporuna ilişkin olarak açıklanması gereken hususlar	83
II.	Bağımsız denetçi tarafından hazırlanan açıklama ve dipnotlar	83

İLLER BANKASI A.Ş.

31 Aralık 2017 Tarihi İtibarıyla Hazırlanan
Konsolide Olmayan Finansal Raporu

(Tutarlar aksi belirtilmedikçe Bin Türk Lirası (TL) olarak ifade edilmiştir)

BİRİNCİ BÖLÜM

Banka Hakkında Genel Bilgiler

I. Banka'nın kuruluş tarihi, başlangıç statüsü, anılan statüde meydana gelen değişiklikleri ihtiva eden Banka'nın tarihçesi

İller Bankası A.Ş. ("Banka") 11 Haziran 1933 tarih ve 2301 sayılı Kanunla "Belediyeler Bankası" olarak kurulmuştur. 13 Haziran 1945 tarih ve 4759 sayılı "İller Bankası Kanunu" ile hem Banka'nın adı hem de Banka'nın görev, yetki ve sorumlulukları değiştirilerek İller Bankasına dönüştürülmüştür. 8 Şubat 2011 tarih ve 27840 sayılı Resmi Gazetede yayımlanarak yürürlüğe giren 6107 sayılı "İller Bankası Anonim Şirketi Hakkında Kanun" (Banka Kanunu) ile Banka'nın devamı olmak üzere görev yetki ve sorumlulukları korunarak, İller Bankası Anonim Şirketi haline dönüştürülmüştür.

II. Banka'nın sermaye yapısı, yönetim ve denetimini doğrudan ve dolaylı olarak tek başına veya birlikte elinde bulunduran ortakları, varsa bu hususlarda yıl içindeki değişiklikler ile dahil olduğu gruba ilişkin açıklama

6107 sayılı Banka kanunu gereği Banka'nın sermayesi 2 Temmuz 2008 tarih ve 5779 sayılı "İl Özel İdarelerine ve Belediyelere Genel Bütçe Vergi Gelirlerinden Pay Verilmesi Hakkında Kanun" a göre her ay Maliye Bakanlığı ve İller Bankası tarafından dağıtılacak vergi gelirleri paylarının toplamı üzerinden aylık olarak %2 oranında kesilecek miktarlar ile Banka yıllık karının %30'undan oluşmaktadır. Bu nedenle Banka'nın sermayesinde doğrudan veya dolaylı hâkimiyeti söz konusu olan sermaye grubu yoktur.

III. Banka'nın yönetim kurulu başkan ve üyeleri, denetim komitesi üyeleri ile genel müdür ve yardımcılarının, varsa sahip oldukları paylara ve sorumluluk alanlarına ilişkin açıklama

Adı Soyadı	Görevi	Göreve Atanma Tarihleri	Görevden Ayrılma Tarihleri	Öğrenim Durumu	Bankacılık ve İşletmecilik Alanında İş Tecrübesi
Yönetim Kurulu					
Mücahit DEMİRTAŞ	Yönetim Kurulu Başkanı	29 Eylül 2016		Lisans	19 Yıl
Refik TUZCUOĞLU	Yönetim Kurulu Başkan V.	29 Eylül 2016		Lisans	18 Yıl
Yusuf BÜYÜK*	Yönetim K. Üyesi-Genel Müdür	8 Ağustos 2016		Y. Lisans	20 Yıl
Fehmi Hüsrev KUTLU**	Yönetim Kurulu Üyesi	22 Mayıs 2014		Lisans	3 Yıl
Mehmet YEREBAKAN**	Yönetim Kurulu Üyesi	22 Mayıs 2014		Y. Lisans	22 Yıl
Veli BÖKE	Yönetim Kurulu Üyesi	29 Eylül 2016		Y. Lisans	19 Yıl
Yusuf DAĞCAN	Yönetim Kurulu Üyesi	5 Mayıs 2017		Lisans	38 Yıl
İbrahim ACAR***	Yönetim Kurulu Üyesi	14 Mart 2014	16 Mart 2017	Doktora	32 Yıl

* T.C. Çevre ve Şehircilik Bakanlığı'nın 8 Ağustos 2016 tarih ve 7888 sayılı olurları ile de Genel Müdür Yardımcısı Yusuf BÜYÜK Genel Müdür Vekili olarak görevlendirilmiştir. Genel Müdür Vekili Yusuf BÜYÜK 13 Ocak 2017 tarihi itibarıyla bu görevini asaleten yürütmektedir.

** 6 Temmuz 2017 tarihinde yapılan Banka Olağan Genel Kurul toplantısında Belediyeleri temsilen Fehmi Hüsrev KUTLU, İl Özel İdareleri temsilen Mehmet YEREBAKAN Banka Yönetim Kurulu Üyeliğine yeniden seçilmiştir.

Adı Soyadı	Görevi	Göreve Atanma Tarihleri	Görevden Ayrılma Tarihleri	Öğrenim Durumu	Bankacılık ve İşletmecilik Alanında İş Tecrübesi
Denetim Komitesi					
Refik TUZCUOĞLU	Başkan / Teftiş Kurulu Bşk.-Risk Yönetimi Dai. Bşk. - İç Kontrol Dai. Bşk. - Denetim Komitesi Büro Müd.	6 Ekim 2016		Lisans	18 Yıl
Veli BÖKE	Üye / Teftiş Kurulu Bşk.-Risk Yönetimi Dai. Bşk. - İç Kontrol Dai. Bşk. - Denetim Komitesi Büro Müd.	23 Mart 2017		Y. Lisans	19 Yıl
İbrahim ACAR***		19 Mart 2014	16 Mart 2017	Doktora	32 Yıl

*** Yönetim Kurulu ve Denetim Komitesi Üyesi İbrahim ACAR'ın görev süresi sona ermiştir.

İLLER BANKASI A.Ş.

31 Aralık 2017 Tarihi İtibarıyla Hazırlanan
Konsolide Olmayan Finansal Raporu

(Tutarlar aksi belirtilmedikçe Bin Türk Lirası (TL) olarak ifade edilmiştir)

III. Banka'nın yönetim kurulu başkan ve üyeleri, denetim komitesi üyeleri ile genel müdür ve yardımcılarının varsa sahip oldukları paylara ve sorumluluk alanlarına ilişkin açıklama: (devamı)

Adı Soyadı	Görevi	Göreve Atanma Tarihleri	Görevden Ayrılma Tarihleri	Öğrenim Durumu	Bankacılık ve İşletmecilik Alanında İş Tecrübesi
Denetim Kurulu					
Muzaffer CENGİZ	Üye	12 Nisan 2010		Lisans	11 Yıl
Ahmet ZENBİLCİ	Üye	18 Ekim 2016		Y. Lisans	13 Yıl
Abdurrahman MADAN	Üye	14 Aralık 2016		Y. Lisans	21 Yıl

Adı Soyadı	Görevi	Göreve Atanma Tarihleri	Görevden Ayrılma Tarihleri	Öğrenim Durumu	Bankacılık ve İşletmecilik Alanında İş Tecrübesi
Genel Müdür ve Yardımcıları					
Yusuf BÜYÜK	Genel Müdür / Yatırım Koordinasyon Dai. Bşk.-Yatırım Değerlendirme Dai. Bşk.- Kaynak Geliştirme Dai. Bşk	8 Ağustos 2016		Y. Lisans	19 Yıl
Salih YILMAZ	GM Y / Muhasebe ve Mali İşler Dai. Bşk- İnsan Kaynakları Dai. Bşk.- Hukuk Müşavirliği	17 Nisan 2014		Lisans	25 Yıl
Dr. Ender Aykut YILMAZ	GM Y / Uluslararası İlişkiler Dai. Bşk.- Bankacılık Hizmetleri Dai. Bşk.- Planlama ve Koordinasyon Dai. Bşk	17 Nisan 2014		Doktora	19 Yıl
Hakan ÇOLAK	GM Y / Destek Hizmetleri Dai. Bşk- Bilgi İşlem Dai. Bşk.- AR-GE Kurulu Bşk	21 Mayıs 2014		Y. Lisans	16 Yıl
Muhammed Ferit YÜKSEL	GM Y / İstanbul Böl. Müd.	17 Kasım 2014		Y. Lisans	13 Yıl
Selahattin ÖZSOY	GM Y / Alt Yapı Uygulama Dai. Bşk. - Proje Dairesi Bşk.- Mekânsal Planlama Dai. Bşk. - Üstyapı Uygulama Dai. Bşk. - Basın ve Halkla İlişkiler Müd.	6 Mart 2017		Y. Lisans	26 Yıl
Mehmet GÜRBÜZ		17 Nisan 2014	11 Eylül 2017	Y. Lisans	17 Yıl

Banka'nın yönetim kurulu başkan ve üyeleri, denetim kurulu üyeleri, genel müdür ve genel müdür yardımcılarının Banka kuruluş kanunu gereği Banka'da sahip oldukları pay yoktur.

IV. Banka'da nitelikli pay sahibi olan kişi ve kuruluşlara ilişkin açıklamalar:

6107 sayılı Banka kanunu gereği Banka'nın sermayesi 2 Temmuz 2008 tarih ve 5779 sayılı "İl Özel İdarelerine ve Belediyelere Genel Bütçe Vergi Gelirlerinden Pay Verilmesi Hakkında Kanun" a göre her ay Maliye Bakanlığı ve Banka tarafından dağıtılacak vergi gelirleri paylarının toplamı üzerinden aylık olarak % 2 oranında kesilen miktarlardan oluşmakta olup, 18.000.000 TL tutarındaki nominal sermayenin 31 Aralık 2017 tarihi itibarıyla 13.122.184 TL tutarındaki kısmı ödenmiştir. Banka'nın sermayesi Belediye ve İl Özel İdarelerinden yukarıdaki mevzuat çerçevesinde yapılan kesintilerden oluşmakta olup, paylara bölünmemiştir.

V. Banka'nın hizmet türü ve faaliyet alanlarını içeren özet bilgi:

Kalkınma ve Yatırım Bankası statüsünde olan Banka'nın faaliyet alanı 6107 sayılı Kuruluş Kanunu'nda; *"İl özel idareleri, belediyeler ve bağlı kuruluşları ile münhasıran bunların üye oldukları mahalli idare birliklerinin finansman ihtiyacını karşılamak, bu idarelerin sınırları içinde yaşayan halkın mahalli müşterek hizmetlerine ilişkin projeler geliştirmek, bu idarelere danışmanlık hizmeti vermek ve teknik mahiyetteki kentsel projeler ile alt ve üstyapı işlerinin yapılmasına yardımcı olmak ve her türlü kalkınma ve yatırım bankacılığı işlevlerini yerine getirmek"* şeklinde belirlenmiş olup, bu kapsamda Banka;

- Ortaklarına kısa, orta ve uzun vadeli her türlü nakdi ve gayrinakdi kredi açabilir.
- Faaliyetleri konusunda araştırma, proje geliştirme ve danışmanlık hizmeti yapabilir veya yaptırabilir, teknik yardım verebilir.
- Banka'nın öncülüğünde şirket kurabilir ve devredebilir.
- Sigorta acenteliği yapabilir.
- Gerekli izinleri almak kaydıyla yurtiçinde ve yurtdışında şube ve temsilcilik açabilir.
- Yurt içi ve yurt dışı finansman kurumlarıyla işbirliği yapabilir, bunların katıldığı ulusal ve uluslararası kuruluşlara üye olabilir.
- Yurt içi ve yurt dışı finansman kuruluşları ile para ve sermaye piyasalarından ve her türlü fonlardan kaynak sağlayabilir.
- Amacının gerçekleşmesine yardımcı olacak her türlü kalkınma ve yatırım bankacılığı işlemlerini yapabilir.
- Bakanlık tarafından talep edilen özel projeler ve kentsel altyapı projeleri ile yapım işlerini yapar veya yaptırır.
- Banka'ya kaynak temin etmek üzere, proje kaynağı için herhangi bir borç ve şartlı yükümlülük altına girmemek kaydıyla kâr amaçlı gayrimenkul yatırım projeleri ile uygulamalar yapar veya yaptırır.
- Ana Sözleşmede belirtilen diğer faaliyetleri yürütür.

VI. Bankaların Konsolide Finansal Tablolarının Düzenlenmesine İlişkin Tebliğ ile Türkiye Muhasebe Standartları gereği yapılan konsolidasyon işlemleri arasındaki farklılıklar ile tam konsolidasyona veya oransal konsolidasyona tabi tutulan, özkaynaklardan indirilen ya da bu üç yönteme dahil olmayan kuruluşlar hakkında kısa açıklama:

Banka'nın iştiraki ya da bağlı ortaklığı bulunmamaktadır.

VII. Banka İle Bağlı Ortaklıkları Arasında Özkaynakların Derhal Transfer Edilmesinin veya Borçların Geri Ödenmesinin Önünde Mevcut veya Muhtemel, Fiili veya Hukuki Engeller:

Bulunmamaktadır.

İLLER BANKASI A.Ş.

31 Aralık 2017 Tarihi İtibarıyla Hazırlanan
Konsolide Olmayan Finansal Raporu

(Tutarlar aksi belirtilmedikçe Bin Türk Lirası (TL) olarak ifade edilmiştir)

İKİNCİ BÖLÜM
KONSOLİDE OLMAYAN FİNANSAL TABLOLAR

- I.** Bilanço (Finansal durum tablosu) (EK1-A)
- II.** Nazım Hesaplar Tablosu (EK1-B)
- III.** Gelir Tablosu (EK-1C)
- IV.** Özkaynaklarda Muhasebeleştirilen Gelir Gider Kalemleri (EK1-Ç)
- V.** Özkaynak Değişim Tablosu (EK1-D)
- VI.** Nakit Akış Tablosu (EK1-E)
- VII.** Kar Dağıtım Tablosu (EK1-F)

İLLER BANKASI A.Ş.

31 Aralık 2017 Tarihi İtibarıyla

Konsolide Olmayan Bilançolar (Finansal Durum Tablosu)

(Tutarlar aksi belirtilmedikçe Bin Türk Lirası (TL) olarak ifade edilmiştir)

EK 1-A

		Bağımsız Denetimden Geçmiş			Bağımsız Denetimden Geçmiş			
		Cari Dönem			Önceki Dönem			
		31.12.2017			31.12.2016			
AKTİF KALEMLER	Dipnot	TP	YP	Toplam	TP	YP	Toplam	
I.	NAKİT DEĞERLER VE MERKEZ BANKASI	V-I-a	275	-	275	295	-	295
II.	GERÇEĞE UYGUN DEĞER FARKI K/Z'A YANSITILAN FV (Net)	V-I-b	-	-	-	-	-	
2.1	Alım Satım Amaçlı Finansal Varlıklar	-	-	-	-	-	-	
2.1.1	Devlet Borçlanma Senetleri	-	-	-	-	-	-	
2.1.2	Sermayede Payı Temsil Eden Menkul Değerler	-	-	-	-	-	-	
2.1.3	Alım Satım Amaçlı Türev Finansal Varlıklar	-	-	-	-	-	-	
2.1.4	Diğer Menkul Değerler	-	-	-	-	-	-	
2.2	Gerçeğe Uygun Değer Farkı Kar/Zarara Yansıtılan Olarak Sınıflandırılan	-	-	-	-	-	-	
2.2.1	Devlet Borçlanma Senetleri	-	-	-	-	-	-	
2.2.2	Sermayede Payı Temsil Eden Menkul Değerler	-	-	-	-	-	-	
2.2.3	Krediler	-	-	-	-	-	-	
2.2.4	Diğer Menkul Değerler	-	-	-	-	-	-	
III.	BANKALAR	V-I-ç	1.739.858	39.332	1.779.190	4.687.012	60.186	4.747.198
IV.	PARA PİYASALARINDAN ALACAKLAR		-	-	-	-	-	
4.1	Bankalararası Para Piyasasından Alacaklar	-	-	-	-	-	-	
4.2	İMKB Takasbank Piyasasından Alacaklar	-	-	-	-	-	-	
4.3	Ters Repo İşlemlerinden Alacaklar	-	-	-	-	-	-	
V.	SATILMAYA HAZIR FİNANSAL VARLIKLAR (Net)	V-I-d-e	474	-	474	384	-	384
5.1	Sermayede Payı Temsil Eden Menkul Değerler	-	-	-	-	-	-	-
5.2	Devlet Borçlanma Senetleri	-	-	-	-	-	-	-
5.3	Diğer Menkul Değerler	474	-	474	384	-	384	-
VI.	KREDİLER VE ALACAKLAR	V-I-f	20.758.996	1.650.962	22.409.958	15.064.148	1.163.603	16.227.751
6.1	Krediler ve Alacaklar	20.758.996	1.650.962	22.409.958	15.064.148	1.163.603	16.227.751	-
6.1.1	Bankanın Dahil Olduğu Risk Grubuna Kullanılan Krediler	-	-	-	-	-	-	-
6.1.2	Devlet Borçlanma Senetleri	-	-	-	-	-	-	-
6.1.3	Diğer	20.758.996	1.650.962	22.409.958	15.064.148	1.163.603	16.227.751	-
6.2	Takipteki Krediler	549	-	549	555	-	555	-
6.3	Özel Karşılıklar (-)	549	-	549	555	-	555	-
VII.	FAKTÖRİNG ALACAKLARI		-	-	-	-	-	-
VIII.	VADEYE KADAR ELDE TUTULACAK YATIRIMLAR (Net)	V-I-g	-	-	-	-	-	-
8.1	Devlet Borçlanma Senetleri	-	-	-	-	-	-	-
8.2	Diğer Menkul Değerler	-	-	-	-	-	-	-
IX.	İŞTİRAKLER (Net)	V-I-ğ	-	-	-	-	-	-
9.1	Özkaynak Yöntemine Göre Muhasebeleştirilenler	-	-	-	-	-	-	-
9.2	Konsolide Edilmeyenler	-	-	-	-	-	-	-
9.2.1	Mali İştirakler	-	-	-	-	-	-	-
9.2.2	Mali Olmayan İştirakler	-	-	-	-	-	-	-
X.	BAĞLI ORTAKLIKLAR (Net)	V-I-h	-	-	-	-	-	-
10.1	Konsolide Edilmeyen Mali Ortaklıklar	-	-	-	-	-	-	-
10.2	Konsolide Edilmeyen Mali Olmayan Ortaklıklar	-	-	-	-	-	-	-
XI.	BİRLİKTE KONTROL EDİLEN ORTAKLIKLAR (İŞ ORTAKLIKLARI) (Net)	V-I-ı	-	-	-	-	-	-
11.1	Özkaynak Yöntemine Göre Muhasebeleştirilenler	-	-	-	-	-	-	-
11.2	Konsolide Edilmeyenler	-	-	-	-	-	-	-
11.2.1	Mali Ortaklıklar	-	-	-	-	-	-	-
11.2.2	Mali Olmayan Ortaklıklar	-	-	-	-	-	-	-
XII.	KİRALAMA İŞLEMLERİNDEN ALACAKLAR	V-I-i	3.217	-	3.217	3.214	-	3.214
12.1	Finansal Kiralama Alacakları	-	-	-	-	-	-	-
12.2	Faaliyet Kiralaması Alacakları	3.217	-	3.217	3.214	-	3.214	-
12.3	Diğer	-	-	-	-	-	-	-
12.4	Kazanılmamış Gelirler (-)	-	-	-	-	-	-	-
XIII.	RİSKTEN KORUNMA AMAÇLI TÜREV FİNANSAL VARLIKLAR	V-I-j	-	-	-	-	-	-
13.1	Gerçeğe Uygun Değer Riskinden Korunma Amaçlılar	-	-	-	-	-	-	-
13.2	Nakit Akış Riskinden Korunma Amaçlılar	-	-	-	-	-	-	-
13.3	Yurtdışındaki Net Yatırım Riskinden Korunma Amaçlılar	-	-	-	-	-	-	-
XIV.	MADDİ DURAN VARLIKLAR (Net)	V-I-k	144.779	-	144.779	136.846	-	136.846
XV.	MADDİ OLMAYAN DURAN VARLIKLAR (Net)	V-I-l	2.516	-	2.516	2.787	-	2.787
15.1	Şerefiye	-	-	-	-	-	-	-
15.2	Diğer	2.516	-	2.516	2.787	-	2.787	-
XVI.	YATIRIM AMAÇLI GAYRİMENKULLER (Net)	V-I-m	295.425	-	295.425	472.941	-	472.941
XVII.	VERGİ VARLIĞI	V-I-n	96.883	-	96.883	77.790	-	77.790
17.1	Cari Vergi Varlığı	-	-	-	-	-	-	-
17.2	Ertelenmiş Vergi Varlığı	96.883	-	96.883	77.790	-	77.790	-
XVIII.	SATIŞ AMAÇLI ELDE TUTULAN VE DURDURULAN FAALİYETLERE İLİŞKİN DURAN VARLIKLAR (Net)	V-I-o	-	-	-	-	-	-
18.1	Satış Amaçlı	-	-	-	-	-	-	-
18.2	Durdurulan Faaliyetlere İlişkin	-	-	-	-	-	-	-
XIX.	DİĞER AKTİFLER	V-I-ö	254.461	1.511	255.972	168.480	5.708	174.188
AKTİF TOPLAMI			23.296.884	1.691.805	24.988.689	20.613.897	1.229.497	21.843.394

İlişikteki notlar, bu konsolide olmayan finansal tabloların tamamlayıcı parçalarıdır.

İLLER BANKASI A.Ş.

31 Aralık 2017 Tarihi İtibarıyla

Konsolide Olmayan Bilançolar (Finansal Durum Tablosu)

(Tutarlar aksi belirtilmedikçe Bin Türk Lirası (TL) olarak ifade edilmiştir)

		Bağımsız Denetimden Geçmiş				Bağımsız Denetimden Geçmiş		
		Cari Dönem				Önceki Dönem		
		31.12.2017				31.12.2016		
PASİF KALEMLER	Dipnot	TP	YP	Toplam	TP	YP	Toplam	
I. MEVDUAT	V-II-a	-	-	-	-	-	-	
1.1 Bankanın Dahil Olduğu Risk Grubunun Mevduatı		-	-	-	-	-	-	
1.2 Diğer		-	-	-	-	-	-	
II. ALIM SATIM AMAÇLI TÜREV FİNANSAL BORÇLAR	V-II-b	-	-	-	-	-	-	
III. ALINAN KREDİLER	V-II-c	-	1.687.221	1.687.221	-	1.222.286	1.222.286	
IV. PARA PİYASALARINA BORÇLAR		-	-	-	-	-	-	
4.1 Bankalararası Para Piyasalarından Borçlar		-	-	-	-	-	-	
4.2 İMKB Takasbank Piyasasından Borçlar		-	-	-	-	-	-	
4.3 Repo İşlemlerinden Sağlanan Fonlar		-	-	-	-	-	-	
V. İHRAÇ EDİLEN MENKUL KIYMETLER (Net)		-	-	-	-	-	-	
5.1 Bonolar		-	-	-	-	-	-	
5.2 Varlığa Dayalı Menkul Kıymetler		-	-	-	-	-	-	
5.3 Tahviller		-	-	-	-	-	-	
VI. FONLAR	V-II-c	6.099.871	-	6.099.871	5.854.666	-	5.854.666	
6.1 Müstakriz Fonları		2.761	-	2.761	-	-	-	
6.2 Diğer		6.097.110	-	6.097.110	5.854.666	-	5.854.666	
VII. MUHTELİF BORÇLAR	V-II-ç	157.810	3.246	161.056	93.757	6.848	100.605	
VIII. DİĞER YABANCI KAYNAKLAR		412.339	15	412.354	30.602	13	30.615	
IX. FAKTORİNG BORÇLARI		-	-	-	-	-	-	
X. KİRALAMA İŞLEMLERİNDEN BORÇLAR	V-II-d	-	-	-	-	-	-	
10.1 Finansal Kiralama Borçları		-	-	-	-	-	-	
10.2 Faaliyet Kiralaması Borçları		-	-	-	-	-	-	
10.3 Diğer		-	-	-	-	-	-	
10.4 Ertelemiş Finansal Kiralama Giderleri (-)		-	-	-	-	-	-	
XI. RİSKTEN KORUNMA AMAÇLI TÜREV FİNANSAL BORÇLAR	V-II-e	-	-	-	-	-	-	
11.1 Gerçeğe Uygun Değer Riskinden Korunma Amaçlılar		-	-	-	-	-	-	
11.2 Nakit Akış Riskinden Korunma Amaçlılar		-	-	-	-	-	-	
11.3 Yurtdışındaki Net Yatırım Riskinden Korunma Amaçlılar		-	-	-	-	-	-	
XII. KARŞILIKLAR	V-II-f	486.206	-	486.206	390.164	-	390.164	
12.1 Genel Karşılıklar		-	-	-	-	-	-	
12.2 Yeniden Yapılanma Karşılığı		-	-	-	-	-	-	
12.3 Çalışan Hakları Karşılığı		99.305	-	99.305	97.428	-	97.428	
12.4 Sigorta Teknik Karşılıkları (Net)		-	-	-	-	-	-	
12.5 Diğer Karşılıklar		386.901	-	386.901	292.736	-	292.736	
XIII. VERGİ BORCU	V-II-g	129.187	-	129.187	128.184	-	128.184	
13.1 Cari Vergi Borcu		129.187	-	129.187	128.184	-	128.184	
13.2 Ertelemiş Vergi Borcu		-	-	-	-	-	-	
XIV. SATIŞ AMAÇLI ELDE TUTULAN VE DURDURULAN FAALİYETLERE İLİŞKİN DURAN VARLIK BORÇLARI (Net)	V-II-g	-	-	-	-	-	-	
14.1 Satış Amaçlı		-	-	-	-	-	-	
14.2 Durdurulan Faaliyetlere İlişkin		-	-	-	-	-	-	
XV. SERMAYE BENZERİ KREDİLER	V-II-h	-	-	-	-	-	-	
XVI. ÖZKAYNAKLAR	V-II-ı	16.012.794	-	16.012.794	14.116.874	-	14.116.874	
16.1 Ödenmiş Sermaye		13.122.184	-	13.122.184	11.690.749	-	11.690.749	
16.2 Sermaye Yedekleri		1.048.223	-	1.048.223	885.246	-	885.246	
16.2.1 Hisse Senedi İhraç Primleri		-	-	-	-	-	-	
16.2.2 Hisse Senedi İptal Karları		-	-	-	-	-	-	
16.2.3 Menkul Değerler Değerleme Farkları		-	-	-	-	-	-	
16.2.4 Maddi Duran Varlıklar Yeniden Değerleme Farkları		171.709	-	171.709	8.732	-	8.732	
16.2.5 Maddi Olmayan Duran Varlıklar Yeniden Değerleme Farkları		-	-	-	-	-	-	
16.2.6 Yatırım Amaçlı Gayrimenkuller Yeniden Değerleme Farkları		-	-	-	-	-	-	
16.2.7 İştirakler, Bağlı Ort. ve Birl.Kontrol Edilen Ort. (İş Ort.) Bedelsiz Hisse Senetleri		-	-	-	-	-	-	
16.2.8 Riskten Korunma Fonları (Etkin kısım)		-	-	-	-	-	-	
16.2.9 Satış Amaçlı Elde Tutulan ve Durdurulan Faaliyetlere İlişkin Duran Varlıkların Birikmiş Değerleme Farkları		-	-	-	-	-	-	
16.2.10 Diğer Sermaye Yedekleri		876.514	-	876.514	876.514	-	876.514	
16.3 Kar Yedekleri		771.081	-	771.081	655.959	-	655.959	
16.3.1 Yasal Yedekler		500.603	-	500.603	463.295	-	463.295	
16.3.2 Statü Yedekleri		270.478	-	270.478	192.664	-	192.664	
16.3.3 Olağanüstü Yedekler		-	-	-	-	-	-	
16.3.4 Diğer Kar Yedekleri		-	-	-	-	-	-	
16.4 Kar veya Zarar		1.071.306	-	1.071.306	884.920	-	884.920	
16.4.1 Geçmiş Yıllar Kar/Zararı		85.498	-	85.498	63.982	-	63.982	
16.4.2 Dönem Net Kar/Zararı		985.808	-	985.808	820.938	-	820.938	
16.5 Azınlık Payları		-	-	-	-	-	-	
PASİF TOPLAMI		23.298.207	1.690.482	24.988.689	20.614.247	1.229.147	21.843.394	

İlişikteki notlar, bu konsolide olmayan finansal tabloların tamamlayıcı parçalarıdır.

İLLER BANKASI A.Ş.

31 Aralık 2017 Tarihi İtibarıyla

Konsolide Olmayan Nazım Hesaplar Tablosu

(Tutarlar aksi belirtilmedikçe Bin Türk Lirası (TL) olarak ifade edilmiştir)

		Bağımsız Denetimden Geçmiş				EK 1-B		
		Cari Dönem				Bağımsız Denetimden Geçmiş		
		31.12.2017				Önceki Dönem		
		31.12.2016						
	Dipnot	TP	YP	Toplam	TP	YP	Toplam	
A.	BİLANÇO DIŞI YÜKÜMLÜLÜKLER (I+II+III)	10.369.582	4.388.412	14.757.994	12.313.884	4.039.769	16.353.653	
I.	GARANTİ VE KEFALETLER	476.909	2.388	479.297	481.880	2.214	484.094	
1.1	Teminat Mektupları	476.909	2.388	479.297	481.880	2.214	484.094	
1.1.1	Devlet İhale Kanunu Kapsamına Girenler	4	-	4	5	-	5	
1.1.2	Dış Ticaret İşlemleri Dolayısıyla Verilenler	-	-	-	-	-	-	
1.1.3	Diğer Teminat Mektupları	476.905	2.388	479.293	481.875	2.214	484.089	
1.2	Banka Kredileri	-	-	-	-	-	-	
1.2.1	İthalat Kabul Kredileri	-	-	-	-	-	-	
1.2.2	Diğer Banka Kabulleri	-	-	-	-	-	-	
1.3	Akreditifler	-	-	-	-	-	-	
1.3.1	Belgeli Akreditifler	-	-	-	-	-	-	
1.3.2	Diğer Akreditifler	-	-	-	-	-	-	
1.4	Garanti Verilen Prefinansmanlar	-	-	-	-	-	-	
1.5	Cirolar	-	-	-	-	-	-	
1.5.1	T.C. Merkez Bankasına Cirolar	-	-	-	-	-	-	
1.5.2	Diğer Cirolar	-	-	-	-	-	-	
1.6	Menkul Kıy. İh. Satın Alma Garantilerimizden	-	-	-	-	-	-	
1.7	Factoring Garantilerinden	-	-	-	-	-	-	
1.8	Diğer Garantilerimizden	-	-	-	-	-	-	
1.9	Diğer Kefaletlerimizden	-	-	-	-	-	-	
II.	TAAHHÜTLER	9.892.673	4.386.024	14.278.697	11.832.004	4.037.555	15.869.559	
2.1	Cayılmaz Taahhütler	9.892.673	2.279.431	12.172.104	11.832.004	1.716.890	13.548.894	
2.1.1	Vadeli, Aktif Değer Alım Satım Taahhütleri	-	-	-	-	-	-	
2.1.2	Vadeli, Mevduat Alım Satım Taahhütleri	-	-	-	-	-	-	
2.1.3	İştir. ve Bağ. Ort. Ser. İst. Taahhütleri	-	-	-	-	-	-	
2.1.4	Kul. Gar. Kredi Tahsis Taahhütleri	9.892.673	2.279.431	12.172.104	11.832.004	1.716.890	13.548.894	
2.1.5	Men. Kıy. İhr. Aracılık Taahhütleri	-	-	-	-	-	-	
2.1.6	Zorunlu Karşılık Ödeme Taahhüdü	-	-	-	-	-	-	
2.1.7	Çekler İçin Ödeme Taahhütleri	-	-	-	-	-	-	
2.1.8	İhracat Taahhütlerinden Kaynaklanan Vergi ve Fon Yükümlülükleri	-	-	-	-	-	-	
2.1.9	Kredi Kartı Harcama Limit Taahhütleri	-	-	-	-	-	-	
2.1.10	Kredi Kartları ve Bankacılık Hizmetlerine İlişkin Promosyon Uyg. Taah.	-	-	-	-	-	-	
2.1.11	Açığa Menkul Kıymet Satış Taahhütlerinden Alacaklar	-	-	-	-	-	-	
2.1.12	Açığa Menkul Kıymet Satış Taahhütlerinden Borçlar	-	-	-	-	-	-	
2.1.13	Diğer Cayılmaz Taahhütler	-	-	-	-	-	-	
2.2	Cayılabilir Taahhütler	-	2.106.593	2.106.593	-	2.320.665	2.320.665	
2.2.1	Cayılabilir Kredi Tahsis Taahhütleri	-	-	-	-	-	-	
2.2.2	Diğer Cayılabilir Taahhütler	-	2.106.593	2.106.593	-	2.320.665	2.320.665	
III.	TÜREV FİNANSAL ARAÇLAR	-	-	-	-	-	-	
3.1	Riskten Korunma Amaçlı Türev Finansal Araçlar	-	-	-	-	-	-	
3.1.1	Gerçeğe Uygun Değer Riskinden Korunma Amaçlı İşlemler	-	-	-	-	-	-	
3.1.2	Nakit Akış Riskinden Korunma Amaçlı İşlemler	-	-	-	-	-	-	
3.1.3	Yurtdışındaki Net Yatırım Riskinden Korunma Amaçlı İşlemler	-	-	-	-	-	-	
3.2	Alım Satım Amaçlı İşlemler	-	-	-	-	-	-	
3.2.1	Vadeli Döviz Alım-Satım İşlemleri	-	-	-	-	-	-	
3.2.1.1	Vadeli Döviz Alım İşlemleri	-	-	-	-	-	-	
3.2.2	Vadeli Döviz Satım İşlemleri	-	-	-	-	-	-	
3.2.2.1	Swap Para Alım İşlemleri	-	-	-	-	-	-	
3.2.2.2	Swap Para Satım İşlemleri	-	-	-	-	-	-	
3.2.2.3	Swap Faiz Alım İşlemleri	-	-	-	-	-	-	
3.2.2.4	Swap Faiz Satım İşlemleri	-	-	-	-	-	-	
3.2.3	Para, Faiz ve Menkul Değer Opsiyonları	-	-	-	-	-	-	
3.2.3.1	Para Alım Opsiyonları	-	-	-	-	-	-	
3.2.3.2	Para Satım Opsiyonları	-	-	-	-	-	-	
3.2.3.3	Faiz Alım Opsiyonları	-	-	-	-	-	-	
3.2.3.4	Faiz Satım Opsiyonları	-	-	-	-	-	-	
3.2.3.5	Menkul Değerler Alım Opsiyonları	-	-	-	-	-	-	
3.2.3.6	Menkul Değerler Satım Opsiyonları	-	-	-	-	-	-	
3.2.4	Futures Para İşlemleri	-	-	-	-	-	-	
3.2.4.1	Futures Para Alım İşlemleri	-	-	-	-	-	-	
3.2.4.2	Futures Para Satım İşlemleri	-	-	-	-	-	-	
3.2.5	Futures Faiz Alım-Satım İşlemleri	-	-	-	-	-	-	
3.2.5.1	Futures Faiz Alım İşlemleri	-	-	-	-	-	-	
3.2.5.2	Futures Faiz Satım İşlemleri	-	-	-	-	-	-	
3.2.6	Diğer	-	-	-	-	-	-	
B.	EMANET VE REHİNLİ KIYMETLER (IV+V+VI)	5.292.875	628.389	5.921.264	3.683.113	512.186	4.195.299	
IV.	EMANET KIYMETLER	4.429.227	624.933	5.054.160	2.858.620	508.984	3.367.604	
4.1	Müşteri Fon ve Portföy Mevcutları	-	-	-	-	-	-	
4.2	Emanete Alınan Menkul Değerler	-	-	-	-	-	-	
4.3	Tahsile Alınan Çekler	-	-	-	-	-	-	
4.4	Tahsile Alınan Ticari Senetler	-	-	-	-	-	-	
4.5	Tahsile Alınan Diğer Kıymetler	-	-	-	-	-	-	
4.6	İhracata Aracı Olunan Kıymetler	-	-	-	-	-	-	
4.7	Diğer Emanet Kıymetler	4.422.063	624.933	5.046.996	2.852.671	508.984	3.361.655	
4.8	Emanet Kıymet Alanlar	7.164	-	7.164	5.949	-	5.949	
V.	REHİNLİ KIYMETLER	863.648	3.456	867.104	824.493	3.202	827.695	
5.1	Menkul Kıymetler	-	-	-	-	-	-	
5.2	Teminat Senetleri	863.648	3.456	867.104	824.493	3.202	827.695	
5.3	Emtia	-	-	-	-	-	-	
5.4	Varant	-	-	-	-	-	-	
5.5	Gayrimenkul	-	-	-	-	-	-	
5.6	Diğer Rehinli Kıymetler	-	-	-	-	-	-	
5.7	Rehinli Kıymet Alanlar	-	-	-	-	-	-	
VI.	KABUL EDİLEN AVALLER VE KEFALETLER	-	-	-	-	-	-	
BİLANÇO DIŞI HESAPLAR TOPLAMI (A+B)		15.662.457	5.016.801	20.679.258	15.996.997	4.551.955	20.548.952	

İlişikteki notlar, bu konsolide olmayan finansal tabloların tamamlayıcı parçalarıdır.

İLLER BANKASI A.Ş.31 Aralık 2017 Tarihinde Sona Eren Döneme Ait
Konsolide Olmayan Gelir Tablosu

(Tutarlar aksi belirtilmedikçe Bin Türk Lirası (TL) olarak ifade edilmiştir)

		Bağımsız Denetimden Geçmiş Cari Dönem 31.12.2017	Bağımsız Denetimden Geçmiş Önceki Dönem 31.12.2016
	Dipnot	Toplam	Toplam
I. FAİZ GELİRLERİ	V-IV-a	1.482.495	1.211.708
1.1 Kredilerden Alınan Faizler		1.303.197	902.237
1.2 Zorunlu Karşılıklardan Alınan Faizler		-	-
1.3 Bankalardan Alınan Faizler		171.315	306.268
1.4 Para Piyasası İşlemlerinden Alınan Faizler		-	-
1.5 Menkul Değerlerden Alınan Faizler		-	-
1.5.1 Alım Satım Amaçlı Finansal Varlıklardan		-	-
1.5.2 Gerçeğe Uygun Değer Farkı Kâr/Zarara Yansıtılan Olarak Sınıflandırılan FV		-	-
1.5.3 Satılmaya Hazır Finansal Varlıklardan		-	-
1.5.4 Vadeye Kadar Elde Tutulacak Yatırımlardan		-	-
1.6 Finansal Kiralama Gelirleri		-	-
1.7 Diğer Faiz Gelirleri		7.983	3.203
II. FAİZ GİDERLERİ	V-IV-b	30.286	565
2.1 Mevduata Verilen Faizler		-	-
2.2 Kullanılan Kredilere Verilen Faizler		162	66
2.3 Para Piyasası İşlemlerine Verilen Faizler		29.372	-
2.4 İhraç Edilen Menkul Kıymetlere Verilen Faizler		-	-
2.5 Diğer Faiz Giderleri		752	499
III. NET FAİZ GELİRİ/GİDERİ [I - II]		1.452.209	1.211.143
IV. NET ÜCRET VE KOMİSYON GELİRLERİ		13.695	12.997
4.1 Alınan Ücret ve Komisyonlar		14.579	13.854
4.1.1 Gayri Nakdi Kredilerden		9.557	10.131
4.1.2 Diğer		5.022	3.723
4.2 Verilen Ücret ve Komisyonlar		(884)	(857)
4.2.1 Gayri Nakdi Kredilere Verilen		-	-
4.2.2 Diğer		(884)	(857)
V. TEMETTÜ GELİRLERİ		-	-
VI. NET TİCARİ KAR/(ZARAR) (Net)	V-IV-c	(1.051)	(708)
6.1 Sermaye Piyasası İşlemleri Karı/Zararı		-	-
6.2 Türev Finansal İşlemlerden Kâr/Zarar		-	-
6.3 Kambiyo İşlemleri Karı/Zararı		(1.051)	(708)
VII. DİĞER FAALİYET GELİRLERİ	V-IV-ç	383.321	405.076
VIII. FAALİYET GELİRLERİ/GİDERLERİ TOPLAMI (III+IV+V+VI+VII)		1.848.174	1.628.508
IX. KREDİ VE DİĞER ALACAKLAR DEĞER DÜŞÜŞ KARŞILIĞI (-)	V-IV-d	94.165	54.984
X. DİĞER FAALİYET GİDERLERİ (-)	V-IV-e	521.122	463.958
XI. NET FAALİYET KÂRI/ZARARI (VIII-IX-X)		1.232.887	1.109.566
XII. BİRLEŞME İŞLEMİ SONRASINDA GELİR OLARAK KAYDEDİLEN FAZLALIK TUTARI		-	-
XIII. ÖZKAYNAK YÖNTEMİ UYGULANAN ORTAKLIKLARDAN KÂR/ZARAR NET PARASAL POZİSYON KÂRI/ZARARI		-	-
XV. SÜRDÜRÜLEN FAALİYETLER VERGİ ÖNCESİ K/Z (XI+...+XIV)		1.232.887	1.109.566
XVI. SÜRDÜRÜLEN FAALİYETLER VERGİ KARŞILIĞI	V-IV-f	(247.079)	(288.628)
16.1 Cari Vergi Karşılığı		(266.172)	(300.084)
16.2 Ertelemiş Vergi Karşılığı		19.093	11.456
XVII. SÜRDÜRÜLEN FAALİYETLER DÖNEM NET K/Z (XV±XVI)		985.808	820.938
XVIII. DURDURULAN FAALİYETLERDEN GELİRLER		-	-
18.1 Satış Amaçlı Elde Tutulan Duran Varlık Gelirleri		-	-
18.2 İştirak, Bağlı Ortaklık ve Birlikte Kontrol Edilen Ortaklıklar (İş Ort.) Satış Karları		-	-
18.3 Diğer Durdurulan Faaliyet Gelirleri		-	-
XIX. DURDURULAN FAALİYETLERDEN GİDERLER (-)		-	-
19.1 Satış Amaçlı Elde Tutulan Duran Varlık Giderleri		-	-
19.2 İştirak, Bağlı Ortaklık ve Birlikte Kontrol Edilen Ortaklıklar (İş Ort.) Satış Zararları		-	-
19.3 Diğer Durdurulan Faaliyet Giderleri		-	-
XX. DURDURULAN FAALİYETLER VERGİ ÖNCESİ K/Z (XVIII-XIX)		-	-
XXI. DURDURULAN FAALİYETLER VERGİ KARŞILIĞI (±)	V-IV-f	-	-
21.1 Cari Vergi Karşılığı		-	-
21.2 Ertelemiş Vergi Karşılığı		-	-
XXII. DURDURULAN FAALİYETLER DÖNEM NET K/Z (XX±XXI)		-	-
XXIII. NET DÖNEM KAR VE ZARARI (XVII+XXII)	V-IV-g	985.808	820.938
23.1 Grubun Karı/Zararı		985.808	820.938
23.2 Azınlık Payları Karı/Zararı(-)		-	-

İlişikteki notlar, bu konsolide olmayan finansal tabloların tamamlayıcı parçalarıdır.

İLLER BANKASI A.Ş.

31 Aralık 2017 Tarihinde Sona Eren Döneme Ait

Konsolide Olmayan Öz kaynaklarda Muhasebeleştirilen Gelir Gider Kalemlerine İlişkin Tablo

(Tutarlar aksi belirtilmedikçe Bin Türk Lirası (TL) olarak ifade edilmiştir)

	Dipnot	EK 1-C	
		Bağımsız Denetimden Geçmiş	Bağımsız Denetimden Geçmiş
		Cari Dönem	Önceki Dönem
		31.12.2017	31.12.2016
ÖZKAYNAKLARDA MUHASEBELEŞTİRİLEN GELİR GİDER KALEMLERİ		Toplam	Toplam
I. MENKUL DEĞERLER DEĞERLEME FARKLARINA SATILMAYA HAZIR FİNANSAL VARLIKLARDAN EKLENEN		-	-
II. MADDİ DURAN VARLIKLAR YENİDEN DEĞERLEME FARKLARI		162.977	-
III. MADDİ OLMAYAN DURAN VARLIKLAR YENİDEN DEĞERLEME FARKLARI		-	-
IV. YABANCI PARA İŞLEMLERİ İÇİN KUR ÇEVİRİM FARKLARI		-	-
V. NAKİT AKIŞ RİSKİNDEN KORUNMA AMAÇLI TÜREV FİNANSAL VARLIKLARA İLİŞKİN KÂR/ZARAR (Gerçeğe Uygun Değer Değişikliklerinin Etkin Kısmı)		-	-
VI. YURTDIŞINDAKİ NET YATIRIM RİSKİNDEN KORUNMA AMAÇLI TÜREV FİNANSAL VARLIKLARA İLİŞKİN KÂR/ZARAR (Gerçeğe Uygun Değer Değişikliklerinin Etkin Kısmı)		-	-
VII. MUHASEBE POLİTİKASINDA YAPILAN DEĞİŞİKLİKLER İLE HATALARIN DÜZELTİLMESİNİN ETKİSİ		-	-
VIII. TMS UYARINCA ÖZKAYNAKLARDA MUHASEBELEŞTİRİLEN DİĞER GELİR GİDER UNSURLARI		-	-
IX. DEĞERLEME FARKLARINA AİT ERTELENMİŞ VERGİ		-	-
X. DOĞRUDAN ÖZKAYNAK ALTINDA MUHASEBELEŞTİRİLEN NET GELİR/GİDER (I+II+...IX)		162.977	-
XI. DÖNEM KÂRI/ZARARI		985.808	820.938
11.1 Menkul Değerlerin Gerçeğe Uygun Değerindeki Net Değişme (Kar-Zarara Transfer)		-	-
11.2 Nakit Akış Riskinden Korunma Amaçlı Türev Finansal Varlıklardan Yeniden Sınıflandırılan ve Gelir Tablosunda Gösterilen Kısım		-	-
11.3 Yurtdışındaki Net Yatırım Riskinden Korunma Amaçlı Yeniden Sınıflandırılan ve Gelir Tablosunda Gösterilen Kısım		-	-
11.4 Diğer		985.808	820.938
XII. DÖNEME İLİŞKİN MUHASEBELEŞTİRİLEN TOPLAM KÂR/ZARAR (X±XI)		1.148.785	820.938

İlişikteki notlar, bu konsolide olmayan finansal tabloların tamamlayıcı parçalarıdır.

İLLER BANKASI A.Ş.

31 Aralık 2017 Tarihinde Sona Eren Döneme Ait

Konsolide Olmayan Özkaynak Değişim Tablosu

(Tutarlar aksi belirtilmedikçe Bin Türk Lirası (TL) olarak ifade edilmiştir)

EK 1-D

ÖZKAYNAK KALEMLERİNDEKİ DEĞİŞİKLİKLER	Dipnot	Ödenmiş Sermaye	Ödenmiş Sermaye Enf. Düzeltme Farkı	Hisse Senedi İhraç Primleri	Hisse Senedi İptal Kârları	Yasal Yedek Akçeler	Statü Yedekleri	Olağanüstü Yedek Akçe Diğer Yedekler	Dönem Net Karı / (Zararı)	Geçmiş Dönem Karı / (Zararı)	Menkul Değerler Değerleme Farkı	Maddi ve Maddi Olmayan Duran Varlık YDF	Ortaklıklardan Bedelsiz Hisse Senetleri	Riskten Korunma Fonları	Satis A./ Durdurulan F. İlişkin Dur. V. Bir. Değ. F.	Azınlık Payları Hariç Toplam Özkaynak	Azınlık Payları	Toplam Özkaynak
I. Önceki Dönem – 31.12.2016																		
II. Dönem Başı Bakiyesi		10.483.745	876.514	-	-	432.535	123.426	-	-	632.110	-	8.732	-	-	-	12.557.062	-	12.557.062
2.1 Hataların Düzeltilmesinin Etkisi		-	-	-	-	-	-	-	-	-	-	-	-	-	-	-	-	-
2.2 Muhasabe Politikasında Yapılan Değişikliklerin Etkisi		-	-	-	-	-	-	-	-	-	-	-	-	-	-	-	-	-
III. Yeni Bakiye (I+II)		10.483.745	876.514	-	-	432.535	123.426	-	-	632.110	-	8.732	-	-	-	12.557.062	-	12.557.062
IV. Dönem İçindeki Değişimler																		
V. Birleşmeden Kaynaklanan Artış/Azalış		-	-	-	-	-	-	-	-	-	-	-	-	-	-	-	-	-
VI. Menkul Değerler Değerleme Farkları		-	-	-	-	-	-	-	-	-	-	-	-	-	-	-	-	-
VII. Riskten Korunma Fonları (Etkin Kısım)		-	-	-	-	-	-	-	-	-	-	-	-	-	-	-	-	-
6.1 Nakit Akış Riskinden Korunma Amaçlı		-	-	-	-	-	-	-	-	-	-	-	-	-	-	-	-	-
6.2 Yurtdışındaki Net Yatırım Riskinden Korunma Amaçlı		-	-	-	-	-	-	-	-	-	-	-	-	-	-	-	-	-
VIII. Maddi Duran Varlıklar Yeniden Değerleme Farkları		-	-	-	-	-	-	-	-	-	-	-	-	-	-	-	-	-
IX. Maddi Olmayan Duran Varlıklar Yeniden Değerleme Farkları		-	-	-	-	-	-	-	-	-	-	-	-	-	-	-	-	-
X. İştirakler, Bağlı Ort. ve Birlikte Kontrol Edilen Ort.(İş Ort.) Bedelsiz Hisse Senetleri		-	-	-	-	-	-	-	-	-	-	-	-	-	-	-	-	-
XI. Kur Farkları		-	-	-	-	-	-	-	-	-	-	-	-	-	-	-	-	-
XII. Varlıkların Elden Çıkarılmasından Kaynaklanan Değişiklik		-	-	-	-	-	-	-	-	-	-	-	-	-	-	-	-	-
XIII. Varlıkların Yeniden Sınıflandırılmasından Kaynaklanan Değişiklik		-	-	-	-	-	-	-	-	-	-	-	-	-	-	-	-	-
XIV. İştirak Özkaynağındaki Değişikliklerin Banka Özkaynağına Etkisi		-	-	-	-	-	-	-	-	-	-	-	-	-	-	-	-	-
XV. Sermaye Artırımı		1.022.447	-	-	-	-	-	-	-	-	-	-	-	-	-	1.022.447	-	1.022.447
14.1 Nakden		1.022.447	-	-	-	-	-	-	-	-	-	-	-	-	-	1.022.447	-	1.022.447
14.2 İç Kaynaklardan		-	-	-	-	-	-	-	-	-	-	-	-	-	-	-	-	-
XVI. Hisse Senedi İhraç		-	-	-	-	-	-	-	-	-	-	-	-	-	-	-	-	-
XVII. Hisse Senedi İptal Kârları		-	-	-	-	-	-	-	-	-	-	-	-	-	-	-	-	-
XVIII. Ödenmiş Sermaye Enflasyon Düzeltme Farkı		-	-	-	-	-	-	-	-	-	-	-	-	-	-	-	-	-
XIX. Diğer		-	-	-	-	-	-	-	-	-	-	-	-	-	-	-	-	-
XX. Dönem Net Karı veya Zararı		-	-	-	-	-	-	-	820.938	-	-	-	-	-	-	-	-	-
XXI. Kâr Dağıtım		184.557	-	-	-	30.760	69.238	-	-	(568.128)	-	-	-	-	-	(283.573)	-	(283.573)
20.1 Dağıtılan Temettü		-	-	-	-	-	-	-	-	(283.573)	-	-	-	-	-	(283.573)	-	(283.573)
20.2 Yedeklere Aktarılan Tutarlar		-	-	-	-	30.760	69.238	-	-	(99.998)	-	-	-	-	-	-	-	-
20.3 Diğer		184.557	-	-	-	-	-	-	-	(184.557)	-	-	-	-	-	-	-	-
Dönem Sonu Bakiyesi (III+IV+V+.....+XVIII+XIX+XX)		11.690.749	876.514	-	-	463.295	192.664	-	820.998	63.982	-	8.732	-	-	-	14.116.874	-	14.116.874
Cari Dönem – 31.12.2017																		
I. Önceki Dönem Sonu Bakiyesi		11.690.749	876.514	-	-	463.295	192.664	-	-	884.920	-	8.732	-	-	-	14.116.874	-	14.116.874
II. Dönem İçindeki Değişimler		-	-	-	-	-	-	-	-	-	-	-	-	-	-	-	-	-
III. Birleşmeden Kaynaklanan Artış/Azalış		-	-	-	-	-	-	-	-	-	-	-	-	-	-	-	-	-
IV. Menkul Değerler Değerleme Farkları		-	-	-	-	-	-	-	-	-	-	-	-	-	-	-	-	-
V. Riskten Korunma Fonları (Etkin Kısım)		-	-	-	-	-	-	-	-	-	-	-	-	-	-	-	-	-
4.1 Nakit Akış Riskinden Korunma Amaçlı		-	-	-	-	-	-	-	-	-	-	-	-	-	-	-	-	-
4.2 Yurtdışındaki Net Yatırım Riskinden Korunma Amaçlı		-	-	-	-	-	-	-	-	-	-	-	-	-	-	-	-	-
VI. Maddi Duran Varlıklar Yeniden Değerleme Farkları		-	-	-	-	-	-	-	-	(162.977)	-	162.977	-	-	-	-	-	-
VII. Maddi Olmayan Duran Varlıklar Yeniden Değerleme Farkları		-	-	-	-	-	-	-	-	-	-	-	-	-	-	-	-	-
VIII. İştirakler, Bağlı Ort. ve Birlikte Kontrol Edilen Ort.(İş Ort.) Bedelsiz Hisse Senetleri		-	-	-	-	-	-	-	-	-	-	-	-	-	-	-	-	-
IX. Kur Farkları		-	-	-	-	-	-	-	-	-	-	-	-	-	-	-	-	-
X. Varlıkların Elden Çıkarılmasından Kaynaklanan Değişiklik		-	-	-	-	-	-	-	-	-	-	-	-	-	-	-	-	-
XI. Varlıkların Yeniden Sınıflandırılmasından Kaynaklanan Değişiklik		-	-	-	-	-	-	-	-	-	-	-	-	-	-	-	-	-
XII. İştirak Özkaynağındaki Değişikliklerin Banka Özkaynağına Etkisi		-	-	-	-	-	-	-	-	-	-	-	-	-	-	-	-	-
XIII. Sermaye Artırımı		1.207.588	-	-	-	-	-	-	-	-	-	-	-	-	-	1.207.588	-	1.207.588
12.1 Nakden		1.207.588	-	-	-	-	-	-	-	-	-	-	-	-	-	1.207.588	-	1.207.588
12.2 İç Kaynaklardan		-	-	-	-	-	-	-	-	-	-	-	-	-	-	-	-	-
XIV. Hisse Senedi İhraç Primi		-	-	-	-	-	-	-	-	-	-	-	-	-	-	-	-	-
XV. Hisse Senedi İptal Kârları		-	-	-	-	-	-	-	-	-	-	-	-	-	-	-	-	-
XVI. Ödenmiş Sermaye Enflasyon Düzeltme Farkı		-	-	-	-	-	-	-	-	-	-	-	-	-	-	-	-	-
XVII. Diğer		-	-	-	-	-	-	-	-	-	-	-	-	-	-	-	-	-
XVIII. Dönem Net Karı veya Zararı		-	-	-	-	-	-	-	985.808	-	-	-	-	-	-	-	-	-
XIX. Kâr Dağıtım		223.847	-	-	-	37.308	77.814	-	-	(636.445)	-	-	-	-	-	(297.476)	-	(297.476)
18.1 Dağıtılan Temettü		-	-	-	-	-	-	-	-	(297.476)	-	-	-	-	-	(297.476)	-	(297.476)
18.2 Yedeklere Aktarılan Tutarlar		-	-	-	-	37.308	77.814	-	-	(115.122)	-	-	-	-	-	-	-	-
18.3 Diğer		223.847	-	-	-	-	-	-	-	(223.847)	-	-	-	-	-	-	-	-
Dönem Sonu Bakiyesi (I+II+III+...+XVI+XVII+XVIII)		13.122.184	876.514	-	-	500.603	270.478	-	985.808	85.498	-	171.709	-	-	-	16.012.794	-	16.012.794

İlişikteki notlar, bu konsolide olmayan finansal tabloların tamamlayıcı parçalarıdır.

İLLER BANKASI A.Ş.

31 Aralık 2017 Tarihi İtibarıyla Hazırlanan

Konsolide Olmayan Nakit Akış Tablosu

(Tutarlar aksi belirtilmedikçe Bin Türk Lirası (TL) olarak ifade edilmiştir)

		EK 1-E	
		Bağımsız	Bağımsız
		Denetimden	Denetimden
		Geçmiş	Geçmiş
		Cari Dönem	Cari Dönem
		31.12.2017	31.12.2016
A.	BANKACILIK FAALİYETLERİNE İLİŞKİN NAKİT AKIMLARI		
1.1	Bankacılık Faaliyet Konusu Aktif ve Pasiflerdeki Değişim Öncesi Faaliyet Kârı	1.086.408	836.488
1.1.1	Alınan Faizler	1.469.042	1.189.078
1.1.2	Ödenen Faizler	(29.868)	(338)
1.1.3	Alınan Temettüleri	-	-
1.1.4	Alınan Ücret ve Komisyonlar	14.579	13.854
1.1.5	Elde Edilen Diğer Kazançlar	142.948	91.305
1.1.6	Zarar Olarak Muhasebeleştirilen Donuk Alacaklardan Tahsilatlar	-	-
1.1.7	Personele ve Hizmet Tedarik Edenlere Yapılan Nakit Ödemeler	(287.930)	(265.967)
1.1.8	Ödenen Vergiler	(15.007)	(6.892)
1.1.9	Diğer	(207.356)	(184.552)
		V-VI-I	
1.2	Bankacılık Faaliyetleri Konusu Aktif ve Pasiflerdeki Değişim	(5.205.190)	(1.943.623)
1.2.1	Alım Satım Amaçlı Finansal Varlıklarda Net (Artış) Azalış	-	-
1.2.2	Gerçeğe Uygun Değer Farkı K/Z' a Yansıtılan Olarak Sınıflandırılan FV' larda Net (Artış) Azalış	-	-
1.2.3	Bankaların Hesabındaki Net (Artış) Azalış	12	24
1.2.4	Kredilerdeki Net (Artış) Azalış	(5.909.275)	(3.350.272)
1.2.5	Diğer Aktiflerde Net (Artış) Azalış	(205.115)	(111.081)
1.2.6	Bankaların Mevduatlarında Net Artış (Azalış)	-	-
1.2.7	Diğer Mevduatlarda Net Artış (Azalış)	-	-
1.2.8	Alınan Kredilerdeki Net Artış (Azalış)	464.936	359.141
1.2.9	Vadesi Gelmiş Borçlarda Net Artış (Azalış)	-	-
1.2.10	Diğer Borçlarda Net Artış (Azalış)	444.252	1.158.565
		V-VI-I	
I.	Bankacılık Faaliyetlerinden Kaynaklanan Net Nakit Akımı	(4.118.782)	(1.107.135)
B.	YATIRIM FAALİYETLERİNE İLİŞKİN NAKİT AKIMLARI		
II.	Yatırım Faaliyetlerinden Kaynaklanan Net Nakit Akımı	100.756	74.053
2.1	İktisap Edilen Bağlı Ortaklık ve İştirakler ve Birlikte Kontrol Edilen Ortaklıklar	-	-
2.2	Elden Çıkarılan Bağlı Ortaklık ve İştirakler ve Birlikte Kontrol Edilen Ortaklıklar	-	-
2.3	Satın Alınan Menkuller ve Gayrimenkuller	(139.505)	(208.464)
2.4	Elden Çıkarılan Menkul ve Gayrimenkuller	240.261	282.517
2.5	Elde Edilen Satılmaya Hazır Finansal Varlıklar	-	-
2.6	Elden Çıkarılan Satılmaya Hazır Finansal Varlıklar	-	-
2.7	Satın Alınan Yatırım Amaçlı Menkul Değerler	-	-
2.8	Satılan Yatırım Amaçlı Menkul Değerler	-	-
2.9	Diğer	-	-
C.	FİNANSMAN FAALİYETLERİNE İLİŞKİN NAKİT AKIMLARI		
III.	Finansman Faaliyetlerinden Sağlanan Net Nakit	1.050.024	864.812
3.1	Krediler ve İhraç Edilen Menkul Değerlerden Sağlanan Nakit	-	-
3.2	Krediler ve İhraç Edilen Menkul Değerlerden Kaynaklanan Nakit Çıkışı	-	-
3.3	İhraç Edilen Sermaye Araçları	-	-
3.4	Temettü Ödemeleri	(157.564)	(157.635)
3.5	Finansal Kiralamaya İlişkin Ödemeler	-	-
3.6	Diğer	1.207.588	1.022.447
		V-VI-I	
IV.	Döviz Kurundaki Değişimin Nakit ve Nakde Eşdeğer Varlıklar Üzerindeki Etkisi	3.087	11.773
		V-VI-I	
V.	Nakit ve Nakde Eşdeğer Varlıklardaki Net Artış/(Azalış)	(2.964.915)	(156.497)
VI.	Dönem Başındaki Nakit ve Nakde Eşdeğer Varlıklar	(4.741.770)	4.898.267
VII.	Dönem Sonundaki Nakit ve Nakde Eşdeğer Varlıklar	1.776.855	4.741.770

İlişikteki notlar, bu konsolide olmayan finansal tabloların tamamlayıcı parçalarıdır.

İLLER BANKASI A.Ş.

31 Aralık 2017 Tarihi İtibarıyla Hazırlanan

Konsolide Olmayan Finansal Tablolara İlişkin Dipnotlar

(Tutarlar aksi belirtilmedikçe Bin Türk Lirası (TL) olarak ifade edilmiştir)

	EK1-F	
	Bağımsız Denetimden	Bağımsız Denetimden
	Geçmiş	Geçmiş
	Cari Dönem	Önceki Dönem
	31.12.2017	31.12.2016
I. DÖNEM KÂRININ DAĞITIMI		
1.1 DÖNEM KÂRI	1.231.966	1.109.566
1.2 ÖDENECEK VERGİ VE YASAL YÜKÜMLÜLÜKLER (-)	266.172	300.084
1.2.1 Kurumlar Vergisi (Gelir Vergisi)	266.172	233.029
1.2.2 Gelir Vergisi Kesintisi	-	67.055
1.2.3 Diğer Vergi ve Yasal Yükümlülükler	-	-
A NET DÖNEM KÂRI (1.1-1.2)^(*)	965.794	809.482
1.3 GEÇMİŞ DÖNEMLER ZARARI	-	-
1.4 BİRİNCİ TERTİP YASAL YEDEK AKÇE (-)	48.290	43.827
1.5 KURUMDA BIRAKILMASI VE TASARRUFU ZORUNLU YASAL FONLAR (-) ^(**)	289.738	262.961
B DAĞITILABİLİR NET DÖNEM KARI [(A-(1.3+1.4+1.5))]	627.766	502.694
1.6 ORTAKLARA BİRİNCİ TEMETTÜ (-)	492.555	379.979
1.6.1 Hisse Senedi Sahiplerine	-	-
1.6.2 İmtiyazlı Hisse Senedi Sahiplerine ^(***)	492.555	379.979
1.6.3 Katılma İntifa Senetlerine	-	-
1.6.4 Kâra İştirakli Tahvillere	-	-
1.6.5 Kâr ve Zarar Ortaklığı Belgesi Sahiplerine	-	-
1.7 PERSONELE TEMETTÜ (-)	86.921	78.888
1.8 YÖNETİM KURULUNA TEMETTÜ (-)	-	-
1.9 ORTAKLARA İKİNCİ TEMETTÜ (-)	-	-
1.9.1 Hisse Senedi Sahiplerine	-	-
1.9.2 İmtiyazlı Hisse Senedi Sahiplerine	-	-
1.9.3 Katılma İntifa Senetlerine	-	-
1.9.4 Kâra İştirakli Tahvillere	-	-
1.9.5 Kâr ve Zarar Ortaklığı Belgesi Sahiplerine	-	-
1.10 İKİNCİL TERTİP YASAL YEDEK AKÇE (-)	-	-
1.11 STATÜ YEDEKLERİ (-)	48.290	43.827
1.12 OLAĞANÜSTÜ YEDEKLER	-	-
1.13 DİĞER YEDEKLER	-	-
1.14 ÖZEL FONLAR	-	-
II. YEDEKLERDEN DAĞITIM		
2.1 DAĞITILAN YEDEKLER	-	-
2.2 İKİNCİL TERTİP YASAL YEDEKLER (-)	-	-
2.3 ORTAKLARA PAY (-)	-	-
2.3.1 Hisse Senedi Sahiplerine	-	-
2.3.2 İmtiyazlı Hisse Senedi Sahiplerine	-	-
2.3.3 Katılma İntifa Senetlerine	-	-
2.3.4 Kâra İştirakli Tahvillere	-	-
2.3.5 Kâr ve Zarar Ortaklığı Belgesi Sahiplerine	-	-
2.4 PERSONELE PAY (-)	-	-
25 YÖNETİM KURULUNA PAY (-)	-	-
III. HİSSE BAŞINA KÂR	-	-
3.1 HİSSE SENEDİ SAHİPLERİNE	-	-
3.2 HİSSE SENEDİ SAHİPLERİNE (%)	-	-
3.3 İMTİYAZLI HİSSE SENEDİ SAHİPLERİNE	-	-
3.4 İMTİYAZLI HİSSE SENEDİ SAHİPLERİNE (%)	-	-
IV. HİSSE BAŞINA TEMETTÜ	-	-
4.1 HİSSE SENEDİ SAHİPLERİNE	-	-
4.2 HİSSE SENEDİ SAHİPLERİNE (%)	-	-
4.3 İMTİYAZLI HİSSE SENEDİ SAHİPLERİNE	-	-
4.4 İMTİYAZLI HİSSE SENEDİ SAHİPLERİNE (%)	-	-

(*) Gelir Tablosundaki Dönem Karı ile Dağıtım esas kar arasındaki 20.014 TL'lik farkın, 19.093 TL'si kar dağıtımına konu edilmeyen Ertelemiş Vergi Gelirlerinden, 921 TL'si ise Kurumlar Vergisi Kanunu'nun 5/1-e maddesi gereğince Gayrimenkul satış istisna gelirlerinden oluşmaktadır.

(**) "İller Bankası Anonim Şirketi Hakkında Kanunu" nun 4. maddesi gereği Banka safi karının %30'u sermaye payı olarak Banka Sermayesine aktarılmaktadır.

(***) 6107 sayılı "İller Bankası Anonim Şirketi Hakkında Kanun" un 13'üncü ve Banka Ana Sözleşmesinin 30'uncu maddesine göre yıllık safi karın %51'i İl Özel İdareleri tarafından yerine getirilen köylerin teknik ve sosyal alt yapı hizmetlerinin finansmanı; nüfusu 200.000'in altında olan belediyelerin harita, imar planı, içmesuyu, atıksu, katı atık, kent bilgi sistemi ve benzeri kentsel altyapı projelerinin finansmanı ile nüfusu 25.000'in altında olan belediyelerin anılan projelerinin ayrıca yapımının finansmanında hibe olarak kullanılacak kısma aittir.

İlişikteki notlar, bu konsolide olmayan finansal tabloların tamamlayıcı parçalarıdır.

ÜÇÜNCÜ BÖLÜM

Muhasebe politikaları

I. Sunum esaslarına ilişkin açıklamalar

Banka muhasebe kayıtlarını, konsolide olmayan finansal tablolarını ve bunlara ilişkin açıklama ve dipnotlarını, Türkiye Muhasebe Standartları (“TMS”), Türkiye Finansal Raporlama Standartları (“TFRS”) ve Bankaların Muhasebe Uygulamalarına ve Belgelerin Saklanması İlişkin Usul ve Esaslar Hakkında Yönetmeliğe ve Bankacılık Düzenleme ve Denetleme Kurumu (“BDDK”) tarafından muhasebe ve finansal raporlama esaslarına ilişkin yayımlanan diğer yönetmelik, tebliğ ve genelgeler ile Bankacılık Düzenleme ve Denetleme Kurumu tarafından yapılan açıklamalara uygun olarak hazırlanmıştır.

2 Kasım 2011 tarihinde Resmi Gazete’ de yayımlanarak yürürlüğe giren 660 sayılı Kanun Hükmünde Kararname ile 2499 sayılı Kanun’un Ek 1. Maddesi iptal edilmiş ve Kamu Gözetimi, Muhasebe ve Denetim Standartları Kurumu kurulmuştur. Finansal tabloların hazırlanmasında, Kamu Gözetimi Muhasebe ve Denetim Standartları Kurumu (“KGK”) tarafından yürürlüğe konulmuş olan Türkiye Muhasebe Standartları / Türkiye Finansal Raporlama Standartları ile bunlara ilişkin ek ve yorumları (“TMS/TFRS”) esas alınmıştır.

Finansal tablolar gerçeğe uygun değer üzerinden değerlendirilen alım satım finansal varlıklar haricinde, tarihi maliyet esasına göre düzenlenmiştir.

Finansal tabloların hazırlanmasında izlenen muhasebe politikaları ve kullanılan değerlendirme esasları BDDK tarafından muhasebe ve finansal raporlama esaslarına ilişkin yayımlanan yönetmelik, tebliğ, açıklama ve genelgelere uygun olarak ve BDDK tarafından özel bir düzenleme yapılmamış olması durumunda TMS kapsamında yer alan esaslara göre belirlenmiş ve uygulanmış olup, 31 Aralık 2016’da sona eren yıla ilişkin olarak hazırlanan yıllık finansal tablolarda uygulanan muhasebe politikaları ile tutarlıdır.

Finansal tablolar ile bunlara ilişkin açıklama ve dipnotlarda yer alan tutarlar aksi belirtilmedikçe Bin Türk Lirası olarak ifade edilmiştir.

II. Finansal araçların kullanım stratejisi ve yabancı para cinsinden işlemlere ilişkin açıklamalar

Banka bilançosunun pasifinde yer alan krediler “Belediye Hizmetleri Projesi” ve “Sürdürülebilir Şehirler Projesi” kapsamında Dünya Bankası’ndan, “Belediye Kanalizasyon ve Atıksu Arıtma Tesislerinin Geliştirilmesi Projesi” kapsamında Japonya Uluslararası İşbirliği Ajansı’ndan (JICA) ve “Kentsel Ulaşım Projesi” kapsamında İslami Kalkınma Bankası’ndan temin edilerek belediyelere kullanılan kredilerden oluşmakta olup, bu kredilerdeki kur farkları kredi kullanan yerel yönetimlere yansıtılmaktadır. Belediye, Kanalizasyon ve Atıksu Arıtma Tesislerinin Geliştirilmesi Projesi kapsamında JICA’dan temin edilen kredilerden “Danışmanlık” adı altında Bankaca kullanılan kısma ait kur farkları Banka’ya ait olup, dönem sonlarında aktif ve pasif hesaplarda yer alan kalemler T.C. Merkez Bankası kuru üzerinden TL’ye çevrilmektedir.

Yabancı para cinsinden parasal aktif ve pasif kalemler bilanço tarihindeki T.C. Merkez Bankası döviz kurları ile değerlendirilmiştir. Parasal olan kalemlerin değerlendirilmesinden kaynaklanan kur farkları gelir tablosunda “Kambiyo işlemleri kar/zararı” olarak muhasebeleştirilmiştir.

Finansal tablo tarihinde geçerli T.C. Merkez Bankası’nca ilan edilen gösterge niteliğindeki döviz alış kurları:

Tarih	ABD Doları	Avro	100 Japon Yeni
28 Aralık 2017	3,8104	4,5478	3,3694

Tarih	ABD Doları	Avro	100 Japon Yeni
29 Aralık 2016	3,5318	3,6939	3,0264

III. Vadeli işlem ve opsiyon sözleşmeleri ile türev ürünlere ilişkin açıklamalar

Banka'nın raporlama dönemi sonu itibarıyla vadeli işlem ve opsiyon sözleşmeleri ile türev ürünleri bulunmamaktadır.

IV. Faiz gelir ve giderine ilişkin açıklamalar

Faiz, "Finansal Araçlar: Muhasebeleştirme ve Ölçmeye İlişkin Türkiye Muhasebe Standardı" ("TMS 39")'da belirlenen etkin faiz yöntemine göre muhasebeleştirilmektedir. Banka kuruluş kanunu gereği sadece yerel yönetimler ile bağlı kuruluşlarına kredi kullanılmaktadır. Kullanılan kredilere aylık olarak faiz tahakkuku yapılarak muhasebeleştirilmektedir.

Belediye Hizmetleri Projesi kapsamında Dünya Bankası'ndan, Belediye Kanalizasyon ve Atıksu Arıtma Tesislerinin Geliştirilmesi Projesi ile Yerel Yönetimlerin Altyapılarını Geliştirme Projesi kapsamında JICA'dan temin edilerek yerel yönetimlere kullanılan yabancı para cinsinden kredilerde sözleşme gereği aylık olarak faiz reeskontları ve altışar aylık dönemler itibarıyla faiz tahakkukları yapılmaktadır.

Faiz gelir ve giderleri tahakkuk esasına göre muhasebeleştirilir. İlgili mevzuat gereğince donuk alacak haline gelmiş kredilerin ve diğer alacakların faiz tahakkuk ve reeskontları iptal edilmekte ve söz konusu tutarlar tahsil edilene kadar faiz gelirleri dışında tutulmaktadır.

V. Ücret ve komisyon gelir ve giderlerine ilişkin açıklamalar

Banka gayrinakdi kredileri yerel yönetimlere kullanılmakta ve komisyon geliri elde etmektedir. Ayrıca, Banka Groupama Sigorta A.Ş.'nin Güneş Sigorta A.Ş.'nin ve Ankara Sigorta A.Ş.'nin A tipi acentesi olması nedeniyle kendisinin ve yerel yönetimlerin menkul ve gayrimenkullerinin sigortalımasından doğan sigorta komisyonlarının tahsilini gerçekleştirmektedir. Dış kaynaklı finans kuruluşlarından sağlanan kredilere ilişkin olarak Hazine Müsteşarlığına yerel yönetimlere yansıtılmak üzere garanti ücreti ödenmektedir. Komisyon giderleri olarak bankalararası para piyasası işlemleri nedeniyle T.C. Merkez Bankası'na ve JICA'dan kullanılan krediler nedeniyle JICA'ya Banka payına isabet eden kısım için ödenen taahhüt komisyonu bulunmaktadır.

VI. Finansal varlıklara ilişkin açıklamalar

Banka finansal varlıklarını "Gerçeğe uygun değer farkı kâr/zarara yansıtılan finansal varlıklar", "Satılmaya hazır finansal varlıklar", "Vadeye kadar elde tutulacak yatırımlar" veya "Krediler ve alacaklar" olarak sınıflandırmakta ve muhasebeleştirilmektedir. Söz konusu finansal varlıkların alım ve satım işlemleri "Teslim tarihi"ne göre kayıtlara alınmakta ve kayıtlardan çıkarılmaktadır.

Gerçeğe uygun değer farkı kâr/zarara yansıtılan finansal varlıklar:

Alım satım amaçlı finansal varlıklar piyasada kısa dönemde oluşan fiyat ve benzeri unsurlardaki dalgalanmalardan kâr sağlama amacıyla elde edilen veya elde edilme nedeninden bağımsız olarak, kısa dönemde kâr sağlamaya yönelik bir portföyün parçası olan finansal varlıklardır.

Alım satım amaçlı finansal varlıkların alım ve satım işlemleri "Teslim tarihi"ne göre kayıtlara alınmakta ve kayıtlardan çıkarılmaktadır. Alım satım amaçlı finansal varlıklar, bilançoya maliyet değerleri ile yansıtılmakta ve kayda alınmalarına müteakiben gerçeğe uygun değer esasına göre değerlemeye tabi tutulmaktadır.

Alım satım amaçlı finansal varlıkların gerçeğe uygun değeri ile elde etme maliyeti arasındaki fark faiz geliri olarak muhasebeleştirilir. Ancak, menkul değer gerçeğe uygun değerinin itfa edilmiş maliyetinin üzerinde olması halinde, gerçeğe uygun değer ile itfa edilmiş maliyet arasındaki olumlu fark sermaye piyasası işlemleri karları hesabına gelir olarak yazılır. Menkul değer gerçeğe uygun değerinin itfa edilmiş maliyetinin altında olması halinde ise itfa edilmiş maliyet ile gerçeğe uygun değer arasındaki olumsuz fark, sermaye işlemleri zararları hesabına gider olarak yazılır.

VI. Finansal varlıklara ilişkin açıklamalar (devamı)

Satılmaya hazır finansal varlıklar:

Satılmaya hazır finansal varlıklar “Kredi ve alacaklar” ile “Vadeye kadar elde tutulacaklar” ve “Gerçeğe uygun değer farkı kâr/zarara yansıtılan finansal varlıklar” dışında kalan finansal varlıklardan oluşmaktadır. Banka’nın satılmaya hazır finansal varlıkları hisse ve oy oranı %10’un altında olan ve önemli etkinliğinin bulunmadığı Niğbaş Niğde Beton Sanayi A.Ş. ile Emlak Konut Gayrimenkul Yatırım Ortaklığı A.Ş.’ den oluşmaktadır.

Kredi ve alacaklar:

Krediler ve alacaklar borçluya para, mal veya hizmet sağlama yoluyla yaratılan finansal varlıklardır. Söz konusu krediler ve alacaklar ilk olarak elde etme maliyeti üzerinden kayda alınmaktadır.

Banka, kuruluş kanunu gereği sadece yerel yönetimlere kredi kullanılmaktadır. Krediler elde etme maliyeti üzerinden muhasebeleştirilmektedir. Kredilerin teminatları, genel bütçe vergi gelirlerinden yerel yönetimlere dağıtılmak üzere Banka’ya aktarılan paylar ile belediyelerin içme suyu, terminal, kira vb. gelirleridir.

6107 sayılı “İller Bankası A.Ş. Hakkında Kanun” un 13’üncü maddesinin 5’inci fıkrası gereği 5411 sayılı Bankacılık Kanunu’nun karşılıklara ilişkin hükümleri Banka hakkında uygulanmaz.

Vadeye kadar elde tutulacak yatırımlar:

Vadeye kadar elde tutulacak yatırımlar, vade sonuna kadar elde tutulma niyetiyle edinilen ve fonlama kabiliyeti dahil olmak üzere vade sonuna kadar elde tutulabilmesi için gerekli koşulların sağlanmış olduğu, sabit veya belirlenebilir ödemeleri ile sabit vadesi bulunan ve “Krediler ve alacaklar” dışında kalan finansal varlıklardır.

Banka’nın 31 Aralık 2017 tarihi itibarıyla, vadeye kadar elde tutulacak yatırımları bulunmamaktadır.

VII. Finansal varlıklarda değer düşüklüğüne ilişkin açıklamalar

Banka, her bilanço döneminde, bir finansal varlık veya finansal varlık grubunun değer düşüklüğüne uğradığına ilişkin ortada tarafsız göstergelerin bulunup bulunmadığı hususunu değerlendirir. Anılan türden bir göstergenin mevcut olması durumunda Banka ilgili değer düşüklüğü tutarını tespit eder.

Bir finansal varlık veya finansal varlık grubu, yalnızca, ilgili varlığın ilk muhasebeleştirilmesinden sonra bir veya birden daha fazla olayın (“zarar/kayıp olayı”) meydana geldiğine ve söz konusu zarar olayının (veya olaylarının) ilgili finansal varlığın veya varlık grubunun güvenilir bir biçimde tahmin edilebilen gelecekteki tahmini nakit akışları üzerindeki etkisi sonucunda değer düşüklüğüne uğradığına ilişkin tarafsız bir göstergenin bulunması durumunda değer düşüklüğüne uğrar ve değer düşüklüğü zararı oluşur. İleride meydana gelecek olaylar sonucunda oluşması beklenen kayıpların olasılığı yüksek dahi olsa muhasebeleştirilmemektedir.

VIII. Finansal araçların netleştirilmesine ilişkin açıklamalar

Alım satım amaçlı, satılmaya hazır ve borsada işlem gören hisse senetleri ile iştirak ve bağlı ortaklıkların rayiç değerlerinin defter değerinin altında kalması durumunda karşılık ayrılmakta, ayrılan karşılıklar bilançoda defter değeri ile netleştirilerek gösterilmektedir.

“Bankalarca Karşılık Ayrılacak Kredilerin ve Diğer Alacakların Niteliklerinin Belirlenmesi ve Bunlar İçin Ayrılacak Karşılıklara İlişkin Esas ve Usuller Hakkında Yönetmelik” çerçevesinde takipteki alacaklara özel karşılıklar ayrılmakta ve bu karşılıklar bilançonun aktifinde takipteki alacaklar bakiyesinden düşülmektedir.

Finansal varlıklar ve borçlar, Banka’nın netleştirmeye yönelik yasal bir hakka ve yaptırım gücüne sahip olması ve ilgili finansal aktif ve pasifi net tutarları üzerinden tahsil etme/ödeme niyetinde olması veya ilgili finansal varlığı ve borcu eşzamanlı olarak sonuçlandırma hakkına sahip olması durumlarında bilançoda net tutarları üzerinden gösterilir.

IX. Satış ve geri alış anlaşmaları ve menkul değerlerin ödünç verilmesi işlemlerine ilişkin açıklamalar

Banka'nın raporlama dönemi sonu itibarıyla, tekrar geri alımlarını öngören anlaşmalar çerçevesinde satılmış olan menkul kıymet (Repo) işlemleri ve geri satım taahhüdü ile alınmış menkul kıymet (Ters repo) işlemleri bulunmamaktadır.

X. Satış amaçlı elde tutulan ve durdurulan faaliyetlere ilişkin duran varlıklar ile bu varlıklara ilişkin borçlar hakkında açıklamalar

Satış amaçlı elde tutulan varlık olarak sınıflandırılma kriterlerini sağlayan varlıklar defter değerleri ile ölçülür ve söz konusu varlıklar üzerinden amortisman ayırma işlemi durdurulur ve bu varlıklar bilançoda ayrı olarak sunulur. Bir varlığın satış amaçlı elde tutulan bir varlık olarak sınıflandırılabilmesi için ilgili varlığın (veya elden çıkarılacak varlık grubunun) bu tür varlıkların (veya elden çıkarılacak varlık grubunun) satışında sıkça rastlanan ve alışılmış koşullar çerçevesinde derhal satılabilecek durumda olması ve satış olasılığının yüksek olması gerekir. Satış olasılığının yüksek olması için uygun bir yönetim kademesi tarafından, varlığın (veya elden çıkarılacak varlık grubunun) satışına ilişkin bir plan yapılmış ve alıcıların tespiti ile planın tamamlanmasına yönelik aktif bir program başlatılmış olmalıdır. Ayrıca, varlık (veya elden çıkarılacak varlık grubu) gerçeğe uygun değeriyle uyumlu bir fiyat ile aktif olarak pazarlanıyor olmalıdır. Çeşitli olay veya koşullar satış işleminin tamamlanma süresini bir yıldan fazlaya uzatabilir.

Söz konusu gecikmenin, işletmenin kontrolü dışındaki olaylar veya koşullar nedeniyle gerçekleşmiş ve işletmenin ilgili varlığın (veya elden çıkarılacak varlık grubunu) satışına yönelik satış planının devam etmekte olduğuna dair yeterli kanıt bulunması durumunda söz konusu varlıklar satış amaçlı elde tutulan varlık olarak sınıflandırılmaya devam edilir.

Durdurulan bir faaliyet, bir Bankanın elden çıkarılan veya satış amacıyla elde tutulan olarak sınıflandırılan bir bölümdür. Durdurulan faaliyetlere ilişkin sonuçlar gelir tablosunda ayrı olarak sunulur.

Banka'nın satış amaçlı duran varlıklar kapsamında izlediği gayrimenkulleri ve durdurulan faaliyetleri bulunmamaktadır.

XI. Şerefiye ve diğer maddi olmayan duran varlıklara ilişkin açıklamalar

Bilanço tarihi itibarıyla Banka'nın konsolide olmayan finansal tablolara yansıtılması gereken şerefiye kalemi yoktur.

Şerefiye ve diğer maddi olmayan duran varlıklar "Maddi Olmayan Duran Varlıkların Muhasebeleştirilmesi Standardı" ("TMS 38") uyarınca kayıtlara maliyet bedelinden alınmaktadır.

Maddi olmayan duran varlıkların maliyetleri 1 Ocak 2005 tarihinden önce aktife giren varlıklar için yüksek enflasyon döneminin sona erdiği tarih kabul edilen 31 Aralık 2004'e kadar geçen süre dikkate alınıp enflasyon düzeltmesine tabi tutularak, daha sonraki girişler ise ilk alış bedelleri dikkate alınarak finansal tablolara yansıtılmaktadır.

Maddi olmayan duran varlıklar tahmini faydalı ömürleri olan 3-5 yıl boyunca doğrusal amortisman yöntemi kullanılarak itfa edilmektedir. Varlığın faydalı ömrünün tespiti, varlığın beklenen kullanım süresi, teknik, teknolojik veya diğer türdeki eskime ve varlıktan beklenen ekonomik faydayı elde etmek için gerekli olan bakım masrafları gibi hususların değerlendirilmesi suretiyle yapılmaktadır.

Banka değer düşüklüğü ile ilgili bir belirtinin mevcut olması durumunda ilgili varlığın geri kazanılabilir tutarını "Varlıklarda Değer Düşüklüğüne İlişkin Türkiye Muhasebe Standardı" ("TMS 36") çerçevesinde tahmin etmekte ve geri kazanılabilir tutarın ilgili varlığın defter değerinin altında olması durumunda değer düşüklüğü karşılığı ayrılmaktadır.

İLLER BANKASI A.Ş.

31 Aralık 2017 Tarihi İtibarıyla Hazırlanan

Konsolide Olmayan Finansal Tablolara İlişkin Dipnotlar

(Tutarlar aksi belirtilmedikçe Bin Türk Lirası (TL) olarak ifade edilmiştir)

XII. Maddi duran varlıklara ilişkin açıklamalar

Maddi duran varlıkların maliyetleri, 1 Ocak 2005 tarihinden önce aktife giren varlıklar için yüksek enflasyon döneminin sona erdiği tarih kabul edilen 31 Aralık 2004'e kadar geçen süre dikkate alınıp enflasyon düzeltilmesine tabi tutularak, daha sonraki girişler ise ilk alış bedelleri dikkate alınarak finansal tablolara yansıtılmaktadır. Maddi duran varlıklara ilişkin amortismanlar, varlıkların faydalı ömürlerine göre eşit tutarlı, doğrusal amortisman yöntemi kullanılarak, maliyetleri üzerinden ayrılmıştır.

Raporlama dönemi sonu itibarıyla, aktifte bir hesap döneminden daha az bir süre bulunan varlıklara ilişkin olarak, bir tam yıl için öngörülen amortisman tutarının, varlığın aktifte kalış süresiyle orantılanması suretiyle bulunan tutar kadar amortisman ayrılmıştır.

Banka değer düşüklüğü ile ilgili bir belirtinin mevcut olması durumunda ilgili varlığın geri kazanılabilir tutarını "*Varlıklarda Değer Düşüklüğüne İlişkin Türkiye Muhasebe Standardı*" ("*TMS 36*") çerçevesinde tahmin etmekte ve geri kazanılabilir tutarın ilgili varlığın defter değerinin altında olması durumunda değer düşüklüğü karşılığı ayırmaktadır.

Maddi duran varlıkların elden çıkarılmasından doğan kazanç ve kayıplar net elden çıkarma hâsılatı ile ilgili maddi duran varlığın net defter değerinin arasındaki fark olarak hesaplanmakta ve gelir tablosunda kar veya zarar olarak kaydedilmektedir.

Maddi duran varlıklar üzerinde rehin, ipotek ve diğer tedbirler veya bunların alımı için verilen taahhütler ya da bunlar üzerindeki tasarruf haklarının kullanılmasını sınırlandıran başlıca bir husus mevcut değildir. Muhasebe tahminlerinde, cari döneme önemli bir etkisi olan ya da sonraki dönemlerde önemli bir etkisi olması beklenen değişiklik bulunmamaktadır.

Banka, adına kayıtlı gayrimenkulleri için 2016 yılı içerisinde BDDK tarafından yetkilendirilen gayrimenkul değerlendirme şirketine değerlendirme yaptırmış olup, değer düşüklüğüne uğramış gayrimenkuller için değer düşüş karşılığı ayrılmıştır.

Maddi duran varlıkların amortismanında kullanılan oranlar ve tahmini ekonomik ömür olarak öngörülen süreler aşağıdaki gibidir.

Maddi duran varlıklar	Tahmini faydalı ömür (Yıl)	Amortisman oranı (%)
Binalar, kasalar	50	2
Büro makinaları, mobilya mefruşat, diğer menkuller	3-10	33,33-10
Nakil vasıtaları	4-10	25-10

Yatırım amaçlı gayrimenkuller

Yatırım amaçlı gayrimenkuller, kira geliri, değer artış kazancı veya her ikisini birden elde etmek için tutulan gayrimenkullerdir. Yatırım amaçlı bir gayrimenkul, gayrimenkulle ilgili gelecekteki ekonomik faydaların işletmeye girişinin muhtemel olması ve yatırım amaçlı gayrimenkulün maliyetinin güvenilir bir şekilde ölçülebilir olması durumunda bir varlık olarak muhasebeleştirilir. Yatırım amaçlı gayrimenkuller maliyet tutarlarından muhasebeleştirilmektedir.

XIII. Kiralama işlemlerine ilişkin açıklamalar

Banka'nın finansal kiralama işlemleri bulunmamaktadır. Finansal kiralama işlemleri dışında kalan ve bankacılık işlemlerinde kullanılmayan gayrimenkullerin kiraya verilmesinden kaynaklanan kiralama işlemleri bulunmaktadır. Faaliyet kiralama gelirleri, kira dönemi boyunca doğrusal yöntem ile gelir tablosuna kaydedilmektedir.

XIII. Kiralama işlemlerine ilişkin açıklamalar (devamı)

Raporlama dönemi sonu itibarıyla, Banka'nın faaliyet kiralaması kapsamında kiraya verilmiş olan gayrimenkulleri bilançoda yatırım amaçlı gayrimenkuller adı altında sınıflandırılmaktadır. Yatırım amaçlı gayrimenkuller, kira ve/veya değer artış kazancı elde etmek amacıyla elde tutulan gayrimenkuller olup, maliyet değerinden birikmiş amortisman ve varsa birikmiş değer düşüklükleri düşüldükten sonraki tutarlar ile gösterilmektedirler. Kabul gören kriterlere uyması durumunda bilançoda yer alan tutara, var olan yatırım amaçlı gayrimenkulün herhangi bir kısmını değiştirmenin maliyeti dahil edilir. Söz konusu tutara, yatırım amaçlı gayrimenkullere yapılan günlük bakımlar dâhil değildir. Yatırım amaçlı gayrimenkullerin amortismanında doğrusal amortisman yöntemi kullanılmakta olup, amortisman süresi 50 yıldır. Kiralama işlemine tabi tutulan gayrimenkulün, 2016 yılı içerisinde BDDK tarafından yetkilendirilen gayrimenkul değerlendirme şirketine değerlendirme yaptırmış olup, değer düşüklüğüne uğramış gayrimenkuller için değer düşüş karşılığı ayrılmıştır.

Faaliyet kiralamalarında kira ödemeleri kira süresi boyunca, eşit tutarlarda gider kaydedilmektedir.

XIV. Karşılıklar ve koşullu yükümlülüklerle ilişkin açıklamalar

Karşılıklar ve şarta bağlı yükümlülükler "*Karşılıklar, Koşullu Borçlar ve Koşullu Varlıklara İlişkin Türkiye Muhasebe Standardı*" ("*TMS 37*") hakkındaki tebliğe uygun olarak muhasebeleştirilmektedir. Karşılıklar bilanço tarihi itibarıyla mevcut bulunan ve geçmişten kaynaklanan yasal veya yapısal bir yükümlülüğün bulunması, yükümlülüğü yerine getirmek için ekonomik fayda sağlayan kaynakların çıkışının gerçekleşme olasılığının olması ve yükümlülük tutarı konusunda güvenilir bir tahminin yapılabildiği durumlarda muhasebeleştirilmektedir. Geçmiş dönemlerdeki olayların bir sonucu olarak ortaya çıkan yükümlülükler için "*Dönemsellik ilkesi*" uyarınca bu yükümlülüklerin ortaya çıktığı dönemde karşılık ayrılmaktadır. Yükümlülük, tutarının tahmin edilemediği durumlarda "*Koşullu*" olarak kabul edilmektedir. Koşullu yükümlülükler için şartın gerçekleşme olasılığı yüksek ise ve güvenilir olarak ölçülebiliyorsa karşılık ayrılmaktadır.

XV. Çalışanların haklarına ilişkin yükümlülüklerle ilişkin açıklamalar

Banka hizmetlerini, 8 Şubat 2011 tarih ve 27840 sayılı Resmi Gazete'de yayımlanan 6107 sayılı "*İller Bankası A.Ş. Hakkında Kanun*" un 11'inci maddesinin birinci fıkrası gereği "*Banka hizmetlerinin gerektirdiği görevler, 14 Temmuz 1965 tarihli ve 657 sayılı Devlet Memurları Kanununa ve diğer kanunların sözleşmeli personel hakkındaki hükümlerine tabi olmayan sözleşmeli personel eli ile yürütülür.*" hükmü çerçevesinde 4 Ocak 2013 tarih ve 28518 sayılı Resmi Gazetede yayımlanan "*İller Bankası A.Ş. İnsan Kaynakları Yönetmeliği*" doğrultusunda kapsam dışı sözleşmeli personel ve İş Kanunu'na tabi işçi personel eliyle yürütmektedir.

5510 sayılı "*Sosyal Sigortalar ve Genel Sağlık Sigortası Kanunu*" nun 4'üncü maddesinin (c) fıkrasının 1 ve 2 numaralı alt bentleri gereğince, sözleşmeli personelden 1 Ekim 2008 tarihinden önce işe başlayanların emeklilik işlemleri Emekli Sandığı'na, 1 Ekim 2008 tarihinden sonra işe başlayan personelin emeklilik işlemleri ise SGK'ya tabi olarak yürütülmektedir. Banka 6107 sayılı "*İller Bankası Anonim Şirketi Hakkında Kanun*" un 1'inci maddesi gereği özel hukuk hükümlerine tabi özel bütçeli bir kurumdur. Banka personelinden 6107 sayılı "*İller Bankası Anonim Şirketi Hakkında Kanun*" un yürürlüğe girmesi ile birlikte Banka da sözleşmeli statüde çalışmak isteyenler ve Emekli Sandığı'na tabi olanların emekli ikramiyeleri Emekli Sandığı'na ödendikten sonra ödenen tutar Banka'ya rücu edilerek ödenen emekli ikramiyesinin Emekli Sandığı'na yatırılması talep edilmektedir.

Emeklilik işlemleri SGK'ya tabi olarak yürütülenlerin ise emekliliklerinde iş sonu tazminatları Banka'ca ilgili personele ödenmektedir. Emekli ikramiyesi karşılıkları "*Çalışanlara Sağlanan Faydalara İlişkin Türkiye Muhasebe Standardı*" ("*TMS 19*") çerçevesinde aktüeryal hesaplamalara dayalı olarak hesaplanarak ilgili sözleşmeli personele karşılık ayrılmaktadır.

Banka bünyesindeki işçi personel için ise İş Kanununa göre kıdem tazminatı karşılığının net bugünkü değeri üzerinden "*Çalışanlara Sağlanan Faydalara İlişkin Türkiye Muhasebe Standardı*" ("*TMS 19*") çerçevesinde aktüeryal hesaplamalara dayalı olarak karşılık ayrılmaktadır.

XVI. Vergi uygulamalarına ilişkin açıklamalar

Kurumlar vergisi

5520 sayılı Kurumlar Vergisi Kanunu gereği Kurumlar Vergisi oranı % 20'dir. (1 Ocak 2018 tarihinden itibaren üç yıl süreyle %22 olarak uygulanacaktır. Ayrıca, Bakanlar Kurulu söz konusu %22 oranını %20'ye kadar indirmeye yetkili kılınmıştır.) Kurumlar vergisi oranı kurumların ticari kazancına vergi yasaları gereğince indirim kabul edilmeyen giderlerin ilave edilmesi, vergi yasalarında yer alan istisna (iştirak kazançları istisnası gibi) ve indirimlerin düşülmesi sonucu bulunacak vergi matrahına uygulanır. Ayrıca, Banka Kanunu gereği, Banka karından belediyelerin ve köylerin alt ve üstü yapı ihtiyaçları için ayrılan % 51'lik kısım üzerinden Gelir Vergisi Kanunu gereği % 15 stopaj tahakkuk ettirilir ve ilgili dönemde ödenir. Kurumlar üçer aylık mali kârları üzerinden % 20 oranında geçici vergi hesaplar ve o dönemi izleyen ikinci ayın 14'üncü gününe kadar beyan edip 17'nci günü akşamına kadar öderler. Yıl içinde ödenen geçici vergi o yıla ait olup izleyen yıl verilecek kurumlar vergisi beyannamesi üzerinden hesaplanacak kurumlar vergisinden mahsup edilir.

Mahsuba rağmen ödenmiş geçici vergi tutarı kalması durumunda bu tutar nakden iade alınabileceği gibi devlete karşı olan diğer mali borçlara da mahsup edilebilir.

En az iki yıl süre ile elde tutulan iştirak hisseleri ile gayrimenkullerin satışından doğan karların % 75'i, Kurumlar Vergisi Kanunu'nda öngörüldüğü şekilde sermayeye eklenmesi veya 5 yıl süreyle pasifte özel bir fon hesabında tutulması şartı ile vergiden istisnadır. Ancak menkul kıymet ve taşınmaz ticareti ile kiralamasıyla uğraşan kurumların bu amaçla ellerinde bulundurdukları istisna dışındadır. (7061 Sayılı Kanun'un 89'uncu Maddesiyle değiştirilen ve 5 Aralık 2017 tarihinden itibaren yürürlüğe giren madde olup, 23 Aralık 2017 tarihli K.V.K. 14 Seri No'lu Tebliğin 3'üncü maddesine göre 2017 yılı için 5 Aralık 2017 ye kadar yapılan satışlarda %75, sonrasında %50 olarak uygulanacaktır).

Türkiye'de ödenecek vergiler konusunda vergi otoritesi ile mutabakat sağlamak gibi bir uygulama bulunmamaktadır. Kurumlar vergisi beyannameleri hesap döneminin kapandığı ayı takip eden dördüncü ayın 25'inci günü akşamına kadar bağlı bulunulan vergi dairesine verilir. Bununla beraber, vergi incelemesine yetkili makamlar 5 yıl zarfında muhasebe kayıtlarını inceleyebilir ve hatalı işlem tespit edilirse ödenecek vergi miktarları değişebilir.

Ertelenmiş vergiler

Banka, bir varlığın veya yükümlülüğün defter değeri ile vergi mevzuatı uyarınca belirlenen vergiye esas değeri arasında ortaya çıkan vergilendirilebilir geçici farklar için "*Gelir Vergilerine İlişkin Türkiye Muhasebe Standardı*" ("*TMS 12*") hükümlerine uygun olarak ertelenmiş vergi hesaplayarak kayıtlarına yansıtılmaktadır. Ertelenmiş vergi hesaplanmasında yürürlükteki vergi mevzuatı uyarınca raporlama dönemi sonu itibarıyla geçerli bulunan yasallaşmış vergi oranları kullanılmaktadır. Ertelenmiş vergi yükümlülüğü vergilendirilebilir geçici farkların tümü için hesaplanırken, indirilebilir geçici farklardan oluşan ertelenmiş vergi varlıkları, gelecekte vergiye tabi kâr elde etmek suretiyle bu farklardan yararlanmanın kuvvetle muhtemel olması şartıyla hesaplanmaktadır. Ertelenmiş vergi, varlıkların oluştuğu veya yükümlülüklerin yerine getirildiği dönemde geçerli olan vergi oranları (2017-%20) üzerinden hesaplanır ve gelir tablosuna gider veya gelir olarak kaydedilir.

İşlemler ve diğer olaylar kar veya zararda muhasebeleştirilmişse, bunlarla ilgili vergi etkileri de kar veya zararda muhasebeleştirilir. İşlemler ve diğer olaylar doğrudan doğruya özkaynak hesaplarında muhasebeleştirilmişse, ilgili vergi etkileri de doğrudan özkaynak hesaplarında muhasebeleştirilir. Hesaplanan ertelenmiş vergi alacakları ile ertelenmiş vergi borçları finansal tablolarda netleştirilerek gösterilmektedir. Ertelenmiş vergi varlığı ve borcunun netleştirilmesi neticesinde gelir bakiyesi kalması halinde, ertelenmiş vergi gelirleri kâr dağıtımına ve sermaye artırımına konu edilmemektedir. BDDK'nın ilgili genelgesi uyarınca ertelenmiş vergi geliri kar dağıtımında dikkate alınmamaktadır.

İLLER BANKASI A.Ş.

31 Aralık 2017 Tarihi İtibarıyla Hazırlanan

Konsolide Olmayan Finansal Tablolara İlişkin Dipnotlar

(Tutarlar aksi belirtilmedikçe Bin Türk Lirası (TL) olarak ifade edilmiştir)

XVII. Borçlanmalara ilişkin ilave açıklamalar

Banka kullanırmış olduğu kredileri, özkaynaklarından sağlamaktadır. Ayrıca yurt içinde çeşitli bütçe kaynaklı fonların kullanımında aracılık görevini yapmaktadır. Bankamız gelir ve gider dengesinde likidite yetersizliği oluşması durumunda yurtiçi bankalardan, ihtiyaç dahilinde kısa vadeli borçlanmaktadır. Ayrıca Banka ortakları olan yerel yönetimlerden nakit temini için kısa vadeli fon temin etmektedir. Banka'nın yurt dışından sağlamış olduğu yabancı kaynakları ise "*Belediye Hizmetleri Projesi*" kapsamında belediyelere kullanılmak üzere Dünya Bankası'ndan, "*Belediye, Kanalizasyon ve Atıksu Arıtma Tesislerinin Geliştirilmesi Projesi*" ile "*Yerel Yönetimlerin Altyapılarını Geliştirme Projesi*" kapsamında Japonya Uluslararası İşbirliği Ajansı (JICA)'dan, "*Kentsel Altyapı Projesi*" ile "*Kentsel Ulaşım ve Çevre Kredisi*" kapsamında Avrupa Yatırım Bankası (AYB)'nden ve "*Kentiçi Ulaşım Projeleri*" kapsamında İslam Kalkınma Bankası' dan temin edilen uzun vadeli krediler olup, kredi sözleşmelerinin imzalanması ile birlikte Banka kayıtlarına alınmaktadır.

XVIII. İhraç edilen hisse senetlerine ilişkin açıklamalar

Banka sermayesi kendi kanununda belirtilen şekilde tahsil edilmekte olup, sermaye tahsilinde hisse senedi ihracı söz konusu değildir.

XIX. Aval ve kabullere ilişkin açıklamalar

Aktif karşılığı bir yükümlülük olarak gösterilen aval ve kabuller bulunmamaktadır.

XX. Devlet teşviklerine ilişkin açıklamalar

Banka özel bütçeli bir kuruluş olup, devlet bütçesinden herhangi bir teşvik almamaktadır.

XXI. Raporlamanın bölümlenmeye göre yapılmasına ilişkin açıklamalar

Banka'nın faaliyet alanı; "*İl özel idareleri, belediyeler ve bağlı kuruluşları ile münhasıran bunların üye oldukları mahalli idare birliklerinin finansman ihtiyacını karşılamak, bu idarelerin sınırları içinde yaşayan halkın mahalli müşterek hizmetlerine ilişkin projeler geliştirmek, bu idarelere danışmanlık hizmeti vermek ve teknik mahiyetteki kentsel projeler ile alt ve üstyapı işlerinin yapılmasına yardımcı olmak ve her türlü kalkınma ve yatırım bankacılığı işlevlerini yerine getirmek*" şeklinde belirlenmiş olup, 5411 sayılı Bankacılık Kanunu'nun 77'nci maddesi kapsamında faaliyetlerini yalnızca Kalkınma ve Yatırım Bankası statüsünde yürütmektedir.

XXII. Diğer hususlara ilişkin açıklamalar

Nakit ve nakde eşdeğer varlıklar

Nakit akış tablolarının hazırlanmasına esas olan "*Nakit*"; kasa, efektif, yoldaki paralar ve satın alınan banka çekleri ile Türkiye Cumhuriyet Merkez Bankası ("*TCMB*") dahil bankalardaki vadesiz mevduat olarak, "*Nakde eşdeğer varlık*" ise orijinal vadesi üç aydan kısa olan bankalararası para piyasası plasmanları ve bankalardaki vadeli depolar ile menkul kıymetlere yapılan yatırımlar olarak tanımlanmaktadır.

İLLER BANKASI A.Ş.

31 Aralık 2017 Tarihi İtibarıyla Hazırlanan

Konsolide Olmayan Finansal Tablolara İlişkin Dipnotlar

(Tutarlar aksi belirtilmedikçe Bin Türk Lirası (TL) olarak ifade edilmiştir)

DÖRDÜNCÜ BÖLÜM**Mali Bünye ve Risk Yönetimine İlişkin Bilgiler:****I. Özkaynak kalemlerine ilişkin açıklamalar:**

Özkaynak tutarı ve sermaye yeterliliği standart oranı “Bankaların Özkaynaklarına İlişkin Yönetmelik” ile “Bankaların Sermaye Yeterliliğinin Ölçülmesine ve Değerlendirilmesine İlişkin Yönetmelik” çerçevesinde hesaplanan sermaye yeterliliği standart oranı 31 Aralık 2017 tarihi itibarıyla % 47,82’dir. (31 Aralık 2016: % 49,62)

Özkaynak kalemlerine ilişkin bilgiler:

<i>Cari Dönem</i>	Tutar	1/1/2014 Öncesi Uygulamaya İlişkin Tutar*
ÇEKİRDEK SERMAYE		
Bankanın tasfiyesi halinde alacak hakkı açısından diğer tüm alacaklardan sonra gelen ödenmiş sermaye	13.122.184	
Hisse senedi ihraç primleri	-	
Yedek akçeler	1.819.304	
Türkiye Muhasebe Standartları (TMS) uyarınca özkaynaklara yansıtılan kazançlar		
Kâr	1.071.306	
Net Dönem Kârı	985.808	
Geçmiş Yıllar Kârı	85.498	
İştirakler, bağlı ortaklıklar ve birlikte kontrol edilen ortaklıklardan bedelsiz olarak edinilen ve dönem kârı içerisinde muhasebeleştirilmeyen hisseler	-	
İndirimler Öncesi Çekirdek Sermaye	16.012.794	
Çekirdek Sermayeden Yapılacak İndirimler		
Bankaların Özkaynaklarına İlişkin Yönetmeliğin 9 uncu maddesinin birinci fıkrasının (i) bendi uyarınca hesaplanan değerlendirme ayarlamaları	-	-
Net dönem zararı ile geçmiş yıllar zararı toplamının yedek akçelerle karşılanamayan kısmı ile TMS uyarınca özkaynaklara yansıtılan kayıplar	-	-
Faaliyet kiralama geliştirme maliyetleri	-	-
İlgili ertelenmiş vergi yükümlülüğü ile mahsup edildikten sonra kalan şerhîye	-	-
İpotek hizmeti sunma hakları hariç olmak üzere ilgili ertelenmiş vergi yükümlülüğü ile mahsup edildikten sonra kalan diğer maddi olmayan duran varlıklar	2.013	2.768
Geçici farklara dayanan ertelenmiş vergi varlıkları hariç olmak üzere gelecek dönemlerde elde edilecek vergilendirilebilir gelirlere dayanan ertelenmiş vergi varlığının, ilgili ertelenmiş vergi yükümlülüğü ile mahsup edildikten sonra kalan kısmı	-	-
Gerçeğe uygun değeri üzerinden izlenmeyen varlık veya yükümlülüklerin nakit akış riskinden korunma işlemine konu edilmesi halinde ortaya çıkan farklar	-	-
Kredi Riskine Esas Tutarın İçsel Derecelendirmeye Dayalı Yaklaşımlar ile Hesaplanmasına İlişkin Tebliğ uyarınca hesaplanan toplam beklenen kayıp tutarının, toplam karşılık tutarını aşan kısmı	-	-
Menkul kıymetleştirme işlemlerinden kaynaklanan kazançlar	-	-
Bankanın yükümlülüklerinin gerçeğe uygun değerlerinde, kredi değerliliğindeki değişikliklere bağlı olarak oluşan farklar sonucu ortaya çıkan gerçekleşmemiş kazançlar ve kayıplar	-	-
Tanımlanmış fayda plan varlıklarının net tutarı	-	-
Bankanın kendi çekirdek sermayesine yapmış olduğu doğrudan veya dolaylı yatırımlar	-	-
Kanununun 56 ncı maddesinin dördüncü fıkrasına aykırı olarak edinilen paylar	-	-
Ortaklık paylarının %10 veya daha azına sahip olunan ve konsolide edilmeyen bankalar ve finansal kuruluşların özkaynak unsurlarına yapılan yatırımların net uzun pozisyonları toplamının, bankanın çekirdek sermayesinin %10’unu aşan kısmı	-	-
Ortaklık paylarının %10’dan daha fazlasına sahip olunan ve konsolide edilmeyen bankalar ve finansal kuruluşların çekirdek sermaye unsurlarına yapılan yatırımların net uzun pozisyonlarının çekirdek sermayenin %10’unu aşan kısmı	-	-
İpotek hizmeti sunma haklarının çekirdek sermayenin %10’unu aşan kısmı	-	-
Geçici farklara dayanan ertelenmiş vergi varlıklarından kaynaklanan aşım tutarı	-	-
Bankaların Özkaynaklarına İlişkin Yönetmeliğin Geçici 2 nci maddesinin ikinci fıkrası uyarınca çekirdek sermayenin %15’ini aşan tutarlar	-	-
Ortaklık paylarının %10’dan daha fazlasına sahip olunan ve konsolide edilmeyen bankalar ve finansal kuruluşların çekirdek sermaye unsurlarına yapılan yatırımların net uzun pozisyonlarından kaynaklanan aşım tutarı	-	-
İpotek hizmeti sunma haklarından kaynaklanan aşım tutarı	-	-
Geçici farklara dayanan ertelenmiş vergi varlıklarından kaynaklanan aşım tutarı	-	-

İLLER BANKASI A.Ş.

31 Aralık 2017 Tarihi İtibarıyla Hazırlanan

Konsolide Olmayan Finansal Tablolara İlişkin Dipnotlar

(Tutarlar aksi belirtilmedikçe Bin Türk Lirası (TL) olarak ifade edilmiştir)

Kurulca belirlenecek diğer kalemler	-	
Yeterli ilave ana sermaye veya katkı sermaye bulunmaması halinde çekirdek sermayeden indirim yapılacak tutar	-	
Çekirdek Sermayeden Yapılan İndirimler Toplamı	2.013	
Çekirdek Sermaye Toplamı	16.010.781	
İLAVE ANA SERMAYE		
Çekirdek sermayeye dahil edilmeyen imtiyazlı paylara tekabül eden sermaye ile bunlara ilişkin ihraç primleri	-	
Kurumca uygun görülen borçlanma araçları ve bunlara ilişkin ihraç primleri	-	
Kurumca uygun görülen borçlanma araçları ve bunlara ilişkin ihraç primleri (Geçici Madde 4 kapsamında olanlar)	-	
İndirimler Öncesi İlave Ana Sermaye	-	
İlave Ana Sermayeden Yapılacak İndirimler		
Bankanın kendi ilave ana sermayesine yapmış olduğu doğrudan veya dolaylı yatırımlar	-	-
Bankanın ilave ana sermaye kalemlerine yatırım yapan bankalar ile finansal kuruluşlar tarafından ihraç edilen ve Yönetmeliğin 7 nci maddesinde belirtilen şartları taşıyan özkaynak kalemlerine bankanın yaptığı yatırımlar	-	-
Ortaklık paylarının %10 veya daha azına sahip olunan ve konsolide edilmeyen bankalar ve finansal kuruluşların özkaynak unsurlarına yapılan yatırımların net uzun pozisyonları toplamının, bankanın çekirdek sermayesinin %10'nunu aşan kısmı	-	-
Ortaklık paylarının %10 veya daha fazlasına sahip olunan ve konsolide edilmeyen bankalar ve finansal kuruluşların ilave ana sermaye unsurlarına yapılan yatırımların net uzun pozisyonları toplamı	-	-
Kurulca belirlenecek diğer kalemler	-	
Geçiş Sürecinde Ana Sermayeden İndirilmeye Devam Edecek Unsurlar		
Şerefiye veya diğer maddi olmayan duran varlıklar ve bunlara ilişkin ertelenmiş vergi yükümlülüklerinin Bankaların Özkaynaklarına İlişkin Yönetmeliğin Geçici 2 nci maddesinin birinci fıkrası uyarınca çekirdek sermayeden indirilmeyen kısmı (-)	503	-
Net ertelenmiş vergi varlığı/vergi borcunun Bankaların Özkaynaklarına İlişkin Yönetmeliğin Geçici 2 nci maddesinin birinci fıkrası uyarınca çekirdek sermayeden indirilmeyen kısmı (-)	96.883	-
Yeterli katkı sermaye bulunmaması halinde ilave ana sermayeden indirim yapılacak tutar (-)	-	
İlave ana sermayeden yapılan indirimler toplamı	-	
İlave Ana Sermaye Toplamı	-	
Ana Sermaye Toplamı (Ana Sermaye= Çekirdek Sermaye + İlave Ana Sermaye)	15.913.395	
KATKI SERMAYE		
Kurumca uygun görülen borçlanma araçları ve bunlara ilişkin ihraç primleri	-	
Kurumca uygun görülen borçlanma araçları ve bunlara ilişkin ihraç primleri (Geçici Madde 4 kapsamında olanlar)	-	
Karşılıklar (Bankaların Özkaynaklarına İlişkin Yönetmeliğin 8 inci maddesinin birinci fıkrasında belirtilen tutarlar)	-	
İndirimler Öncesi Katkı Sermaye	-	
Katkı Sermayeden Yapılacak İndirimler		
Bankanın kendi katkı sermayesine yapmış olduğu doğrudan veya dolaylı yatırımlar (-)	-	-
Bankanın katkı sermaye kalemlerine yatırım yapan bankalar ile finansal kuruluşlar tarafından ihraç edilen ve Yönetmeliğin 8 inci maddesinde belirtilen şartları taşıyan özkaynak kalemlerine bankanın yaptığı yatırımlar	-	-
Ortaklık paylarının %10 veya daha azına sahip olunan ve konsolide edilmeyen bankalar ve finansal kuruluşların özkaynak unsurlarına yapılan yatırımların net uzun pozisyonları toplamının, bankanın çekirdek sermayesinin %10'nunu aşan kısmı (-)	-	-
Ortaklık paylarının %10 veya daha fazlasına sahip olunan ve konsolide edilmeyen bankalar ve finansal kuruluşların ilave ana sermaye ile katkı sermaye unsurlarına yapılan yatırımların net uzun pozisyonları toplamının, bankanın çekirdek sermayesinin %10'nunu aşan kısmı (-)	-	-
Kurulca belirlenecek diğer kalemler (-)	-	
Katkı Sermayeden Yapılan İndirimler Toplamı	-	
Katkı Sermaye Toplamı	-	
Toplam Özkaynak (Ana Sermaye ve Katkı Sermaye Toplamı)	15.913.395	
Ana Sermaye ve Katkı Sermaye Toplamı (Toplam Özkaynak)		
Kanununun 50 ve 51 inci maddeleri hükümlerine aykırı olarak kullanılan krediler	-	
Kanununun 57 nci maddesinin birinci fıkrasındaki sınırı aşan tutarlar ile bankaların alacaklarından dolayı edinmek zorunda kaldıkları ve aynı madde uyarınca elden çıkarmaları gereken emtia ve gayrimenkullerden edinim tarihinden itibaren beş yıl geçmesine rağmen elden çıkarılmayanların net defter değerleri	-	

İLLER BANKASI A.Ş.

31 Aralık 2017 Tarihi İtibarıyla Hazırlanan

Konsolide Olmayan Finansal Tablolara İlişkin Dipnotlar

(Tutarlar aksi belirtilmedikçe Bin Türk Lirası (TL) olarak ifade edilmiştir)

Kurulca belirlenecek diğer hesaplar	-	
Geçiş Sürecinde Ana Sermaye ve Katkı Sermaye Toplamından (Sermayeden) İndirilmeye Devam Edecek Unsurlar		
Ortaklık paylarının yüzde %10 veya daha azına sahip olunan ve konsolide edilmeyen bankalar ve finansal kuruluşların özkaynak unsurlarına yapılan yatırımların net uzun pozisyonları toplamının, bankanın çekirdek sermayesinin yüzde onunu aşan kısmının, Bankaların Özkaynaklarına İlişkin Yönetmeliğin Geçici 2 nci maddesinin birinci fıkrası uyarınca çekirdek sermayeden, ilave ana sermayeden ve katkı sermayeden indirilmeyen kısmı	-	-
Ortaklık paylarının %10'dan daha fazlasına sahip olunan ve konsolide edilmeyen bankalar ve finansal kuruluşların doğrudan ya da dolaylı olarak ilave ana sermaye ve katkı sermaye unsurlarına yapılan yatırımların net uzun pozisyonlarının toplam tutarının Bankaların Özkaynaklarına İlişkin Yönetmeliğin Geçici 2 nci maddesinin birinci fıkrası uyarınca, ilave ana sermayeden ve katkı sermayeden indirilmeyen kısmı	-	-
Ortaklık paylarının %10'dan daha fazlasına sahip olunan ve konsolide edilmeyen bankalar ve finansal kuruluşların çekirdek sermaye unsurlarına yapılan yatırımların net uzun pozisyonlarının, geçici farklara dayanan ertelenmiş vergi varlıklarının ve ipotek hizmeti sunma haklarının Bankaların Özkaynaklarına İlişkin Yönetmeliğin Geçici 2 nci maddesinin ikinci fıkrasının (1) ve (2) nci alt bentleri uyarınca çekirdek sermayeden indirilecek tutarlarının, Yönetmeliğin Geçici 2 nci maddesinin birinci fıkrası uyarınca çekirdek sermayeden indirilmeyen kısmı	-	-
ÖZKAYNAK	15.913.395	-
Toplam Özkaynak (Ana sermaye ve katkı sermaye toplamı)	15.913.395	-
Toplam Risk Ağırlıklı Tutarlar	33.278.926	-
SERMAYE YETERLİLİĞİ ORANLARI		
Çekirdek Sermaye Yeterliliği Oranı (%)	48,11	-
Ana Sermaye Yeterliliği Oranı (%)	47,82	-
Sermaye Yeterliliği Oranı (%)	47,82	-
TAMPONLAR		
Toplam ilave çekirdek sermaye gereksinimi oranı (a+b+c)	1,250	-
a) Sermaye koruma tamponu oranı (%)	1,250	-
b) Bankaya özgü döngüsel sermaye tamponu oranı (%)	0,00	-
c) Sistemik önemli banka tamponu oranı (%) **	0,00	-
Sermaye Koruma ve Döngüsel Sermaye Tamponlarına İlişkin Yönetmeliğin 4 üncü maddesinin birinci fıkrası uyarınca hesaplanacak ilave çekirdek sermaye tutarının risk ağırlıklı varlıklar tutarına oranı (%)	40,11	-
Uygulanacak İndirim Esaslarında Aşım Tutarının Altında Kalan Tutarlar		
Ortaklık paylarının %10 veya daha azına sahip olunan ve konsolide edilmeyen bankalar ve finansal kuruluşların özkaynak unsurlarına yapılan yatırımların net uzun pozisyonlarından kaynaklanan tutar	-	-
Ortaklık paylarının %10'dan daha fazlasına sahip olunan ve konsolide edilmeyen bankalar ve finansal kuruluşların çekirdek sermaye unsurlarına yapılan yatırımların net uzun pozisyonlarından kaynaklanan tutar	-	-
İpotek hizmeti sunma haklarından kaynaklanan tutar	-	-
Geçici farklara dayanan ertelenmiş vergi varlıklarından kaynaklanan tutar	-	-
Katkı Sermaye Hesaplamasında Dikkate Alınan Karşılıklara İlişkin Sınırlar		
Standart yaklaşımın kullanıldığı alacaklar için ayrılan genel karşılıklar (Onbindeyüzyirmibeşlik sınır öncesi)	-	-
Standart yaklaşımın kullanıldığı alacaklar için ayrılan genel karşılıkların risk ağırlıklı tutarlar toplamının %1,25'ine kadar olan kısmı	-	-
Toplam karşılık tutarının, Kredi Riskine Esas Tutarın İçsel Derecelendirmeye Dayalı Yaklaşımlar ile Hesaplanmasına İlişkin Tebliğ uyarınca hesaplanan toplam beklenen kayıp tutarını aşan kısmı	-	-
Toplam karşılık tutarının, Kredi Riskine Esas Tutarın İçsel Derecelendirmeye Dayalı Yaklaşımlar ile Hesaplanmasına İlişkin Tebliğ uyarınca hesaplanan toplam beklenen kayıp tutarını aşan kısmının, alacakların risk ağırlıklı tutarları toplamının %0,6'sına kadar olan kısmı	-	-
Geçici Madde 4 hükümlerine tabi borçlanma araçları (1 Ocak 2018 ve 1 Ocak 2022 arasında uygulanmak üzere)		
Geçici Madde 4 hükümlerine tabi ilave ana sermaye kalemlerine ilişkin üst sınır	-	-
Geçici Madde 4 hükümlerine tabi ilave ana sermaye kalemlerinin üst sınırı aşan kısmı	-	-
Geçici Madde 4 hükümlerine tabi katkı sermaye kalemlerine ilişkin üst sınır	-	-
Geçici Madde 4 hükümlerine tabi katkı sermaye kalemlerinin üst sınırı aşan kısmı	-	-

(*)Geçiş hükümleri kapsamında dikkate alınacak tutarlar.

(**)Yalnızca Sistemik Önemli Bankalar Hakkında Yönetmeliğin 4 üncü Maddesinin 4 üncü fıkrası kapsamında konsolide finansal tablo hazırlama yükümlülüğü bulunmayan sistemik önemli bankalarca doldurulacak, diğer bankalarca sıfır olarak raporlanacaktır.

İLLER BANKASI A.Ş.

31 Aralık 2017 Tarihi İtibarıyla Hazırlanan

Konsolide Olmayan Finansal Tablolara İlişkin Dipnotlar

(Tutarlar aksi belirtilmedikçe Bin Türk Lirası (TL) olarak ifade edilmiştir)

Özkaynak kalemlerine ilişkin bilgiler

<i>Önceki Dönem</i>	Tutar	1/1/2014 Öncesi Uygulamaya İlişkin Tutar*
ÇEKİRDEK SERMAYE		
Bankanın tasfiyesi halinde alacak hakkı açısından diğer tüm alacaklardan sonra gelen ödenmiş sermaye	11.690.749	
Hisse senedi ihraç primleri	-	
Yedek akçeler	1.541.205	
Türkiye Muhasebe Standartları (TMS) uyarınca özkaynaklara yansıtılan kazançlar		
Kâr	884.920	
Net Dönem Kârı	820.938	
Geçmiş Yıllar Kârı	63.982	
İştirakler, bağlı ortaklıklar ve birlikte kontrol edilen ortaklıklardan bedelsiz olarak edinilen ve dönem kârı içerisinde muhasebeleştirilmeyen hisseler	-	
İndirimler Öncesi Çekirdek Sermaye	14.116.874	
Çekirdek Sermayeden Yapılacak İndirimler		
Bankaların Özkaynaklarına İlişkin Yönetmeliğin 9 uncu maddesinin birinci fıkrasının (i) bendi uyarınca hesaplanan değerlendirme ayarlamaları	-	-
Net dönem zararı ile geçmiş yıllar zararı toplamının yedek akçelerle karşılanamayan kısmı ile TMS uyarınca özkaynaklara yansıtılan kayıplar	-	-
Faaliyet kiralaması geliştirme maliyetleri	-	-
İlgili ertelenmiş vergi yükümlülüğü ile mahsup edildikten sonra kalan şerefiye	-	-
İpotek hizmeti sunma hakları hariç olmak üzere ilgili ertelenmiş vergi yükümlülüğü ile mahsup edildikten sonra kalan diğer maddi olmayan duran varlıklar	1.672	2.787
Geçici farklara dayanan ertelenmiş vergi varlıkları hariç olmak üzere gelecek dönemlerde elde edilecek vergilendirilebilir gelirlere dayanan ertelenmiş vergi varlığının, ilgili ertelenmiş vergi yükümlülüğü ile mahsup edildikten sonra kalan kısmı	-	-
Gerçeğe uygun değeri üzerinden izlenmeyen varlık veya yükümlülüklerin nakit akış riskinden korunma işlemine konu edilmesi halinde ortaya çıkan farklar	-	-
Kredi Riskine Esas Tutarın İçsel Derecelendirmeye Dayalı Yaklaşımlar ile Hesaplanmasına İlişkin Tebliğ uyarınca hesaplanan toplam beklenen kayıp tutarının, toplam karşılık tutarını aşan kısmı	-	-
Menkul kıymetleştirme işlemlerinden kaynaklanan kazançlar	-	-
Bankanın yükümlülüklerinin gerçeğe uygun değerlerinde, kredi değerliliğindeki değişikliklere bağlı olarak oluşan farklar sonucu ortaya çıkan gerçekleşmemiş kazançlar ve kayıplar	-	-
Tanımlanmış fayda plan varlıklarının net tutarı	-	-
Bankanın kendi çekirdek sermayesine yapmış olduğu doğrudan veya dolaylı yatırımlar	-	-
Kanununun 56 ncı maddesinin dördüncü fıkrasına aykırı olarak edinilen paylar	-	-
Ortaklık paylarının %10 veya daha azına sahip olunan ve konsolide edilmeyen bankalar ve finansal kuruluşların özkaynak unsurlarına yapılan yatırımların net uzun pozisyonları toplamının, bankanın çekirdek sermayesinin %10'unu aşan kısmı	-	-
Ortaklık paylarının %10'dan daha fazlasına sahip olunan ve konsolide edilmeyen bankalar ve finansal kuruluşların çekirdek sermaye unsurlarına yapılan yatırımların net uzun pozisyonlarının çekirdek sermayenin %10'unu aşan kısmı	-	-
İpotek hizmeti sunma haklarının çekirdek sermayenin %10'unu aşan kısmı	-	-
Geçici farklara dayanan ertelenmiş vergi varlıklarından kaynaklanan aşım tutarı	-	-
Bankaların Özkaynaklarına İlişkin Yönetmeliğin Geçici 2 nci maddesinin ikinci fıkrası uyarınca çekirdek sermayenin %15'ini aşan tutarlar	-	-
Ortaklık paylarının %10'dan daha fazlasına sahip olunan ve konsolide edilmeyen bankalar ve finansal kuruluşların çekirdek sermaye unsurlarına yapılan yatırımların net uzun pozisyonlarından kaynaklanan aşım tutarı	-	-
İpotek hizmeti sunma haklarından kaynaklanan aşım tutarı	-	-
Geçici farklara dayanan ertelenmiş vergi varlıklarından kaynaklanan aşım tutarı	-	-
Kurulca belirlenecek diğer kalemler	-	-
Yeterli ilave ana sermaye veya katkı sermaye bulunmaması halinde çekirdek sermayeden indirim yapılacak tutar	-	-
Çekirdek Sermayeden Yapılan İndirimler Toplamı	1.672	
Çekirdek Sermaye Toplamı	14.115.202	
İLAVE ANA SERMAYE		
Çekirdek sermayeye dahil edilmeyen imtiyazlı paylara tekabül eden sermaye ile bunlara ilişkin ihraç primleri	-	
Kurumca uygun görülen borçlanma araçları ve bunlara ilişkin ihraç primleri	-	
Kurumca uygun görülen borçlanma araçları ve bunlara ilişkin ihraç primleri (Geçici Madde 4 kapsamında olanlar)	-	

İLLER BANKASI A.Ş.

31 Aralık 2017 Tarihi İtibarıyla Hazırlanan

Konsolide Olmayan Finansal Tablolara İlişkin Dipnotlar

(Tutarlar aksi belirtilmedikçe Bin Türk Lirası (TL) olarak ifade edilmiştir)

İndirimler Öncesi İlave Ana Sermaye	-	
İlave Ana Sermayeden Yapılacak İndirimler		
Bankanın kendi ilave ana sermayesine yapmış olduğu doğrudan veya dolaylı yatırımlar (-)	-	-
Bankanın ilave ana sermaye kalemlerine yatırım yapan bankalar ile finansal kuruluşlar tarafından ihraç edilen ve Yönetmeliğin 7 nci maddesinde belirtilen şartları taşıyan özkaynak kalemlerine bankanın yaptığı yatırımlar	-	-
Ortaklık paylarının %10 veya daha azına sahip olunan ve konsolide edilmeyen bankalar ve finansal kuruluşların özkaynak unsurlarına yapılan yatırımların net uzun pozisyonları toplamının, bankanın çekirdek sermayesinin %10'nunu aşan kısmı	-	-
Ortaklık paylarının %10 veya daha fazlasına sahip olunan ve konsolide edilmeyen bankalar ve finansal kuruluşların ilave ana sermaye unsurlarına yapılan yatırımların net uzun pozisyonları toplamı	-	-
Kurulca belirlenecek diğer kalemler (-)	-	
Geçiş Sürecinde Ana Sermayeden İndirilmeye Devam Edecek Unsurlar		
Şerefiye veya diğer maddi olmayan duran varlıklar ve bunlara ilişkin ertelenmiş vergi yükümlülüklerinin Bankaların Özkaynaklarına İlişkin Yönetmeliğin Geçici 2 nci maddesinin birinci fıkrası uyarınca çekirdek sermayeden indirilmeyen kısmı (-)	1.115	-
Net ertelenmiş vergi varlığı/vergi borcunun Bankaların Özkaynaklarına İlişkin Yönetmeliğin Geçici 2 nci maddesinin birinci fıkrası uyarınca çekirdek sermayeden indirilmeyen kısmı (-)	77.790	-
Yeterli katkı sermaye bulunmaması halinde ilave ana sermayeden indirim yapılacak tutar (-)	-	
İlave ana sermayeden yapılan indirimler toplamı	-	
İlave Ana Sermaye Toplamı	-	
Ana Sermaye Toplamı (Ana Sermaye= Çekirdek Sermaye + İlave Ana Sermaye)	14.036.297	
KATKI SERMAYE		
Kurumca uygun görülen borçlanma araçları ve bunlara ilişkin ihraç primleri	-	
Kurumca uygun görülen borçlanma araçları ve bunlara ilişkin ihraç primleri (Geçici Madde 4 kapsamında olanlar)	-	
Karşılıklar (Bankaların Özkaynaklarına İlişkin Yönetmeliğin 8 inci maddesinin birinci fıkrasında belirtilen tutarlar)	-	
İndirimler Öncesi Katkı Sermaye	-	
Katkı Sermayeden Yapılacak İndirimler		
Bankanın kendi katkı sermayesine yapmış olduğu doğrudan veya dolaylı yatırımlar (-)	-	-
Bankanın katkı sermaye kalemlerine yatırım yapan bankalar ile finansal kuruluşlar tarafından ihraç edilen ve Yönetmeliğin 8 inci maddesinde belirtilen şartları taşıyan özkaynak kalemlerine bankanın yaptığı yatırımlar	-	-
Ortaklık paylarının %10 veya daha azına sahip olunan ve konsolide edilmeyen bankalar ve finansal kuruluşların özkaynak unsurlarına yapılan yatırımların net uzun pozisyonları toplamının, bankanın çekirdek sermayesinin %10'nunu aşan kısmı (-)	-	-
Ortaklık paylarının %10 veya daha fazlasına sahip olunan ve konsolide edilmeyen bankalar ve finansal kuruluşların ilave ana sermaye ile katkı sermaye unsurlarına yapılan yatırımların net uzun pozisyonları toplamının, bankanın çekirdek sermayesinin %10'nunu aşan kısmı (-)	-	-
Kurulca belirlenecek diğer kalemler (-)	-	
Katkı Sermayeden Yapılan İndirimler Toplamı	-	
Katkı Sermaye Toplamı	-	
Toplam Özkaynak (Ana Sermaye ve Katkı Sermaye Toplamı)	14.036.297	
Ana Sermaye ve Katkı Sermaye Toplamı (Toplam Özkaynak)		
Kanunun 50 ve 51 inci maddeleri hükümlerine aykırı olarak kullanılan krediler (-)	-	
Kanunun 57 nci maddesinin birinci fıkrasındaki sınırı aşan tutarlar ile bankaların alacaklarından dolayı edinmek zorunda kaldıkları ve aynı madde uyarınca elden çıkarmaları gereken emtia ve gayrimenkullerden edinim tarihinden itibaren beş yıl geçmesine rağmen elden çıkarılmayanların net defter değerleri (-)	-	
Kurulca belirlenecek diğer hesaplar	-	
Geçiş Sürecinde Ana Sermaye ve Katkı Sermaye Toplamından (Sermayeden) İndirilmeye Devam Edecek Unsurlar		
Ortaklık paylarının yüzde %10 veya daha azına sahip olunan ve konsolide edilmeyen bankalar ve finansal kuruluşların özkaynak unsurlarına yapılan yatırımların net uzun pozisyonları toplamının, bankanın çekirdek sermayesinin yüzde onunu aşan kısmının, Bankaların Özkaynaklarına İlişkin Yönetmeliğin Geçici 2 nci maddesinin birinci fıkrası uyarınca çekirdek sermayeden, ilave ana sermayeden ve katkı sermayeden indirilmeyen kısmı	-	-
Ortaklık paylarının %10'dan daha fazlasına sahip olunan ve konsolide edilmeyen bankalar ve finansal kuruluşların doğrudan ya da dolaylı olarak ilave ana sermaye ve katkı sermaye unsurlarına yapılan yatırımların net uzun pozisyonlarının toplam tutarının Bankaların Özkaynaklarına İlişkin Yönetmeliğin Geçici 2 nci maddesinin birinci fıkrası uyarınca, ilave ana sermayeden ve katkı sermayeden indirilmeyen kısmı	-	-

İLLER BANKASI A.Ş.

31 Aralık 2017 Tarihi İtibarıyla Hazırlanan

Konsolide Olmayan Finansal Tablolara İlişkin Dipnotlar

(Tutarlar aksi belirtilmedikçe Bin Türk Lirası (TL) olarak ifade edilmiştir)

Ortaklık paylarının %10'dan daha fazlasına sahip olunan ve konsolide edilmeyen bankalar ve finansal kuruluşların çekirdek sermaye unsurlarına yapılan yatırımların net uzun pozisyonlarının, geçici farklara dayanan ertelenmiş vergi varlıklarının ve ipotek hizmeti sunma haklarının Bankaların Özkaynaklarına İlişkin Yönetmeliğin Geçici 2 nci maddesinin ikinci fıkrasının (1) ve (2) nci alt bentleri uyarınca çekirdek sermayeden indirilecek tutarlarının, Yönetmeliğin Geçici 2 nci maddesinin birinci fıkrası uyarınca çekirdek sermayeden indirilmeyen kısmı	-	-
ÖZKAYNAK	14.036.297	-
Toplam Özkaynak (Ana sermaye ve katkı sermaye toplamı)	14.036.297	-
Toplam Risk Ağırlıklı Tutarlar	28.287.383	-
SERMAYE YETERLİLİĞİ ORANLARI		
Çekirdek Sermaye Yeterliliği Oranı (%)	49,90	-
Ana Sermaye Yeterliliği Oranı (%)	49,62	-
Sermaye Yeterliliği Oranı (%)	49,62	-
TAMPONLAR		
Toplam ilave çekirdek sermaye gereksinimi oranı (a+b+c)	0,625	-
a) Sermaye koruma tamponu oranı (%)	0,625	-
b) Bankaya özgü döngüsel sermaye tamponu oranı (%)	0,00	-
c) Sistemik önemli banka tamponu oranı (%) **	0,00	-
Sermaye Koruma ve Döngüsel Sermaye Tamponlarına İlişkin Yönetmeliğin 4 üncü maddesinin birinci fıkrası uyarınca hesaplanacak ilave çekirdek sermaye tutarının risk ağırlıklı varlıklar tutarına oranı (%)	41,09	-
Uygulanacak İndirim Esaslarında Aşım Tutarının Altında Kalan Tutarlar		
Ortaklık paylarının %10 veya daha azına sahip olunan ve konsolide edilmeyen bankalar ve finansal kuruluşların özkaynak unsurlarına yapılan yatırımların net uzun pozisyonlarından kaynaklanan tutar	-	-
Ortaklık paylarının %10'dan daha fazlasına sahip olunan ve konsolide edilmeyen bankalar ve finansal kuruluşların çekirdek sermaye unsurlarına yapılan yatırımların net uzun pozisyonlarından kaynaklanan tutar	-	-
İpotek hizmeti sunma haklarından kaynaklanan tutar	-	-
Geçici farklara dayanan ertelenmiş vergi varlıklarından kaynaklanan tutar	-	-
Katkı Sermaye Hesaplamasında Dikkate Alınan Karşılıklara İlişkin Sınırlar		
Standart yaklaşımın kullanıldığı alacaklar için ayrılan genel karşılıklar (Onbindeyüzyirmibeşlik sınır öncesi)	-	-
Standart yaklaşımın kullanıldığı alacaklar için ayrılan genel karşılıkların risk ağırlıklı tutarlar toplamının %1,25'ine kadar olan kısmı	-	-
Toplam karşılık tutarının, Kredi Riskine Esas Tutarın İçsel Derecelendirmeye Dayalı Yaklaşımlar ile Hesaplanmasına İlişkin Tebliğ uyarınca hesaplanan toplam beklenen kayıp tutarını aşan kısmı	-	-
Toplam karşılık tutarının, Kredi Riskine Esas Tutarın İçsel Derecelendirmeye Dayalı Yaklaşımlar ile Hesaplanmasına İlişkin Tebliğ uyarınca hesaplanan toplam beklenen kayıp tutarını aşan kısmının, alacakların risk ağırlıklı tutarları toplamının %0,6'sına kadar olan kısmı	-	-
Geçici Madde 4 hükümlerine tabi borçlanma araçları (1 Ocak 2018 ve 1 Ocak 2022 arasında uygulanmak üzere)		
Geçici Madde 4 hükümlerine tabi ilave ana sermaye kalemlerine ilişkin üst sınır	-	-
Geçici Madde 4 hükümlerine tabi ilave ana sermaye kalemlerinin üst sınırı aşan kısmı	-	-
Geçici Madde 4 hükümlerine tabi katkı sermaye kalemlerine ilişkin üst sınır	-	-
Geçici Madde 4 hükümlerine tabi katkı sermaye kalemlerinin üst sınırı aşan kısmı	-	-

Bilanço kalemlerinden özkaynak hesaplamasında dikkate alınanların bilançoda ve özkaynak kalemlerine ilişkin bilgiler tablosunda yer alan tutarları arasındaki 99.399 TL farkını; 2.516 TL'si Maddi Olmayan Duran Varlıklardan, 96.883 TL'si ise Net Ertelenmiş Vergi Varlığından kaynaklanmaktadır.

II. Kredi riskine ilişkin açıklamalar

Kredi riski, kredi müşterisinin yapılan sözleşme gereklerine uymayarak yükümlülüğünü kısmen veya tamamen zamanında yerine getirememesinden dolayı Banka'nın maruz kalabileceği zarar olasılığını ifade etmektedir.

Yasal mevzuata uygun olmak koşuluyla, Bankada kredi açma yetkisi Yönetim Kurulu'na aittir. Yönetim Kurulu; kredi açmak, onay vermek ve diğer idari esaslara ilişkin politikaları oluşturmak, bunların uygulanmasını ve izlenmesini sağlamak ve gerekli tedbirleri almakla yükümlüdür. Yönetim Kurulu kredi açma yetkisini Kredi Komitesine ve/veya Genel Müdürlüğe devredebilir. Genel Müdürlük kendisine devredilen kredi açma yetkisini, kendisine bağlı diğer birimleri veya bölge müdürlükleri aracılığıyla da kullanabilir. Yönetim Kurulunca kredi açılmasında veya yetki devrinde Genel Müdürlüğün yazılı önerisi aranır. Yönetim Kurulu kredi politikalarını ve makro seviyede limitleri belirler, kredi açma, onay verme ve diğer idari esaslara ilişkin politikaları oluşturur.

Banka yerel yönetimler dışında kredi kullandırmadığı için borçlu ve sektör risk yoğunlaşması sınırlamasına tabi tutulmamaktadır.

Kredi Riski, Banka'nın Krediler Yönetmeliği ve Risk ve Yetki Limitleri Uygulama Usulleri'ne göre takip edilir. Ayrıca kredi riski Basel II standartları kapsamında Kredi Riski yönetimi amacıyla hazırlanan formlarda standart metotla hesaplanmak suretiyle takip edilir. Bunun dışında kredi riskinin hesaplanması amacıyla farklı bir içsel metot kullanılmamaktadır.

Banka'da analitik kredi değerlemesi yapılmamaktadır. Fakat krediler, teminatl, yapılandırılan vb. gibi farklı gruplara ayrılmış olup, kredilerin yoğunlaşması, teminatları, geri dönüşü ve takibi kredi riski açısından aylık periyotlarla hazırlanan Risk Değerlendirme Raporlarıyla Üst Yönetime sunulur.

Banka mevcut durumda kredi kullanmak isteyen yerel yönetimlerin içme suyu, kira, terminal, otopark, liman ve diğer işletme gelirlerini teminat olarak almakta ve bu teminatların karşılığında kredi kullandırılmaktadır. Söz konusu uygulamada Banka kredi kullanan yerel yönetimleri borçlandırarak proje bazında yüklenici firmalara ödeme yapmakta ve teminatlara ilişkin gelirler bir hesapta toplanarak hesap üzerinde rehin sözleşmesi ile rehin konulmaktadır. Banka yerel yönetimlerin bulunduğu yerdeki protokollü banka şubesi ile teminat hesabı sözleşmesi yapmaktadır. Sözleşme gereği yerel yönetim, mahallindeki banka şubesine yeni bir teminatl hesap açtırarak Bankaya teminat olarak göstermiş olduğu içme suyu, kira, terminal, otopark, liman ve diğer işletme gelirleri bu hesapta toplamaktadır. Bankamız güçlü bir teminat yapısına sahip olmasına rağmen kullandırılan kredilerin teminatını oluşturan varlıklar Basel II kriterlerindeki teminat türlerine uymamaktadır. Bu nedenlerle Bankada kredi riski ölçümlerine yönelik herhangi bir rating-scoring uygulaması yapılamamaktadır.

Tazmin edilen gayrinakdi krediler, vadesi geldiği halde ödenmeyen kredilerle aynı risk ağırlığına tabi tutulmaktadır.

Banka, BDDK'nın yasal düzenlemeleri ve sınırlamaları çerçevesinde, en iyi uygulamaları gözeterek kredi riskinin kredilerinin hacmine, niteliğine ve karmaşıklığına uygun biçimde yönetilmesini sağlamaktadır. Banka, Kredi Riskine Esas Tutarı, yasal raporlamalar kapsamında, "Standart Yöntem" kullanarak aylık olarak hesaplamakta ve Banka'nın Sermaye Yeterliliği Standart Rasyosu'na dahil etmektedir. Banka, BDDK'ya kredi riskiyle ilgili mevcut yasal düzenlemeler çerçevesinde raporlama yapmaktadır.

5411 sayılı Bankacılık Kanunu'nun 77'nci maddesi çerçevesinde faaliyet gösteren Banka, Bankacılık Kanunu'nun 54'üncü maddesinde tanımlanan genel kredi sınırlamalarına tabi değildir. Bununla birlikte Belediyelere ve İl Özel İdarelerine Genel Bütçe Vergi Gelirlerinden Pay Verilmesi Hakkındaki Kanun ve Belediye gelirlerinin teminat olarak gösterilmesi karşılığında kredi kullandırmaktadır.

İLLER BANKASI A.Ş.

31 Aralık 2017 Tarihi İtibarıyla Hazırlanan

Konsolide Olmayan Finansal Tablolara İlişkin Dipnotlar

(Tutarlar aksi belirtilmedikçe Bin Türk Lirası (TL) olarak ifade edilmiştir)

II. Kredi riskine ilişkin açıklamalar (devamı)

Kredi riski azaltımının etkileri dikkate alınmaksızın mahsup işlemleri sonrası maruz kalınan risklerin toplam tutarı ile farklı risk sınıfları ve türlerine göre ayrılaştırılmış risklerin ilgili döneme ilişkin ortalama tutarı

	Cari Dönem Risk Tutarı ⁽¹⁾	Ortalama Risk Tutarı	Önceki Dönem Risk Tutarı ⁽¹⁾	Ortalama Risk Tutarı
Merkezi Yönetimlerden veya Merkez Bankalarından Şarta Bağlı Olan ve Olmayan Alacaklar	60	79	51	64
Bölgesel Yönetimlerden veya Yerel Yönetimlerden Şarta Bağlı Olan ve Olmayan Alacaklar	22.851.415	19.322.423	16.670.023	14.576.649
İdari Birimlerden ve Ticari Olmayan Girişimlerden Şarta Bağlı Olan ve Olmayan Alacaklar	-	-	-	-
Çok Taraflı Kalkınma Bankalarından Şarta Bağlı Olan ve Olmayan Alacaklar	-	-	-	-
Uluslar arası Teşkilatlardan Şarta Bağlı Olan ve Olmayan Alacaklar	-	-	-	-
Bankalar ve Aracı Kurumlardan Şarta Bağlı Olan ve Olmayan Alacaklar	1.776.850	2.727.557	4.741.487	4.496.226
Şarta Bağlı Olan ve Olmayan Kurumsal Alacaklar	-	-	-	-
Şarta Bağlı Olan ve Olmayan Perakende Alacaklar	26.997	30.545	24.902	28.608
Şarta Bağlı Olan ve Olmayan Gayrimenkul İpoteğiyle Teminatlandırılmış Alacaklar	-	-	-	-
Tahsili Gecikmiş Alacaklar	-	-	-	-
Kurulca Riski Yüksek Olarak Belirlenmiş Alacaklar	-	-	-	-
İpotek Teminatlı Menkul Kıymetler	-	-	-	-
Menkul Kıymetleştirme Pozisyonları	-	-	-	-
Bankalar ve Aracı Kurumlardan Olan Kısa Vadeli Alacaklar ile Kısa Vadeli Kurumsal Alacaklar	-	-	-	-
Kolektif Yatırım Kuruluşu Niteliğindeki Yatırımlar	-	-	-	-
Diğer Alacaklar	7.852.884	9.052.133	8.745.228	7.129.248
GENEL TOPLAM	32.507.936	31.132.736	30.181.691	26.230.795

(*)Kredi Riski Azaltımı öncesi, krediye dönüşüm oranı sonrası risk tutarları verilmiştir.

Bankanın kullandığı ilk 100 ve 200 nakdi kredinin toplam kredilere oranı % 75,62 (31 Aralık 2016: %75,83) ve % 86,53'dür. (31 Aralık 2016: % 86,69)

Bankanın kullandığı ilk 100 ve 200 gayrinakdi kredinin toplam gayrinakdi kredilere oranı % 92,31 (31 Aralık 2016: %91,33) ve % 98,60'dır. (31 Aralık 2016: %98,33)

Nakdi ve gayrinakdi krediler büyüklükleri açısından değerlendirildiğinde ilk 100 ve 200 müşterinin toplam tutarı, aktif ve gayrinakdi kredi toplamı içerisindeki payı % 67,38 (31 Aralık 2016: %56,34) ve %77,28'dir. (31 Aralık 2016: %64,82)

6107 sayılı "İller Bankası A.Ş. Hakkında Kanun" un 13'üncü maddesinin 5'inci fıkrasına göre Banka'nın kredilerine karşılık ayırma yükümlülüğü bulunmamaktadır.

İLLER BANKASI A.Ş.

31 Aralık 2016 Tarihi İtibarıyla Hazırlanan

Konsolide Olmayan Finansal Tablolara İlişkin Dipnotlar

(Tutarlar aksi belirtilmedikçe Bin Türk Lirası (TL) olarak ifade edilmiştir)

II. Kredi riskine ilişkin açıklamalar (devamı)**Önemli bölgelerdeki önemlilik arz eden risklere ilişkin profil**

	Risk Sınıfları ⁽¹⁾																
	1	2	3	4	5	6	7	8	9	10	11	12	13	14	15	16	Toplam
Cari Dönem																	
Yurtiçi	60	22.851.415	-	-	-	1.776.580	-	26.997	-	-	-	-	-	-	-	7.852.884	32.507.936
Avrupa Birliği Ülkeleri	-	-	-	-	-	-	-	-	-	-	-	-	-	-	-	-	-
OECD Ülkeleri ⁽²⁾	-	-	-	-	-	-	-	-	-	-	-	-	-	-	-	-	-
Kıyı Bankacılığı Bölgeleri	-	-	-	-	-	-	-	-	-	-	-	-	-	-	-	-	-
ABD, Kanada	-	-	-	-	-	-	-	-	-	-	-	-	-	-	-	-	-
Diğer Ülkeler	-	-	-	-	-	-	-	-	-	-	-	-	-	-	-	-	-
İştirak, Bağlı Ortaklık ve birlikte Kontrol edilen Ortaklıklar	-	-	-	-	-	-	-	-	-	-	-	-	-	-	-	-	-
Dağıtılmamış Varlıklar/Yükümlülükler ⁽³⁾	-	-	-	-	-	-	-	-	-	-	-	-	-	-	-	-	-
Toplam	60	22.851.415	-	-	-	1.776.580	-	26.997	-	-	-	-	-	-	-	7.852.884	32.507.936
	Risk Sınıfları ⁽¹⁾																
	1	2	3	4	5	6	7	8	9	10	11	12	13	14	15	16	Toplam
Önceki Dönem																	
Yurtiçi	51	16.670.023	-	-	-	4.741.487	-	24.902	-	-	-	-	-	-	-	8.745.228	30.181.691
Avrupa Birliği Ülkeleri	-	-	-	-	-	-	-	-	-	-	-	-	-	-	-	-	-
OECD Ülkeleri ⁽²⁾	-	-	-	-	-	-	-	-	-	-	-	-	-	-	-	-	-
Kıyı Bankacılığı Bölgeleri	-	-	-	-	-	-	-	-	-	-	-	-	-	-	-	-	-
ABD, Kanada	-	-	-	-	-	-	-	-	-	-	-	-	-	-	-	-	-
Diğer Ülkeler	-	-	-	-	-	-	-	-	-	-	-	-	-	-	-	-	-
İştirak, Bağlı Ortaklık ve birlikte Kontrol edilen Ortaklıklar	-	-	-	-	-	-	-	-	-	-	-	-	-	-	-	-	-
Dağıtılmamış Varlıklar/Yükümlülükler ⁽³⁾	-	-	-	-	-	-	-	-	-	-	-	-	-	-	-	-	-
Toplam	51	16.670.023	-	-	-	4.741.487	-	24.902	-	-	-	-	-	-	-	8.745.228	30.181.691

1- Merkezi yönetimlerden veya merkez bankalarından şarta bağlı olan ve olmayan alacaklar

2 - Bölgesel yönetimlerden veya yerel yönetimlerden şarta bağlı olan ve olmayan alacaklar

3 - İdari Birimlerden ve Ticari Olmayan Girişimlerden şarta bağlı olan ve olmayan alacaklar

4 - Çok taraflı kalkınma bankalarından şarta bağlı olan ve olmayan alacaklar

5 - Uluslararası teşkilatlardan şarta bağlı olan ve olmayan alacaklar

6 - Bankalar ve aracı kurumlardan şarta bağlı olan ve olmayan alacaklar

7 - Şarta bağlı olan ve olmayan kurumsal alacaklar

8 - Şarta bağlı olan ve olmayan perakende alacaklar

9 - Şarta bağlı olan ve olmayan gayrimenkul ipotegiyle teminatlandırılmış alacaklar

10 - Tahsili gecikmiş alacaklar

11 - Kurulca riski yüksek olarak belirlenen alacaklar

12 - İpotek teminatlı menkul kıymetler

13 - Menkul kıymetleştirme pozisyonları

14 - Bankalar ve aracı kurumlardan olan kısa vadeli alacaklar ile kısa vadeli kurumsal alacaklar

15 - Kolektif yatırım kuruluşu niteliğindeki yatırımlar

16 - Diğer alacaklar

⁽¹⁾ Bankaların Sermaye Yeterliliğinin Ölçülmesine ve Değerlendirilmesine İlişkin Yönetmelikte yer alan risk sınıflarını ifade etmektedir.⁽²⁾ AB ülkeleri, ABD ve Kanada dışındaki OECD ülkeleri⁽³⁾ Tutarlı bir esasa göre bölgelere dağıtılamayan varlık ve yükümlülükler

İLLER BANKASI A.Ş.

31 Aralık 2016 Tarihi İtibarıyla Hazırlanan

Konsolide Olmayan Finansal Tablolara İlişkin Dipnotlar

(Tutarlar aksi belirtilmedikçe Bin Türk Lirası (TL) olarak ifade edilmiştir)

II. Kredi riskine ilişkin açıklamalar (devamı)**Önemli Bölgelerdeki Önemlilik Arz Eden Risklere İlişkin Tablo:****Sektörlere veya karşı taraf riskine göre risk profili**

Cari Dönem	Risk Sınıfları ⁽¹⁾																TP	YP	Toplam	
	1	2	3	4	5	6	7	8	9	10	11	12	13	14	15	16				
Tarım																				
Çiftçilik ve Hayvancılık	-	-	-	-	-	-	-	-	-	-	-	-	-	-	-	-	-	-	-	-
Ormançılık	-	-	-	-	-	-	-	-	-	-	-	-	-	-	-	-	-	-	-	-
Balıkçılık	-	-	-	-	-	-	-	-	-	-	-	-	-	-	-	-	-	-	-	-
Sanayi																				
Madencilik ve Taşocakçılığı	-	-	-	-	-	-	-	-	-	-	-	-	-	-	-	-	-	-	-	-
İmalat Sanayi	-	-	-	-	-	-	-	-	-	-	-	-	-	-	-	-	-	-	-	-
Elektrik, Gaz, Su	-	-	-	-	-	-	-	-	-	-	-	-	-	-	-	-	-	-	-	-
İnşaat	-	-	-	-	-	-	-	-	-	-	-	-	-	-	-	-	-	-	-	-
Hizmetler																				
Toptan ve Perakende Ticaret	-	-	-	-	-	-	-	-	-	-	-	-	-	-	-	-	-	-	-	-
Otel ve Lokanta Hizmetleri	-	-	-	-	-	-	-	-	-	-	-	-	-	-	-	-	-	-	-	-
Ulaştırma ve Haberleşme	-	-	-	-	-	-	-	-	-	-	-	-	-	-	-	-	-	-	-	-
Mali Kuruluşlar	-	-	-	-	-	-	-	-	-	-	-	-	-	-	-	-	-	-	-	-
Gayrimenkul ve Kira. Hizm.	-	-	-	-	-	-	-	-	-	-	-	-	-	-	-	-	-	-	-	-
Serbest Meslek Hizmetleri	-	-	-	-	-	-	-	-	-	-	-	-	-	-	-	-	-	-	-	-
Eğitim Hizmetleri	-	-	-	-	-	-	-	-	-	-	-	-	-	-	-	-	-	-	-	-
Sağlık ve Sosyal Hizmetler	-	-	-	-	-	-	-	-	-	-	-	-	-	-	-	-	-	-	-	-
Diğer	60	22.851.415	-	-	-	1.776.580	-	26.997	-	-	-	-	-	-	-	7.852.884	28.620.731	3.887.205	32.507.936	
Toplam⁽¹⁾	60	22.851.415	-	-	-	1.776.580	-	26.997	-	-	-	-	-	-	-	7.852.884	28.620.731	3.887.205	32.507.936	

1- Merkezi yönetimlerden veya merkez bankalarından şarta bağlı olan ve olmayan alacaklar

2- Bölgesel yönetimlerden veya yerel yönetimlerden şarta bağlı olan ve olmayan alacaklar

3- İdari Birimlerden ve Ticari Olmayan Girişimlerden şarta bağlı olan ve olmayan alacaklar

4- Çok taraflı kalkınma bankalarından şarta bağlı olan ve olmayan alacaklar

5- Uluslararası teşkilatlardan şarta bağlı olan ve olmayan alacaklar

6- Bankalar ve aracı kurumlardan şarta bağlı olan ve olmayan alacaklar

7- Şarta bağlı olan ve olmayan kurumsal alacaklar

8- Şarta bağlı olan ve olmayan perakende alacaklar

9- Şarta bağlı olan ve olmayan gayrimenkul ipotegiyle teminatlandırılmış alacaklar

10- Tahsili gecikmiş alacaklar

11- Kurulca riski yüksek olarak belirlenen alacaklar

12- İpotek teminatlı menkul kıymetler

13- Menkul kıymetleştirme pozisyonları

14- Bankalar ve aracı kurumlardan olan kısa vadeli alacaklar ile kısa vadeli kurumsal alacaklar

15- Kolektif yatırım kuruluşu niteliğindeki yatırımlar

16- Diğer alacaklar

(1) Bankaların Sermaye Yeterliliğinin Ölçülmesine ve Değerlendirilmesine İlişkin Yönetmelikte yer alan risk sınıflarını ifade etmektedir.

İLLER BANKASI A.Ş.

31 Aralık 2016 Tarihi İtibarıyla Hazırlanan

Konsolide Olmayan Finansal Tablolara İlişkin Dipnotlar

(Tutarlar aksi belirtilmedikçe Bin Türk Lirası (TL) olarak ifade edilmiştir)

II. Kredi riskine ilişkin açıklamalar (devamı)**Önemli Bölgelerdeki Önemlilik Arz Eden Risklere İlişkin Tablo:****Sektörlere veya karşı taraf riskine göre risk profili**

Önceki Dönem	Risk Sınıfları ⁽¹⁾																TP	YP	Toplam
	1	2	3	4	5	6	7	8	9	10	11	12	13	14	15	16			
Tarım																			
Çiftçilik ve Hayvancılık	-	-	-	-	-	-	-	-	-	-	-	-	-	-	-	-	-	-	-
Ormancılık	-	-	-	-	-	-	-	-	-	-	-	-	-	-	-	-	-	-	-
Balıkçılık	-	-	-	-	-	-	-	-	-	-	-	-	-	-	-	-	-	-	-
Sanayi	-	-	-	-	-	-	-	-	-	-	-	-	-	-	-	-	-	-	-
Madencilik ve Taşocakçılığı	-	-	-	-	-	-	-	-	-	-	-	-	-	-	-	-	-	-	-
İmalat Sanayi	-	-	-	-	-	-	-	-	-	-	-	-	-	-	-	-	-	-	-
Elektrik, Gaz, Su	-	-	-	-	-	-	-	-	-	-	-	-	-	-	-	-	-	-	-
İnşaat	-	-	-	-	-	-	-	-	-	-	-	-	-	-	-	-	-	-	-
Hizmetler	-	-	-	-	-	-	-	-	-	-	-	-	-	-	-	-	-	-	-
Toptan ve Perakende Ticaret	-	-	-	-	-	-	-	-	-	-	-	-	-	-	-	-	-	-	-
Otel ve Lokanta Hizmetleri	-	-	-	-	-	-	-	-	-	-	-	-	-	-	-	-	-	-	-
Ulaştırma ve Haberleşme	-	-	-	-	-	-	-	-	-	-	-	-	-	-	-	-	-	-	-
Mali Kuruluşlar	-	-	-	-	-	-	-	-	-	-	-	-	-	-	-	-	-	-	-
Gayrimenkul ve Kira. Hizm.	-	-	-	-	-	-	-	-	-	-	-	-	-	-	-	-	-	-	-
Serbest Meslek Hizmetleri	-	-	-	-	-	-	-	-	-	-	-	-	-	-	-	-	-	-	-
Eğitim Hizmetleri	-	-	-	-	-	-	-	-	-	-	-	-	-	-	-	-	-	-	-
Sağlık ve Sosyal Hizmetler	-	-	-	-	-	-	-	-	-	-	-	-	-	-	-	-	-	-	-
Diğer	51	16.670.023	-	-	-	4.741.487	-	24.902	-	-	-	-	-	-	-	8.745.228	26.931.102	3.250.589	30.181.691
Toplam⁽¹⁾	51	16.670.023	-	-	-	4.741.487	-	24.902	-	-	-	-	-	-	-	8.745.228	26.931.102	3.250.589	30.181.691

1- Merkezi yönetimlerden veya merkez bankalarından şarta bağlı olan ve olmayan alacaklar

2 - Bölgesel yönetimlerden veya yerel yönetimlerden şarta bağlı olan ve olmayan alacaklar

3 - İdari Birimlerden ve Ticari Olmayan Girişimlerden şarta bağlı olan ve olmayan alacaklar

4 - Çok taraflı kalkınma bankalarından şarta bağlı olan ve olmayan alacaklar

5 - Uluslararası teşkilatlardan şarta bağlı olan ve olmayan alacaklar

6 - Bankalar ve aracı kurumlardan şarta bağlı olan ve olmayan alacaklar

7 - Şarta bağlı olan ve olmayan kurumsal alacaklar

8 - Şarta bağlı olan ve olmayan perakende alacaklar

9 - Şarta bağlı olan ve olmayan gayrimenkul ipotegiyle teminatlandırılmış alacaklar

10 - Tahsili gecikmiş alacaklar

11 - Kurulca riski yüksek olarak belirlenen alacaklar

12 - İpotek teminatlı menkul kıymetler

13 - Menkul kıymetleştirme pozisyonları

14 - Bankalar ve aracı kurumlardan olan kısa vadeli alacaklar ile kısa vadeli kurumsal alacaklar

15 - Kolektif yatırım kuruluşu niteliğindeki yatırımlar

16- Diğer alacaklar

(1) Bankaların Sermaye Yeterliliğinin Ölçülmesine ve Değerlendirilmesine İlişkin Yönetmelikte yer alan risk sınıflarını ifade etmektedir.

İLLER BANKASI A.Ş.

31 Aralık 2017 Tarihi İtibarıyla Hazırlanan
Konsolide Olmayan Finansal Tablolara İlişkin Dipnotlar
(Tutarlar aksi belirtilmedikçe Bin Türk Lirası (TL) olarak ifade edilmiştir)

II. Kredi riskine ilişkin açıklamalar (devamı)**Vade unsuru taşıyan risklerin kalan vadelerine göre dağılımı**

Cari Dönem Risk Sınıfları	Vadeye Kalan Süre				
	1 ay	1-3 ay	3-6 ay	6-12 ay	1 yıl üzeri
Merkezi Yönetimlerden veya Merkez Bankalarından Şarta Bağlı Olan ve Olmayan Alacaklar	-	-	-	-	-
Bölgesel Yönetimlerden veya Yerel Yönetimlerden Şarta Bağlı Olan ve Olmayan Alacaklar	1.831.510	479.460	764.811	1.454.597	18.271.731
İdari Birimlerden ve Ticari Olmayan Girişimlerden Şarta Bağlı Olan ve Olmayan Alacaklar	-	-	-	-	-
Çok Taraflı Kalkınma Bankalarından Şarta Bağlı Olan ve Olmayan Alacaklar	-	-	-	-	-
Uluslararası Teşkilatlardan Şarta Bağlı Olan ve Olmayan Alacaklar	-	-	-	-	-
Bankalar ve Aracı Kurumlardan Şarta Bağlı Olan ve Olmayan Alacaklar	1.701.396	-	-	-	-
Şarta Bağlı Olan ve Olmayan Kurumsal Alacaklar	-	-	-	-	-
Şarta Bağlı Olan ve Olmayan Perakende Alacaklar	2.513	4.495	6.365	9.103	4.521
Şarta Bağlı Olan ve Olmayan Gayrimenkul İpotegiyle Teminatlandırılmış Alacaklar	-	-	-	-	-
Tahsili Gecikmiş Alacaklar	-	-	-	-	-
Kurulca Riski Yüksek Olarak Belirlenen Alacaklar	-	-	-	-	-
İpotek Teminatlı Menkul Kıymetler	-	-	-	-	-
Menkul Kıymetleştirme Pozisyonları	-	-	-	-	-
Bankalar ve Aracı Kurumlardan Olan Kısa Vadeli Alacaklar ile Kısa Vadeli Kurumsal Alacaklar	-	-	-	-	-
Kolektif Yatırım Kuruluşu Niteliğindeki Yatırımlar	-	-	-	-	-
Diğer Alacaklar	62.092	-	-	38.961	42.598
Genel Toplam	3.597.511	483.955	771.176	1.502.661	18.318.850

Önceki Dönem Risk Sınıfları	Vadeye Kalan Süre				
	1 ay	1-3 ay	3-6 ay	6-12 ay	1 yıl üzeri
Merkezi Yönetimlerden veya Merkez Bankalarından Şarta Bağlı Olan ve Olmayan Alacaklar	-	-	-	-	-
Bölgesel Yönetimlerden veya Yerel Yönetimlerden Şarta Bağlı Olan ve Olmayan Alacaklar	2.380.690	396.102	596.022	1.144.528	12.105.122
İdari Birimlerden ve Ticari Olmayan Girişimlerden Şarta Bağlı Olan ve Olmayan Alacaklar	-	-	-	-	-
Çok Taraflı Kalkınma Bankalarından Şarta Bağlı Olan ve Olmayan Alacaklar	-	-	-	-	-
Uluslararası Teşkilatlardan Şarta Bağlı Olan ve Olmayan Alacaklar	-	-	-	-	-
Bankalar ve Aracı Kurumlardan Şarta Bağlı Olan ve Olmayan Alacaklar	4.678.500	-	-	-	-
Şarta Bağlı Olan ve Olmayan Kurumsal Alacaklar	-	-	-	-	-
Şarta Bağlı Olan ve Olmayan Perakende Alacaklar	2.391	4.259	5.867	8.306	4.079
Şarta Bağlı Olan ve Olmayan Gayrimenkul İpotegiyle Teminatlandırılmış Alacaklar	-	-	-	-	-
Tahsili Gecikmiş Alacaklar	-	-	-	-	-
Kurulca Riski Yüksek Olarak Belirlenen Alacaklar	-	-	-	-	-
İpotek Teminatlı Menkul Kıymetler	-	-	-	-	-
Menkul Kıymetleştirme Pozisyonları	-	-	-	-	-
Bankalar ve Aracı Kurumlardan Olan Kısa Vadeli Alacaklar ile Kısa Vadeli Kurumsal Alacaklar	-	-	-	-	-
Kolektif Yatırım Kuruluşu Niteliğindeki Yatırımlar	-	-	-	-	-
Diğer Alacaklar	22.631	-	24.603	40.419	89.959
Genel Toplam	7.084.212	400.361	626.492	1.193.253	12.199.160

İLLER BANKASI A.Ş.

31 Aralık 2017 Tarihi İtibarıyla Hazırlanan

Konsolide Olmayan Finansal Tablolara İlişkin Dipnotlar

(Tutarlar aksi belirtilmedikçe Bin Türk Lirası (TL) olarak ifade edilmiştir)

II. Kredi riskine ilişkin açıklamalar (devamı)

Risk ağırlığına göre risk tutarları

Bankaların Sermaye Yeterliliğinin Ölçülmesine ve Değerlendirilmesine İlişkin Yönetmeliğin Ek-1’inde tanımlanan her bir risk ağırlığına tekabül eden kredi riski azaltım öncesi ve sonrası toplam risk tutarı ve özkaynaklardan indirilen tutarlar aşağıda verilmiştir.

Cari Dönem

	Risk Ağırlığı	%0	%10	%20	%50	%75	%100	%150	%200	%1250	Özkaynaklardan İndirilenler
1	Kredi Riski Azaltım Öncesi Tutar	2.040	-	1.739.858	-	-	30.766.038	-	-	-	99.399
2	Kredi Riski Azaltım sonrası Tutar*	2.040	-	1.739.858	-	-	30.766.038	-	-	-	99.399

Önceki Dönem

	Risk Ağırlığı	%0	%10	%20	%50	%75	%100	%150	%200	%1250	Özkaynaklardan İndirilenler
1	Kredi Riski Azaltım Öncesi Tutar	2.057	-	4.687.012	-	-	25.492.622	-	-	-	80.577
2	Kredi Riski Azaltım sonrası Tutar*	2.057	-	4.687.012	-	-	25.492.622	-	-	-	80.577

*Bankamız kredi teminat yapısı gereği kredi risk azaltım teknikleri uygulamamaktadır.

Önemli sektörler veya karşı taraf türüne göre muhtelif bilgiler

Banka 6107 sayılı kuruluş Kanunu gereği İl Özel İdareleri, belediyeler ve bağlı kuruluşlar ile münhasıran bunların üye buldukları mahalli idari birliklerinin finansman ihtiyacını karşılamak, bu idarelerin sınırları içerisinde yaşayan halkın mahalli müşterek hizmetlerine ilişkin projeler geliştirmek, danışmanlık hizmeti vermek, teknik mahiyetteki kentsel projeler ile alt ve üstyapı işlerinin yapılmasına yardımcı olmak ve her türlü kalkınma ve yatırım bankacılığı işlevlerini yerine getirmektedir. Bu çerçevede Banka kurumsal ve ticari anlamda serbest piyasaya dönük bankacılık faaliyetlerinde bulunmamaktadır. Kullandığı kredilerin büyük bir kısmı proje kredilerinden oluşan Banka kar amacı gütmeyip, yerel yönetimlerin sosyal içerikli projelerine kredibilite gözetmeksizin destek vermektedir. Bankaca kullanılan kredilerin geri dönüşlerinin vadesinde sağlanamaması halinde ise tahsil edilemeyen anapara taksit tutarı, bakiye anapara tutarına ilave edilmekte ve her ay sonu kapitalize edilerek kalan vadeye yayılarak yeniden itfalandırılmaktadır. Tahsil edilemeyen faiz taksitleri ise, bakiye faiz toplamı üzerine ilave edilerek kalan vadeye faiz yürütülmeden yayılmaktadır. Bankaca kullanılan kredilerde temerrüt oluşmamakta ve Bankanın vadesinde ödenmeyen kredi alacakları nedeniyle herhangi bir zarara uğrama ihtimali bulunmamaktadır.

Değer ayarlamaları ve kredi karşılıkları değişimine ilişkin bilgiler

6107 sayılı “İller Bankası A.Ş. Hakkında Kanun” un 13’üncü maddesinin 5’inci fıkrası “5411 sayılı Bankacılık Kanunu’nun karşılıklara ilişkin hükümleri Banka hakkında uygulanmaz” hükmü çerçevesinde Banka’ca ayrılan özel karşılıklar kredi işlemleri dışındaki alacaklardan dava sürecinde olanlara aittir.

Döngüsel sermaye tamponu hesaplamasına dâhil riskler

5 Kasım 2013 tarih ve 28812 sayılı Resmî Gazete’de yayımlanan Sermaye Koruma ve Döngüsel Sermaye Tamponlarına İlişkin Yönetmelik ve alt düzenlemeleri kapsamında bankaya özgü döngüsel sermaye tamponunun hesaplanmasında dikkate alınan özel sektörden alacaklar bulunmamaktadır.

İLLER BANKASI A.Ş.

31 Aralık 2017 Tarihi İtibarıyla Hazırlanan

Konsolide Olmayan Finansal Tablolara İlişkin Dipnotlar

(Tutarlar aksi belirtilmedikçe Bin Türk Lirası (TL) olarak ifade edilmiştir)

III. Kur riskine ilişkin açıklamalar

Kur riski, Bankaların, döviz varlık ve yükümlülükleri nedeniyle döviz kurlarında meydana gelebilecek değişiklikler sonucu maruz kalabilecekleri zarar olasılığını ifade etmektedir. Banka'nın özkaynaklarıyla uyumlu bir düzeyde döviz pozisyonu tutmasını temin etmek üzere, döviz varlık ve yükümlülükleri arasındaki ilgi ve dengeler, "Yabancı Para Net Genel Pozisyon/Özkaynak Standart Oranının Bankalarca Konsolide ve Konsolide Olmayan Bazda Hesaplanması ve Uygulanması Hakkında Yönetmelik" hükümlerine göre sağlanmaktadır. Dünya Bankası ve JICA'dan Belediyelere kullandırılan yabancı para kredilerine ilişkin kur riski sözleşmeler gereği kredi kullanan belediyelere aittir. Bu kredilerden "Kurumsal Güçlendirme" adı altında Bankaca kullanılan kısma ait kur farkları Bankaya ait olup; dönem sonlarında aktif ve pasif hesaplarda yer alan bakiyeler Türkiye Cumhuriyet Merkez Bankası (TCMB) kuru üzerinden değerlendirilmesine tabi tutulmakta ve kambiyo Kar/Zarar hesaplanmaktadır.

Kur riski politikası, Banka'nın mali durumu, güncel ekonomik gelişmeler ve piyasada oluşan trendler çerçevesinde kârlılık ve verimlilik gözetilerek Yabancı Para Net Genel Pozisyon/Özkaynak Standart Oran'ının yasal sınırlar içinde tutulmasını esas almaktadır. Bankada günlük bazda döviz pozisyonu için RMD hesaplanmakta ve raporlanmaktadır. Bankada Yönetim Kurulu tarafından onaylanan "Risk ve Yetki Limitleri Uygulama Usulleri" kapsamında kur riski ile ilgili limitler belirlenerek takip edilmektedir.

Banka'nın bilanço tarihi ile bu tarihten geriye doğru son beş iş günü TCMB tarafından kamuya duyurulan cari döviz alış kurları TL olarak aşağıdaki tabloda verilmiştir:

	1 ABD Doları	1 Avro	100 Japon Yeni
Bilanço Kuru 29.12.2017	3,8104	4,5478	3,3694
<u>Bilanço tarihinden önceki:</u>			
28.12.2017 Döviz Alış Kuru	3,8197	4,5385	3,3659
27.12.2017 Döviz Alış Kuru	3,8029	4,5116	3,3482
26.12.2017 Döviz Alış Kuru	3,8087	4,5205	3,3546
25.12.2017 Döviz Alış Kuru	3,8113	4,5171	3,3538
22.12.2017 Döviz Alış Kuru	3,8223	4,5382	3,3595
	1 ABD Doları	1 Avro	100 Japon Yeni
Son 30 Günün Basit Aritmetik Ortalaması	3,8477	4,5525	3,3991

İLLER BANKASI A.Ş.

31 Aralık 2017 Tarihi İtibarıyla Hazırlanan

Konsolide Olmayan Finansal Tablolara İlişkin Dipnotlar

(Tutarlar aksi belirtilmedikçe Bin Türk Lirası (TL) olarak ifade edilmiştir)

III. Kur riskine ilişkin açıklamalar (devamı)

Cari Dönem	AVRO	ABD Doları	Diğer YP	TOPLAM
Varlıklar				
Nakit Değerler (Kasa, Efektif Deposu, Yoldaki Paralar, Satın Alınan Çekler, K.Maden Deposu) ve TC Merkez Bnk.	-	-	-	-
Bankalar	-	-	39.332	39.332
Gerçeğe Uygun Değer Farkı Kar veya Zarara Yansıtılan Finansal Varlıklar	-	-	-	-
Para Piyasalarından Alacaklar	-	-	-	-
Satılmaya Hazır Finansal Varlıklar	-	-	-	-
Verilen Krediler	1.148.069	-	502.893	1.650.962
İştirak, Bağlı Ortaklık ve Birlikte Kontrol Edilen Ortaklıklar (İş ortaklıkları)	-	-	-	-
Vadeye Kadar Elde Tutulacak Yatırımlar	-	-	-	-
Riskten Korunma Amaçlı Türev Finansal Varlıklar	-	-	-	-
Maddi Duran Varlıklar	-	-	-	-
Maddi Olmayan Duran Varlıklar	-	-	-	-
Diğer Varlıklar	-	-	1.511	1.511
Toplam Varlıklar	1.148.069	-	543.736	1.691.805
Yükümlülükler				
Bankalar Mevduatı	-	-	-	-
Döviz Tevdiat Hesabı	-	-	-	-
Para Piyasalarına Borçlar	-	-	-	-
Diğer Mali Kuruluşlar, Sağl. Fonlar	1.148.003	-	539.218	1.687.221
İhraç Edilen Menkul Değerler	-	-	-	-
Muhtelif Borçlar	-	-	3.246	3.246
Riskten Korunma Amaçlı Türev Finansal Borçlar	-	-	-	-
Diğer Yükümlülükler	-	10	5	15
Toplam Yükümlülükler	1.148.003	10	542.469	1.690.482
Net Bilanço Pozisyonu	66	(10)	1.267	1.323
Net Nazım Hesap Pozisyonu	-	-	-	-
Türev Finansal Araçlardan Alacaklar	-	-	-	-
Türev Finansal Araçlardan Borçlar	-	-	-	-
Gayrinakdi Krediler*	-	2.388	-	2.388
Taahhütler*	2.951.748	-	1.434.276	4.386.024
Önceki Dönem				
Toplam Varlıklar	958.017	2.305	269.175	1.229.497
Toplam Yükümlülükler	958.651	2.315	268.181	1.229.147
Önceki Dönem Net Bilanço Pozisyonu	(634)	(10)	994	350
Net Nazım Hesap Pozisyonu	-	-	-	-
Türev Finansal Araçlardan Alacaklar	-	-	-	-
Türev Finansal Araçlardan Borçlar	-	-	-	-
Gayrinakdi Krediler*	-	2.214	-	2.214
Taahhütler*	2.539.478	-	1.498.077	4.037.555

* Net bilanço dışı pozisyona etkisi bulunmamaktadır.

Kur riskine duyarlılık

Aşağıdaki tablo, Banka'nın ABD Doları, Avro ve Diğer Yabancı Para (YP) kurlarındaki %10'luk değişime olan duyarlılığını göstermektedir. Kullanılan %10'luk oran, döviz kurlarında beklenen değişikliği ifade etmektedir. Negatif tutar, TL'nin ABD Doları, Avro ve diğer yabancı para kurları karşısında %10'luk değer azalışının vergi öncesi kar/zararda veya özkaynaklarda yaratacağı zararı ifade eder.

	31 Aralık 2017		31 Aralık 2016	
	Gelir Tablosu	Özkaynak(*)	Gelir Tablosu	Özkaynak(*)
ABD Doları	(1,0)	(1,0)	(1,0)	(1,0)
AVRO	6,6	6,6	(63,4)	(63,4)
Diğer para birimleri	126,7	126,7	99,4	99,4
Toplam	132,3	132,3	35,0	35,0

(*) Kar /zarar etkisini içermektedir.

İLLER BANKASI A.Ş.

31 Aralık 2017 Tarihi İtibarıyla Hazırlanan

Konsolide Olmayan Finansal Tablolara İlişkin Dipnotlar

(Tutarlar aksi belirtilmedikçe Bin Türk Lirası (TL) olarak ifade edilmiştir)

IV. Faiz oranı riskine ilişkin açıklamalar

Faiz oranı riski, Bankanın, faiz oranlarındaki hareketler nedeniyle finansal araçlara ilişkin pozisyon durumuna bağlı olarak maruz kalabileceği zarar olasılığını ifade etmektedir. Faiz oranları Banka'nın misyon ve vizyonuna uygun olarak günün şartları değerlendirilerek Yönetim Kurulu veya Yönetim Kurulu tarafından belirlenmiş olan faiz oranlarının altında kalmamak kaydıyla Aktif-Pasif Komitesince belirlenmektedir. Bankada "Bankacılık Hesaplarından Kaynaklanan Faiz Oranı Riskinin Standart Şok Yöntemiyle Ölçülmesine ve Değerlendirilmesine İlişkin Yönetmelik" hükümlerince bankacılık hesaplarından kaynaklanan faiz oranı riski hesaplanarak Risk ve Yetki Limitleri Uygulama Usullerinde belirlenen limitler dahilinde olup olmadığı takip edilmektedir. Ayrıca faize duyarlı aktif ve pasifler vadelerine göre karşılaştırılarak faize duyarlı GAP analizi yapılmaktadır.

Varlıkların, yükümlülüklerin ve nazım hesap kalemlerinin faize duyarlılığı (Yeniden fiyatlandırmaya kalan süreler itibarıyla)

Cari Dönem Sonu	1 aya kadar	1-3 ay	3-12 ay	1-5 yıl	5 yıl ve üzeri	Faizsiz ^(*)	Toplam
Varlıklar							
Nakit Değerler (Kasa, efektif deposu, yoldaki paralar, satın alınan çekler) ve Merkez Bankası Bankalar	-	-	-	-	-	275	275
Gerçeğe Uygun Değer Farkı Kâr veya Zarara Yansıtılan Finansal Varlıklar	1.744.591	-	-	-	-	34.599	1.779.190
Para Piyasalarından Alacaklar	-	-	-	-	-	-	-
Satılmaya Hazır Finansal Varlıklar	-	-	-	-	-	474	474
Verilen Krediler	1.824.391	476.007	2.202.958	9.192.451	8.703.307	10.844	22.409.958
Vadeye Kadar Elde Tutulacak Yatırımlar	-	-	-	-	-	-	-
Diğer Varlıklar	-	-	-	-	-	798.792	798.792
Toplam Varlıklar	3.568.982	476.007	2.202.958	9.192.451	8.703.307	844.984	24.988.689
Yükümlülükler							
Bankalar Mevduatı	-	-	-	-	-	-	-
Diğer Mevduat	-	-	-	-	-	-	-
Para Piyasalarına Borçlar	-	-	-	-	-	-	-
Muhtelif Borçlar	-	-	-	-	-	161.056	161.056
İhraç Edilen Menkul Kıymetler	-	-	-	-	-	-	-
Diğer Mali Kuruluşlardan Sağlanan Fonlar	-	-	128.024	482.384	1.076.813	6.021.235	7.708.456
Diğer Yükümlülükler	19.865	53.011	5.760	-	-	17.040.541	17.119.177
Toplam Yükümlülükler	19.865	53.011	133.784	482.384	1.076.813	23.222.832	24.988.689
Bilançodaki Uzun Pozisyon	3.549.117	422.996	2.069.174	8.710.067	7.626.494	-	22.377.848
Bilançodaki Kısa Pozisyon	-	-	-	-	-	(22.377.848)	(22.377.848)
Nazım Hesaplardaki Uzun Pozisyon	6.808	7.413	35.277	369.455	60.344	-	479.297
Nazım Hesaplardaki Kısa Pozisyon	-	-	-	-	-	-	-
Toplam Pozisyon	3.555.925	430.409	2.104.451	9.079.522	7.686.838	(22.377.848)	479.297

(*)Aktif ve Pasif hesapların toplam tutarının bilanço ile uyumunu sağlamak için reeskontlar, ertelenmiş vergi varlığı, duran varlıklar, diğer aktifler, özkaynaklar toplamı, karşılıklar, diğer yabancı kaynaklar ve vergi borcu "faizsiz" sütunu içerisinde gösterilmiştir.

İLLER BANKASI A.Ş.

31 Aralık 2017 Tarihi İtibarıyla Hazırlanan

Konsolide Olmayan Finansal Tablolara İlişkin Dipnotlar

(Tutarlar aksi belirtilmedikçe Bin Türk Lirası (TL) olarak ifade edilmiştir)

IV. Faiz oranı riskine ilişkin açıklamalar (devamı)**Varlıkların, yükümlülüklerin ve nazım hesap kalemlerinin faize duyarlılığı (Yeniden fiyatlandırmaya kalan süreler itibarıyla)**

Önceki Dönem Sonu	1 aya kadar	1-3 ay	3-12 ay	1-5 yıl	5 yıl ve üzeri	Faizsiz ^(*)	Toplam
Varlıklar							
Nakit Değerler (Kasa, efektif deposu, yoldaki paralar, satın alınan çekler) ve Merkez Bankası Bankalar	-	-	-	-	-	295	295
Gerçeğe Uygun Değer Farkı Kâr veya Zarara Yansıtılan Finansal Varlıklar	4.678.500	-	-	-	-	68.698	4.747.198
Para Piyasalarından Alacaklar	-	-	-	-	-	-	-
Satılmaya Hazır Finansal Varlıklar	-	-	-	-	-	384	384
Verilen Krediler	2.380.256	398.625	1.662.297	6.179.187	5.590.466	16.920	16.227.751
Vadeye Kadar Elde Tutulacak Yatırımlar	-	-	-	-	-	-	-
Diğer Varlıklar	-	-	-	-	-	867.766	867.766
Toplam Varlıklar	7.058.756	398.625	1.662.297	6.179.187	5.590.466	954.063	21.843.394
Yükümlülükler							
Bankalar Mevduatı	-	-	-	-	-	-	-
Diğer Mevduat	-	-	-	-	-	-	-
Para Piyasalarına Borçlar	-	-	-	-	-	-	-
Muhtelif Borçlar	-	-	-	-	-	100.605	100.605
İhraç Edilen Menkul Kıymetler	-	-	-	-	-	-	-
Diğer Mali Kuruluşlardan Sağlanan Fonlar	-	-	90.684	416.544	715.058	5.854.666	7.076.952
Diğer Yükümlülükler	-	-	-	-	-	14.665.837	14.665.837
Toplam Yükümlülükler	-	-	90.684	416.544	715.058	20.621.108	21.843.394
Bilançodaki Uzun Pozisyon	7.058.756	398.625	1.571.613	5.762.643	4.875.408	-	19.667.045
Bilançodaki Kısa Pozisyon	-	-	-	-	-	(19.667.045)	(19.667.045)
Nazım Hesaplardaki Uzun Pozisyon	2.825	1.736	92.426	339.548	47.559	-	484.094
Nazım Hesaplardaki Kısa Pozisyon	-	-	-	-	-	-	-
Toplam Pozisyon	7.061.581	400.361	1.664.039	6.102.191	4.922.967	(19.667.045)	484.094

(*)Aktif ve Pasif hesapların toplam tutarının bilanço ile uyumunu sağlamak için reeskontlar, ertelenmiş vergi varlığı, duran varlıklar, diğer aktifler, özkaynaklar toplamı, karşılıklar, diğer yabancı kaynaklar ve vergi borcu "faizsiz" sütunu içerisinde gösterilmiştir.

Parasal finansal araçlara uygulanan ortalama faiz oranları: %

Cari Dönem Sonu	Avro	ABD Doları	Yen	TL
Varlıklar				
Nakit Değerler (Kasa, efektif deposu, yoldaki paralar, satın alınan çekler) ve Merkez Bankası Bankalar	-	-	-	-
Gerçeğe Uygun Değer Farkı Kâr veya Zarara Yansıtılan Finansal Varlıklar	-	-	0,10	13,20
Para Piyasalarından Alacaklar	-	-	-	-
Satılmaya Hazır Finansal Varlıklar	-	-	-	-
Verilen Krediler	1,57	-	0,81	7,70
Vadeye Kadar Elde Tutulacak Yatırımlar	-	-	-	-
Yükümlülükler				
Bankalar Mevduatı	-	-	-	-
Diğer Mevduat	-	-	-	-
Para Piyasalarına Borçlar	-	-	-	-
Muhtelif Borçlar	-	-	-	-
İhraç Edilen Menkul Kıymetler	-	-	-	-
Diğer Mali Kuruluşlardan Sağlanan Fonlar	1,57	-	0,81	-

Parasal finansal araçlara uygulanan ortalama faiz oranları: %

Önceki Dönem Sonu	Avro	ABD Doları	Yen	TL
Varlıklar				
Nakit Değerler (Kasa, efektif deposu, yoldaki paralar, satın alınan çekler) ve Merkez Bankası Bankalar	-	-	-	-
Gerçeğe Uygun Değer Farkı Kâr veya Zarara Yansıtılan Finansal Varlıklar	-	-	-	8,95
Para Piyasalarından Alacaklar	-	-	-	-
Satılmaya Hazır Finansal Varlıklar	-	-	-	-
Verilen Krediler	1,69	-	1,16	7,03
Vadeye Kadar Elde Tutulacak Yatırımlar	-	-	-	-
Yükümlülükler				
Bankalar Mevduatı	-	-	-	-
Diğer Mevduat	-	-	-	-
Para Piyasalarına Borçlar	-	-	-	-
Muhtelif Borçlar	-	-	-	-
İhraç Edilen Menkul Kıymetler	-	-	-	-
Diğer Mali Kuruluşlardan Sağlanan Fonlar	1,69	-	1,16	-

İLLER BANKASI A.Ş.

31 Aralık 2017 Tarihi İtibarıyla Hazırlanan

Konsolide Olmayan Finansal Tablolara İlişkin Dipnotlar

(Tutarlar aksi belirtilmedikçe Bin Türk Lirası (TL) olarak ifade edilmiştir)

V. Hisse senedi pozisyon riskine ilişkin açıklamalar

Hisse Senedi Yatırımları (Cari Dönem 31.12.2017)		Karşılaştırma		
		Bilanço Değeri	Gerçeğe uygun değer	Piyasa Değeri
1	Satılmaya Hazır Menkul Değerler*	474	474	474
	Borsada İşlem Gören	474	474	474
2	İştirakler	-	-	-
	Borsada İşlem Gören	-	-	-
3	Bağlı Ortaklıklar	-	-	-
	Borsada İşlem Gören	-	-	-

Hisse Senedi Yatırımları (Önceki Dönem 31.12.2016)		Karşılaştırma		
		Bilanço Değeri	Gerçeğe uygun değer	Piyasa Değeri
1	Satılmaya Hazır Menkul Değerler*	384	384	384
	Borsada İşlem Gören	384	384	384
2	İştirakler	-	-	-
	Borsada İşlem Gören	-	-	-
3	Bağlı Ortaklıklar	-	-	-
	Borsada İşlem Gören	-	-	-

*Banka'nın satılmaya hazır finansal varlıklarının tamamı %10'un altında pay ve oy oranına sahip olduğu Niğbaşı Niğde Beton Sanayi A.Ş.(B grubu) ve Emlak Konut Gayrimenkul Yatırım Ortaklığı A.Ş.(A grubu)'den oluşmaktadır.

VI. Likidite Riski Yönetimi ve Likidite Karşılama Oranına İlişkin Açıklamalar

Likidite riski Banka'nın, nakit akışındaki dengesizlik sonucunda, nakit çıkışlarını tam olarak ve zamanında karşılayacak düzeyde ve nitelikte nakit mevcuduna veya nakit girişine sahip olunmaması nedeniyle, ödeme yükümlülüklerini zamanında yerine getirememesi riski olarak tanımlanmaktadır. Bankaların likidite yetersizliğine düşmesinde genellikle refinansman, tahsilatlarda gecikme ve beklenmeyen fon çekilişleri gibi sorunlar etkili olmaktadır.

Banka'da Likidite Riski, 01.11.2006 tarihli ve 26333 sayılı Resmi Gazete'de yayımlanan Bankaların Likidite Yeterliliğinin Ölçülmesine ve Değerlendirilmesine İlişkin Yönetmelik, 21.03.2014 tarihli ve 28948 sayılı Resmi Gazete'de yayımlanan Bankaların Likidite Karşılama Oranı Hesaplamasına İlişkin Yönetmelik, 11.07.2014 tarihli ve 29057 sayılı Resmi Gazete'de yayımlanan Bankaların İç Sistemleri Ve İşsel Sermaye Yeterliliği Değerlendirme Süreci Hakkında Yönetmelik ve 19.03.2015 tarih ve 6241 sayılı Resmi Gazete'de yayımlanan Likidite Riski Yönetimine İlişkin Rehber doğrultusunda yönetilmekte; Risk Yönetimi Politika ve Uygulama Usulleri, Risk ve Yetki Limitleri ve Basel II standartları kapsamında Likidite Riski yönetimi amacıyla hazırlanan formlar suretiyle takip edilmektedir.

Banka'da likidite yönetiminden Bankacılık Hizmetleri Dairesi Başkanlığı bünyesinde faaliyet gösteren Bankacılık Müdürlüğü Hazine Yönetimi grubu sorumludur. Ayrıca Risk Yönetimi Dairesi Başkanlığı tarafından da işsel likidite değerlendirmesi günlük ve aylık olarak yapılmaktadır.

Banka'da Likidite fazlasının alternatif getiriler dikkate alınarak plase edilmesi, likidite ihtiyacının en uygun maliyetli kaynaklarla karşılanması esastır. Banka, Kalkınma ve Yatırım Bankası olması nedeniyle mevduat kabul etmediğinden piyasa dalgalanmaları neticesinde mevduat tabanlı likidite riskine maruz kalmamaktadır.

İLLER BANKASI A.Ş.

31 Aralık 2017 Tarihi İtibarıyla Hazırlanan

Konsolide Olmayan Finansal Tablolara İlişkin Dipnotlar

(Tutarlar aksi belirtilmedikçe Bin Türk Lirası (TL) olarak ifade edilmiştir)

VI. Likidite Riski Yönetimi ve Likidite Karşılama Oranına İlişkin Açıklamalar (devamı)

Banka'nın finansman kaynakları; Genel Bütçe Vergi Gelirlerinden her ay sonunda Banka'ya aktarılan ve ertesi ayın 10'uncu günü akşamına kadar yerel yönetimlere dağıtılan yasal payların bu süre zarfında değerlendirilmesi neticesi elde edilen faiz gelirleri, kredi anapara ve faiz tahsilâtları, sermaye tahsilâtlarından oluşan likidite girişlerini, kredi kullandırımı, vergi ve diğer yasal yükümlülüklerle ilişkin ödemeler ve cari ödemelerden oluşan likidite çıkışlarını haftalık, aylık ve yıllık bazda olmak üzere hazırladığı raporlarla takip etmektedir. Banka likidite ihtiyacı için yurt içinden ve yurt dışından borçlanma yapmamaktadır. Bankaca yurt dışı bankalardan kullanılan krediler belediye yatırımlarına yönelik olarak temin edilmektedir.

Banka "Bankaların İç Sistemleri ve İçsel Sermaye Yeterliliği Değerlendirme Süreci Hakkında Yönetmelik" in 43'üncü ve 48'inci maddesi gereği hesaplamak ve yıl sonu itibarı ile BDDK'ya raporlamakla yükümlü bulunduğu Stres Testi ve İçsel Sermaye Yeterliliği Değerlendirme Süreci (İSEDES) raporlarından BDDK'ya yaptığı yazılı talebe istinaden muaf tutulmuştur.

Aktif Pasif Komitesi Banka Yönetim Kurulu'nun 19.03.2014 tarih ve 3/28 sayılı kararları ile kurulmuştur. Komitenin görevleri ; Banka'nın mali yapısı, portföyü, kredi faizleri, para ve sermaye piyasalarındaki gelişmeleri ile Banka'daki ve diğer bankalardaki gelişmeleri değerlendirmek suretiyle, Banka varlık ve yükümlülüklerinin yönetimi ile bu kapsamda fon hareketlerine ilişkin politikaların belirlenmesi, Banka bilançosunun yönetilmesi amacıyla, ilgili birimlerce icra edilecek kararların alınması ve alınan kararların uygulamasının takibi olarak belirtilmiştir.

Bankada "Likidite Riski Yönetimi Acil Durum Planı Prosedürü" Yönetim Kurulu'nun 23.06.2016 tarih ve 21/585 sayılı Kararıyla İller Bankası A.Ş. Acil Durum Planı'nın bir eki olarak uygulamaya konulmuştur. Bu prosedürün amacı; Bankanın olası bir likidite sıkışıklığı yaşaması durumunda;

Muhtemel krizin zamanında teşhis edilmesini sağlamak,

Risklerin yönetilebilmesi için gerekli stratejileri ve prosedürleri belirlemek,

Bu kapsamda gerekli tedbirleri alarak en kısa zamanda krizi en düşük maliyetle sonlandırmak,

Alınacak aksiyonlarda bankaya fon sağlayan ortakların menfaatlerini gözetmektir.

Erken uyarı limitlerinin aşılması durumunda ilgili birimler tarafından bağlı buldukları Genel Müdür Yardımcıları bilgilendirilir. Genel Müdür Yardımcılarının Genel Müdür'ü bilgilendirmesi sonrası Genel Müdür gerek görmesi halinde Aktif Pasif Komitesi'ni toplar. Komite değerlendirmeleri sonucunda konuyla ilgili gerekli tedbirlerin alınmasını ilgili birimlerden isteyebilir.

İLLER BANKASI A.Ş.

31 Aralık 2017 Tarihi İtibarıyla Hazırlanan

Konsolide Olmayan Finansal Tablolara İlişkin Dipnotlar

(Tutarlar aksi belirtilmedikçe Bin Türk Lirası (TL) olarak ifade edilmiştir)

VI. Likidite Riski Yönetimi ve Likidite Karşılama Oranına İlişkin Açıklamalar (devamı)**Likidite Karşılama Oranı**

Cari Dönem	Dikkate Alınma Oranı Uygulanmamış Toplam Değer(*)		Dikkate Alınma Oranı Uygulanmış Toplam Değer(*)	
	TP+YP	YP	TP+YP	YP
YÜKSEK KALİTELİ LİKİT VARLIKLAR			277	-
1 Yüksek kaliteli likit varlıklar	277	-	277	-
NAKİT ÇIKIŞLARI				
2 Gerçek kişi mevduat ve perakende mevduat	-	-	-	-
3 İstikrarlı mevduat	-	-	-	-
4 Düşük istikrarlı mevduat	-	-	-	-
5 Gerçek kişi mevduat ve perakende mevduat dışında kalan teminatsız borçlar	1.838.459	18.262	1.123.263	17.655
6 Operasyonel mevduat	-	-	-	-
7 Operasyonel olmayan mevduat	-	-	-	-
8 Diğer teminatsız borçlar	1.838.459	18.262	1.123.263	17.655
9 Teminatlı borçlar			-	-
10 Diğer nakit çıkışları	-	-	-	-
11 Türev yükümlülükler ve teminat tamamlama yükümlülükleri	-	-	-	-
12 Yapılandırılmış finansal araçlardan borçlar	-	-	-	-
13 Finansal piyasalara olan borçlar için verilen ödeme taahhütleri ile diğer bilanço dışı yükümlülükler	-	-	-	-
14 Herhangi bir şarta bağlı olmaksızın cayılabilir bilanço dışı diğer yükümlülükler ile sözleşmeye dayalı diğer yükümlülükler	-	-	-	-
15 Diğer cayılamaz veya şarta bağlı olarak cayılabilir bilanço dışı borçlar	15.727.560	4.393.300	1.482.467	335.760
16 TOPLAM NAKİT ÇIKIŞLARI			2.605.730	353.415
NAKİT GİRİŞLERİ				
17 Teminatlı alacaklar	-	-	-	-
18 Teminatsız alacaklar	1.661.462	17.224	1.105.951	8.612
19 Diğer nakit girişleri	-	-	-	-
20 TOPLAM NAKİT GİRİŞLERİ	1.661.462	17.224	1.105.951	8.612
			Üst Sınır Uygulanmış Değerler	
21 TOPLAM YKLV STOKU			277	-
22 TOPLAM NET NAKİT ÇIKIŞLARI			651.433	88.354
23 LİKİDİTE KARŞILAMA ORANI (%)			0,04	-

*Haftalık basit aritmetik ortalama alınmak suretiyle hesaplanan likidite karşılama oranının son üç ay için hesaplanan ortalaması

2017 yılı son 3 aylık dönemde en düşük, en yüksek ve ortalama Likidite Karşılama Oranları aşağıdaki tabloda yer almaktadır.

	En Yüksek	Tarih	En Düşük	Tarih	Ortalama
TP+YP	0,04	29.12.2017	0,01	22.12.2017	0,04

İLLER BANKASI A.Ş.

31 Aralık 2017 Tarihi İtibarıyla Hazırlanan

Konsolide Olmayan Finansal Tablolara İlişkin Dipnotlar

(Tutarlar aksi belirtilmedikçe Bin Türk Lirası (TL) olarak ifade edilmiştir)

VI. Likidite Riski Yönetimi ve Likidite Karşılama Oranına İlişkin Açıklamalar (devamı)

	Önceki Dönem (31.12.2016)	Dikkate Alınma Oranı Uygulanmamış Toplam Değer(*)		Dikkate Alınma Oranı Uygulanmış Toplam Değer(*)	
		TP+YP	YP	TP+YP	YP
YÜKSEK KALİTELİ LİKİT VARLIKLAR				334	-
1 Yüksek kaliteli likit varlıklar		383	-	334	-
NAKİT ÇIKIŞLARI					
2 Gerçek kişi mevduat ve perakende mevduat		-	-	-	-
3 İstikrarlı mevduat		-	-	-	-
4 Düşük istikrarlı mevduat		-	-	-	-
5 Gerçek kişi mevduat ve perakende mevduat dışında kalan teminatsız borçlar		773.734	17.151	460.304	17.151
6 Operasyonel mevduat		-	-	-	-
7 Operasyonel olmayan mevduat		-	-	-	-
8 Diğer teminatsız borçlar		773.734	17.151	460.304	17.151
9 Teminatlı borçlar				84.656	84.656
10 Diğer nakit çıkışları		-	-	-	-
11 Türev yükümlülükler ve teminat tamamlama yükümlülükleri		-	-	-	-
12 Yapılandırılmış finansal araçlardan borçlar		-	-	-	-
13 Finansal piyasalara olan borçlar için verilen ödeme taahhütleri ile diğer bilanço dışı yükümlülükler		-	-	-	-
14 Herhangi bir şarta bağlı olmaksızın caylıbilir bilanço dışı diğer yükümlülükler ile sözleşmeye dayalı diğer yükümlülükler		-	-	-	-
15 Diğer cayılamaz veya şarta bağlı olarak caylıbilir bilanço dışı borçlar		7.829.539	1.726.930	733.883	112.474
16 TOPLAM NAKİT ÇIKIŞLARI				1.278.843	214.281
NAKİT GİRİŞLERİ					
17 Teminatlı alacaklar		-	-	-	-
18 Teminatsız alacaklar		4.460.849	295.292	3.204.366	153.246
19 Diğer nakit girişleri		-	-	-	-
20 TOPLAM NAKİT GİRİŞLERİ		4.460.849	295.292	3.204.366	153.246
				Üst Sınır Uygulanmış Değerler	
21 TOPLAM YKLV STOKU				334	-
22 TOPLAM NET NAKİT ÇIKIŞLARI				319.711	53.570
23 LİKİDİTE KARŞILAMA ORANI (%)				0,10	-

* Haftalık basit aritmetik ortalama alınmak suretiyle hesaplanan likidite karşılama oranının son üç ay için hesaplanan ortalaması

2016 yılı son 3 aylık dönemde en düşük, en yüksek ve ortalama Likidite Karşılama Oranları aşağıdaki tabloda yer almaktadır.

	En Yüksek	Tarih	En Düşük	Tarih	Ortalama
TP+YP	1,80	11.11.2016	0,03	09.12.2016	0,10

İLLER BANKASI A.Ş.

31 Aralık 2017 Tarihi İtibarıyla Hazırlanan

Konsolide Olmayan Finansal Tablolara İlişkin Dipnotlar

(Tutarlar aksi belirtilmedikçe Bin Türk Lirası (TL) olarak ifade edilmiştir)

VI. Likidite Riski Yönetimi ve Likidite Karşılama Oranına İlişkin Açıklamalar (devamı)

a. Likidite karşılama oranı sonucunu etkileyen önemli unsurlar ve bu oran hesaplamasında dikkate alınan kalemlerin zaman içerisindeki değişimi:

Bankaların Likidite Karşılama Oranı Hesaplamasına İlişkin Yönetmeliğin 4 üncü maddesinin 5 inci fıkrasına istinaden Bankacılık Düzenleme ve Denetleme Kurulu'nun 12/12/2016 tarihli ve 7123 sayılı Kararı uyarınca kalkınma ve yatırım bankaları için, konsolide ve konsolide olmayan toplam ve yabancı para likidite karşılama oranlarının aksi belirlenene kadar %0 olarak uygulanmasına, ancak söz konusu bankalar için başka bir oran belirlenebilmesini teminen bahis konusu oranların Kuruma raporlanmaya devam edilmesine karar verilmiştir.

Banka Likidite karşılama oranını etkileyen önemli unsurlar diğer teminatsız borçlarda izlenen muhtelif borçlar ile teminatl borçlarda izlenen yurtdışı finansman kuruluşlardan sağlanıp yerel yönetimlere kullanılan fonlar ile teminatsız alacaklarda izlenen bankalarda mevcut nakitlerdir. Özellikle yurtdışı fonların kullanılması ile Genel Bütçe Vergi Gelirlerinden her ay sonunda Banka'ya aktarılan ve ertesi ayın 10'uncu günü akşamına kadar yerel yönetimlere dağıtılan yasal payların Banka bünyesine gelmesi ile banka varlıklarındaki artış likidite karşılama oranını etkilemektedir.

b. Yüksek kaliteli likit varlıkların hangi kalemlerden oluştuğu:

Likidite Karşılama Oranı hesaplamasında Banka'nın yüksek kaliteli likit varlıkları aşağıdaki kalemlerden oluşmaktadır.

Nakit değerler, merkez bankaları nezdindeki hesaplar Birinci Kalite Likit Varlıkları, Satılmaya hazır menkul kıymetler ise İkinci Kalite Likit Varlıkları oluşturmaktadır.

c. Fon kaynaklarının hangi kalemlerden oluştuğu ve tüm fonlar içerisindeki yoğunlukları:

Mevduat kabul etmeyen Banka 5411 sayılı Bankacılık Kanununun 77'nci maddesi kapsamında faaliyet göstermektedir. Banka yalnızca yerel yönetimlere kullanılmak üzere yurtdışı finans kuruluşlarından sağlanan fonlara aracılık etmektedir.

ç. Türev işlemlerden kaynaklanan nakit çıkışları ve teminat tamamlama ihtimali olan işlemlere ilişkin bilgiler:

5411 sayılı Bankacılık Kanunu'nun 77'nci maddesi kapsamında faaliyet gösteren ve mevduat kabul etmeyen Banka'da türev işlemleri bulunmamaktadır.

d. Karşı taraf ve ürün bazında fon kaynakları ile teminata ilişkin yoğunlaşma limitleri:

Banka "Bankaların İç Sistemleri ve İçsel Sermaye Yeterliliği Değerlendirme Süreci Hakkında Yönetmelik" in 43 üncü ve 48 inci maddesi gereği hesaplamak ve yıl sonu itibarı ile BDDK'ya raporlamakla yükümlü bulunduğu Stres Testi ve "İçsel Sermaye Yeterliliği Değerlendirme Süreci (ISEDES)" raporlarından BDDK'ya yaptığı yazılı talebe istinaden muaf tutulmuştur.

Banka'da analitik kredi değerlemesi yapılmamaktadır. Fakat krediler, teminatl, yapılandırılan vb. gibi farklı gruplara ayrılmış olup, kredilerin yoğunlaşması, teminatları, geri dönüşü ve takibi kredi riski açısından aylık periyotlarla hazırlanan Risk Değerlendirme Raporlarında Üst Yönetime sunulur.

e. Likidite transferini engelleyici operasyonel ve yasal faktörleri de dikkate alarak bankanın kendisi, yabancı ülkedeki şubesi ve konsolide ettiği ortaklıkları bazında ihtiyaç duyulan fonlama ihtiyacı ile maruz kalınan likidite riski:

Banka'nın yurtdışı şubeleri ve konsolide edilen ortaklıkları bulunmamaktadır.

f. Likidite karşılama oranı hesaplamasında yer alan ancak ikinci fıkradaki kamuya açıklama şablonunda yer almayan ve bankanın likidite profiliyle ilgili olduğu düşünülen diğer nakit girişi ve nakit çıkışı kalemlerine ilişkin bilgiler:

Likidite karşılama oranı hesaplamasında bulunan tüm kalemler, ilgili tabloda toplulaştırılmış bir şekilde hesaplamaya dahil edilmektedir. Bu kapsamda, likidite karşılama oranı hesaplamasında yer alıp, kamuya açıklama şablonunda yer almayan husus bulunmamaktadır.

İLLER BANKASI A.Ş.

31 Aralık 2017 Tarihi İtibarıyla Hazırlanan

Konsolide Olmayan Finansal Tablolara İlişkin Dipnotlar

(Tutarlar aksi belirtilmedikçe Bin Türk Lirası (TL) olarak ifade edilmiştir)

VI. Likidite Riski Yönetimi ve Likidite Karşılama Oranına İlişkin Açıklamalar (devamı)**Aktif ve pasif kalemlerin kalan vadelerine göre gösterimi**

Cari Dönem Sonu	Vadesiz	1 aya kadar	1-3 ay	3-12 ay	1-5 yıl	5 yıl ve üzeri	Dağıtılmayan ^(*)	Toplam
Varlıklar								
Nakit Değerler (Kasa, efektif deposu, yoldaki paralar, satın alınan çekler) ve Merkez Bankası	275	-	-	-	-	-	-	275
Bankalar	31.989	1.747.201	-	-	-	-	-	1.779.190
Gerçeğe Uygun Değer Farkı Kâr veya Zarara Yansıtılan MD	-	-	-	-	-	-	-	-
Para Piyasalarından Alacaklar	-	-	-	-	-	-	-	-
Satılmaya Hazır MD	-	-	-	-	-	-	474	474
Verilen Krediler	-	1.835.235	476.007	2.202.958	9.192.451	8.703.307	-	22.409.958
Vadeye Kadar Elde Tutulacak Yatırımlar	-	-	-	-	-	-	-	-
Diğer Varlıklar	-	48.639	-	38.961	42.598	-	668.594	798.792
Toplam Varlıklar	32.264	3.631.075	476.007	2.241.919	9.235.049	8.703.307	669.068	24.988.689
Yükümlülükler								
Bankalar Mevduatı**	-	-	-	-	-	-	-	-
Diğer Mevduat ***	-	-	-	-	-	-	-	-
Diğer Mali Kuruluşlardan Sağlanan Fonlar	-	3.794.783	-	128.024	2.708.836	1.076.813	-	7.708.456
Para Piyasalarından Borçlar	-	-	-	-	-	-	-	-
İhraç Edilen Menkul Kıymetler	-	-	-	-	-	-	-	-
Muhtelif Borçlar	37.391	14.396	205	92.370	16.694	-	-	161.056
Diğer Yükümlülükler	-	78.093	156.910	375.125	396.950	99.305	16.012.794	17.119.177
Toplam Yükümlülükler	37.391	3.887.272	157.115	595.519	3.122.480	1.176.118	16.012.794	24.988.689
Likidite Açığı	(5.127)	(256.197)	318.892	1.646.400	6.112.569	7.527.189	(15.343.726)	-
Net Bilanço Dışı Pozisyonu	-	-	-	-	-	-	-	-
Türev Finansal Araçlardan Alacaklar	-	-	-	-	-	-	-	-
Türev Finansal Araçlardan Borçlar	-	-	-	-	-	-	-	-
Gayrinakdi Krediler	49.306	6.808	7.413	35.277	369.455	11.038	-	479.297
Önceki Dönem								
Toplam Aktifler	63.282	7.081.387	398.625	1.727.319	6.269.146	5.590.466	713.169	21.843.394
Toplam Yükümlülükler	17.423	3.621.898	1.142	204.909	3.068.662	812.486	14.116.874	21.843.394
Net Likidite Açığı	45.859	3.459.489	397.483	1.522.410	3.200.484	4.777.980	(13.403.705)	-
Net Bilanço Dışı Pozisyonu	-	-	-	-	-	-	-	-
Türev Finansal Araçlardan Alacaklar	-	-	-	-	-	-	-	-
Türev Finansal Araçlardan Borçlar	-	-	-	-	-	-	-	-
Gayrinakdi Krediler	47.559	2.825	1.736	92.426	339.548	-	-	484.094

(*) Bilanço dışı aktif hesaplar, sabit kıymetler, iştirak ve bağlı ortaklıklar, ayniyat mevcudu, peşin ödenmiş giderler ve takipteki alacaklar gibi bankacılık faaliyetinin sürdürülmesi için gereksinim duyulan, kısa zamanla nakde dönüşme şansı bulunmayan diğer aktif nitelikli hesaplar ve özkaynaklar buraya kaydedilir.

(**) Katılım bankaları için Özel Cari Hesap ve Katılma Hesapları Aracılığı ile Bankalardan Toplanan Fonlar

(***) Katılım bankaları için Diğer Özel Cari Hesap ve Katılma Hesapları

İLLER BANKASI A.Ş.

31 Aralık 2017 Tarihi İtibarıyla Hazırlanan

Konsolide Olmayan Finansal Tablolara İlişkin Dipnotlar

(Tutarlar aksi belirtilmedikçe Bin Türk Lirası (TL) olarak ifade edilmiştir)

VII. Kaldıraç oranına ilişkin açıklamalar

5 Kasım 2013 tarihli ve 28812 sayılı Resmî Gazete’de yayımlanan “Bankaların Kaldıraç Düzeyinin Ölçülmesine ve Değerlendirilmesine İlişkin Yönetmelik” uyarınca hesaplanan kaldıraç oranına ilişkin tablo aşağıda yer almaktadır. Banka’nın bilanço tarihi itibarı ile geçmiş üç aylık dönemde ay sonları itibarı ile bulunan değerlerin aritmetik ortalaması baz alınarak hesaplanan kaldıraç oranı % 40,09 (31 Aralık 2016: %39,57) olarak gerçekleşmiştir.

Cari dönem ve önceki dönem kaldıraç oranı arasındaki farkın sebebi bilanço içi varlıklarda kredi stoku ile bilanço dışı işlemler içerisinde yer alan kredi taahhütlerinde meydana gelen artıştan kaynaklanmaktadır.

	Bilanço içi varlıklar	Cari Dönem (*)	Önceki Dönem (*)
1	Bilanço içi varlıklar (Türev finansal araçlar ile kredi türevleri hariç, teminatlar dahil)	23.991.909	20.300.074
2	(Ana sermayeden indirilen varlıklar)	-	-
3	Bilanço içi varlıklara ilişkin toplam risk tutarı (1 ve 2 nci satırların toplamı)	23.991.909	20.300.074
Türev finansal araçlar ile kredi türevleri			
4	Türev finansal araçlar ile kredi türevlerinin yenileme maliyeti	-	-
5	Türev finansal araçlar ile kredi türevlerinin potansiyel kredi riski tutarı	-	-
6	Türev finansal araçlar ile kredi türevlerine ilişkin toplam risk tutarı (4 ve 5 inci satırların toplamı)	-	-
Menkul kıymet ve emtia teminatlı finansman işlemleri			
7	Menkul kıymetleştirme ve emtia teminatlı finansman işlemlerinin menkul kıymet ve emtia teminatlı finansman işlemlerinin risk tutarı (Bilanço içi hariç)	-	-
8	Aracılık edilen işlemlerden kaynaklanan risk tutarı	-	-
9	Menkul kıymetleştirme ve emtia teminatlı finansman işlemlerine ilişkin toplam risk tutarı (7 ve 8 inci satırların toplamı)	-	-
Bilanço dışı işlemler			
10	Bilanço dışı işlemlerin brüt nominal tutarı	15.684.124	15.058.667
11	(Krediye dönüştürme oranları ile çarpımından kaynaklanan düzeltme tutarı)	-	-
12	Bilanço dışı işlemlere ilişkin toplam risk tutarı (10 ve 11 inci satırların toplamı)	15.684.124	15.058.667
Sermaye ve toplam risk			
13	Ana sermaye	15.905.587	13.953.565
14	Toplam risk tutarı (3, 6, 9 ve 12 inci satırların toplamı)	39.676.033	35.358.741
Kaldıraç oranı			
15	Kaldıraç oranı	40,09	39,57

(*) Tabloda yer alan tutarların üç aylık ortalaması alınır.

VIII. Finansal varlık ve borçların gerçeğe uygun değeri ile gösterilmesi

	Defter Değeri		Gerçeğe Uygun Değer	
	Cari Dönem	Önceki Dönem	Cari Dönem	Önceki Dönem
Finansal Varlıklar	24.189.622	20.975.333	24.189.622	20.975.333
Para Piyasalarından Alacaklar	-	-	-	-
Bankalar	1.779.190	4.747.198	1.779.190	4.747.198
Satılmaya Hazır Finansal Varlıklar	474	384	474	384
Vadeye Kadar Elde Tutulacak Yatırımlar	-	-	-	-
Verilen Krediler	22.409.958	16.227.751	22.409.958	16.227.751
Finansal Borçlar	7.948.148	7.177.557	7.948.148	7.177.557
Bankalar Mevduatı	-	-	-	-
Diğer Mevduat	-	-	-	-
Diğer Mali Kuruluşlardan Sağlanan Fonlar	7.787.092	7.076.952	7.787.092	7.076.952
İhraç Edilen Menkul Değerler	-	-	-	-
Muhtelif Borçlar	161.056	100.605	161.056	100.605

İLLER BANKASI A.Ş.

31 Aralık 2017 Tarihi İtibarıyla Hazırlanan

Konsolide Olmayan Finansal Tablolara İlişkin Dipnotlar

(Tutarlar aksi belirtilmedikçe Bin Türk Lirası (TL) olarak ifade edilmiştir)

IX. Başkalarının nam ve hesabına yapılan işlemler, inanca dayalı işlemlere ilişkin açıklamalar

Banka, başkalarının nam ve hesabına alım, satım, saklama ve bu işlemlere ait danışmanlık hizmetleri vermemektedir. Banka inanca dayalı işlem sözleşmeleri yapmamaktadır. Ancak, Belediyelerin ve İl Özel İdarelerinin 6183 sayılı “Amme Alacakları Tahsili Usulü Hakkındaki Kanun” kapsamına giren vergi, SGK, Emekli Sandığı ve muhtelif kurumlar ile 4811 sayılı Kanun kapsamına giren vergi borçları ve 5216 sayılı “Büyükşehir Belediye Kanunu” ile 5393 sayılı “Belediye Kanunu” gereğince uzlaşma kapsamında bulunan borçlarını 5779 sayılı Kanunun 7 nci maddesi gereği Belediyelerin ve İl Özel İdarelerin Banka tarafından dağıtılmakta olan paylarından kesilerek ilgili kurumlara ödenmektedir.

X. Risk yönetimine ilişkin açıklamalar

23 Ekim 2015 tarihinde 29511 sayılı Resmi Gazete'de yayımlanan “Bankalarca Risk Yönetimine İlişkin Kamuya Yapılacak Açıklamalar Hakkında Tebliğ” uyarınca hazırlanan dipnotlar ve ilgili açıklamalar bu bölümde verilmektedir.

1. Banka'nın risk yönetimi yaklaşımı

Banka'da risk yönetimi; 5411 sayılı Bankacılık Kanununda Kalkınma ve Yatırım Bankaları için belirtilen istisnalar ve 6107 sayılı Banka Kanunundaki muafiyetler göz önüne alınarak, 5411 sayılı Bankacılık Kanunu, BDDK tarafından bu kanunun yürütülmesi amacıyla çıkarılan yönetmelik, tebliğ, rehber ve diğer mevzuat hükümleri ile bu mevzuat hükümlerine dayanılarak Banka Yönetim Kurulu tarafından çıkarılan dahili mevzuat hükümlerine uygun olarak yürütülmektedir.

Banka'nın stratejileri ve faaliyetleri itibarıyla maruz kalabileceği riskler, Banka'nın gelecekteki nakit akışlarının ihtiva ettiği risk / getiri yapısını, buna bağlı olarak faaliyetlerin niteliğini ve düzeyini izlemeye, kontrol altında tutmaya ve gerektiğinde de değiştirmeye yönelik olarak belirlenen stratejiler, politikalar, limitler ve uygulama usulleri vasıtasıyla, ölçülür, izlenir ve kontrol edilir. Banka faaliyetlerinden kaynaklanan tüm risklerin yönetilmesi için yazılı politika ve uygulama usulleri oluşturur. Yönetim Kurulu veya ilgili iç sistemler sorumlusu bunların yeterliliğini düzenli olarak değerlendirir ve gerekli değişiklikleri yapar.

Bu kapsamda alınacak risklerin de tanımlanmış ve yönetilebilir riskler olmasını sağlamak temel ilkedir. Ayrıca, risk ölçüm ve raporlama tekniklerinin elverdiği oranda, alınan risklerin mevcut ve gelecekteki potansiyel etkilerinin ölçülmesinin yapılması sağlanmaktadır. Banka, faaliyetlerinden kaynaklanan ve sayısallaştırılabilen riskler için BDDK tarafından yayımlanan “Bankaların İç Sistemleri ve İçsel Sermaye Yeterliliği Değerlendirme Süreci Hakkında Yönetmelik” 5'inci maddesi çerçevesinde yazılı limitler belirlemekte ve bu limitler Yönetim Kurulu'nca onaylanmakta ve düzenli olarak gözden geçirilmektedir.

Banka “Bankaların İç Sistemleri ve İçsel Sermaye Yeterliliği Değerlendirme Süreci Hakkında Yönetmelik” in 43'üncü ve 48'inci maddesi gereği hesaplamak ve yıl sonu itibarı ile BDDK'ya raporlamakla yükümlü bulunduğu Stres Testi ve İçsel Sermaye Yeterliliği Değerlendirme Süreci (İSEDES) raporlarından BDDK'ya yaptığı yazılı talebe istinaden muaf tutulmuştur.

İLLER BANKASI A.Ş.

31 Aralık 2017 Tarihi İtibarıyla Hazırlanan

Konsolide Olmayan Finansal Tablolara İlişkin Dipnotlar

(Tutarlar aksi belirtilmedikçe Bin Türk Lirası (TL) olarak ifade edilmiştir)

X. Risk yönetimine ilişkin açıklamalar (devamı)**1.a. Risk ağırlıklı tutarlara genel bakış**

		Risk Ağırlıklı Tutarlar		Asgari sermaye yükümlülüğü
		Cari Dönem	Önceki Dönem	Cari Dönem
1	Kredi riski (karşı taraf kredi riski hariç)	31.114.009	26.430.024	2.489.121
2	Standart yaklaşım	31.114.009	26.430.024	2.489.121
3	İçsel derecelendirmeye dayalı yaklaşım	-	-	-
4	Karşı taraf kredi riski	-	-	-
5	Karşı taraf kredi riski için standart yaklaşım	-	-	-
6	İçsel model yöntemi	-	-	-
7	Basit risk ağırlığı yaklaşımı veya içsel modeller yaklaşımında bankacılık hesabındaki hisse senedi pozisyonları	-	-	-
8	KYK'ya yapılan yatırımlar-içerik yöntemi	-	-	-
9	KYK'ya yapılan yatırımlar-izahname yöntemi	-	-	-
10	KYK'ya yapılan yatırımlar-%1250 risk ağırlığı yöntemi	-	-	-
11	Takas riski	-	-	-
12	Bankacılık hesaplarındaki menkul kıymetleştirme pozisyonları	-	-	-
13	İDD derecelendirmeye dayalı yaklaşım	-	-	-
14	İDD denetim otoritesi formülü yaklaşımı	-	-	-
15	Standart basitleştirilmiş denetim otoritesi formülü yaklaşımı	-	-	-
16	Piyasa riski	-	-	-
17	Standart yaklaşım	-	-	-
18	İçsel model yaklaşımları	-	-	-
19	Operasyonel risk	2.164.917	1.857.359	173.193
20	Temel gösterge yaklaşımı	2.164.917	1.857.359	173.193
21	Standart yaklaşım	-	-	-
22	İleri ölçüm yaklaşımı	-	-	-
23	Özkaynaklardan indirim eşiklerinin altındaki tutarlar (%250 risk ağırlığına tabi)	-	-	-
24	En düşük değer ayarlamaları	-	-	-
25	Toplam (1+4+7+8+9+10+11+12+16+19+23+24)	33.278.926	28.287.383	2.662.314

İLLER BANKASI A.Ş.

31 Aralık 2017 Tarihi İtibarıyla Hazırlanan

Konsolide Olmayan Finansal Tablolara İlişkin Dipnotlar

(Tutarlar aksi belirtilmedikçe Bin Türk Lirası (TL) olarak ifade edilmiştir)

X. Risk yönetimine ilişkin açıklamalar (devamı)**2. Finansal tablolar ve risk tutarları arasındaki bağlantılar****a. Muhasebesel konsolidasyon ve yasal konsolidasyon kapsamı arasındaki farklar ve eşleştirme**

Cari Dönem	Finansal tablolarda raporlanan TMS uyarınca değerlendirilmiş tutar	Kredi riskine tabi	Kalemlerin TMS uyarınca değerlendirilmiş tutarı			
			Karşı taraf kredi riskine tabi	Menkul kıymetleştirme pozisyonları	Piyasa riskine tabi (*)	Sermaye yükümlülüğüne tabi olmayan veya Sermayeden indirilen
Varlıklar						
Nakit değerler ve merkez bankası	275	275	-	-	-	-
Alım satım amaçlı finansal varlıklar	-	-	-	-	-	-
Gerçeğe uygun değer farkı kar/zarara yansıtılan olarak sınıflandırılan finansal varlıklar	-	-	-	-	-	-
Bankalar	1.779.190	1.779.190	-	-	-	-
Para piyasalarından alacaklar	-	-	-	-	-	-
Satılmaya hazır finansal varlıklar (net)	474	474	-	-	-	-
Krediler ve alacaklar	22.409.958	22.409.958	-	-	-	-
Faktoring alacakları	-	-	-	-	-	-
Vadeye kadar elde tutulacak yatırımlar (net)	-	-	-	-	-	-
İştirakler (net)	-	-	-	-	-	-
Bağlı ortaklıklar (net)	-	-	-	-	-	-
Birlikte kontrol edilen ortaklıklar (iş ortaklıkları) (net)	-	-	-	-	-	-
Kiralama işlemlerinden alacaklar	3.217	3.217	-	-	-	-
Riskten korunma amaçlı türev finansal varlıklar	-	-	-	-	-	-
Maddi duran varlıklar (net)	144.779	144.779	-	-	-	-
Maddi olmayan duran varlıklar (net)	2.516	-	-	-	-	2.516
Yatırım amaçlı gayrimenkuller (net)	295.425	295.425	-	-	-	-
Vergi varlığı	96.883	-	-	-	-	96.883
Satış amaçlı elde tutulan ve durdurulan faaliyetlere ilişkin duran varlıklar (net)	-	-	-	-	-	-
Diğer aktifler	255.972	255.972	-	-	-	-
Toplam varlıklar	24.988.689	24.889.290	-	-	-	99.399
Yükümlülükler						
Mevduat	-	-	-	-	-	-
Alım satım amaçlı türev finansal borçlar	-	-	-	-	-	-
Alınan krediler	1.687.221	-	-	-	-	-
Para piyasalarına borçlar	-	-	-	-	-	-
İhraç edilen menkul kıymetler	-	-	-	-	-	-
Fonlar	6.099.871	-	-	-	-	-
Muhtelif borçlar	161.056	-	-	-	-	-
Diğer yabancı kaynaklar	412.354	-	-	-	-	-
Faktoring borçları	-	-	-	-	-	-
Kiralama işlemlerinden borçlar	-	-	-	-	-	-
Riskten korunma amaçlı türev finansal borçlar	-	-	-	-	-	-
Karşılıklar	486.206	-	-	-	-	-
Vergi borcu	129.187	-	-	-	-	-
Satış amaçlı elde tutulan ve durdurulan faaliyetlere ilişkin duran varlık borçları (net)	-	-	-	-	-	-
Sermaye benzeri krediler	-	-	-	-	-	-
Özkaynaklar	16.012.794	-	-	-	-	-
Toplam Yükümlülükler	24.988.689	-	-	-	-	-

İLLER BANKASI A.Ş.

31 Aralık 2017 Tarihi İtibarıyla Hazırlanan

Konsolide Olmayan Finansal Tablolara İlişkin Dipnotlar

(Tutarlar aksi belirtilmedikçe Bin Türk Lirası (TL) olarak ifade edilmiştir)

X. Risk yönetimine ilişkin açıklamalar (devamı)**2. Finansal tablolar ve risk tutarları arasındaki bağlantılar****a. Muhasebesel konsolidasyon ve yasal konsolidasyon kapsamı arasındaki farklar ve eşleştirme**

Önceki Dönem	Finansal tablolarda raporlanan TMS uyarınca değerlendirilmiş tutar	Kredi riskine tabi	Kalemlerin TMS uyarınca değerlendirilmiş tutarı			
			Karşı taraf kredi riskine tabi	Menkul kıymetleştirme pozisyonları	Piyasa riskine tabi (*)	Sermaye yükümlülüğüne tabi olmayan veya Sermayeden indirilen
Varlıklar						
Nakit değerler ve merkez bankası	295	295	-	-	-	-
Alım satım amaçlı finansal varlıklar	-	-	-	-	-	-
Gerçeğe uygun değer farkı kar/zarara yansıtılan olarak sınıflandırılan finansal varlıklar	-	-	-	-	-	-
Bankalar	4.747.198	4.747.198	-	-	-	-
Para piyasalarından alacaklar	-	-	-	-	-	-
Satılmaya hazır finansal varlıklar (net)	384	384	-	-	-	-
Krediler ve alacaklar	16.227.751	16.227.751	-	-	-	-
Faktoring alacakları	-	-	-	-	-	-
Vadeye kadar elde tutulacak yatırımlar (net)	-	-	-	-	-	-
İştirakler (net)	-	-	-	-	-	-
Bağlı ortaklıklar (net)	-	-	-	-	-	-
Birlikte kontrol edilen ortaklıklar (iş ortaklıkları) (net)	-	-	-	-	-	-
Kiralama işlemlerinden alacaklar	3.214	3.214	-	-	-	-
Riskten korunma amaçlı türev finansal varlıklar	-	-	-	-	-	-
Maddi duran varlıklar (net)	136.846	136.846	-	-	-	-
Maddi olmayan duran varlıklar (net)	2.787	-	-	-	-	2.787
Yatırım amaçlı gayrimenkuller (net)	472.941	472.941	-	-	-	-
Vergi varlığı	77.790	-	-	-	-	77.790
Satış amaçlı elde tutulan ve durdurulan faaliyetlere ilişkin duran varlıklar (net)	-	-	-	-	-	-
Diğer aktifler	174.188	174.188	-	-	-	-
Toplam varlıklar	21.843.394	21.762.817	-	-	-	80.577
Yükümlülükler						
Mevduat	-	-	-	-	-	-
Alım satım amaçlı türev finansal borçlar	-	-	-	-	-	-
Alınan krediler	1.222.286	-	-	-	-	-
Para piyasalarına borçlar	-	-	-	-	-	-
İhraç edilen menkul kıymetler	-	-	-	-	-	-
Fonlar	5.854.666	-	-	-	-	-
Muhtelif borçlar	100.605	-	-	-	-	-
Diğer yabancı kaynaklar	30.615	-	-	-	-	-
Faktoring borçları	-	-	-	-	-	-
Kiralama işlemlerinden borçlar	-	-	-	-	-	-
Riskten korunma amaçlı türev finansal borçlar	-	-	-	-	-	-
Karşılıklar	390.164	-	-	-	-	-
Vergi borcu	128.184	-	-	-	-	-
Satış amaçlı elde tutulan ve durdurulan faaliyetlere ilişkin duran varlık borçları (net)	-	-	-	-	-	-
Sermaye benzeri krediler	-	-	-	-	-	-
Özkaynaklar	14.116.874	-	-	-	-	-
Toplam Yükümlülükler	21.843.394	-	-	-	-	-

İLLER BANKASI A.Ş.

31 Aralık 2017 Tarihi İtibarıyla Hazırlanan

Konsolide Olmayan Finansal Tablolara İlişkin Dipnotlar

(Tutarlar aksi belirtilmedikçe Bin Türk Lirası (TL) olarak ifade edilmiştir)

X. Risk yönetimine ilişkin açıklamalar (devamı)**2. Finansal tablolar ve risk tutarları arasındaki bağlantılar (devamı)****b. Risk tutarları ile finansal tablolardaki TMS uyarınca değerlendirilmiş tutarlar arasındaki farkların ana kaynakları**

Cari Dönem	Toplam	Kredi riskine tabi	Menkul kıymetleştirme pozisyonları	Karşı taraf kredi riskine tabi	Piyasa riskine tabi
1 Yasal konsolidasyon kapsamındaki varlıkların TMS uyarınca değerlendirilmiş tutarları (şablon B1'deki gibi)	24.988.689	24.889.290	-	-	-
2 Yasal konsolidasyon kapsamındaki yükümlülüklerin TMS uyarınca değerlendirilmiş tutarları (şablon B1'deki gibi)	24.988.689	-	-	-	-
3 Yasal konsolidasyon kapsamındaki toplam net tutar	-	24.889.290	-	-	-
4 Bilanço dışı tutarlar	14.757.994	7.618.646	-	-	-
5 Değerleme farkları	-	-	-	-	-
6 Farklı netleştirme kurallarından kaynaklanan farklar (satır 2'ye konulanlar dışındaki)	-	-	-	-	-
7 Karşılıkların dikkate alınmasından kaynaklanan farklar	-	-	-	-	-
8 Kurum'un uygulamalarından kaynaklanan farklar	-	-	-	-	-
9 ...	-	-	-	-	-
10 Risk tutarları	-	32.507.936	-	-	-

()Kredi Riski Azaltımı öncesi, krediye dönüşüm oranı sonrası risk tutarları verilmiştir.*

Önceki Dönem	Toplam	Kredi riskine tabi	Menkul kıymetleştirme pozisyonları	Karşı taraf kredi riskine tabi	Piyasa riskine tabi
1 Yasal konsolidasyon kapsamındaki varlıkların TMS uyarınca değerlendirilmiş tutarları (şablon B1'deki gibi)	21.843.394	21.762.817	-	-	-
2 Yasal konsolidasyon kapsamındaki yükümlülüklerin TMS uyarınca değerlendirilmiş tutarları (şablon B1'deki gibi)	21.843.394	-	-	-	-
3 Yasal konsolidasyon kapsamındaki toplam net tutar	-	21.762.817	-	-	-
4 Bilanço dışı tutarlar	16.353.653	8.418.874	-	-	-
5 Değerleme farkları	-	-	-	-	-
6 Farklı netleştirme kurallarından kaynaklanan farklar (satır 2'ye konulanlar dışındaki)	-	-	-	-	-
7 Karşılıkların dikkate alınmasından kaynaklanan farklar	-	-	-	-	-
8 Kurum'un uygulamalarından kaynaklanan farklar	-	-	-	-	-
9 ...	-	-	-	-	-
10 Risk tutarları	-	30.181.691	-	-	-

()Kredi Riski Azaltımı öncesi, krediye dönüşüm oranı sonrası risk tutarları verilmiştir.***c. TMS uyarınca değerlendirilmiş tutarlar ile risk tutarları arasındaki farklara ilişkin açıklamalar**

Varlıkların TMS uyarınca değerlendirilmiş tutarları ile kredi riskine tabi risk tutarları arasındaki fark, kredi riskine konu olmayan maddi olmayan duran varlıklar ile ertelenmiş vergi varlığından kaynaklanmaktadır. Bilanço dışı tutarlar ile kredi riskine tabi risk tutarları arasındaki fark ise Bankaların Sermaye Yeterliliğinin Ölçülmesine ve Değerlendirilmesine İlişkin Yönetmelik uyarınca bilanço dışı tutarlara kredi dönüşüm oranları uygulanmasından kaynaklanmaktadır.

3. Kredi riski açıklamaları**a. Kredi riskine ilişkin kamuya açıklanacak hususlar****a.1. Kredi riskiyle ilgili genel niteliksel bilgiler**

Kredi riski, BDDK'nın 6 Eylül 2014 tarihli Bankaların Sermaye Yeterliliğinin Ölçülmesine ve Değerlendirilmesine İlişkin Yönetmeliğinde tarif olduğu şekilde ölçülür. Bu yaklaşım Basel II dokümanlarında yer alan Basitleştirilmiş Standart Yöntem karşılık gelmektedir.

Basitleştirilmiş Standart Yöntem ile Basel I metoduna benzer şekilde kredileri teminatlarına göre gruplayıp, bunlara değişik risk ağırlıkları vermek suretiyle kredi riskine maruz değerler hesaplanır. Banka'da basitleştirilmiş standart yöntem kullanılmaktadır ancak Banka müşterileri yerel yönetimlerden oluştuğundan dolayı değişik risk ağırlıkları verilmeyip bütün müşteriler %100 risk ağırlığında değerlendirilmektedir.

İLLER BANKASI A.Ş.

31 Aralık 2017 Tarihi İtibarıyla Hazırlanan

Konsolide Olmayan Finansal Tablolara İlişkin Dipnotlar

(Tutarlar aksi belirtilmedikçe Bin Türk Lirası (TL) olarak ifade edilmiştir)

X. Risk yönetimine ilişkin açıklamalar (devamı)

3. Kredi riski açıklamaları (devamı)

a.1. Kredi riskiyle ilgili genel niteliksel bilgiler (devamı)

Hesaplamlarda, Basel II'nin risk azaltımında kabul edilebilir olarak belirlediği teminatları dikkate almak esastır. Diğer teminatların risk azaltıcı etkisi yoktur. Banka'da Basel II kriterleri kapsamında değerlendirilebilecek teminat türü bulunmamaktadır. Basel II standart yöntem ile bankanın kredi riski ağırlıklı varlık tutarının hesaplanmasında, bu konuda ulusal otorite olan BDDK'nın inisiyatifinde yer alan hususlara uygun olarak işlemler yürütülür.

Banka'da analitik kredi değerlemesi yapılmamaktadır. Fakat krediler, teminatl, yapılandırılan vb. gibi farklı gruplara ayrılmış olup Risk Yönetimi Dairesi Başkanlığı'nca kredilerin yoğunlaşması, teminatları, geri dönüşü ve takibi kredi riski açısından Yönetmelik'in 37'nci ve 45'inci maddelerine istinaden Risk Yönetimi Dairesi Başkanlığı Yönetmeliği'nde belirlenen dönemlerde periyodik olarak hazırlanan Risk Değerlendirme Raporlarında Yönetim Kurulu ve Üst Yönetimle birlikte, riskin oluşmasından ve izlenmesinden sorumlu birimlere sunulur. Özellikle kredi konsantrasyon raporlamalarına önem verilmektedir ve bu husus kredilerin farklı kriterlere göre gruplanması suretiyle periyodik olarak izlenir. Banka gerektiğinde bu yoğunlaşmalara göre kararlar alabilmektedir.

Bankada kredi açma yetkisi Yönetim Kurulu'na aittir. Yönetim Kurulu kredi açma yetkisini Kredi Komitesine ve/veya Genel Müdürlüğe devredebilir. Yönetim Kurulunca kredi açılmasında veya yetki devrinde Genel Müdürlüğün yazılı önerisi aranır. Yönetim Kurulu kredi politikalarını ve makro seviyede limitleri belirler, kredi açma, onay verme ve diğer idari esaslara ilişkin politikaları oluşturur.

Bankadan kredi talebinde bulunan tüm Yerel Yönetimlerle ilgili olarak, talep edilen kredinin türüne ve vadesine göre değişiklik gösterse dahi, kredi değerlendirme usul ve esasları çerçevesinde oluşan sonuca göre kredi ilişkisine girilip girilmeyeceğine Banka yetkili organlarınca karar verilir. Banka Yönetim Kurulu karşı taraf riskini de dikkate alarak kredi riski limitlerini belirlemeye yetkilidir. Kredi işlemleri, Yönetim Kurulu, kredi komitesi ve/veya Genel Müdürlük tarafından yürütülür. Genel Müdürlük kendisine devredilen kredi açma yetkisini, kendisine bağlı diğer birimleri veya bölge müdürlükleri aracılığıyla da kullanabilir. Bir kredi kullanıcısına açılacak kredi sınırının tespitinde, Yönetim Kurulu, en fazla, Kredi Komitesine özkaynaklarının %10'u, Genel Müdürlüğe %1'i tutarındaki kredi açma yetkisini devredebilir.

Kullanılan kredilerin portföy bazında geri dönüşleri, performansları Risk Yönetimi Dairesi Başkanlığı tarafından izlenir. Kredi riskinin ölçülmesi, izlenmesi, analizi, yoğunlaşmaların önlenmesi için Üst Yönetime yeni limitler önerilmesi gibi risk yönetim faaliyetleri Risk Yönetimi Dairesi Başkanlığı tarafından icra edilir.

Kredi riski ölçümü kapsamında yerel yönetim bazında izlenmek istenen hususlara ilişkin bilgiler toplulaştırılır ve analize uygun hale getirilerek kredilerdeki yoğunlaşma takip edilir. Yoğunlaşma analizleri sonraki dönemlerde verilecek kredilerin yapısına karar vermede ilgili Üst Yönetim tarafından kullanılır.

Kredi riski yönetiminin amacı uygun parametreler içinde, ilgili mevzuata uyumlu olacak şekilde, bankanın maruz kalabileceği riskleri yöneterek bankanın risk ayarlı getirisini optimize etmektir. Kredi riski yönetimi tek bir bölümün sorumluluğunda değildir.

Kredi süreçlerinin bankanın kredi politikalarına ve prosedürlerine uygun olarak sürdürüldüğünün, kredilerin yönetim kurulunca belirlenen usul ve esaslar dahilinde verildiğinin ve kredilerin vade, miktar ve niteliklerinin üst düzey yönetime doğru olarak rapor edildiğinin belirlenmesine yönelik düzenli olarak denetim ve kontroller yapılır. İç sistemler kapsamındaki birimler tarafından sürdürülen faaliyetler kredi risk yönetimi süreç, politika ve prosedürlerindeki zayıf yönlerin belirlenmesinde ve söz konusu limit, politika ve prosedürlere aykırı işlemlerin tespit edilmesinde de bir araç olarak kullanılır. İncelemeler sonucunda tespit edilen hususlar önem derecesi gözetilerek üst yönetim ve denetim komitesiyle düzenli olarak paylaşılır.

X. Risk yönetimine ilişkin açıklamalar (devamı)

3. Kredi riski açıklamaları (devamı)

a.1. Kredi riskiyle ilgili genel niteliksel bilgiler (devamı)

Yönetim Kurulu; Kredi riski yönetimi nihai olarak Yönetim Kurulu'nun sorumluluğundadır. Bu sorumluluk: Kredi riski yönetim sisteminin etkinliğini izlemek, Risk yönetim stratejileri esas alınarak, kredi riski yönetim politikaları ve uygulama usullerini belirlemek, risk iştahını belirlemek, risk limitleri tahsis etmek, Kredi riski yönetimi politika ve uygulama usullerinin uygulanmasını ve bunlara uyulmasını sağlamak, Bir işleme girilmeden önce risklerin anlaşılmasını ve yeterli değerlendirmenin yapılmasını sağlamak, Kredi riski ölçüm modellerinin tasarımı, seçilmesi, uygulamaya konulması ve onay verilmesi sürecine katılmak olarak belirlenmiştir.

Denetim Komitesi; kredi riski yönetimine ilişkin görevleri: Kredi riski yönetimi sistemlerine ilişkin olarak Üst Düzey Yönetimin görüş ve önerilerini almak ve değerlendirmek, Kredi riskinin etkin şekilde yönetilmesi için gerekli alt yapının olup olmadığını değerlendirmek ve gerekli tedbirleri alma şeklinde belirlenmiştir.

Genel Müdür, Bankanın kredi vermeye yetkili organları arasında Yönetim Kurulu'ndan sonraki en üst tahsis yetkilisidir ve Yönetim Kurulunca Banka Kredi Politikası hükümlerine uygun olarak tanınmış yetki çerçevesinde kredi onayı verir.

İlgili Üst düzey yönetim, Yönetim Kurulunca onaylanan kredi risk stratejisinin ve politikasının uygulanmasından ve kredi riskinin tanımlanması, ölçülmesi, izlenmesi ve kontrol edilmesine yönelik politika ve prosedürlerin geliştirilmesinden sorumludur.

Risk Yönetimi Dairesi Başkanlığı; Kredi riski ile ilgili olarak Yönetim Kurulu tarafından onaylanan kredi risk yönetimi politikalarının uygulanmasından; kredi riskinin tanımlanması, ölçülmesi ve raporlanmasından; Banka'nın kredi riski taşıyan çeşitli bölümleri arasında bu risklerin takibi amacıyla koordinasyonun sağlanmasından sorumludur. Kredi fonksiyonunun sağlıklı ve etkin bir şekilde işlemesi için uygun ortam oluşturulur. Yeterli personel ve yazılımlar temin edilir, yetkiler, roller, limitler net olarak belirlenir, gerekli kontroller tesis edilir. Kredi riski periyodik olarak ölçülür, analiz edilir ve raporlanır.

Bir kredi ilişkisi ile maruz kalınan azami riskin belirlenebilmesi için kredilerin birleştirilerek izlenmesi yoluna gidilir.

Kredi politikalarında belirlenen ülke, sektör, borçlu/karşı taraf, ürün, konsantrasyon, risk grubu ve bireysel bazda kredi limitleri ile kredi sınırları bilgi sistemlerine kaydedilir; bu sınır ve limitlere yaklaşılmaması halinde, bilgi sistemlerinin uyarıcı bilgiler üretmesi sağlanır ve istisnai işlemlere ilişkin olanlar da dahil olmak üzere aşımın zamanında raporlanması sağlanır. Bilgi sistemleri, banka içi ve yasal raporlamaların istenilen kalitede ve hızda yapılabilecek şekilde esnek olarak yapılandırılır. Manuel uygulamalardan olabildiğince kaçınılır.

Kredi riskinin denetimi, kredilerin niteliğinin ve kredilendirme sürecinin yasal düzenlemelerle Banka politikası ve uygulama esaslarına uygunluğunun bağımsız olarak denetlenmesi ile kredi ve diğer alacak karşılıklarının yeterliliğinin değerlendirilmesini ifade eder.

Kredi riski denetim ve değerlendirme süreci, Kredi portföyünün kalitesi ve trendi, genel risk yönetimi ve süreçlerinin etkililiği, kötüye giden krediler hakkında zamanında harekete geçilip geçilmediği, sorunlu kredilerin yönetimi, gibi konularda Banka yönetiminin ve Yönetim Kurulunun bilgilendirilmesi ve alınabilecek önlemler konularında önerilerde bulunulması aşamalarından oluşur.

İLLER BANKASI A.Ş.

31 Aralık 2017 Tarihi İtibarıyla Hazırlanan

Konsolide Olmayan Finansal Tablolara İlişkin Dipnotlar

(Tutarlar aksi belirtilmedikçe Bin Türk Lirası (TL) olarak ifade edilmiştir)

X. Risk yönetimine ilişkin açıklamalar (devamı)**3. Kredi riski açıklamaları (devamı)****a.1. Kredi riskiyle ilgili genel niteliksel bilgiler (devamı)**

Kredilendirme süreci, kredi tahsis makam ve organlarınca da sürekli olarak izlenir. Kredilendirme sürecinin denetiminin yanı sıra, borçlu Yerel Yönetim ve Bölge Müdürlüğü bazındaki denetimler de İç Denetim Sistemince yerine getirilir. Risk Yönetimi Dairesi Başkanlığı kredi riskini portföy bazında izler ve değerlendirir. İç Denetim Sistemince yerine getirilen kredi riski denetimi, Yönetim Kurulu'nca belirlenen yıllık denetim planlarına göre belirlenir.

a.2. Varlıkların kredi kalitesi

Önceki Dönem		a	b	c	d
		Temerrüt etmiş	Temerrüt etmemiş	Karşılıklar/Amortisman ve Değer düşüklüğü	Net Değer (a+b-c)
		Finansal tablolarda yer alan TMS uyarınca değerlendirilmiş brüt tutarı			
1	Krediler	-	22.409.958	-	22.409.958
2	Borçlanma araçları	-	-	-	-
3	Bilanço dışı alacaklar	-	14.757.994	-	14.757.994
4	Toplam	-	37.167.952	-	37.162.957

Önceki Dönem		a	b	c	d
		Temerrüt etmiş	Temerrüt etmemiş	Karşılıklar/Amortisman ve Değer düşüklüğü	Net Değer (a+b-c)
		Finansal tablolarda yer alan TMS uyarınca değerlendirilmiş brüt tutarı			
1	Krediler	-	16.227.751	-	16.227.751
2	Borçlanma araçları	-	-	-	-
3	Bilanço dışı alacaklar	-	16.353.653	-	16.353.653
4	Toplam	-	32.581.404	-	32.581.404

a.3. Temerrüde düşmüş alacaklar ve borçlanma araçları stoğundaki değişimler

Bankamız 6107 sayılı kuruluş Kanunu gereği il özel idareleri, belediyeler ve bağlı kuruluşlar ile münhasıran bunların üye buldukları mahalli idari birliklerinin finansman ihtiyacını karşılamak, bu idarelerin sınırları içerisinde yaşayan halkın mahalli müşterek hizmetlerine ilişkin projeler geliştirmek, danışmanlık hizmeti vermek, teknik mahiyetteki kentsel projeler ile alt ve üstyapı işlerinin yapılmasına yardımcı olmak ve her türlü kalkınma ve yatırım bankacılığı işlevlerini yerine getirmektedir. Bu çerçevede Bankamız kurumsal ve ticari anlamda serbest piyasaya dönük bankacılık faaliyetlerinde bulunmamaktadır. Kullandığı kredilerin büyük bir kısmı proje kredilerinden oluşan Bankamız kar amacı gütmeyip, yerel yönetimlerin sosyal içerikli projelerine kredibilite gözetmeksizin destek vermektedir. 6107 sayılı Banka Kanunu'nun 13. maddesinin 5. fıkrasında, kredilere ve diğer alacaklara karşılık ayrılmasına ilişkin yükümlülüğün Bankamız hakkında uygulanmayacağı hükme bağlanmıştır. Bankaca kullanılan kredilerin geri dönüşlerinin vadesinde sağlanamaması halinde ise tahsil edilemeyen anapara taksit tutarı, bakiye anapara tutarına ilave edilmekte ve her ay sonu kapitalize edilerek kalan vadeye yayılarak yeniden itfalandırılmaktadır. Tahsil edilemeyen faiz taksitleri ise, bakiye faiz toplamı üzerine ilave edilerek kalan vadeye faiz yürütülmeden yayılmaktadır. Bu açıklamalardan da anlaşılacağı üzere kullanılan kredilerde temerrüt oluşmamakta ve Bankanın vadesinde ödenmeyen kredi alacakları nedeniyle herhangi bir zarara uğrama ihtimali bulunmamaktadır. Bu nedenle Banka'nın temerrüde düşmüş alacağı bulunmamaktadır.

İLLER BANKASI A.Ş.

31 Aralık 2017 Tarihi İtibarıyla Hazırlanan

Konsolide Olmayan Finansal Tablolara İlişkin Dipnotlar

(Tutarlar aksi belirtilmedikçe Bin Türk Lirası (TL) olarak ifade edilmiştir)

X. Risk yönetimine ilişkin açıklamalar (devamı)**3. Kredi riski açıklamaları (devamı)****a.4. Varlıkların kredi kalitesi ile ilgili ilave açıklamalar**

6107 sayılı “İller Bankası A.Ş. Hakkında Kanun” un 13’üncü maddesinin 5’inci fıkrası “5411 sayılı Bankacılık Kanunu’nun karşılıklara ilişkin hükümleri Banka hakkında uygulanmaz” hükmü çerçevesinde Banka’ca ayrılan özel karşılıklar kredi işlemleri dışındaki alacaklardan dava sürecinde olanlara aittir.

Alacakların coğrafi bölgelere göre dağılımı*

	Cari Dönem	Önceki Dönem
	Toplam	Toplam
Yurtiçi	22.889.255	16.711.845
ABD, Kanada	-	-
Avrupa Birliği Ülkeleri	-	-
OECD Ülkeleri	-	-
Diğer Ülkeler	-	-
Toplam	22.889.255	16.711.845

* Nakdi ve gayrinakdi kredilerin coğrafi bölgelere göre dağılımı verilmiştir.

Alacakların sektörel dağılımı*

	Cari Dönem	Önceki Dönem
	Toplam	Toplam
Tarım	-	-
Çiftçilik ve Hayvancılık	-	-
Ormancılık	-	-
Balıkçılık	-	-
Sanayi	-	-
Madencilik ve Taşocakçılığı	-	-
İmalat Sanayi	-	-
Elektrik, Gaz, Su	-	-
İnşaat	-	-
Hizmetler	-	-
Toptan ve Perakende Ticaret	-	-
Otel ve Lokanta Hizmetleri	-	-
Ulaştırma ve Haberleşme	-	-
Mali Kuruluşlar	-	-
Gayrimenkul ve Kira. Hizm.	-	-
Serbest Meslek Hizmetleri	-	-
Eğitim Hizmetleri	-	-
Sağlık ve Sosyal Hizmetler	-	-
Diğer	22.889.255	16.711.845
Toplam	22.889.255	16.711.845

* Nakdi ve gayrinakdi kredilerin sektörlere göre dağılımı verilmiştir.

Bankanın kullandığı krediler, yerel yönetimlerin Banka eliyle dağıtılan payları ile Belediyelerin bazı gelirleri teminat olarak gösterilerek verilmektedir. Banka diğer alacakları için ise hukuki yollardan tahsile gitmekte, zaman zaman da borçlunun durumu ve tahsil için yapılacak masraflar dikkate alınarak Banka Kanunu çerçevesinde Genel Kurul’ca terkin işlemi yapılmaktadır.

b. Kredi riski azaltım teknikleri

Bankada mevcut durumda kredi kullanmak isteyen yerel yönetimlerin içme suyu, kira, terminal, otopark, liman ve diğer işletme gelirleri teminat olarak alınmakta ve bu teminatların karşılığında kredi kullanılmaktadır. Söz konusu uygulamada Banka kredi kullanan yerel yönetimleri borçlandırarak proje bazında yüklenici firmalara ödeme yapmakta ve teminatlara ilişkin gelirler bir hesapta toplanarak hesap üzerinde rehin sözleşmesi ile rehin konulmaktadır.

Bankanın kaliteli bir teminat yapısı bulunmakla birlikte bu yapı Basel II kriterlerindeki teminat türlerine uymamaktadır. Banka mevzuatına göre ipotek teminat olarak kullanılabilir. Ancak uygulamada genellikle ipotek teminat olarak alınmamaktadır. Bankada karşı taraf kredi riskinin azaltımında teminattan yararlanılması durumunda hesaplamalarda teminatın etkisinin kabulünden önce, teminatın kredi riski azaltımına ilişkin usul ve esaslara uygunluğunun doğrulanması sağlanır.

İLLER BANKASI A.Ş.

31 Aralık 2017 Tarihi İtibarıyla Hazırlanan

Konsolide Olmayan Finansal Tablolara İlişkin Dipnotlar

(Tutarlar aksi belirtilmedikçe Bin Türk Lirası (TL) olarak ifade edilmiştir)

X. Risk yönetimine ilişkin açıklamalar (devamı)**3. Kredi riski açıklamaları (devamı)****c. Standart yaklaşım kullanılması durumunda kredi riski****c.1. Bankaların kredi riskini standart yaklaşım ile hesaplarken kullandığı derecelendirme notlarıyla ilgili yapılacak nitel açıklamalar**

Banka müşterileri ve aynı zamanda ortakları olan yerel yönetimlere ilişkin herhangi bir kredi derecelendirme işlemi yaptırmamaktadır.

c.2. Standart Yaklaşım- Maruz kalınan kredi riski ve kredi riski azaltım etkileri

Cari Dönem	Kredi dönüşüm oranı ve kredi riski azaltımından önce alacak tutarı		Kredi dönüşüm oranı ve kredi riski azaltımından sonra alacak tutarı		Risk ağırlıklı tutar ve risk ağırlıklı tutar yoğunluğu	
	Bilanço içi tutar	Bilanço dışı tutar	Bilanço içi tutar	Bilanço dışı tutar	Risk ağırlıklı tutar	Risk ağırlıklı tutar yoğunluğu
Risk sınıfları						
Merkezi yönetimlerden veya merkez bankalarından alacaklar	60	-	60	-	-	-
Bölgesel yönetimlerden veya yerel yönetimlerden alacaklar	22.372.118	479.297	22.372.118	479.297	22.851.415	%100
İdari birimlerden ve ticari olmayan girişimlerden alacaklar	-	-	-	-	-	-
Çok taraflı kalkınma bankalarından alacaklar	-	-	-	-	-	-
Uluslararası teşkilatlardan alacaklar	-	-	-	-	-	-
Bankalardan ve aracı kurumlardan alacaklar	1.776.580	-	1.776.580	-	386.778	%21,77
Kurumsal alacaklar	-	-	-	-	-	-
Perakende alacaklar	26.997	-	26.997	-	26.997	%100
İkamet amaçlı gayrimenkul ipoteği ile teminatlandırılan alacaklar	-	-	-	-	-	-
Ticari amaçlı gayrimenkul ipoteği ile teminatlandırılan alacaklar	-	-	-	-	-	-
Tahsili gecikmiş alacaklar	-	-	-	-	-	-
Kurulca riski yüksek belirlenmiş alacaklar	-	-	-	-	-	-
İpotek teminatlı menkul kıymetler	-	-	-	-	-	-
Bankalardan ve aracı kurumlardan olan kısa vadeli alacaklar ile kısa vadeli kurumsal alacaklar	-	-	-	-	-	-
Kolektif yatırım kuruluşu niteliğindeki yatırımlar	-	-	-	-	-	-
Diğer alacaklar	713.535	14.278.697	713.535	7.139.349	7.848.819	%99,94
Hisse senedi yatırımları	-	-	-	-	-	-
Toplam	25.249.290	14.757.994	25.249.290	7.618.646	31.114.009	%95,71

Önceki Dönem	Kredi dönüşüm oranı ve kredi riski azaltımından önce alacak tutarı		Kredi dönüşüm oranı ve kredi riski azaltımından sonra alacak tutarı		Risk ağırlıklı tutar ve risk ağırlıklı tutar yoğunluğu	
	Bilanço içi tutar	Bilanço dışı tutar	Bilanço içi tutar	Bilanço dışı tutar	Risk ağırlıklı tutar	Risk ağırlıklı tutar yoğunluğu
Risk sınıfları						
Merkezi yönetimlerden veya merkez bankalarından alacaklar	51	-	51	-	-	-
Bölgesel yönetimlerden veya yerel yönetimlerden alacaklar	16.185.929	484.094	16.185.929	484.094	16.670.023	%100
İdari birimlerden ve ticari olmayan girişimlerden alacaklar	-	-	-	-	-	-
Çok taraflı kalkınma bankalarından alacaklar	-	-	-	-	-	-
Uluslararası teşkilatlardan alacaklar	-	-	-	-	-	-
Bankalardan ve aracı kurumlardan alacaklar	4.741.487	-	4.741.487	-	996.446	%21
Kurumsal alacaklar	-	-	-	-	-	-
Perakende alacaklar	24.902	-	24.902	-	24.902	%100
İkamet amaçlı gayrimenkul ipoteği ile teminatlandırılan alacaklar	-	-	-	-	-	-
Ticari amaçlı gayrimenkul ipoteği ile teminatlandırılan alacaklar	-	-	-	-	-	-
Tahsili gecikmiş alacaklar	-	-	-	-	-	-
Kurulca riski yüksek belirlenmiş alacaklar	-	-	-	-	-	-
İpotek teminatlı menkul kıymetler	-	-	-	-	-	-
Bankalardan ve aracı kurumlardan olan kısa vadeli alacaklar ile kısa vadeli kurumsal alacaklar	-	-	-	-	-	-
Kolektif yatırım kuruluşu niteliğindeki yatırımlar	-	-	-	-	-	-
Diğer alacaklar	810.448	15.869.559	810.448	7.934.780	8.738.653	%99,9
Hisse senedi yatırımları	-	-	-	-	-	-
Toplam	21.762.817	16.353.653	21.762.817	8.418.874	26.430.024	%87,6

İLLER BANKASI A.Ş.

31 Aralık 2017 Tarihi İtibarıyla Hazırlanan

Konsolide Olmayan Finansal Tablolara İlişkin Dipnotlar

(Tutarlar aksi belirtilmedikçe Bin Türk Lirası (TL) olarak ifade edilmiştir)

c.3. Standart Yaklaşım: Risk sınıflarına ve risk ağırlıklarına göre alacaklar.

Cari Dönem		a	b	c	d	e	f	g	h	i	j
Risk sınıfları/Risk ağırlığı		0%	10%	20%	%50 Gayrimenkul İpoteğiyle Teminatlandır ılanlar	75%	100%	150 %	200 %	Diğerleri	Toplam risk tutarı (KDO ve KRA sonrası)
1	Merkezi yönetimlerden veya merkez bankalarından alacaklar	60	-	-	-	-	-	-	-	-	60
2	Bölgesel yönetimlerden veya yerel yönetimlerden alacaklar	-	-	-	-	-	22.851.415	-	-	-	22.851.415
3	İdari birimlerden ve ticari olmayan girişimlerden alacaklar	-	-	-	-	-	-	-	-	-	-
4	Çok taraflı kalkınma bankalarından alacaklar	-	-	-	-	-	-	-	-	-	-
5	Uluslararası teşkilatlardan alacaklar	-	-	-	-	-	-	-	-	-	-
6	Bankalardan ve aracı kurumlardan alacaklar	-	-	1.737.252	-	-	39.328	-	-	-	1.776.580
7	Kurumsal alacaklar	-	-	-	-	-	-	-	-	-	-
8	Perakende alacaklar	-	-	-	-	-	26.997	-	-	-	26.997
9	İkamet amaçlı gayrimenkul ipoteği ile teminatlandırılan alacaklar	-	-	-	-	-	-	-	-	-	-
10	Ticari amaçlı gayrimenkul ipoteği ile teminatlandırılan alacaklar	-	-	-	-	-	-	-	-	-	-
11	Tahsili gecikmiş alacaklar	-	-	-	-	-	-	-	-	-	-
12	Kurulca riski yüksek belirlenmiş alacaklar	-	-	-	-	-	-	-	-	-	-
13	İpotek teminatl menkul kıymetler	-	-	-	-	-	-	-	-	-	-
14	Bankalardan ve aracı kurumlardan olan kısa vadeli alacaklar ile kısa vadeli kurumsal alacaklar	-	-	-	-	-	-	-	-	-	-
15	Kolektif yatırım kuruluşu niteliğindeki yatırımlar	-	-	-	-	-	-	-	-	-	-
16	Diğer alacaklar	1.980	-	2.606	-	-	7.848.298	-	-	-	7.852.884
17	Hisse senedi yatırımları	-	-	-	-	-	-	-	-	-	-
18	Toplam	2.040	-	1.739.858	-	-	30.766.038	-	-	-	32.507.936

Önceki Dönem		a	b	c	d	e	f	g	h	i	j
Risk sınıfları/Risk ağırlığı		0%	10%	20%	%50 Gayrimenkul İpoteğiyle Teminatlandırıl anlar	75%	100%	150%	200%	Diğerleri	Toplam risk tutarı (KDO ve KRA sonrası)
1	Merkezi yönetimlerden veya merkez bankalarından alacaklar	51	-	-	-	-	-	-	-	-	51
2	Bölgesel yönetimlerden veya yerel yönetimlerden alacaklar	-	-	-	-	-	16.670.023	-	-	-	16.670.023
3	İdari birimlerden ve ticari olmayan girişimlerden alacaklar	-	-	-	-	-	-	-	-	-	-
4	Çok taraflı kalkınma bankalarından alacaklar	-	-	-	-	-	-	-	-	-	-
5	Uluslararası teşkilatlardan alacaklar	-	-	-	-	-	-	-	-	-	-
6	Bankalardan ve aracı kurumlardan alacaklar	-	-	4.681.301	-	-	60.186	-	-	-	4.741.487
7	Kurumsal alacaklar	-	-	-	-	-	-	-	-	-	-
8	Perakende alacaklar	-	-	-	-	-	24.902	-	-	-	24.902
9	İkamet amaçlı gayrimenkul ipoteği ile teminatlandırılan alacaklar	-	-	-	-	-	-	-	-	-	-
10	Ticari amaçlı gayrimenkul ipoteği ile teminatlandırılan alacaklar	-	-	-	-	-	-	-	-	-	-
11	Tahsili gecikmiş alacaklar	-	-	-	-	-	-	-	-	-	-
12	Kurulca riski yüksek belirlenmiş alacaklar	-	-	-	-	-	-	-	-	-	-
13	İpotek teminatl menkul kıymetler	-	-	-	-	-	-	-	-	-	-
14	Bankalardan ve aracı kurumlardan olan kısa vadeli alacaklar ile kısa vadeli kurumsal alacaklar	-	-	-	-	-	-	-	-	-	-
15	Kolektif yatırım kuruluşu niteliğindeki yatırımlar	-	-	-	-	-	-	-	-	-	-
16	Diğer alacaklar	2.006	-	5.711	-	-	8.737.511	-	-	-	8.745.228
17	Hisse senedi yatırımları	-	-	-	-	-	-	-	-	-	-
18	Toplam	2.057	-	4.687.012	-	-	25.492.622	-	-	-	30.181.691

İLLER BANKASI A.Ş.

31 Aralık 2017 Tarihi İtibarıyla Hazırlanan

Konsolide Olmayan Finansal Tablolara İlişkin Dipnotlar

(Tutarlar aksi belirtilmedikçe Bin Türk Lirası (TL) olarak ifade edilmiştir)

X. Risk yönetimine ilişkin açıklamalar (devamı)

4. Karşı taraf kredi riskine ilişkin açıklanacak hususlar

Bankaların Sermaye Yeterliliğinin Ölçülmesine ve Değerlendirilmesine İlişkin Yönetmelik'in 4'üncü maddesinin 8'inci fıkrası kapsamında, Bankalar, bankacılık ve alım satım hesaplarında izlenen aşağıda sayılan işlemlerden kaynaklanan karşı taraf kredi riski için sermaye yükümlülüğü hesaplamak zorundadır. Alım satım hesaplarında yer alan teminatlandırılmış tezgahüstü türev finansal araçlar için karşı taraf kredi riskine ilişkin riske maruz değer hesaplaması bankacılık hesaplarında yer alan teminatlandırılmış tezgahüstü türev finansal araçlar için de aynı şekilde yapılır.

Alım satım hesaplarında yer alan repo işlemleri için karşı taraf kredi riskine ilişkin riske maruz değer hesaplaması bankacılık hesaplarında yer alan repo işlemleri için de aynı şekilde Kredi Riski Azaltım Tekniklerine İlişkin Tebliğ ve EK-2'de belirtilen usul ve esaslar çerçevesinde yapılır.

- Türev işlemler,
- Repo işlemleri,
- Menkul kıymet veya emtia ödünç işlemleri,
- Kredili menkul kıymet işlemleri,
- Takas süresi uzun işlemler.

Bankacılık hesaplarında yer alan yukarıda sayılan işlemlere ilişkin risk ağırlıkları alım satım hesaplarında yer alan söz konusu işlemler için de aynı şekilde dikkate alınır. Bankanın bu tür işlemler yapmaması nedeniyle karşı taraf kredi riski ve karşı taraf kredi riski için sermaye yükümlülüğü hesaplanmamaktadır.

4.1. Kredi türevleri

Bulunmamaktadır.

4.2. Merkezi karşı taraf (MKT)'a olan riskler

Bulunmamaktadır.

5. Menkul kıymetleştirmeye ilişkin olarak kamuya açıklanacak hususlar

Menkul kıymetleştirmeye ilişkin olarak kamuya açıklanacak hususlar bulunmamaktadır.

6. Piyasa riskine ilişkin olarak kamuya açıklanacak hususlar

Banka, finansal risk yönetimi amaçları çerçevesinde piyasa riskinden korunmak amacıyla 28 Haziran 2012 tarih ve 28337 sayılı Resmi Gazete'de yayımlanmış (6 Eylül 2014 tarih 29111 sayılı Resmi Gazete'de yayımlanan değişiklik ile) "Bankaların Sermaye Yeterliliğinin Ölçülmesine ve Değerlendirilmesine İlişkin Yönetmelik" kapsamında piyasa riski yönetimi faaliyetlerini belirlemiş ve gerekli önlemleri almıştır.

Mevduat kabul etmeyen Banka, 5411 sayılı Bankacılık Kanunu'nun 77'nci maddesi kapsamında faaliyet göstermekte olup, bankacılık işlevi sermayedarları olan Belediye ve İl Özel İdarelerine Banka'dan aktarılacak paylar ile belediye gelirlerinin teminat olarak gösterilmesi karşılığında nakdi ve gayrinakdi kredi kullanımları ve sigortacılık işlemlerine aracılık etmekten ibaret olup, bunlara ait faiz oranları günün şartlarına uygun olarak Yönetim Kurulu'nca belirlenmektedir.

Piyasa riski enstrümanları aşağıda belirtilmiştir.

Hisse senetleri

Devlet ve özel sektör tahvil ve bonoları ile diğer borçlanma araçları

Repo / Ters repo

Döviz pozisyonu

Sermaye Piyasası Kanununda belirlenen türev ürünler

Diğer sermaye piyasası araçları Bankacılık hesaplarından kaynaklanan ve faiz oranı riski hesaplanan diğer hesaplar.

Bankaların Sermaye Yeterliliğinin Ölçülmesi ve Değerlendirilmesine İlişkin Yönetmeliğin 9'uncu maddesine göre piyasa riskine esas tutar standart metotla veya risk ölçüm modelleri (içsel yöntemler) ile hesaplanır. Ancak Banka'nın yukarıda sayılan enstrümanları bulunmamaktadır.

İLLER BANKASI A.Ş.

31 Aralık 2017 Tarihi İtibarıyla Hazırlanan

Konsolide Olmayan Finansal Tablolara İlişkin Dipnotlar

*(Tutarlar aksi belirtilmedikçe Bin Türk Lirası (TL) olarak ifade edilmiştir)***X. Risk yönetimine ilişkin açıklamalar (devamı)****6. Piyasa riskine ilişkin olarak kamuya açıklanacak hususlar**

İçsel Yöntemle yapılan hesaplamalarda ise Parametrik, Monte Carlo ve Tarihsel Simülasyon Yöntemleri kullanılarak Riske Maruz Değer (RMD) tahminleri günlük olarak; Marjinal ve Incremental RMD hesaplamaları ile ileri RMD analizleri ise haftalık olarak yapılmakta ve kullanılan modellerin sonuçlarının güvenilirliğini test etmek amacıyla günlük olarak geriye dönük backtesting uygulanmaktadır. Banka stres testleri ve senaryo analizlerinin hazırlanması ve BDDK'ya raporlanmasından muaf olmakla birlikte içsel olarak piyasa risklerine stres testleri ve senaryo analizleri yapmaktadır. Bankada piyasa riski ile ilgili Yönetim Kurulu kararı ile yürürlüğe konulan "Risk ve Yetki Limitleri Uygulama Usulleri" kapsamında RMD tabanlı limitler belirlenmiştir.

7. Operasyonel riske ilişkin açıklamalar

Operasyonel riske esas tutar, Bankaların Sermaye Yeterliliğinin Ölçülmesine ve Değerlendirilmesine ilişkin Yönetmelik'in 14'üncü maddesi uyarınca temel gösterge yöntemine göre hesaplanmıştır. Yıllık brüt gelir, faiz gelirleri ile faiz dışı gelirlerin net tutarlarının toplamından satılmaya hazır ve vadeye kadar elde tutulacak menkul kıymetler hesaplarında izlenen menkul değerlerin satışından kaynaklanan kâr/zarar ile olağanüstü gelirler ve sigortadan tazmin edilen tutarlar düşülerek hesaplanmaktadır.

Cari Dönem	2 ÖD Tutar	1 ÖD Tutar	CD Tutar	Toplam/Pozitif BG yılı sayısı	Oran (%)	Toplam
Brüt Gelir	1.018.416	1.129.068	1.316.383	1.154.622	15	173.193
Operasyonel Riske Esas Tutar (Toplam*12,5)						2.164.916

İLLER BANKASI A.Ş.

31 Aralık 2017 Tarihi İtibarıyla Hazırlanan

Konsolide Olmayan Finansal Tablolara İlişkin Dipnotlar

(Tutarlar aksi belirtilmedikçe Bin Türk Lirası (TL) olarak ifade edilmiştir)

BEŞİNCİ BÖLÜM**Finansal tablolara ilişkin açıklama ve dipnotlar****I. Aktif kalemlere ilişkin açıklama ve dipnotlar****a. Nakit Değerler ve T.C. Merkez Bankası hesabı:****a.1. Nakit Değerler ve TCMB'ye ilişkin bilgiler**

	Cari Dönem		Önceki Dönem	
	TP	YP	TP	YP
Kasa/Efektif	215	-	244	-
TCMB	60	-	51	-
Diğer	-	-	-	-
Toplam	275	-	295	-

a.2. TCMB hesabına ilişkin bilgiler

	Cari Dönem		Önceki Dönem	
	TP	YP	TP	YP
Vadesiz Serbest Hesap	60	-	51	-
Vadeli Serbest Hesap	-	-	-	-
Vadeli Serbest Olmayan Hesap	-	-	-	-
Toplam	60	-	51	-

b. Gerçeğe uygun değer farkı kar/zarara yansıtılan finansal varlıklar:**b.1. Repo işlemlerine konu olan ve teminata verilen/bloke edilen finansal varlıklara ilişkin bilgiler**

Banka'nın teminata verilen/bloke edilen veya repo işlemine konu edilen, alım satım amaçlı menkul değerleri bulunmamaktadır.

c. Alım satım amaçlı türev finansal varlıklara ilişkin pozitif farklar tablosu:

Banka'nın alım satım amaçlı türev finansal varlıkları bulunmamaktadır.

ç. Bankalara ilişkin bilgiler:**ç.1. Bankalar hesabı**

	Cari Dönem		Önceki Dönem	
	TP	YP	TP	YP
Bankalar	1.739.858	39.332	4.687.012	60.186
Yurtiçi	1.739.858	39.332	4.687.012	60.186
Yurtdışı	-	-	-	-
Yurtdışı Merkez ve Şubeler	-	-	-	-
Diğer Mali Kuruluşlar	-	-	-	-
Toplam	1.739.858	39.332	4.687.012	60.186

İLLER BANKASI A.Ş.

31 Aralık 2017 Tarihi İtibarıyla Hazırlanan

Konsolide Olmayan Finansal Tablolara İlişkin Dipnotlar

*(Tutarlar aksi belirtilmedikçe Bin Türk Lirası (TL) olarak ifade edilmiştir)***d. Satılmaya hazır finansal varlıklara ilişkin bilgiler:****d.1. Repo işlemine konu edilen, teminata verilen / bloke edilen satılmaya hazır finansal varlıklara ilişkin bilgiler**

Banka'nın repo işlemine konu edilen, teminata verilen / bloke edilen satılmaya hazır finansal varlıkları yoktur.

e. Satılmaya hazır finansal varlıklara ilişkin bilgiler:

Banka'nın satılmaya hazır finansal varlıklarının tamamı %10'un altında pay ve oy oranına sahip olduğu Niğbaş Niğde Beton Sanayi A.Ş. ve Emlak Konut Gayrimenkul Yatırım Ortaklığı A.Ş.'den oluşmaktadır.

	Cari Dönem	Önceki Dönem
Borçlanma Senetleri	-	-
Borsada İşlem Gören	-	-
Borsada İşlem Görmeyen	-	-
Hisse Senetleri	2.667	2.667
Borsada İşlem Gören	2.667	2.667
Borsada İşlem Görmeyen	-	-
Değer Azalma Karşılığı (-)	(2.193)	(2.283)
Toplam	474	384

f. Kredilere ilişkin bilgiler:**f.1. Banka'nın ortaklarına ve mensuplarına verilen her çeşit kredi veya avansın bakiyesine ilişkin bilgiler**

	Cari Dönem		Önceki Dönem	
	Nakdi	Gayrinakdi	Nakdi	Gayrinakdi
Banka Ortaklarına Verilen				
Doğrudan Krediler	22.382.961	479.297	16.202.849	484.094
Tüzel Kişi Ortaklara Verilen Krediler	22.382.961	479.297	16.202.849	484.094
Gerçek Kişi Ortaklara Verilen Krediler	-	-	-	-
Banka Ortaklarına Verilen				
Dolaylı Krediler	-	-	-	-
Banka Mensuplarına Verilen Krediler	26.997	-	24.902	-
Toplam	22.409.958	479.297	16.227.751	484.094

İLLER BANKASI A.Ş.

31 Aralık 2017 Tarihi İtibarıyla Hazırlanan

Konsolide Olmayan Finansal Tablolara İlişkin Dipnotlar

(Tutarlar aksi belirtilmedikçe Bin Türk Lirası (TL) olarak ifade edilmiştir)

f. Kredilere ilişkin bilgiler (devamı):**f.2. Birinci ve ikinci grup krediler, diğer alacaklar ile yeniden yapılandırılan ya da yeni bir itfa planına bağlanan krediler ve diğer alacaklara ilişkin bilgiler****Cari Dönem**

Nakdi Krediler	Standart Nitelikli Krediler ve Diğer Alacaklar			Yakın İzlemedeki Krediler ve Diğer Alacaklar		
	Krediler ve Diğer Alacaklar (Toplam)	Sözleşme Koşullarında Değişiklik Yapılanlar		Krediler ve Diğer Alacaklar	Sözleşme Koşullarında Değişiklik Yapılanlar	
		Ödeme Planının Uzatılmasına Yönelik Değişiklik Yapılanlar	Diğer		Ödeme Planının Uzatılmasına Yönelik Değişiklik Yapılanlar	Diğer
İhtisas Dışı Krediler	26.997	-	-	-	-	-
İşletme Kredileri	-	-	-	-	-	-
İhracat Kredileri	-	-	-	-	-	-
İthalat Kredileri	-	-	-	-	-	-
Mali Kesime Verilen Krediler	-	-	-	-	-	-
Tüketici Kredileri	-	-	-	-	-	-
Kredi Kartları	-	-	-	-	-	-
Diğer	26.997	-	-	-	-	-
İhtisas Kredileri	22.382.961	-	-	-	-	-
Diğer Alacaklar	-	-	-	-	-	-
Toplam	22.409.958	-	-	-	-	-

Önceki Dönem

Nakdi Krediler	Standart Nitelikli Krediler ve Diğer Alacaklar			Yakın İzlemedeki Krediler ve Diğer Alacaklar		
	Krediler ve Diğer Alacaklar (Toplam)	Sözleşme Koşullarında Değişiklik Yapılanlar		Krediler ve Diğer Alacaklar	Sözleşme Koşullarında Değişiklik Yapılanlar	
		Ödeme Planının Uzatılmasına Yönelik Değişiklik Yapılanlar	Diğer		Ödeme Planının Uzatılmasına Yönelik Değişiklik Yapılanlar	Diğer
İhtisas Dışı Krediler	24.902	-	-	-	-	-
İşletme Kredileri	-	-	-	-	-	-
İhracat Kredileri	-	-	-	-	-	-
İthalat Kredileri	-	-	-	-	-	-
Mali Kesime Verilen Krediler	-	-	-	-	-	-
Tüketici Kredileri	-	-	-	-	-	-
Kredi Kartları	-	-	-	-	-	-
Diğer	24.902	-	-	-	-	-
İhtisas Kredileri	16.202.849	-	-	-	-	-
Diğer Alacaklar	-	-	-	-	-	-
Toplam	16.227.751	-	-	-	-	-

Kredilerde ödeme planının uzatılmasına yönelik yapılan herhangi bir değişiklik yoktur.

İLLER BANKASI A.Ş.

31 Aralık 2017 Tarihi İtibarıyla Hazırlanan

Konsolide Olmayan Finansal Tablolara İlişkin Dipnotlar

(Tutarlar aksi belirtilmedikçe Bin Türk Lirası (TL) olarak ifade edilmiştir)

f. Kredilere ilişkin bilgiler (devamı):**f.3. Vade yapısına göre nakdi kredilerin dağılımı**

Cari Dönem	Standart Nitelikli Krediler ve Diğer Alacaklar		Yakın İzlemedeki Krediler ve Diğer Alacaklar	
	Krediler ve Diğer Alacaklar	Sözleşme Koşullarında Değişiklik Yapılanlar	Krediler ve Diğer Alacaklar	Sözleşme Koşullarında Değişiklik Yapılanlar
Kısa Vadeli Krediler ve Diğer Alacaklar	71.570	-	-	-
İhtisas Dışı Krediler	6.107	-	-	-
İhtisas Kredileri	65.463	-	-	-
Diğer Alacaklar	-	-	-	-
Orta ve Uzun Vadeli Krediler ve Diğer Alacaklar	22.338.388	-	-	-
İhtisas Dışı Krediler	20.890	-	-	-
İhtisas Kredileri	22.317.498	-	-	-
Diğer Alacaklar	-	-	-	-

Önceki Dönem	Standart Nitelikli Krediler ve Diğer Alacaklar		Yakın İzlemedeki Krediler ve Diğer Alacaklar	
	Krediler ve Diğer Alacaklar	Sözleşme Koşullarında Değişiklik Yapılanlar	Krediler ve Diğer Alacaklar	Sözleşme Koşullarında Değişiklik Yapılanlar
Kısa Vadeli Krediler ve Diğer Alacaklar	64.909	-	-	-
İhtisas Dışı Krediler	5.568	-	-	-
İhtisas Kredileri	59.341	-	-	-
Diğer Alacaklar	-	-	-	-
Orta ve Uzun Vadeli Krediler ve Diğer Alacaklar	16.162.842	-	-	-
İhtisas Dışı Krediler	19.334	-	-	-
İhtisas Kredileri	16.143.508	-	-	-
Diğer Alacaklar	-	-	-	-

İLLER BANKASI A.Ş.

31 Aralık 2017 Tarihi İtibarıyla Hazırlanan

Konsolide Olmayan Finansal Tablolara İlişkin Dipnotlar

*(Tutarlar aksi belirtilmedikçe Bin Türk Lirası (TL) olarak ifade edilmiştir)***f. Kredilere ilişkin bilgiler (devamı):****f.4. Tüketici kredileri, bireysel kredi kartları, personel kredisi ve personel kredi kartlarına ilişkin bilgiler**

Cari Dönem	Kısa Vadeli	Orta ve Uzun Vadeli	Toplam
Tüketici Kredileri-TP	-	-	-
Konut Kredisi	-	-	-
Taşıt Kredisi	-	-	-
İhtiyaç Kredisi	-	-	-
Diğer	-	-	-
Tüketici Kredileri-Döviz Endeksli	-	-	-
Konut Kredisi	-	-	-
Taşıt Kredisi	-	-	-
İhtiyaç Kredisi	-	-	-
Diğer	-	-	-
Tüketici Kredileri-YP	-	-	-
Konut Kredisi	-	-	-
Taşıt Kredisi	-	-	-
İhtiyaç Kredisi	-	-	-
Diğer	-	-	-
Bireysel Kredi Kartları-TP	-	-	-
Taksitli	-	-	-
Taksitsiz	-	-	-
Bireysel Kredi Kartları-YP	-	-	-
Taksitli	-	-	-
Taksitsiz	-	-	-
Personel Kredileri-TP	6.107	20.890	26.997
Konut Kredisi	-	-	-
Taşıt Kredisi	-	-	-
İhtiyaç Kredisi	6.107	20.890	26.997
Diğer	-	-	-
Personel Kredileri-Döviz Endeksli	-	-	-
Konut Kredisi	-	-	-
Taşıt Kredisi	-	-	-
İhtiyaç Kredisi	-	-	-
Diğer	-	-	-
Personel Kredileri-YP	-	-	-
Konut Kredisi	-	-	-
Taşıt Kredisi	-	-	-
İhtiyaç Kredisi	-	-	-
Diğer	-	-	-
Personel Kredi Kartları-TP	-	-	-
Taksitli	-	-	-
Taksitsiz	-	-	-
Personel Kredi Kartları-YP	-	-	-
Taksitli	-	-	-
Taksitsiz	-	-	-
Toplam	6.107	20.890	26.997

İLLER BANKASI A.Ş.

31 Aralık 2017 Tarihi İtibarıyla Hazırlanan

Konsolide Olmayan Finansal Tablolara İlişkin Dipnotlar

*(Tutarlar aksi belirtilmedikçe Bin Türk Lirası (TL) olarak ifade edilmiştir)***f. Kredilere ilişkin bilgiler (devamı):****f.4. Tüketici kredileri, bireysel kredi kartları, personel kredisi ve personel kredi kartlarına ilişkin bilgiler (devamı)****Önceki Dönem**

	Kısa Vadeli	Orta ve Uzun Vadeli	Toplam
Tüketici Kredileri-TP	-	-	-
Konut Kredisi	-	-	-
Taşıt Kredisi	-	-	-
İhtiyaç Kredisi	-	-	-
Diğer	-	-	-
Tüketici Kredileri-Döviz Endeksli	-	-	-
Konut Kredisi	-	-	-
Taşıt Kredisi	-	-	-
İhtiyaç Kredisi	-	-	-
Diğer	-	-	-
Tüketici Kredileri-YP	-	-	-
Konut Kredisi	-	-	-
Taşıt Kredisi	-	-	-
İhtiyaç Kredisi	-	-	-
Diğer	-	-	-
Bireysel Kredi Kartları-TP	-	-	-
Taksitli	-	-	-
Taksitsiz	-	-	-
Bireysel Kredi Kartları-YP	-	-	-
Taksitli	-	-	-
Taksitsiz	-	-	-
Personel Kredileri-TP	5.568	19.334	24.902
Konut Kredisi	-	-	-
Taşıt Kredisi	-	-	-
İhtiyaç Kredisi	5.568	19.334	24.902
Diğer	-	-	-
Personel Kredileri-Döviz Endeksli	-	-	-
Konut Kredisi	-	-	-
Taşıt Kredisi	-	-	-
İhtiyaç Kredisi	-	-	-
Diğer	-	-	-
Personel Kredileri-YP	-	-	-
Konut Kredisi	-	-	-
Taşıt Kredisi	-	-	-
İhtiyaç Kredisi	-	-	-
Diğer	-	-	-
Personel Kredi Kartları-TP	-	-	-
Taksitli	-	-	-
Taksitsiz	-	-	-
Personel Kredi Kartları-YP	-	-	-
Taksitli	-	-	-
Taksitsiz	-	-	-
Toplam	5.568	19.334	24.902

İLLER BANKASI A.Ş.

31 Aralık 2017 Tarihi İtibarıyla Hazırlanan

Konsolide Olmayan Finansal Tablolara İlişkin Dipnotlar

*(Tutarlar aksi belirtilmedikçe Bin Türk Lirası (TL) olarak ifade edilmiştir)***f. Kredilere ilişkin bilgiler (devamı):****f.5. Taksitli ticari krediler ve kurumsal kredi kartlarına ilişkin bilgiler**

Banka'nın taksitli ticari krediler ve kurumsal kredi kartları bulunmamaktadır.

f.6. Kredilerin kullanıcılara göre dağılımı

	Cari Dönem	Önceki Dönem
Kamu	22.382.961	16.202.849
Özel ^(*)	26.997	24.902
Toplam	22.409.958	16.227.751

^(*) Banka personeline kullandırılan beş maaş kredileridir.**f.7. Yurtiçi ve yurtdışı kredilerin dağılımı**

	Cari Dönem	Önceki Dönem
Yurtiçi Krediler	22.409.958	16.227.751
Yurtdışı Krediler	-	-
Toplam	22.409.958	16.227.751

f.8. Bağlı ortaklık ve iştiraklere verilen krediler

Bağlı ortaklık ve iştiraklere verilen krediler bulunmamaktadır.

f.9. Kredilere ilişkin olarak ayrılan özel karşılıklar

Özel Karşılıklar	Cari Dönem	Önceki Dönem
Tahsil İmkanı Sınırlı Krediler ve Diğer Alacaklar İçin Ayrılanlar	-	-
Tahsili Şüpheli Krediler ve Diğer Alacaklar İçin Ayrılanlar	549	555
Zarar Niteliğindeki Krediler ve Diğer Alacaklar İçin Ayrılanlar	-	-
Toplam	549	555

6107 sayılı "İller Bankası A.Ş. Hakkında Kanun" un 13'üncü maddesinin 5'inci fıkrası "5411 sayılı Bankacılık Kanunu'nun karşılıklara ilişkin hükümleri Banka hakkında uygulanmaz" hükmü çerçevesinde Banka'ca ayrılan özel karşılıklar kredi işlemleri dışındaki alacaklardan dava sürecinde olanlara aittir.

İLLER BANKASI A.Ş.

31 Aralık 2017 Tarihi İtibarıyla Hazırlanan

Konsolide Olmayan Finansal Tablolara İlişkin Dipnotlar

(Tutarlar aksi belirtilmedikçe Bin Türk Lirası (TL) olarak ifade edilmiştir)

f. Kredilere ilişkin bilgiler (devamı):**f.10. Donuk alacaklara ilişkin bilgiler (Net)**

f.10.i. Donuk alacaklardan bankaca yeniden yapılandırılan ya da yeni bir itfa planına bağlanan krediler ve diğer alacaklara ilişkin bilgiler:

Donuk alacaklardan bankaca yeniden yapılandırılan ya da yeni bir itfa planına bağlanan krediler ve diğer alacaklar bulunmamaktadır.

f.10.ii. Toplam donuk alacak hareketlerine ilişkin bilgiler

Cari Dönem	III. Grup	IV. Grup	V. Grup
	Tahsil İmkânı Sınırlı Krediler ve Diğer Alacaklar	Tahsili Şüpheli Krediler ve Diğer Alacaklar	Zarar Niteliğindeki Krediler ve Diğer Alacaklar
Önceki Dönem Sonu Bakiyesi	-	555	-
Dönem İçinde İntikal (+)	-	-	-
Diğer Donuk Alacak Hesaplarından Giriş (+)	-	-	-
Diğer Donuk Alacak Hesaplarına Çıkış (-)	-	-	-
Dönem İçinde Tahsilat (-)	-	-	-
Aktiften Silinen (-)	-	(6)	-
<i>Kurumsal ve Ticari Krediler</i>	-	-	-
<i>Bireysel Krediler</i>	-	-	-
<i>Kredi Kartları</i>	-	-	-
<i>Diğer</i>	-	(6)	-
Dönem Sonu Bakiyesi	-	549	-
Özel Karşılık (-)	-	(549)	-
Bilançodaki Net Bakiyesi	-	-	-

Önceki Dönem	III. Grup	IV. Grup	V. Grup
	Tahsil İmkânı Sınırlı Krediler ve Diğer Alacaklar	Tahsili Şüpheli Krediler ve Diğer Alacaklar	Zarar Niteliğindeki Krediler ve Diğer Alacaklar
Önceki Dönem Sonu Bakiyesi	-	555	-
Dönem İçinde İntikal (+)	-	-	-
Diğer Donuk Alacak Hesaplarından Giriş (+)	-	-	-
Diğer Donuk Alacak Hesaplarına Çıkış (-)	-	-	-
Dönem İçinde Tahsilat (-)	-	-	-
Aktiften Silinen (-)	-	-	-
<i>Kurumsal ve Ticari Krediler</i>	-	-	-
<i>Bireysel Krediler</i>	-	-	-
<i>Kredi Kartları</i>	-	-	-
<i>Diğer</i>	-	-	-
Dönem Sonu Bakiyesi	-	555	-
Özel Karşılık (-)	-	(555)	-
Bilançodaki Net Bakiyesi	-	-	-

İLLER BANKASI A.Ş.

31 Aralık 2017 Tarihi İtibarıyla Hazırlanan

Konsolide Olmayan Finansal Tablolara İlişkin Dipnotlar

*(Tutarlar aksi belirtilmedikçe Bin Türk Lirası (TL) olarak ifade edilmiştir)***f. Kredilere ilişkin bilgiler (devamı):****f.10. Donuk alacaklara ilişkin bilgiler (Net)***f.10.iii. Yabancı para olarak kullanılan kredilerden kaynaklanan donuk alacaklara ilişkin bilgiler*

Yabancı para olarak kullanılan kredilerden kaynaklanan donuk alacaklar bulunmamaktadır.

f.10.iv. Donuk alacakların kullanıcı gruplarına göre brüt ve net tutarlarının gösterimi

	III. Grup	IV. Grup	V. Grup
	Tahsil	Tahsili	Zarar
	İmkânı Sınırlı	Şüpheli	Niteliğindeki
	Krediler ve	Krediler ve	Krediler ve Diğer
	Diğer Alacaklar	Diğer Alacaklar	Alacaklar
Cari Dönem (Net)	-	-	-
Gerçek ve Tüzel Kişilere Kullanılan Krediler (Brüt)	-	-	-
Özel Karşılık Tutarı (-)	-	-	-
Gerçek ve Tüzel Kişilere Kullanılan Krediler (Net)	-	-	-
Bankalar (Brüt)	-	-	-
Özel Karşılık Tutarı (-)	-	-	-
Bankalar (Net)	-	-	-
Diğer Kredi ve Alacaklar (Brüt)	-	549	-
Özel Karşılık Tutarı (-)	-	(549)	-
Diğer Kredi ve Alacaklar (Net)	-	-	-
Önceki Dönem (Net)	-	-	-
Gerçek ve Tüzel Kişilere Kullanılan Krediler (Brüt)	-	-	-
Özel Karşılık Tutarı (-)	-	-	-
Gerçek ve Tüzel Kişilere Kullanılan Krediler (Net)	-	-	-
Bankalar (Brüt)	-	-	-
Özel Karşılık Tutarı (-)	-	-	-
Bankalar (Net)	-	-	-
Diğer Kredi ve Alacaklar (Brüt)	-	555	-
Özel Karşılık Tutarı (-)	-	(555)	-
Diğer Kredi ve Alacaklar (Net)	-	-	-

f.11.-12.Zarar niteliğindeki krediler ve diğer alacaklar için tasfiye politikası ile aktiften silme politikasına ilişkin açıklamalar

Bankanın kullandığı krediler, yerel yönetimlerin Banka eliyle dağıtılan payları ile Belediyelerin bazı gelirleri teminat olarak gösterilerek verilmektedir. Banka diğer alacakları için ise hukuki yollardan tahsile gitmekte, zaman zaman da borçlunun durumu ve tahsil için yapılacak masraflar dikkate alınarak Banka Kanunu çerçevesinde Genel Kurul'ca terkin işlemi yapılmaktadır.

g. Vadeye kadar elde tutulacak menkul değerlere ilişkin bilgiler:**g.1. Repo işlemlerine konu olan ve teminata verilen/bloke edilen yatırımlara ilişkin bilgiler**

Repo işlemlerine konu olan ve teminata verilen/bloke edilen yatırımlar bulunmamaktadır.

g.2. Vadeye kadar elde tutulacak yatırımların yıl içindeki hareketleri

Vadeye kadar elde tutulacak yatırımların yıl içindeki hareketleri bulunmamaktadır.

ğ. İştiraklere ilişkin bilgiler:

Yoktur.

İLLER BANKASI A.Ş.

31 Aralık 2017 Tarihi İtibarıyla Hazırlanan

Konsolide Olmayan Finansal Tablolara İlişkin Dipnotlar

(Tutarlar aksi belirtilmedikçe Bin Türk Lirası (TL) olarak ifade edilmiştir)

h. Bağı ortaklıklara ilişkin bilgiler:

Yoktur.

i. Birlikte kontrol edilen ortaklıklara (iş ortaklıklarına) ilişkin bilgiler:

Yoktur.

i. Kiralama işlemlerinden alacaklara ilişkin bilgiler (Net):

Banka'nın finansal kiralama işlemleri bulunmamaktadır. Banka'nın gayrimenkullerinin kiraya verilmesinden kaynaklanan 3.217 TL faaliyet kiralaması alacağı bulunmaktadır (31 Aralık 2016: 3.214 TL).

j. Riskten korunma amaçlı türev finansal varlıklar:**Riskten korunma amaçlı türev finansal varlıklara ilişkin pozitif farklar tablosu**

Yoktur.

k. Maddi duran varlıklara ilişkin açıklamalar (Net):

Cari Dönem	Finansal Kiralama ile Edinilen					Toplam
	Gayrimenkul	MDV	Araçlar	Diğer MDV		
Önceki Dönem Sonu (31.12.2016)						
Maliyet	180.674	-	1.933	36.855	219.462	
Birikmiş Amortisman	(50.059)	-	(1.931)	(30.626)	(82.616)	
Net Defter Değeri	130.615	-	2	6.229	136.846	
Cari Dönem Sonu (31.12.2017)						
Dönem Başı Maliyet Değeri	180.674	-	1.933	36.855	219.462	
İktisap Edilenler	29.518	-	-	1.760	31.278	
Elden Çıkarılanlar	(21.312)	-	(271)	(1.407)	(22.990)	
Kapanış Maliyet Değeri	188.880	-	1.662	37.208	227.750	
Dönem Başı Birikmiş Amortisman	50.059	-	1.931	30.626	82.616	
Cari Dönem Amortismanı	2.546	-	1	2.366	4.913	
Elden Çıkarılanlar Amortismanı	(3.116)	-	(271)	(1.171)	(4.558)	
Dönem Sonu Birikmiş Amortisman	49.489	-	1.661	31.821	82.971	
Kapanış Net Defter Değeri	139.391	-	1	5.387	144.779	

Önceki Dönem	Finansal Kiralama ile Edinilen					Toplam
	Gayrimenkul	MDV	Araçlar	Diğer MDV		
Önceki Dönem Sonu (31.12.2015)						
Maliyet	373.409	-	1.933	37.011	412.353	
Birikmiş Amortisman	(50.113)	-	(1.931)	(29.245)	(81.289)	
Net Defter Değeri	323.296	-	2	7.766	331.064	
Cari Dönem Sonu (31.12.2016)						
Dönem Başı Maliyet Değeri	373.409	-	1.933	37.011	412.353	
İktisap Edilenler	225.769	-	-	11.617	237.386	
Elden Çıkarılanlar	(27.166)	-	-	(11.773)	(38.939)	
Yeniden Sınıflandırılan	(391.338)	-	-	-	(391.338)	
Kapanış Maliyet Değeri	180.674	-	1.933	36.855	219.462	
Dönem Başı Birikmiş Amortisman	50.113	-	1.931	29.245	81.289	
Cari Dönem Amortismanı	2.112	-	-	3.415	5.527	
Elden Çıkarılanlar Amortismanı	(2.166)	-	-	(2.034)	(4.200)	
Dönem Sonu Birikmiş Amortisman	50.059	-	1.931	30.626	82.616	
Kapanış Net Defter Değeri	130.615	-	2	6.229	136.846	

İLLER BANKASI A.Ş.

31 Aralık 2017 Tarihi İtibarıyla Hazırlanan

Konsolide Olmayan Finansal Tablolara İlişkin Dipnotlar

*(Tutarlar aksi belirtilmedikçe Bin Türk Lirası (TL) olarak ifade edilmiştir)***I. Maddi olmayan duran varlıklara ilişkin açıklamalar**

Bankanın aktifinde maddi olmayan duran varlık olarak lisanslı bilgisayar programları bulunmakta olup, bunların tahmini ekonomik ömürleri 3-5 yıl olarak belirlenmiştir.

Dönem başı ve dönem sonundaki brüt defter değeri ile birikmiş itfa payı tutarları aşağıdaki tabloda gösterilmiştir.

Cari Dönem	Yazılımlar
Önceki Dönem Sonu (31.12.2016)	
Maliyet	17.666
Birikmiş Amortisman	(14.879)
Net Defter Değeri	2.787
Cari Dönem Sonu (31.12.2017)	
Dönem Başı Maliyet Değeri	17.666
Girişler	1.640
Elden Çıkarılanlar	-
Kapanış Maliyet Değeri	19.306
Dönem Başı İtfa Payları	(14.879)
Cari Dönem İtfa Payları	(1.911)
Elden Çıkarılanlar İtfa Payları	-
Dönem Sonu Birikmiş İtfa Payları	(16.790)
Kapanış Net Defter Değeri	2.516

Önceki Dönem	Yazılımlar
Önceki Dönem Sonu (31.12.2015)	
Maliyet	18.964
Birikmiş Amortisman	(15.664)
Net Defter Değeri	3.300
Cari Dönem Sonu (31.12.2016)	
Dönem Başı Maliyet Değeri	18.964
Girişler	3.549
Elden Çıkarılanlar	(4.847)
Kapanış Maliyet Değeri	17.666
Dönem Başı İtfa Payları	(15.664)
Cari Dönem İtfa Payları	(2.247)
Elden Çıkarılanlar İtfa Payları	3.032
Dönem Sonu Birikmiş İtfa Payları	(14.879)
Kapanış Net Defter Değeri	2.787

m. Yatırım amaçlı gayrimenkullere ilişkin açıklamalar

Banka'nın 31 Aralık 2017 tarihi itibarıyla kiraya verdiği 779 TL kayıtlı değerinden 134 TL amortisman tutarı ve 425 TL değer düşüş karşılığı düşüldükten sonra net değeri 220 TL tutarında olan yatırım amaçlı gayrimenkulleri ile Banka Kanunu'nun 3'üncü maddesi 2'nci fıkrasının (h) ve (ı) bentleri gereğince elde etmiş olduğu kayıtlı değeri 295.205 TL olan toplam 295.425 TL (31 Aralık 2016: 472.941 TL) yatırım amaçlı gayrimenkulleri bulunmaktadır.

İLLER BANKASI A.Ş.

31 Aralık 2017 Tarihi İtibarıyla Hazırlanan

Konsolide Olmayan Finansal Tablolara İlişkin Dipnotlar

*(Tutarlar aksi belirtilmedikçe Bin Türk Lirası (TL) olarak ifade edilmiştir)***n. Ertelemiş vergi varlığına ilişkin açıklamalar*****İndirilebilir geçici farklar, mali zarar ve vergi indirimi ve istisnaları***

Ertelemiş Vergi Varlığı	Cari Dönem	Önceki Dönem
Çalışan Hakları Karşılığı	19.827	19.452
İştirakler Değer Düşüklüğü	439	457
Diğer	77.380	58.547
VUK-TMS Amortisman Farkları	(763)	(666)
Toplam	96.883	77.790

Bankanın, 31 Aralık 2017 tarihi itibarıyla vergi indirim ve istisnaları üzerinden hesapladığı ertelenmiş vergi aktifi bulunmamaktadır. Bununla birlikte bilançosunda yer alan varlık veya yükümlülüklerin defter değeri ile vergi mevzuatı uyarınca belirlenen vergiye esas değeri arasında ortaya çıkan ve sonraki dönemlerde mali kâr/zararın hesabında dikkate alınacak tutarları üzerinden hesapladığı 97.646 TL tutarındaki ertelenmiş vergi aktifi ile 763 TL tutarındaki ertelenmiş vergi pasifi netleştirilmek suretiyle kayıtlara yansıtılmıştır.

o. Satış amaçlı elde tutulan ve durdurulan faaliyetlere ilişkin duran varlıklar hakkında açıklamalar

Banka'nın satış amaçlı elde tutulan ve durdurulan faaliyetlere ilişkin duran varlığı bulunmamaktadır.

ö. Diğer aktiflere ilişkin bilgiler

31 Aralık 2017 ve 31 Aralık 2016 tarihleri itibarıyla, bilançonun diğer aktifler kalemi, bilanço dışı taahhütler hariç bilanço toplamının %10'unu aşmamaktadır.

İLLER BANKASI A.Ş.

31 Aralık 2017 Tarihi İtibarıyla Hazırlanan

Konsolide Olmayan Finansal Tablolara İlişkin Dipnotlar

(Tutarlar aksi belirtilmedikçe Bin Türk Lirası (TL) olarak ifade edilmiştir)

II. Pasif Kalemlere İlişkin Açıklama ve Dipnotlar**a. Mevduatın vade yapısına ilişkin bilgiler:**

Banka, 5411 sayılı Bankacılık Kanunu'nun 77'nci maddesi çerçevesinde faaliyet göstermekte olup, mevduat kabul yetkisi bulunmayan kalkınma ve yatırım bankasıdır.

b. Alım satım amaçlı türev finansal borçlara ilişkin bilgiler:**Alım satım amaçlı türev finansal borçlara ilişkin negatif farklar tablosu**

Banka'nın alım satım amaçlı türev finansal borcu bulunmamaktadır.

c. Bankalar ve diğer mali kuruluşlara ilişkin bilgiler:**c.1. Bankalar ve diğer mali kuruluşlar**

	Cari Dönem		Önceki Dönem	
	TP	YP	TP	YP
T.C. Merkez Bankası Kredileri	-	-	-	-
Yurtiçi Banka ve Kuruluşlardan	-	-	-	-
Yurtdışı Banka, Kuruluş ve Fonlardan ^(*)	-	1.687.221	-	1.222.286
Toplam	-	1.687.221	-	1.222.286

c.2. Alınan kredilerin vade ayırımına göre gösterilmesi

	Cari Dönem		Önceki Dönem	
	TP	YP	TP	YP
Kısa Vadeli	-	-	-	-
Orta ve Uzun Vadeli ^(*)	-	1.687.221	-	1.222.286
Toplam	-	1.687.221	-	1.222.286

^(*) Yurtdışı Banka, Kuruluş ve Fonlardan sağlanan orta ve uzun vadeli krediler Belediye Hizmetleri Projesi kapsamında Dünya Bankasından, Belediye Kanalizasyon, Şebeke ve Atıksu arıtma tesislerinin geliştirilmesi projesi ile Sürdürülebilir Şehirler Projesi ve Yerel Yönetimlerin Altyapılarını Geliştirme Projesi kapsamında ise JICA'dan (Japonya Uluslararası İşbirliği Ajansı) ve Kentsel ulaşım Projesi kapsamında İslam Kalkınma Bankası'ndan belediyelere kullanılan tutarlara aittir.

c.3. Fonlar

	Cari Dönem		Önceki Dönem	
	TP	YP	TP	YP
Diğer ^(*)	6.099.871	-	5.854.666	-
Toplam	6.099.871	-	5.854.666	-

^(*) Diğer mali kuruluşlardan sağlanan 6.099.871 TL'lik fonun, 3.794.186 TL'si 5779 sayılı "İl Özel İdarelerine ve Belediyelere Genel Bütçe Vergi Gelirlerinden Pay Verilmesi Hakkında Kanun" a göre Maliye Bakanlığı tarafından aktarılan Banka'ca yerel yönetimlere dağıtılacak kısma, 1.287.950 TL'si ise Su ve Kanalizasyon Altyapı Projeleri (SUKAP) için Banka'ya aktarılan fona, 764.204 TL'si Banka karlarından belediyelerin ve köylerin alt ve üstyapı ihtiyaçları için ayrılan fona, 1.812 TL'si Belediyelerin Altyapısının Desteklenmesi Projesi (BELDES) için Banka'ya aktarılan fona, 57.268 TL'si kentsel altyapı hizmetleri için Banka'ya aktarılan fon miktarına, 89.843 TL'si İstanbul Finans Merkezi Altyapı Yatırımlarına, 78.636 TL'si Bankanın ortaklarından temin edilen fonlara, 25.932 TL'si diğer fonlara aittir.

ç. Bilançonun diğer yabancı kaynaklar kalemi bilanço toplamının %10'unu aşarsa, bunların en az %20'sini oluşturan alt hesapların isim ve tutarları:

Diğer yabancı kaynaklar kalemi, bilanço toplamının %10'unu aşmamaktadır.

d. Kiralama işlemlerinden borçlara ilişkin bilgiler (net):**Finansal kiralama işlemlerinden doğan yükümlülüklerle ilişkin açıklamalar**

Banka'nın finansal kiralama işlemleri dolayısıyla borcu bulunmamaktadır.

e. Riskten korunma amaçlı türev finansal borçlara ilişkin bilgiler:**Riskten korunma amaçlı türev finansal borçlara ilişkin negatif farklar tablosu**

Yoktur.

İLLER BANKASI A.Ş.

31 Aralık 2017 Tarihi İtibarıyla Hazırlanan

Konsolide Olmayan Finansal Tablolara İlişkin Dipnotlar

(Tutarlar aksi belirtilmedikçe Bin Türk Lirası (TL) olarak ifade edilmiştir)

f. Karşılıklara ilişkin açıklamalar:**f.1. Genel karşılıklara ilişkin bilgiler**

6107 sayılı “İller Bankası A.Ş. Hakkında Kanun” un 13’üncü maddesinin 5’inci fıkrası gereği 5411 sayılı Bankacılık Kanunu’nun karşılıklara ilişkin hükümleri Banka hakkında uygulanmaz.

f.2. Çalışan hakları karşılığı

Banka, “Çalışanlara Sağlanan Faydalar Hakkındaki Türkiye Muhasebe Standardı” nda (“TMS 19”) belirtilen hükümler çerçevesinde sözleşmeli personel için emekli ikramiyesi, işçi personel için ise kıdem tazminatı karşılığı olarak 31 Aralık 2017 tarihi itibarıyla 99.305 TL tutarında çalışan hakları karşılığı ayırmıştır (31 Aralık 2016: 97.428 TL).

f.3. Diğer karşılıklar

Banka’nın yerel yönetimlere verdiği danışmanlık hizmetlerinden elde ettiği kontrollük gelirleri ile sigorta gelirlerinden Banka ana sözleşmesinin 32’nci maddesine istinaden personele dağıtılması öngörülen, ancak dağıtım kararı alınmayan tutarların dağıtımı için sendika tarafından hukuki süreç başlatılmış olup, bu tutarlara ilişkin 31 Aralık 2017 tarihi itibarıyla 383.706 TL karşılık ayrılmıştır. (31 Aralık 2016: 289.541 TL).

Banka kiraya verdiği ve döneminde tahsil edemediği için hukuksal süreç başlattığı kira alacakları için 31 Aralık 2017 tarihi itibarıyla 3.195 TL tutarında karşılık ayrılmıştır. (31 Aralık 2016: 3.195 TL).

g. Vergi borcuna ilişkin açıklamalar:**g.1. Ödenecek vergilere ilişkin bilgiler**

	Cari Dönem	Önceki Dönem
Ödenecek Kurumlar Vergisi	103.899	43.537
Gelir Vergisi Stopajı	7.583	72.533
Menkul Sermaye İradı Vergisi	-	-
Gayrimenkul Sermaye İradı Vergisi	-	-
BSMV	880	679
Kambiyo Muameleleri Vergisi	-	-
Ödenecek Katma Değer Vergisi	11.009	4.049
Diğer	1.350	2.628
Toplam	124.721	123.426

g.2. Primlere ilişkin bilgiler

	Cari Dönem	Önceki Dönem
Sosyal Sigorta Primleri-Personel	1.475	1.300
Sosyal Sigorta Primleri-İşveren	2.157	1.901
Banka Sosyal Yardım Sandığı Primleri-Personel	-	-
Banka Sosyal Yardım Sandığı Primleri-İşveren	-	-
Emekli Sandığı Aidatı ve Karşılıkları-Personel	-	-
Emekli Sandığı Aidatı ve Karşılıkları-İşveren	-	-
İşsizlik Sigortası-Personel	106	93
İşsizlik Sigortası-İşveren	210	186
Diğer	518	1.278
Toplam	4.466	4.758

g.3. Ertelenmiş vergi borcuna ilişkin açıklamalar

Banka’nın, 31 Aralık 2017 tarihi itibarıyla ertelenmiş vergi borcu bulunmamaktadır. (Bkz.dipnot V-I-n).

ğ. Satış amaçlı elde tutulan ve durdurulan faaliyetlere ilişkin duran varlık borçları hakkında bilgiler:

Bilanço tarihi itibarıyla Banka’nın satış amaçlı elde tutulan ve durdurulan faaliyetlerine ilişkin duran varlık borçları bulunmamaktadır.

İLLER BANKASI A.Ş.

31 Aralık 2017 Tarihi İtibarıyla Hazırlanan

Konsolide Olmayan Finansal Tablolara İlişkin Dipnotlar

(Tutarlar aksi belirtilmedikçe Bin Türk Lirası (TL) olarak ifade edilmiştir)

h. Banka'nın kullandığı sermaye benzeri kredilerin sayısı, vadesi, faiz oranı, kredinin temin edildiği kuruluş ve varsa, hisse senedine dönüştürme opsiyonuna ilişkin açıklamalar:

Banka'nın sermaye benzeri kredileri bulunmamaktadır.

ı. Özkaynaklara ilişkin bilgiler:**ı.1. Ödenmiş sermayenin gösterimi**

	Cari Dönem	Önceki Dönem
Hisse Senedi Karşılığı ^(*)	13.122.184	11.690.749
İmtiyazlı Hisse Senedi Karşılığı	-	-

^(*) Banka kuruluş kanunu gereği sermayesi paylara bölünmemiş, hisse senedi çıkarılmamıştır.**ı.2. Ödenmiş sermaye tutarı, bankada kayıtlı sermaye sisteminin uygulanıp uygulanmadığı hususunun açıklanması ve bu sistem uygulanıyor ise kayıtlı sermaye tavanı**

Banka'nın kuruluş kanunu gereği kayıtlı sermaye sistemi uygulanmamaktadır.

ı.3. Cari dönem içinde yapılan sermaye artırımları ve kaynakları ile arttırılan sermaye payına ilişkin diğer bilgiler

Cari dönem içerisinde sermaye artırımını yapılmamış olup, bu dönem içerisinde 1.431.435 TL sermaye tahsilatı yapılmıştır. Bu tahsilatın 1.207.588 TL'si 5779 sayılı "İl Özel İdarelerine ve Belediyelere Genel Bütçe Vergi Gelirlerinden Pay Verilmesi Hakkında Kanun" a göre her ay Maliye Bakanlığı ve İller Bankası tarafından dağıtılacak vergi gelirleri paylarının toplamı üzerinden aylık olarak kesilen %2'lik paylardan, 223.847 TL'si Banka Kanunu gereği sermayeye ilave edilmek üzere 2016 yılı karından ayrılan %30'luk kısımdan oluşmaktadır.

ı.4. Cari dönem içinde sermaye yedeklerinden sermayeye ilave edilen kısma ilişkin bilgiler

Yoktur.

ı.5. Son mali yılın ve onu takip eden ara dönemin sonuna kadar olan sermaye taahhütleri, bu taahhütlerin genel amacı ve bu taahhütler için gerekli tahmini kaynaklar

Banka'nın kuruluş kanunu gereği sermaye tahsilatında taahhüt bulunmamaktadır. Banka sermayesi 5779 sayılı "İl Özel İdarelerine ve Belediyelere Genel Bütçe Vergi Gelirlerinden Pay Verilmesi Hakkında Kanun" a göre her ay Maliye Bakanlığı ve İller Bankası tarafından dağıtılacak vergi gelirleri paylarının toplamı üzerinden aylık olarak %2 oranında kesilecek miktarlar ile Banka dağıtılabılır karının %30'u nispetinde ayrılan sermaye paylarından oluşmaktadır.

ı.6. Bankanın gelirleri, karlılığı ve likiditesine ilişkin geçmiş dönem göstergeleri ile bu göstergelerdeki belirsizlikler dikkate alınarak yapılacak öngörülerin, özkaynak üzerindeki tahmini etkileri

Banka oluşabilecek zararların minimum düzeyde kalmasını sağlayacak kredi ve faiz politikası belirlemektedir. Banka kuruluş kanunu gereği 5779 sayılı "İl Özel İdarelerine ve Belediyelere Genel Bütçe Vergi Gelirlerinden Pay Verilmesi Hakkında Kanun" a göre her ay Maliye Bakanlığı ve İller Bankası tarafından dağıtılacak vergi gelirleri paylarının toplamı üzerinden aylık olarak %2 oranında kesilen sermaye tahsilatları ile kredi anapara ve faiz tahsilatları Banka'nın nakit girişlerini sağlamaktadır.

ı.7. Sermayeyi temsil eden hisse senetlerine tanınan imtiyazlara ilişkin özet bilgiler

Banka'nın sermayesi hisse senetleri ile temsil edilmemektedir.

ı.8. Menkul değerler değer artış fonuna ilişkin açıklamalar

Banka'nın menkul değerler değer artış fonu bulunmamaktadır.

Yeniden değerlendirme değer artış fonuna ilişkin bilgiler

	Cari Dönem		Önceki Dönem	
	TP	YP	TP	YP
Menkuller	-	-	-	-
Gayrimenkuller	-	-	-	-
Gayrimenkul ve İştirak Satış Kazançları	171.709	-	8.732	-

İLLER BANKASI A.Ş.

31 Aralık 2017 Tarihi İtibarıyla Hazırlanan

Konsolide Olmayan Finansal Tablolara İlişkin Dipnotlar

*(Tutarlar aksi belirtilmedikçe Bin Türk Lirası (TL) olarak ifade edilmiştir)***III. Nazım Hesaplara İlişkin Açıklama ve Dipnotlar****a. Nazım hesaplarda yer alan yükümlülüklerle ilişkin açıklama****a.1. Gayri kabili rücu nitelikteki kredi taahhütlerinin türü ve miktarı**

Dünya Bankası ile “Sürdürülebilir Şehirler Projesi” kapsamında 26 Aralık 2016 tarihinde imzalanan garanti ve kredi anlaşmaları gereği bankaca taahhüt edilen ve yerel yönetimlere kullanılacak krediler 549.815 TL’dir. (31 Aralık 2016: 507.833 TL).

Japonya Uluslararası İşbirliği Ajansı (JICA) ile “Belediye Kanalizasyon, Şebeke ve Atıksu Arıtma Tesislerinin Geliştirilmesi Projesi” kapsamında 22 Haziran 2011 tarihinde imzalanan garanti ve kredi anlaşmaları gereği Banka’ca taahhüt edilen orta ölçekli belediyelere kullanılacak krediler 118.961 TL ve “Yerel Yönetimlerin Altyapılarını Geliştirme Projesi” kapsamında 15 Mayıs 2015 tarihinde imzalanan ve 14 Ağustos 2015 tarihinde yürürlüğe giren garanti ve kredi anlaşmaları gereği bankaca taahhüt edilen ve yerel yönetimlere kullanılacak krediler 1.315.315 TL olmak üzere toplam 1.434.276 TL’dir (31 Aralık 2016: 1.498.077 TL).

Avrupa Yatırım Bankası ile “Kentsel Altyapı Projeleri” kapsamında 28 Haziran 2012 tarihinde imzalanan garanti ve kredi anlaşmaları gereği Bankaca taahhüt edilen Belediyelere kullanılacak krediler toplamı 682.170 TL ve “Kentsel Ulaşım ve Çevre Kredisi” kapsamında 6 Ekim 2015 tarihinde imzalanan garanti protokolü gereği Bankaca taahhüt edilen Belediyelere kullanılacak krediler toplamı 1.136.950 TL, toplam 1.819.120 TL’dir (31 Aralık 2016: 1.477.560 TL).

İslam Kalkınma Bankası ile “Kentiçi Ulaşım Projeleri” kapsamında 29 Ağustos 2016 tarihinde imzalanan garanti ve kredi anlaşmaları gereği Bankaca taahhüt edilen Belediyelere kullanılacak krediler toplamı 582.813 TL’dir (31 Aralık 2016: 554.085 TL).

Bankaca belediyelerin alt ve üst yapı hizmetleri için taahhüt edilen kredilerin toplamı ise 9.892.673 TL (31 Aralık 2016: 11.832.004 TL) olup; Banka’nın toplam kredi taahhütleri 14.278.697 TL’dir (31 Aralık 2016: 15.869.559 TL).

a.2. Aşağıdakiler dahil nazım hesap kalemlerinden kaynaklanan muhtemel zararların ve taahhütlerin yapısı ve tutarı

a.2.i. Garantiler, banka aval ve kabulleri ve mali garanti yerine geçen teminatlar ve diğer akreditifler dahil gayrinakdi krediler

Bilanço tarihi itibarıyla Banka’nın garanti, banka aval ve kabulleri ve mali garanti yerine geçen teminatları ile diğer akreditifler dahil gayrinakdi kredileri bulunmamaktadır.

a.2.ii. Kesin teminatlar, geçici teminatlar, kefaletler ve benzeri işlemler

Bilanço tarihi itibarıyla Banka’nın vermiş olduğu teminat mektupları toplamı 479.297 TL’dir (31 Aralık 2016: 484.094 TL).

a.3. Gayrinakdi kredilerin toplam tutarı

	Cari Dönem	Önceki Dönem
Nakit Kredi Teminine Yönelik Olarak Açılan Gayrinakdi Krediler	479.293	484.089
Bir Yıl veya Daha Az Süreli Asıl Vadeli	98.800	144.451
Bir Yıldan Daha Uzun Süreli Asıl Vadeli	380.493	339.638
Diğer Gayrinakdi Krediler	4	5
Toplam	479.297	484.094

İLLER BANKASI A.Ş.

31 Aralık 2017 Tarihi İtibarıyla Hazırlanan

Konsolide Olmayan Finansal Tablolara İlişkin Dipnotlar

*(Tutarlar aksi belirtilmedikçe Bin Türk Lirası (TL) olarak ifade edilmiştir)***III. Nazım Hesaplara İlişkin Açıklama ve Dipnotlar (devamı):****a.3.ii. Gayrinakdi krediler hesabı içinde sektör bazında risk yoğunlaşması hakkında bilgi**

Gayrinakdi krediler hesabı içinde sektör bazında risk yoğunlaşması söz konusu olmayıp, Banka gayrinakdi kredilerinin tamamını yerel yönetimlere kullanırmaktadır.

a.3.iii. I ve II'nci grupta sınıflandırılan gayrinakdi kredilere ilişkin bilgiler

Cari Dönem	I inci Grup		II nci Grup	
	TP	YP	TP	YP
Gayrinakdi Krediler	476.909	2.388	-	-
Teminat Mektupları	476.909	2.388	-	-
Aval ve Kabul Kredileri	-	-	-	-
Akreditifler	-	-	-	-
Ciolar	-	-	-	-
Menkul Kıymet İhracında Satın Alma Garantilerimizden	-	-	-	-
Faktoring Garantilerinden	-	-	-	-
Diğer Garanti ve Kefaletler	-	-	-	-

Önceki Dönem	I inci Grup		II nci Grup	
	TP	YP	TP	YP
Gayrinakdi Krediler	481.880	2.214	-	-
Teminat Mektupları	481.880	2.214	-	-
Aval ve Kabul Kredileri	-	-	-	-
Akreditifler	-	-	-	-
Ciolar	-	-	-	-
Menkul Kıymet İhracında Satın Alma Garantilerimizden	-	-	-	-
Faktoring Garantilerinden	-	-	-	-
Diğer Garanti ve Kefaletler	-	-	-	-

b. Türev işlemlere ilişkin açıklamalar:

Banka'nın türev finansal araçları bulunmamaktadır.

c. Kredi türevlerine ve bunlardan dolayı maruz kalınan risklere ilişkin açıklamalar:

Banka'nın kredi türevleri bulunmamaktadır.

ç. Koşullu borçlar ve varlıklara ilişkin açıklamalar:

Banka'nın koşullu borçları ve varlıkları bulunmamaktadır.

d. Başkaları nam ve hesabına verilen hizmetlere ilişkin açıklamalar:

Banka başkalarının nam ve hesabına alım, satım, saklama ve bu işlemlere ait danışmanlık hizmetleri vermemektedir. Ancak, Belediyelerin ve İl Özel İdarelerin kamu kuruluşlarına olan borçları ve uzlaşma kapsamındaki borçları 5779 sayılı Kanunun 7'nci maddesi gereği bu idarelerin Banka tarafından dağıtılmakta olan paylarından kesilerek ilgili kurumlara ödenmektedir.

İLLER BANKASI A.Ş.

31 Aralık 2017 Tarihi İtibarıyla Hazırlanan

Konsolide Olmayan Finansal Tablolara İlişkin Dipnotlar

*(Tutarlar aksi belirtilmedikçe Bin Türk Lirası (TL) olarak ifade edilmiştir)***IV. Gelir Tablosuna İlişkin Açıklamalar****a. Faiz gelirleri:****a.1. Kredilerden alınan faiz gelirlerine ilişkin bilgiler**

	Cari Dönem		Önceki Dönem	
	TP	YP	TP	YP
Kısa Vadeli Kredilerden	8.064	-	7.918	-
Orta ve Uzun Vadeli Kredilerden	1.279.653	15.480	882.550	11.769
Takipteki Alacaklardan Alınan Faizler	-	-	-	-
Kaynak Kul. Dest. Fonundan Alınan Primler	-	-	-	-
Toplam	1.287.717	15.480	890.468	11.769

a.2. Bankalardan alınan faiz gelirlerine ilişkin bilgiler

	Cari Dönem		Önceki Dönem	
	TP	YP	TP	YP
TC Merkez Bankasından	-	-	-	-
Yurtiçi Bankalardan	171.304	11	306.265	3
Yurtdışı Bankalardan	-	-	-	-
Yurtdışı Merkez ve Şubelerden	-	-	-	-
Toplam	171.304	11	306.265	3

a.3. Menkul değerlerden alınan faizlere ilişkin bilgiler

Menkul değerlerden alınan faiz geliri bulunmamaktadır.

a.4. İştirakler ve bağlı ortaklıklardan alınan faiz gelirlerine ilişkin bilgiler

İştirak ve bağlı ortaklıklardan alınan faiz geliri bulunmamaktadır.

b. Faiz giderleri:**b.1. Kullanılan kredilere verilen faizlere ilişkin bilgiler**

	Cari Dönem		Önceki Dönem	
	TP	YP	TP	YP
Bankalara	29.372	59	-	7
TC Merkez Bankasına	-	-	-	-
Yurtiçi Bankalara	29.372	-	-	-
Yurtdışı Bankalara	-	59	-	7
Yurtdışı Merkez ve Şubelere	-	-	-	-
Diğer Kuruluşlara	740	103	-	59
Toplam	30.112	162	-	66

Diğer kuruluşlara verilen TP faiz giderleri Banka'nın ortakları olan yerel yönetimlerden kısa vadeli fon teminden kaynaklanmıştır.

b.2. İştirak ve bağlı ortaklıklara verilen faiz giderlerine ilişkin bilgiler

İştirak ve bağlı ortaklıklara verilen faiz gideri bulunmamaktadır.

b.3. İhraç edilen menkul kıymetlere verilen faizlere ilişkin bilgiler

İhraç edilen menkul kıymetlere verilen faizler bulunmamaktadır.

b.4. Mevduata ödenen faizin vade yapısına göre gösterimi

Banka mevduat kabulüne yetkili değildir.

İLLER BANKASI A.Ş.

31 Aralık 2017 Tarihi İtibarıyla Hazırlanan

Konsolide Olmayan Finansal Tablolara İlişkin Dipnotlar

(Tutarlar aksi belirtilmedikçe Bin Türk Lirası (TL) olarak ifade edilmiştir)

IV. Gelir Tablosuna İlişkin Açıklamalar (devamı):**c. Temettü gelirlerine ilişkin açıklamalar:**

Banka'nın temettü geliri bulunmamaktadır.

ç. Ticari kar/zarara ilişkin açıklamalar (Net):

	Cari Dönem	Önceki Dönem
Kar	353	-
Sermaye Piyasası İşlemleri Karı	-	-
Türev Finansal İşlemlerden Kar	-	-
Kambiyo İşlemlerinden Kar	353	-
Zarar	(1.404)	(708)
Sermaye Piyasası İşlemleri Zararı	-	-
Türev Finansal İşlemlerden Zarar	-	-
Kambiyo İşlemlerinden Zarar	(1.404)	(708)
Toplam	(1.051)	(708)

d. Diğer faaliyet gelirlerine ilişkin açıklamalar:

	Cari Dönem	Önceki Dönem
Aktif Satışlarından Elde Edilen Gelirler	241.321	312.125
İştirak ve Bağlı Ortak. Satışından	-	-
Menkullerin Satışından	1	2
Gayrimenkullerin Satışından	241.320	312.123
Kiralama Gelirleri	2.598	2.604
Gayrimenkul Kiralama Gelirleri	2.457	2.430
Faaliyet Kiralama Gelirleri	141	174
Kontrol Fonu Gelirleri (*)	133.815	77.168
Diğer	5.587	13.179
Toplam	383.321	405.076

(*) Banka'nın yerel yönetimlere vermiş olduğu danışmanlık ve kontrol hizmetlerinden sağlanan gelirlerdir.

e. Bankaların kredi ve diğer alacaklarına ilişkin değer düşüş karşılığı:

	Cari Dönem	Önceki Dönem
Kredi ve Diğer Alacaklara İlişkin Özel Karşılıklar	-	-
III. Grup Kredi ve Alacaklardan	-	-
IV. Grup Kredi ve Alacaklardan	-	-
V. Grup Kredi ve Alacaklardan	-	-
Tahsili Şüpheli Ücret Komisyon ve Diğer Alacaklar	-	-
Genel Karşılık Giderleri	-	-
Muhtemel Riskler için Ayrılan Serbest Karşılık Giderleri	-	-
Menkul Değerler Değer Düşme Giderleri	-	-
Gerçeğe Uygun Değer Farkı Kâr veya Zarara Yansıtılan FV	-	-
Satılmaya Hazır Finansal Varlıklar	-	-
İştirakler, Bağlı Ortaklıklar ve VKET Men. Değ. Değer Düşüş Giderleri	-	-
İştirakler	-	-
Bağlı Ortaklıklar	-	-
Birlikte Kontrol Edilen Ortaklıklar(İş Ortaklıkları)	-	-
Vadeye Kadar Elde Tutulacak Yatırımlar	-	-
Diğer	94.165	54.984
Toplam	94.165	54.984

*Banka'nın yerel yönetimlere verdiği danışmanlık hizmetlerinden elde ettiği kontrollük gelirleri ile sigorta gelirlerinden banka ana sözleşmesinin 32'nci maddesine istinaden dağıtılmasına yönelik sendika tarafından hukuki süreç başlatıldığı için 31 Aralık 2017 tarihi itibarıyla 2017 yılı içerisinde elde ettiği kontrollük gelirleri ile sigorta gelirlerinden 94.165 TL karşılık ayrılmıştır.

İLLER BANKASI A.Ş.

31 Aralık 2017 Tarihi İtibarıyla Hazırlanan

Konsolide Olmayan Finansal Tablolara İlişkin Dipnotlar

*(Tutarlar aksi belirtilmedikçe Bin Türk Lirası (TL) olarak ifade edilmiştir)***IV. Gelir Tablosuna İlişkin Açıklamalar (devamı):****f. Diğer faaliyet giderlerine ilişkin bilgiler:**

	Cari Dönem	Önceki Dönem
Personel Giderleri	287.930	265.967
Kıdem Tazminatı Karşılığı	7.660	4.920
Banka Sosyal Yardım Sandığı Varlık Açıkları Karşılığı	-	-
Maddi Duran Varlık Değer Düşüş Giderleri	-	-
Maddi Duran Varlık Amortisman Giderleri	4.875	5.528
Maddi Olmayan Duran Varlık Değer Düşüş Giderleri	-	-
Şerefiye Değer Düşüş Gideri	-	-
Maddi Olmayan Duran Varlık Amortisman Giderleri	1.912	2.247
Özkaynak Yöntemi Uygulanan Ortaklık Payları Değer Düşüş Gideri	-	-
Elden Çıkarılacak Menkul Kıymetler Değer Düşüş Giderleri	-	-
Elden Çıkarılacak Menkul Kıymetler Amortisman Giderleri	-	-
Satış Amaçlı Elde Tutulan ve Durdurulan Faaliyetlere İlişkin Duran Varlıklar Değer Düşüş Giderleri	-	-
Diğer İşletme Giderleri	199.761	174.595
<i>Bakım ve Onarım Giderleri</i>	2.483	4.805
<i>Temizlik Giderleri</i>	28.138	25.563
<i>Aidat Giderleri</i>	71.205	54.689
<i>Taşıt Aracı Giderleri</i>	8.687	8.201
<i>Faaliyet Kiralama Giderleri</i>	19.498	16.067
<i>Hizmet Alımları Giderleri</i>	23.653	20.941
<i>Isıtma ,Aydınlatma ve Su Giderleri</i>	5.492	5.450
<i>Küçük Demirbaş Giderleri</i>	109	437
<i>Bilgisayar Kullanım Giderleri</i>	2.408	709
<i>Reklam ve İlan Giderleri</i>	919	373
<i>Haberleşme Giderleri</i>	2.006	2.199
<i>Basılı Kağıt ve Kırtasiye Giderleri</i>	642	804
<i>Diğer Giderler</i>	34.521	34.357
Aktiflerin Satışından Doğan Zararlar	-	-
Diğer	18.984	10.701
Toplam	521.122	463.958

g. Sürdürülen faaliyetler ile durdurulan faaliyetler vergi öncesi kâr/zararına ilişkin açıklama:

Banka'nın faiz gelirleri toplamı 1.482.495 TL (31 Aralık 2016: 1.211.708 TL), net ücret ve komisyon gelirleri 13.695 TL (31 Aralık 2016: 12.997 TL), diğer faaliyet gelirleri 383.321 TL'den (31 Aralık 2016: 405.076 TL), ticari zararı 1.051 TL (31 Aralık 2016: 708 TL), faiz giderleri 30.286 TL (31 Aralık 2016: 565 TL), diğer faaliyet giderleri toplamı 521.122 TL (31 Aralık 2016: 463.958 TL), kredi ve diğer alacaklar değer düşüş karşılığı 94.165 TL'nin (31 Aralık 2016: 54.984 TL) düşülmesinden sonra 1.232.887 TL (31 Aralık 2016: 1.109.566 TL) sürdürülen faaliyetler kârı oluşmuştur. Bankanın durdurulan faaliyetleri bulunmamaktadır.

ğ. Sürdürülen faaliyetler ile durdurulan faaliyetler vergi karşılığına ilişkin açıklama:

Sürdürülen faaliyetlerle ilgili olarak cari vergi karşılığı 266.172 TL'den (31 Aralık 2016: 300.084 TL) sürdürülen faaliyetlere ait ertelenmiş vergi karşılığı 19.093 TL'nin (31 Aralık 2016: 11.456 TL) mahsubundan sonra kalan 247.079 TL (31 Aralık 2016: 288.628 TL) sürdürülen faaliyetler vergi karşılığı olarak hesaplanmıştır.

İLLER BANKASI A.Ş.

31 Aralık 2017 Tarihi İtibarıyla Hazırlanan

Konsolide Olmayan Finansal Tablolara İlişkin Dipnotlar

*(Tutarlar aksi belirtilmedikçe Bin Türk Lirası (TL) olarak ifade edilmiştir)***IV. Gelir Tablosuna İlişkin Açıklamalar (devamı):*****Geçici farkların oluşmasından veya kapanmasından kaynaklanan ertelenmiş vergi geliri ya da giderine ilişkin bilgiler***

Geçici Farkların Oluşmasından/Kapanmasından Kaynaklanan Ert. Vergi Geliri/Gideri	Cari Dönem	Önceki Dönem
İndirilebilir Geçici Farkların Oluşmasından (+)	-	-
İndirilebilir Geçici Farkların Kapanmasından (-)	-	-
Vergilendirilebilir Geçici Farkların Oluşmasından (+)	19.093	11.456
Vergilendirilebilir Geçici Farkların Kapanmasından (-)	-	-
Toplam	19.093	11.456

h. Sürdürülen faaliyetler ile durdurulan faaliyetler dönem net kâr/zararına ilişkin açıklamalar:

Sürdürülen faaliyetler vergi öncesi kârı 1.232.887 TL'den (31 Aralık 2016: 1.109.566 TL) sürdürülen faaliyetler vergi karşılığı 247.079 TL'nin (31 Aralık 2016: 288.628 TL) düşülmesinden sonra kalan 985.808 TL (31 Aralık 2016: 820.938 TL) sürdürülen faaliyetler dönem kârı oluşmuştur. Banka'nın durdurulan faaliyetleri bulunmamaktadır.

ı. Net dönem kâr ve zararına ilişkin açıklamalar:

ı.1. Olağan bankacılık işlemlerinden kaynaklanan gelir ve gider kalemlerinin niteliği, boyutu ve tekrarlanma oranının açıklanması bankanın dönem içindeki performansının anlaşılması için gerekli ise, bu kalemlerin niteliği ve tutarı açıklanır.

Banka, olağan bankacılık işlemlerinden dolayı 1.482.495 TL faiz gelirleri (31 Aralık 2016: 1.211.708 TL), 30.286 TL faiz giderleri (31 Aralık 2016: 565 TL), 13.695 TL net ücret ve komisyon gelirleri elde etmiştir (31 Aralık 2016: 12.997 TL).

ı.2. Finansal tablo kalemlerine ilişkin olarak yapılan bir tahmindeki değişikliğin kâr/zarara etkisi, daha sonraki dönemleri de etkilemesi olasılığı varsa, o dönemleri de kapsayacak şekilde belirtilir.

Finansal tablo kalemlerine ilişkin olarak yapılan tahminlerde herhangi bir değişiklik bulunmamaktadır.

ı.3. Azınlık paylarına ait kar/zarar

Bulunmamaktadır.

i. Gelir tablosunda yer alan diğer kalemlerin, gelir tablosu toplamının %10'unu aşması halinde bu kalemlerin en az %20'sini oluşturan alt hesaplar gösterilir:

Gelir tablosunda, yukarıda Dördüncü Bölüm d bendinde açıklanan diğer faaliyet gelirleri ve dördüncü Bölüm f bendinde açıklanan diğer faaliyet giderleri gelir tablosu toplamının %10'unu aşmakta olup, bunlara ait açıklamalar ilgili dipnotlarda yer almaktadır. Bunların dışında gelir tablosu toplamının %10'unu aşan diğer kalemi bulunmamaktadır.

İLLER BANKASI A.Ş.

31 Aralık 2017 Tarihi İtibarıyla Hazırlanan

Konsolide Olmayan Finansal Tablolara İlişkin Dipnotlar

(Tutarlar aksi belirtilmedikçe Bin Türk Lirası (TL) olarak ifade edilmiştir)

V. Özkaynak Değişim Tablosuna İlişkin Açıklama ve Dipnotlar

1. Sermayeye ilişkin bilgiler

6107 sayılı Banka kanunu gereği Banka'nın sermayesi 2 Temmuz 2008 tarih ve 5779 sayılı “*İl Özel İdarelerine ve Belediyelere Genel Bütçe Vergi Gelirlerinden Pay Verilmesi Hakkında Kanun*” a göre her ay Maliye Bakanlığı ve Banka tarafından dağıtılacak vergi gelirleri paylarının toplamı üzerinden aylık olarak % 2 oranında kesilecek miktarlardan oluşmakta olup, 18.000.000 TL tutarındaki nominal sermayenin 31 Aralık 2017 tarihi itibarıyla 13.122.184 TL tutarındaki kısmı ödenmiştir. (31 Aralık 2016: 11.690.749 TL).

Banka, cari dönem içerisinde 1.431.435 TL (31 Aralık 2016: 1.207.004 TL) sermaye tahsilatı yapmış olup bu miktarın 1.207.588 TL'si her ay Maliye Bakanlığı ve İller Bankası tarafından dağıtılan vergi gelirleri payları toplamı üzerinden kesilen %2'lik paylardan (31 Aralık 2016: 1.022.447 TL), 223.847 TL'si ise Banka Kanunu gereği sermayeye ilave edilmek üzere 2016 yılı karından ayrılan %30'luk kısımdan oluşmaktadır. (31 Aralık 2016: 184.557 TL).

2. Sermaye yedekleri

Banka'nın cari dönem sonu itibarıyla sermaye yedekleri toplam 1.048.223 TL olup, bunun 876.514 TL'si ödenmiş sermaye enflasyon düzeltme farkına, 171.709 TL'si ise maddi duran varlıklar yeniden değerlendirme farkları hesabında izlenen kurumlar vergisinden istisna gayrimenkul satış karından oluşmaktadır.

3. Kar yedekleri

Dönem başı itibarıyla Banka, 655.959 TL olan yasal yedeklerine 2016 yılı kârından aktarılan 74.616 TL ile Banka Yönetim Kurulu kararı gereği 2015 yılı karından Banka personeline dağıtılmak üzere ayrılan ancak dağıtılamayan ve yasal yedeklere aktarılan 40.506 TL ile birlikte dönem sonu itibarıyla toplam 771.081 TL yasal yedeğe ulaşmıştır.

4. Dönem karı/zararı

Cari dönemde 985.808 TL dönem kârı oluşmuştur. 2016 yılı kârından 809.482 TL dönemde kar dağıtımına konu edilmiştir.

5. Geçmiş dönem karı/zararı

6107 sayılı “*İller Bankası Anonim Şirketi Hakkında Kanun*” un 13'üncü maddesinin 3'üncü fıkrası “*Banka, Genel Kurul tarafından onanan bilançoya göre ortaya çıkan safı kârın yüzde ellibirini; il özel idareleri tarafından yerine getirilen, köylerin teknik ve sosyal altyapı hizmetlerinin finansmanı; nüfusu 200.000'in altında olan belediyelerin harita, imar planı, içme suyu, atık su, katı atık, kent bilgi sistemi ve benzeri kentsel altyapı projelerinin finansmanı ile nüfusu 25.000'in altında olan belediyelerin anılan projelerinin ayrıca yapımının finansmanında hibe olarak kullanır. Bu fıkranın uygulanmasına ilişkin usul ve esaslar Yönetim Kurulunca çıkarılacak yönetmelikle düzenlenir*” hükmü gereği 2016 yılı karından %15 Gelir Vergisi Stopajı dahil 323.459 TL belediye ve köy fon payı ayırmıştır.

İLLER BANKASI A.Ş.

31 Aralık 2017 Tarihi İtibarıyla Hazırlanan

Konsolide Olmayan Finansal Tablolara İlişkin Dipnotlar

*(Tutarlar aksi belirtilmedikçe Bin Türk Lirası (TL) olarak ifade edilmiştir)***VI. Nakit Akış Tablosuna İlişkin Açıklama ve Dipnotlar****1. Nakit akış tablosunda yer alan diğer kalemleri ve döviz kurundaki değişimin nakit ve nakde eşdeğer varlıklar üzerindeki etkisi kalemine ilişkin açıklamalar**

Bankacılık faaliyet konusu aktif ve pasiflerdeki değişim öncesi faaliyet kârı içinde yer alan 207.356 TL azalış (31 Aralık 2016: 184.552 TL azalış) tutarındaki “Diğer” kalemi, esas olarak cari giderlerinden (elektrik, su, doğalgaz, bakım onarım, kira, ilan ve reklam, basılı kağıt ve kırtasiye ve çeşitli kuruluşlara ödenen aidatlar v.b.) oluşmaktadır.

Bankacılık faaliyet konusu aktif ve pasiflerdeki değişim içinde yer alan 205.115 TL artış (31 Aralık 2016: 111.081 TL azalış) tutarındaki “Diğer Aktiflerdeki Artış / Azalış” kalemi, peşin ödenen vergiler, ayniyat mevcudu, muhtelif alacak ve borçlardan oluşmuştur.

Bankacılık faaliyet konusu aktif ve pasiflerdeki değişim içinde yer alan 444.252 TL artış (31 Aralık 2016: 1.158.565 TL artış) tutarındaki “Diğer Borçlardaki Artış / Azalış” kalemi, esas olarak Genel Bütçeden Belediyelere ve il özel idarelerine ertesi ay dağıtılmak üzere Banka’ya gönderilen paylar, havale olunacak paralar, peşin alınan beş maaş kredi faizleri ve çalışanların maaşlarından kesilip ertesi ay yatırılacak kesintilerden oluşmaktadır.

Finansman faaliyetlerinden sağlanan net nakit içinde yer alan 1.207.588 TL (31 Aralık 2015: 1.022.447 TL) hisse senetleri ile temsil edilmeyen İller Bankası Kanunu çerçevesinde nakit tahsil olunan sermayenin yıllık tutarına aittir.

Döviz kurundaki değişimin nakit ve nakde eşdeğer varlıklar üzerindeki etkisinde 31 Aralık 2017 tarihi itibarıyla 3.087 TL artış tespit edilmiştir (31 Aralık 2016: 11.773 TL artış).

2. Dönem başındaki nakit ve nakde eşdeğer varlıklara ilişkin bilgiler

	Cari Dönem	Önceki Dönem
Nakit	4.741.770	4.898.267
<i>Kasa</i>	244	179
<i>T.C. Merkez Bankası</i>	51	67
<i>Bankalar</i>	4.747.198	4.910.408
<i>Bankalar Faiz Gelir Reeskontları</i>	(5.723)	(12.387)
Nakde Eşdeğer Varlıklar	-	-
<i>Bankalararası Para Piyasasından Alacaklar</i>	-	-
<i>Bankalararası Para Piyasasından Alacaklar Faiz Gelir Reeskontları</i>	-	-
<i>Banka Bonoları</i>	-	-
<i>Banka Bonoları Faiz Gelir Reeskontları</i>	-	-
	4.741.770	4.898.267

3. Dönem sonundaki nakit ve nakde eşdeğer varlıklara ilişkin bilgiler

	Cari Dönem	Önceki Dönem
Nakit	1.776.855	4.741.770
<i>Kasa</i>	215	244
<i>T.C. Merkez Bankası</i>	60	51
<i>Bankalar</i>	1.779.190	4.747.198
<i>Bankalar Faiz Gelir Reeskontlar ve Bankalardaki Bloke Tutar</i>	(2.610)	(5.723)
Nakde Eşdeğer Varlıklar	-	-
<i>Bankalararası Para Piyasasından Alacaklar</i>	-	-
<i>Bankalararası Para Piyasasından Alacaklar Faiz Gelir Reeskontları</i>	-	-
<i>Banka Bonoları</i>	-	-
<i>Banka Bonoları Faiz Gelir Reeskontları</i>	-	-
	1.776.855	4.741.770

İLLER BANKASI A.Ş.

31 Aralık 2017 Tarihi İtibarıyla Hazırlanan

Konsolide Olmayan Finansal Tablolara İlişkin Dipnotlar

*(Tutarlar aksi belirtilmedikçe Bin Türk Lirası (TL) olarak ifade edilmiştir)***VII. Banka'nın Dahil Olduğu Risk Grubuna İlişkin Açıklamalar**

Banka'nın dahil olduğu risk grubu bulunmamaktadır.

VIII. Banka'nın Yurt İçi, Yurt Dışı Kıyı Bankacılığı Bölgelerindeki Şube veya İştirakler İle Yurt Dışı Temsilciliklerine İlişkin Açıklamalar**1. Banka'nın yurt içi ve yurt dışı şube ve temsilciliklerine ilişkin açıklamalar**

	Sayı	Çalışan Sayısı		
Yurtiçi şube	19	2.439		
			Bulunduğu Ülke	
Yurtdışı temsilcilikler			1-	
			2-	
			3-	
				Aktif Toplamı
				Yasal Sermaye
Yurtdışı şube			1-	
			2-	
			3-	
Kıyı Bnk. Blg. Şubeler			1-	
			2-	
			3-	

(*) Banka faaliyetlerini Türkiye genelinde Genel Müdürlük ve 18 adet Bölge Müdürlüğü eliyle yürütmektedir.

2. Banka'nın Yurtiçinde ve Yurtdışında şube veya temsilcilik açması, kapatması, organizasyonunu önemli ölçüde değiştirmesine ilişkin açıklamalar

Bulunmamaktadır.

İLLER BANKASI A.Ş.

31 Aralık 2017 Tarihi İtibarıyla Hazırlanan

Konsolide Olmayan Finansal Tablolara İlişkin Dipnotlar

*(Tutarlar aksi belirtilmedikçe Bin Türk Lirası (TL) olarak ifade edilmiştir)***ALTINCI BÖLÜM****Diğer açıklamalar****I. Banka'nın faaliyetlerine ilişkin diğer açıklamalar**

Yoktur.

II. Banka'nın uluslararası derecelendirme kuruluşlarına yaptırmış olduğu derecelendirmeye ilişkin özet bilgiler

Uluslararası derecelendirme kuruluşu Fitch Ratings ile Banka arasında 2013 yılında imzalanan sözleşme çerçevesinde ilk defa uluslararası bir kredi derecelendirme kuruluşu tarafından Banka'nın kredi değerlendirmesi yapılmıştır.

2015 yılı için de, Banka Yönetim Kurulu'nun 25.02.2015 tarih ve 5/77 sayılı kararı ile Kredi Derecelendirilmesine (Rating) ilişkin hizmet alımının Türkiye'de Kurulan ve Sermaye Piyasası Kurulu Tarafından Yetkilendirilen Derecelendirme Kuruluşlarından olan bir Kredi Derecelendirme Kuruluşu ile yapılmasına karar verilmiştir.

2016-2017 yılları kredi derecelendirme (rating) hizmeti almak üzere 08 Nisan 2016 tarihinde Kobirate Uluslararası Kredi Derecelendirme ve Kurumsal Yönetim Hizmetleri A.Ş. ile iki yıllık sözleşme imzalanmıştır. Şirket tarafından 25.08.2017 tarihi itibarıyla hazırlanarak Banka'ya sunulan raporda, 2017 yılı kredi derecelendirme notlarımızın aşağıda sunulduğu gibi revize edildiği ifade edilmiştir;

Kobirate Uluslararası Kredi Derecelendirme ve Kurumsal Yönetim Hizmetleri A.Ş.	Not	Görünüm	Açıklama
Uzun Vadeli Yabancı Para Kredi Notu	BB+	Durağan	Derecelendirilen borçlar ve borçluların diğer borç ve borçlulara kıyasla ortalamanın altında kredi kalitesini ifade eder. Finansal yükümlülüklerini yerine getirmede ekonomik ve finansal koşullara karşı son derece hassastır.
Uzun Vadeli Ulusal Kredi Notu	KR AAA	Durağan	Derecelendirilen borçlar ve borçluların diğer borçlar ve borçlulara kıyasla en yüksek kredi kalitesini, finansal yükümlülükleri yerine getirmesi son derece yüksek oranı ifade eder.
Kısa Vadeli Ulusal Kredi Notu	KR A-1	Durağan	Derecelendirilen borçlar ve borçluların diğer borçlar ve borçlulara kıyasla en yüksek kredi kalitesini ifade eder.
Destek Notu	KRD-1	-	Bankanın desteklenme olasılığı çok yüksektir. Desteğin sahibi en yüksek kredi notuna sahiptir ve destekleme gücü çok yüksektir. Yerel otoritelerin top yekûn sektörü destekleyebilme kapasitesi ve eğilimi en üst düzeydedir.

İLLER BANKASI A.Ş.

31 Aralık 2017 Tarihi İtibarıyla Hazırlanan

Konsolide Olmayan Finansal Tablolara İlişkin Dipnotlar

(Tutarlar aksi belirtilmedikçe Bin Türk Lirası (TL) olarak ifade edilmiştir)

YEDİNCİ BÖLÜM

Bağımsız Denetim Raporu

I. Bağımsız denetim raporuna ilişkin olarak açıklanması gereken hususlar

Banka'nın kamuya açıklanacak 31 Aralık 2017 tarihli konsolide olmayan finansal tabloları ve dipnotları Rehber Bağımsız Denetim ve Yeminli Mali Müşavirlik A.Ş. tarafından bağımsız denetime tabi tutulmuş ve 20 Şubat 2018 tarihli bağımsız denetim raporu bu raporun giriş kısmında sunulmuştur.

II. Bağımsız denetçi tarafından hazırlanan açıklama ve dipnotlar

Banka'nın faaliyetleri ile ilgili olan, ancak yukarıdaki bölümlerde belirtilmeyen önemli bir husus ve gerekli görülen açıklama ve dipnotlar bulunmamaktadır.

DENETİM KURULU RAPORU

İller Bankası AŞ 72'nci Dönem Genel Kurulu'na

İller Bankası AŞ'nin 2017 yılı faaliyetleri; 6107 sayılı Banka Kanunu ve Ana sözleşmesi, Bankacılık Kanunu, Türk Ticaret Kanunu hükümleri ve teamüllere uygun olarak denetlenmiştir.

2017 yılı içerisinde Banka'nın Yönetim Kurulu toplantılarına iştirak edilmiştir. Bankanın defter ve kayıtları incelenmiş, Banka kasası belirsiz zamanlarda tarafımızdan sık sık kontrol edilerek, yılsonunda veznenin genel sayımı Banka görevlileri ile birlikte yapılmıştır. Nakit ve kıymetlerin yönetmelik hükümlerine uygun olarak kayıtlara alınmış olduğu, yılsonu sayım ve mutabakatlarının Kanun ve Yönetmelik hükümlerine uygun ve noksansız bir şekilde yürütüldüğü tespit edilmiş olup, bu sayım ile ilgili mutabakat belgeleri Banka yetkilileri ile müştereken imzalanmıştır.


Genel Kurula sunulan Banka'nın 2017 yılı faaliyet raporu ve mali tabloları Banka Yönetim Kurulunca incelenmiş, tasvip ve uygun görülmüştür.

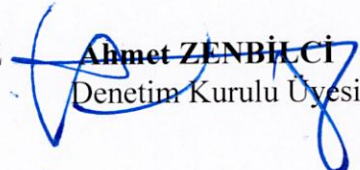
İller Bankası'nın 31 Aralık 2017 tarihli mali tablolarının genel mizan ile uygunluğu tarafımızdan kontrol edilmiş olup, 2017 yılı faaliyetlerini doğru olarak yansıttığı tespit edilmiştir. Banka'nın ortaklık yapısında 2017 yılı içinde herhangi bir değişiklik olmamıştır. Bankanın ödenmiş sermayesi 13.122.184 Bin TL ulaşmış, Banka toplam özkaynakları ise bir önceki yıla göre %13,43 oranında artarak 16.012.794 Bin TL'ye ulaşmıştır. Yılsonu sermaye yeterlilik oranı %47,82 olarak gerçekleşmiştir.


2017 yılında Bankanın aktif büyüklüğü %14,40 oranında artarak 24.988.689 Bin TL'ye ulaşmıştır. Bir önceki yıla göre Bankanın toplam kredi stoku %38.10 oranında artış ile 22.409.958 Bin TL'ye ulaştığı görülmüştür. Bankaca 2017 yılı içinde; 5779 sayılı Kanun gereğince, belediyelere 30.857.214 Bin TL, Özel İdarelere ise; 2.571.430 Bin TL pay dağıtılmıştır.

Bankacılık Düzenleme ve Denetleme Kurumu tarafından yayınlanan; Bankaların Muhasebe Uygulamalarına ve Belgelerin Saklanması İlişkin Usul ve Esaslar Hakkında Yönetmelik ile Kamu Gözetimi Muhasebe ve Denetim Standartları Kurumu'na çıkarılan Türkiye Muhasebe Standartları ve Türkiye Finansal Raporlama Standartlarına uygun olarak hazırlanan ve tarafımızdan da incelenen ve denetlenen 2017 yılı Banka Bilançosu, Kâr ve Zarar Cetveli (Gelir Tablosu) tasviplerinize sunulmuştur.

Hizmetlerin yürütülmesinde emeği geçen Yönetim Kurulu Başkanı ve Üyeleri ile Genel Müdürümüze ve tüm Banka çalışanlarına teşekkürlerimizi sunar, İller Bankası'nın 2017 yılı Faaliyet Raporu, Bilanço ve Gelir Tablosunu, Sayın Delegelerin kabulüne ve onaylarına arz ederiz.


Av. Muzaffer CENGİZ
Denetim Kurulu Üyesi


Ahmet ZENBİLÇİ
Denetim Kurulu Üyesi


Abdurrahman MADAN
Denetim Kurulu Üyesi