

İller Bankası A.Ş.

31 Aralık 2016
Hesap Dönemine Ait
Konsolide Olmayan Finansal Tablolar ve
Bağımsız Denetim Raporu

Rehber Bağımsız Denetim ve
Yeminli Mali Müşavirlik A.Ş.
24 Şubat 2017

*Bu rapor 2 sayfa bağımsız denetim raporu
ile 75 sayfa finansal tablo ve dipnotlarından
oluşmaktadır.*

BAĞIMSIZ DENETİM RAPORU

İller Bankası Anonim Şirketi Yönetim Kurulu'na;

İller Bankası Anonim Şirketi'nin ("Banka") 31 Aralık 2016 tarihi itibarıyla hazırlanan bilançosu ile aynı tarihte sona eren döneme ait gelir tablosu, özkaynaklarda muhasebeleştirilen gelir gider kalemlerine ilişkin tablosu, nakit akış tablosu ve özkaynak değişim tablosunu ve önemli muhasebe politikaları ile diğer açıklayıcı notların bir özetini denetlemiş bulunuyoruz.

Yönetimin Finansal Tablolara İlişkin Sorumluluğu

Banka yönetimi; finansal tabloların 1 Kasım 2006 tarihli ve 26333 sayılı Resmi Gazete'de yayımlanan "Bankaların Muhasebe Uygulamalarına ve Belgelerin Saklanması İlişkin Usul ve Esaslar Hakkında Yönetmelik" ve Bankacılık Düzenleme ve Denetleme Kurulu tarafından bankaların hesap ve kayıt düzenine ilişkin yayımlanan diğer düzenlemeler ile Bankacılık Düzenleme ve Denetleme Kurumu ("BDDK") genelge ve açıklamaları ve bunlar ile düzenlenmeyen konularda Türkiye Muhasebe Standartları hükümlerini içeren; "BDDK Muhasebe ve Finansal Raporlama Mevzuatı"na uygun olarak hazırlanmasından, gerçeğe uygun bir biçimde sunumundan ve hata veya hile kaynaklı önemli yanlışlık içermeyen finansal tabloların hazırlanmasını sağlamak için gerekli gördüğü iç kontrolden sorumludur.

Bağımsız Denetçinin Sorumluluğu

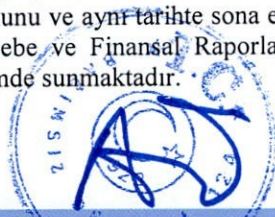
Sorumluluğumuz, yaptığımız bağımsız denetime dayanarak bu finansal tablolar hakkında görüş vermektir. Yaptığımız bağımsız denetim, BDDK tarafından 2 Nisan 2015 tarihli 29314 sayılı Resmi Gazete'de yayımlanan "Bankaların Bağımsız Denetimi Hakkında Yönetmelik" ve Kamu Gözetimi Muhasebe ve Denetim Standartları Kurumu ("KGK") tarafından yayımlanan Türkiye Denetim Standartları'nın bir parçası olan Bağımsız Denetim Standartları'na uygun olarak yürütülmüştür. Bu standartlar, etik hükümlere uygunluk sağlanmasını ve bağımsız denetimin, finansal tabloların önemli yanlışlık içerip içermediğine dair makul güvence elde etmek üzere planlanarak yürütülmesini gerektirmektedir.

Bağımsız denetim, finansal tablolardaki tutar ve açıklamalar hakkında denetim kanıtı elde etmek amacıyla denetim prosedürlerinin uygulanmasını içerir. Bu prosedürlerin seçimi, finansal tablolardaki hata veya hile kaynaklı "önemli yanlışlık" risklerinin değerlendirilmesi de dâhil, bağımsız denetçinin mesleki muhakemesine dayanır. Bağımsız denetçi, risk değerlendirmelerini yaparken, şartlara uygun denetim prosedürlerini tasarlamak amacıyla bankanın finansal tablolarının hazırlanması ve gerçeğe uygun sunumuyla ilgili iç kontrolü değerlendirir, ancak bu değerlendirme, bankanın iç kontrolünün etkinliğine ilişkin bir görüş verme amacı taşımaz. Bağımsız denetim, bir bütün olarak finansal tabloların sunumunun değerlendirilmesinin yanı sıra, banka yönetimi tarafından kullanılan muhasebe politikalarının uygunluğunun ve yapılan muhasebe tahminlerinin makul olup olmadığının değerlendirilmesini de içerir.

Bağımsız denetim sırasında elde ettiğimiz bağımsız denetim kanıtlarının, görüşümüzün oluşturulması için yeterli ve uygun bir dayanak oluşturduğuna inanıyoruz.

Bağımsız Denetçi Görüşü

Görüşümüze göre, finansal tablolar, İller Bankası Anonim Şirketi'nin 31 Aralık 2016 tarihi itibarıyla finansal durumunu ve aynı tarihte sona eren hesap dönemine ait finansal performansını ve nakit akışlarını BDDK Muhasebe ve Finansal Raporlama Mevzuatı'na uygun olarak tüm önemli yönleriyle gerçeğe uygun bir biçimde sunmaktadır.



Mevzuattan Kaynaklanan Diğer Yükümlülükler

- 1- Türk Ticaret Kanunu'nun ("TTK") 402'nci maddesinin dördüncü fıkrası uyarınca Banka'nın 1 Ocak - 31 Aralık 2016 hesap döneminde defter tutma düzeninin, TTK ile Banka esas sözleşmesinin finansal raporlamaya ilişkin hükümlerine uygun olmadığına dair önemli bir hususa rastlanmamıştır.
- 2- TTK'nın 402'nci maddesinin dördüncü fıkrası uyarınca Yönetim Kurulu tarafımıza denetim kapsamında istenen açıklamaları yapmış ve talep edilen belgeleri vermiştir.

Ankara, 21 Şubat 2017 / 2017-01

**REHBER BAĞIMSIZ DENETİM
VE YEMİNLİ MALİ MÜŞAVİRLİK A.Ş.**



ADİL ÖNER, YMM
Sorumlu Denetçi

İLLER BANKASI A.Ş.'NİN 31 ARALIK 2016 TARİHİ İTİBARIYLA HAZIRLANAN
YIL SONU KONSOLİDE OLMAYAN FİNANSAL RAPORU

Adres : Kızılırmak Mah. Ufuk Üniversitesi Caddesi No:12 Çukurambar Çankaya
/Ankara

Telefon : (312) 508 70 00

Faks : (312) 508 73 99

İnternet Sayfası Adresi : www.ilbank.gov.tr


Elektronik Posta Adresi : muhasebe@ilbank.gov.tr


Bankacılık Düzenleme ve Denetleme Kurumu tarafından düzenlenen “Bankalarca Kamuya Açıklanacak Finansal Tablolar İle Bunlara İlişkin Açıklama ve Dipnotlar Hakkında Tebliğ”e göre hazırlanan yıl sonu konsolide olmayan finansal raporu aşağıda yer alan bölümlerden oluşmaktadır:

1. Banka Hakkında Genel Bilgiler
2. Banka'nın Konsolide Olmayan Finansal Tabloları
3. İlgili Dönemde Uygulanan Muhasebe Politikalarına İlişkin Açıklamalar
4. Banka'nın Mali Bünyesine ve Risk Yönetimine İlişkin Bilgiler
5. Konsolide Olmayan Finansal Tablolara İlişkin Açıklama ve Dipnotlar
6. Diğer Açıklamalar
7. Bağımsız Denetim Raporu

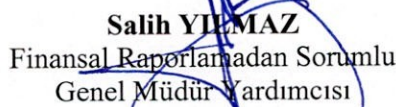
Bu raporda yer alan konsolide olmayan finansal tablolar ile bunlara ilişkin açıklama ve dipnotlar Bankaların Muhasebe Uygulamalarına ve Belgelerin Saklanması İlişkin Usul ve Esaslar Hakkında Yönetmelik, Türkiye Muhasebe Standartları, Türkiye Finansal Raporlama Standartları, bunlara ilişkin ek ve yorumlar ile Bankamız kayıtlarına uygun olarak, aksi belirtilmediği müddetçe **bin Türk Lirası** cinsinden hazırlanmış olup, bağımsız denetime tabi tutulmuş ve ilişikte sunulmuştur.

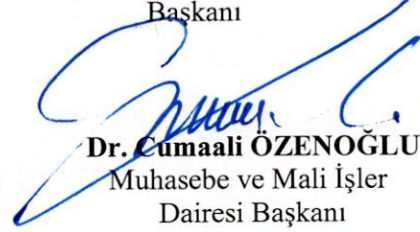

Mücahit DEMİRTAŞ
Yönetim Kurulu
Başkanı


Yusuf BÜYÜK
Genel Müdür


Refik TUZCUOĞLU
Yönetim K. Başkan V.
Denetim Komitesi
Başkanı


İbrahim ACAR
Yönetim K. Üyesi
Denetim Komitesi
Üyesi


Salih YILMAZ
Finansal Raporlamadan Sorumlu
Genel Müdür Yardımcısı


Dr. Cumaali ÖZENOĞLU
Muhasebe ve Mali İşler
Dairesi Başkanı

Bu finansal rapor ile ilgili olarak soruların iletilebileceği yetkili personele ilişkin bilgiler:

Ad-Soyad/Unvan : Mesut ÇELİK/Müdür & Ümit BİLGE/Uzman

Telefon : (312) 508 74 07- (312) 508 74 15

Fax : (312) 397 47 83

BİRİNCİ BÖLÜM

Genel Bilgiler

I.	Banka'nın kuruluş tarihi, başlangıç statüsü, anılan statüde meydana gelen değişiklikleri ihtiva eden Banka'nın tarihçesi	1
II.	Banka'nın sermaye yapısı, yönetim ve denetimi doğrudan veya dolaylı olarak tek başına veya birlikte elinde bulunduran ortakları, varsa bu hususlarda yıl içindeki değişiklikler ile dahil olduğu guruba ilişkin açıklama	1
III.	Banka'nın yönetim kurulu başkan ve üyeleri, denetim komitesi üyeleri ile genel müdür ve yardımcılarının varsa sahip oldukları paylara ve sorumluluk alanlarına ilişkin açıklama	1
IV.	Banka'da nitelikli pay sahibi olan kişi ve kuruluşlara ilişkin açıklamalar	3
V.	Banka'nın hizmet türü ve faaliyet alanlarını içeren özet bilgi	3
VI.	Bankaların Konsolide Finansal Tablolarının Düzenlenmesine İlişkin Tebliğ ile Türkiye Muhasebe Standartları gereği yapılan konsolidasyon işlemleri arasındaki farklılıklar ile tam konsolidasyona veya oransal konsolidasyona tabi tutulan, özkaynaklardan indirilen ya da bu üç yönetime dahil olmayan kuruluşlar hakkında kısa açıklama	3
VII.	Banka ile bağlı ortaklıkları arasında özkaynakların derhal transfer edilmesinin veya borçların geri ödenmesinin önünde mevcut veya muhtemel, fiili veya hukuki engeller	3

İKİNCİ BÖLÜM

Konsolide Olmayan Finansal Tablolar

I.	Bilanço (Finansal durum tablosu) (EK1-A)	5
II.	Nazım hesaplar tablosu (EK1-B)	7
III.	Gelir tablosu (EK1-C)	8
IV.	Özkaynaklarda muhasebeleştirilen gelir gider kalemleri (EK1-Ç)	9
V.	Özkaynak değişim tablosu (EK1-D)	10
VI.	Nakit akış tablosu (EK1-E)	11
VII.	Kar dağıtım tablosu (EK1-F)	12

ÜÇÜNCÜ BÖLÜM

Muhasebe Politikaları

I.	Sunum esaslarına ilişkin açıklamalar	13
II.	Finansal araçların kullanım stratejisi ve yabancı para cinsinden işlemlere ilişkin açıklamalar	13
III.	Vadeli işlem ve opsiyon sözleşmeleri ile türev ürünlere ilişkin açıklamalar	13
IV.	Faiz gelir ve giderine ilişkin açıklamalar	14
V.	Ücret ve komisyon gelir ve giderlerine ilişkin açıklamalar	14
VI.	Finansal varlıklara ilişkin açıklamalar	14
VII.	Finansal varlıklarda değer düşüklüğüne ilişkin açıklamalar	15
VIII.	Finansal araçların netleştirilmesine ilişkin açıklamalar	15
IX.	Satış ve geri alış anlaşmaları ve menkul değerlerin ödünç verilmesi işlemlerine ilişkin açıklamalar	16
X.	Satış amaçlı elde tutulan ve durdurulan faaliyetlere ilişkin duran varlıklar ile bu varlıklara ilişkin borçlar hakkında açıklamalar	16
XI.	Şerefiye ve diğer maddi olmayan duran varlıklara ilişkin açıklamalar	16
XII.	Maddi duran varlıklara ilişkin açıklamalar	17
XIII.	Kiralama işlemlerine ilişkin açıklamalar	17
XIV.	Karşılıklar ve koşullu yükümlülüklerle ilişkin açıklamalar	18
XV.	Çalışanların haklarına ilişkin yükümlülüklerle ilişkin açıklamalar	18
XVI.	Vergi uygulamalarına ilişkin açıklamalar	19
XVII.	Borçlanmalara ilişkin ilave açıklamalar	19
XVIII.	İhraç edilen hisse senetlerine ilişkin açıklamalar	20
XIX.	Aval ve kabullere ilişkin açıklamalar	20
XX.	Devlet teşviklerine ilişkin açıklamalar	20
XXI.	Raporlamanın bölümlenmeye göre yapılmasına ilişkin açıklamalar	20
XXII.	Diğer hususlara ilişkin açıklamalar	20

DÖRDÜNCÜ BÖLÜM

Mali Bünyeye ve Risk Yönetimine İlişkin Bilgiler

I.	Özkaynak kalemlerine ilişkin açıklamalar	21
II.	Kredi riskine ilişkin açıklamalar	26
III.	Kur riskine ilişkin açıklamalar	33
IV.	Faiz oranı riskine ilişkin açıklamalar	35
V.	Hisse senedi pozisyon riskine ilişkin açıklamalar	35
VI.	Likidite riski yönetimine ve likidite karşılama oranına ilişkin açıklamalar	35
VII.	Kaldıraç oranına ilişkin açıklamalar	41
VIII.	Finansal varlık ve borçların gerçeğe uygun değeri ile gösterilmesine ilişkin açıklamalar	41
IX.	Başkaların nam ve hesabına yapılan işlemler, inanca dayalı işlemlere ilişkin açıklamalar	42
X.	Risk yönetimine ilişkin açıklamalar	42

BESİNCİ BÖLÜM

Konsolide Olmayan Finansal Tablolara İlişkin Açıklama ve Dipnotlar

I.	Bilançonun aktif hesaplarına ilişkin açıklama ve dipnotlar	52
II.	Bilançonun pasif hesaplarına ilişkin açıklama ve dipnotlar	62
III.	Nazım hesaplara ilişkin açıklama ve dipnotlar	65
IV.	Gelir tablosuna ilişkin açıklama ve dipnotlar	67
V.	Özkaynak değişim tablosuna ilişkin açıklama ve dipnotlar	71
VI.	Nakit akış tablosuna ilişkin açıklama ve dipnotlar	72
VII.	Banka'nın dahil olduğu risk grubuna ilişkin açıklamalar	73
VIII.	Banka'nın yurt içi, yurt dışı, kıyı bankacılığı bölgelerindeki şube veya iştirakler ile yurt dışı temsilciliklerine ilişkin açıklamalar	73

ALTINCI BÖLÜM

Diğer Açıklamalar

I.	Banka'nın faaliyetlerine ilişkin diğer açıklamalar	74
II.	Banka'nın uluslararası derecelendirme kuruluşlarına yaptırmış olduğu derecelendirmeye ilişkin özet bilgiler	74

YEDİNCİ BÖLÜM

Bağımsız Denetim Raporu

I.	Bağımsız denetim raporuna ilişkin olarak açıklanması gereken hususlar	75
II.	Bağımsız denetçi tarafından hazırlanan açıklama ve dipnotlar	75

BİRİNCİ BÖLÜM**Banka Hakkında Genel Bilgiler****I. Banka'nın kuruluş tarihi, başlangıç statüsü, anılan statüde meydana gelen değişiklikleri ihtiva eden Banka'nın tarihçesi**

İller Bankası A.Ş. ("Banka") 11 Haziran 1933 tarih ve 2301 sayılı Kanunla "Belediyeler Bankası" olarak kurulmuştur. 13 Haziran 1945 tarih ve 4759 sayılı "İller Bankası Kanunu" ile hem Banka'nın adı hem de Banka'nın görev, yetki ve sorumlulukları değiştirilerek İller Bankasına dönüştürülmüştür. 8 Şubat 2011 tarih ve 27840 sayılı Resmi Gazetede yayımlanarak yürürlüğe giren 6107 sayılı "İller Bankası Anonim Şirketi Hakkında Kanun" (Banka Kanunu) ile Banka'nın devamı olmak üzere görev yetki ve sorumlulukları korunarak, İller Bankası Anonim Şirketi haline dönüştürülmüştür.

II. Banka'nın sermaye yapısı, yönetim ve denetimini doğrudan ve dolaylı olarak tek başına veya birlikte elinde bulunduran ortakları, varsa bu hususlarda yıl içindeki değişiklikler ile dahil olduğu gruba ilişkin açıklama

6107 sayılı Banka kanunu gereği Banka'nın sermayesi 2 Temmuz 2008 tarih ve 5779 sayılı "İl Özel İdarelerine ve Belediyelere Genel Bütçe Vergi Gelirlerinden Pay Verilmesi Hakkında Kanun" a göre her ay Maliye Bakanlığı ve İller Bankası tarafından dağıtılacak vergi gelirleri paylarının toplamı üzerinden aylık olarak %2 oranında kesilecek miktarlar ile Banka yıllık karının %30'undan oluşmaktadır. Bu nedenle Banka'nın sermayesinde doğrudan veya dolaylı hâkimiyeti söz konusu olan sermaye grubu yoktur.

III. Banka'nın yönetim kurulu başkan ve üyeleri, denetim komitesi üyeleri ile genel müdür ve yardımcılarının, varsa sahip oldukları paylara ve sorumluluk alanlarına ilişkin açıklama

Adı Soyadı	Görevi	Göreve Atanma Tarihleri	Görevden Ayrılma Tarihleri	Öğrenim Durumu	Bankacılık ve İşletmecilik Alanında İş Tecrübesi
Yönetim Kurulu					
Mücahit DEMİRTAŞ***	Yönetim Kurulu Başkanı	29 Eylül 2016		Lisans	18 Yıl
Refik TUZCUOĞLU***	Yönetim Kurulu Başkan V.	29 Eylül 2016		Lisans	17 Yıl
Yusuf BÜYÜK*	Yönetim K. Üyesi-Genel Müdür	8 Ağustos 2016		Y. Lisans	19 Yıl
İbrahim ACAR	Yönetim Kurulu Üyesi	14 Mart 2014		Doktora	31 Yıl
Fehmi Hüseyin KUTLU	Yönetim Kurulu Üyesi	22 Mayıs 2014		Lisans	2 Yıl
Mehmet YEREBAKAN	Yönetim Kurulu Üyesi	22 Mayıs 2014		Y. Lisans	21 Yıl
Veli BÖKE	Yönetim Kurulu Üyesi	29 Eylül 2016		Y. Lisans	18 Yıl
Feramuz ÜSTÜN**	Yönetim Kurulu Başkanı	7 Nisan 2016	30 Eylül 2016	Lisans	12 Yıl
Veysel EKMEKÇİ**	Yönetim Kurulu Başkan V.	12 Eylül 2012	30 Eylül 2016	Lisans	32 Yıl
Ahmet ZENBİLCİ**	Yönetim Kurulu Üyesi	27 Mayıs 2016	30 Eylül 2016	Y. Lisans	12 Yıl
Mehmet Turgut DEDEOĞLU	Yönetim K. Üyesi-Genel Müdür	12 Şubat 2014	8 Ağustos 2016	Lisans	30 Yıl
Osman Zeki ÖZGER	Yönetim Kurulu Üyesi	20 Mayıs 2016	27 Mayıs 2016	Y. Lisans	33 Yıl
Mesut BAYAT	Yönetim Kurulu Üyesi	14 Mart 2014	20 Mayıs 2016	Lisans	19 Yıl
Fuat GEDİK	Yönetim Kurulu Başkanı	14 Mart 2014	7 Nisan 2016	Lisans	37 Yıl

* T.C. Çevre ve Şehircilik Bakanlığı'nın 8 Ağustos 2016 tarih ve 7881 sayılı Olurları ile Bankamız Genel Müdürü Mehmet Turgut DEDEOĞLU'nun aynı tarihli istifası kabul edilmiş ve 8 Ağustos 2016 tarih ve 7888 sayılı olurları ile de Genel Müdür Yardımcısı Yusuf BÜYÜK Genel Müdür Vekili olarak görevlendirilmiştir. Genel Müdür Vekili Yusuf BÜYÜK 13 Ocak 2017 tarihi itibarıyla bu görevini asaleten yürütmektedir.

**T.C. Çevre ve Şehircilik Bakanlığı'nın 29.09.2016 tarih ve 9687 sayılı Olurları ile Bankamız Yönetim Kurulu Başkanı Feramuz ÜSTÜN, Yönetim Kurulu Başkan Vekili ve Denetim Komitesi Başkanı Veysel EKMEKÇİ ile Yönetim Kurulu Üyesi Ahmet ZENBİLCİ görevlerinden ayrılmış olup, bu suretle boşalan Yönetim Kurulu Üyeliklerine Mücahit DEMİRTAŞ, Refik TUZCUOĞLU ve Veli BÖKE atanmış 30.09.2016 tarihi itibarıyla görevlerine başlamışlardır.

*** Yönetim Kurulu'nun 06.10.2016 tarih ve 33/915 sayılı kararları ile Feramuz ÜSTÜN'den boşalan Yönetim Kurulu Başkanlığına Mücahit DEMİRTAŞ, Veysel EKMEKÇİ'den boşalan Yönetim Kurulu Başkan Vekilliği görevine Refik TUZCUOĞLU seçilmiştir.

İLLER BANKASI A.Ş.

31 Aralık 2016 Tarihi İtibarıyla Hazırlanan
Konsolide Olmayan Finansal Raporu

(Tutarlar aksi belirtilmedikçe Bin Türk Lirası (TL) olarak ifade edilmiştir)

III. Banka'nın yönetim kurulu başkan ve üyeleri, denetim komitesi üyeleri ile genel müdür ve yardımcılarının varsa sahip oldukları paylara ve sorumluluk alanlarına ilişkin açıklama: (devamı)

Adı Soyadı	Görevi	Göreve Atanma Tarihleri	Görevden Ayrılma Tarihleri	Öğrenim Durumu	Bankacılık ve İşletmecilik Alanında İş Tecrübesi
Denetim Komitesi					
Refik TUZCUOĞLU*	Başkan / Teftiş Kurulu Bşk.- Risk Yönetimi Dai. Bşk. - İç Kontrol Dai. Bşk. - Denetim Komitesi Büro Müd.	6 Ekim 2016		Lisans	17 Yıl
İbrahim ACAR	Üye / Teftiş Kurulu Bşk.-Risk Yönetimi Dai. Bşk. - İç Kontrol Dai. Bşk. - Denetim Komitesi Büro Müd.	19 Mart 2014		Doktora	31 Yıl
Veysel EKMEN	Başkan	20 Eylül 2012	30 Eylül 2016	Lisans	32 Yıl

* Yönetim Kurulu'nun 06.10.2016 tarih ve 33/916 sayılı kararları ile Veysel EKMEN'den boşalan Denetim Komitesi Başkanlığına Refik TUZCUOĞLU seçilmiştir.

Adı Soyadı	Görevi	Göreve Atanma Tarihleri	Görevden Ayrılma Tarihleri	Öğrenim Durumu	Bankacılık ve İşletmecilik Alanında İş Tecrübesi
Denetim Kurulu					
Muzaffer CENGİZ	Üye	12 Nisan 2010		Lisans	10 Yıl
Ahmet ZENBİLCİ	Üye	18 Ekim 2016		Y. Lisans	12 Yıl
Abdurrahman MADAN	Üye	14 Aralık 2016		Y. Lisans	20 Yıl
Adem KABADAYI	Üye	10 Ekim 2014	25 Kasım 2016	Lisans	31 Yıl
Osman KARA	Üye	18 Ağustos 2015	18 Ekim 2016	Lisans	28 Yıl

Adı Soyadı	Görevi	Göreve Atanma Tarihleri	Görevden Ayrılma Tarihleri	Öğrenim Durumu	Bankacılık ve İşletmecilik Alanında İş Tecrübesi
Genel Müdür ve Yardımcıları					
Yusuf BÜYÜK	Genel Müdür / İnsan Kaynakları Dai. Bşk.-Hukuk Müşavirliği-Yatırım Koordinasyon Dai. Bşk.-Yatırım Değerlendirme Dai. Bşk.	8 Ağustos 2016		Y. Lisans	19 Yıl
Yusuf BÜYÜK	Genel Müdür Yardımcısı	8 Şubat 2013	8 Ağustos 2016	Y. Lisans	19 Yıl
Salih YILMAZ	GMV / Muhasebe ve Mali İşler Dai. Bşk.-Destek Hizmetleri Dai. Bşk. - Planlama ve Koordinasyon Dai. Bşk.- Basın ve Halkla İlişkiler Müd.	17 Nisan 2014		Lisans	25 Yıl
Dr. Ender Aykut YILMAZ	GMV / Uluslararası İlişkiler Dai. Bşk.- Bankacılık Hizmetleri Dai. Bşk.- AR-GE Kurulu Bşk.	17 Nisan 2014		Doktora	19 Yıl
Mehmet GÜRBÜZ	GMV / Mekânsal Planlama Dai. Bşk.- Kaynak Geliştirme Dai. Bşk. - Bilgi İşlem Dai. Bşk.	17 Nisan 2014		Y. Lisans	17 Yıl
Hakan ÇOLAK	GMV / Altyapı Uygulama Dai. Bşk.- Proje Dai. Bşk. - Üstyapı Uygulama Dai. Bşk.	21 Mayıs 2014		Y. Lisans	16 Yıl
Muhammed Ferit YÜKSEL	GMV / İstanbul Böl. Müd.	17 Kasım 2014		Y. Lisans	13 Yıl

Banka'nın yönetim kurulu başkan ve üyeleri, denetim kurulu üyeleri, genel müdür ve genel müdür yardımcılarının Banka kuruluş kanunu gereği Banka'da sahip oldukları pay yoktur.

IV. Banka’da nitelikli pay sahibi olan kişi ve kuruluşlara ilişkin açıklamalar:

6107 sayılı Banka kanunu gereği Banka’nın sermayesi 2 Temmuz 2008 tarih ve 5779 sayılı “*İl Özel İdarelerine ve Belediyelere Genel Bütçe Vergi Gelirlerinden Pay Verilmesi Hakkında Kanun*” a göre her ay Maliye Bakanlığı ve Banka tarafından dağıtılacak vergi gelirleri paylarının toplamı üzerinden aylık olarak % 2 oranında kesilen miktarlardan oluşmakta olup, 18.000.000 TL tutarındaki nominal sermayenin 31 Aralık 2016 tarihi itibarıyla 11.690.749 TL tutarındaki kısmı ödenmiştir. Banka’nın sermayesi Belediye ve İl Özel İdarelerinden yukarıdaki mevzuat çerçevesinde yapılan kesintilerden oluşmakta olup, paylara bölünmemiştir.

V. Banka’nın hizmet türü ve faaliyet alanlarını içeren özet bilgi:

Kalkınma ve Yatırım Bankası statüsünde olan Banka’nın faaliyet alanı 6107 sayılı Kuruluş Kanunu’nda; “*İl özel idareleri, belediyeler ve bağlı kuruluşları ile münhasıran bunların üye oldukları mahalli idare birliklerinin finansman ihtiyacını karşılamak, bu idarelerin sınırları içinde yaşayan halkın mahalli müşterek hizmetlerine ilişkin projeler geliştirmek, bu idarelere danışmanlık hizmeti vermek ve teknik mahiyetteki kentsel projeler ile alt ve üstyapı işlerinin yapılmasına yardımcı olmak ve her türlü kalkınma ve yatırım bankacılığı işlevlerini yerine getirmek*” şeklinde belirlenmiş olup, bu kapsamda Banka;

- Ortaklarına kısa, orta ve uzun vadeli her türlü nakdi ve gayrinakdi kredi açabilir.
- Faaliyetleri konusunda araştırma, proje geliştirme ve danışmanlık hizmeti yapabilir veya yaptırabilir, teknik yardım verebilir.
- Banka’nın öncülüğünde şirket kurabilir ve devredebilir.
- Sigorta acenteliği yapabilir.
- Gerekli izinleri almak kaydıyla yurtiçinde ve yurtdışında şube ve temsilcilik açabilir.
- Yurt içi ve yurt dışı finansman kurumlarıyla işbirliği yapabilir, bunların katıldığı ulusal ve uluslararası kuruluşlara üye olabilir.
- Yurt içi ve yurt dışı finansman kuruluşları ile para ve sermaye piyasalarından ve her türlü fonlardan kaynak sağlayabilir.
- Amacının gerçekleşmesine yardımcı olacak her türlü kalkınma ve yatırım bankacılığı işlemlerini yapabilir.
- Bakanlık tarafından talep edilen özel projeler ve kentsel altyapı projeleri ile yapım işlerini yapar veya yaptırır.
- Banka’ya kaynak temin etmek üzere, proje kaynağı için herhangi bir borç ve şartlı yükümlülük altına girmemek kaydıyla kâr amaçlı gayrimenkul yatırım projeleri ile uygulamalar yapar veya yaptırır.
- Ana Sözleşmede belirtilen diğer faaliyetleri yürütür.

VI. Bankaların Konsolide Finansal Tablolarının Düzenlenmesine İlişkin Tebliğ ile Türkiye Muhasebe Standartları gereği yapılan konsolidasyon işlemleri arasındaki farklılıklar ile tam konsolidasyona veya oransal konsolidasyona tabi tutulan, özkaynaklardan indirilen ya da bu üç yönteme dahil olmayan kuruluşlar hakkında kısa açıklama:

Banka’nın iştiraki ya da bağlı ortaklığı bulunmamaktadır.

VII. Banka İle Bağlı Ortaklıkları Arasında Özkaynakların Derhal Transfer Edilmesinin veya Borçların Geri Ödenmesinin Önünde Mevcut veya Muhtemel, Fiili veya Hukuki Engeller:

Bulunmamaktadır.

İLLER BANKASI A.Ş.

31 Aralık 2016 Tarihi İtibarıyla Hazırlanan
Konsolide Olmayan Finansal Raporu

(Tutarlar aksi belirtilmedikçe Bin Türk Lirası (TL) olarak ifade edilmiştir)

İKİNCİ BÖLÜM
KONSOLİDE OLMAYAN FİNANSAL TABLOLAR

- I.** Bilanço (Finansal durum tablosu) (EK1-A)
- II.** Nazım Hesaplar Tablosu (EK1-B)
- III.** Gelir Tablosu (EK-1C)
- IV.** Özkaynaklarda Muhasebeleştirilen Gelir Gider Kalemleri (EK1-Ç)
- V.** Özkaynak Değişim Tablosu (EK1-D)
- VI.** Nakit Akış Tablosu (EK1-E)
- VII.** Kar Dağıtım Tablosu (EK1-F)

İLLER BANKASI A.Ş.

31 Aralık 2016 Tarihi İtibarıyla

Konsolide Olmayan Bilançolar (Finansal Durum Tablosu)

(Tutarlar aksi belirtilmedikçe Bin Türk Lirası (TL) olarak ifade edilmiştir)

EK 1-A

		Bağımsız Denetimden Geçmiş			Bağımsız Denetimden Geçmiş			
		Cari Dönem			Önceki Dönem			
		31.12.2016			31.12.2015			
AKTİF KALEMLER	Dipnot	TP	YP	Toplam	TP	YP	Toplam	
I.	NAKİT DEĞERLER VE MERKEZ BANKASI	V-I-a	295	-	295	246	-	246
II.	GERÇEĞE UYGUN DEĞER FARKI K/Z'A YANSITILAN FV (Net)	V-I-b	-	-	-	-	-	
2.1	Alım Satım Amaçlı Finansal Varlıklar	-	-	-	-	-	-	
2.1.1	Devlet Borçlanma Senetleri	-	-	-	-	-	-	
2.1.2	Sermayede Payı Temsil Eden Menkul Değerler	-	-	-	-	-	-	
2.1.3	Alım Satım Amaçlı Türev Finansal Varlıklar	-	-	-	-	-	-	
2.1.4	Diğer Menkul Değerler	-	-	-	-	-	-	
2.2	Gerçeğe Uygun Değer Farkı Kar/Zarara Yansıtılan Olarak Sınıflandırılan	-	-	-	-	-	-	
2.2.1	Devlet Borçlanma Senetleri	-	-	-	-	-	-	
2.2.2	Sermayede Payı Temsil Eden Menkul Değerler	-	-	-	-	-	-	
2.2.3	Krediler	-	-	-	-	-	-	
2.2.4	Diğer Menkul Değerler	-	-	-	-	-	-	
III.	BANKALAR	V-I-ç	4.687.012	60.186	4.747.198	4.877.730	32.678	4.910.408
IV.	PARA PİYASALARINDAN ALACAKLAR							
4.1	Bankalararası Para Piyasasından Alacaklar	-	-	-	-	-	-	
4.2	İMKB Takasbank Piyasasından Alacaklar	-	-	-	-	-	-	
4.3	Ters Repo İşlemlerinden Alacaklar	-	-	-	-	-	-	
V.	SATILMAYA HAZIR FİNANSAL VARLIKLAR (Net)	V-I-d-e	384	-	384	323	-	323
5.1	Sermayede Payı Temsil Eden Menkul Değerler	-	-	-	-	-	-	
5.2	Devlet Borçlanma Senetleri	-	-	-	-	-	-	
5.3	Diğer Menkul Değerler	384	-	384	323	-	323	
VI.	KREDİLER VE ALACAKLAR	V-I-f	15.064.148	1.163.603	16.227.751	12.054.085	830.895	12.884.980
6.1	Krediler ve Alacaklar	15.064.148	1.163.603	16.227.751	12.054.085	830.895	12.884.980	
6.1.1	Bankanın Dahil Olduğu Risk Grubuna Kullanılan Krediler	-	-	-	-	-	-	
6.1.2	Devlet Borçlanma Senetleri	-	-	-	-	-	-	
6.1.3	Diğer	15.064.148	1.163.603	16.227.751	12.054.085	830.895	12.884.980	
6.2	Takipteki Krediler	555	-	555	556	-	556	
6.3	Özel Karşılıklar (-)	555	-	555	556	-	556	
VII.	FAKTÖRİNG ALACAKLARI							
VIII.	VADEYE KADAR ELDE TUTULACAK YATIRIMLAR (Net)	V-I-g	-	-	-	-	-	
8.1	Devlet Borçlanma Senetleri	-	-	-	-	-	-	
8.2	Diğer Menkul Değerler	-	-	-	-	-	-	
IX.	İŞTİRAKLER (Net)	V-I-ğ	-	-	-	-	-	
9.1	Özkaynak Yöntemine Göre Muhasebeleştirilenler	-	-	-	-	-	-	
9.2	Konsolide Edilmeyenler	-	-	-	-	-	-	
9.2.1	Mali İştirakler	-	-	-	-	-	-	
9.2.2	Mali Olmayan İştirakler	-	-	-	-	-	-	
X.	BAĞLI ORTAKLIKLAR (Net)	V-I-h	-	-	-	-	-	
10.1	Konsolide Edilmeyen Mali Ortaklıklar	-	-	-	-	-	-	
10.2	Konsolide Edilmeyen Mali Olmayan Ortaklıklar	-	-	-	-	-	-	
XI.	BİRLİKTE KONTROL EDİLEN ORTAKLIKLAR (İŞ ORTAKLIKLARI) (Net)	V-I-ı	-	-	-	-	-	
11.1	Özkaynak Yöntemine Göre Muhasebeleştirilenler	-	-	-	-	-	-	
11.2	Konsolide Edilmeyenler	-	-	-	-	-	-	
11.2.1	Mali Ortaklıklar	-	-	-	-	-	-	
11.2.2	Mali Olmayan Ortaklıklar	-	-	-	-	-	-	
XII.	KİRALAMA İŞLEMLERİNDEN ALACAKLAR	V-I-i	3.214	-	3.214	3.195	-	3.195
12.1	Finansal Kiralama Alacakları	-	-	-	-	-	-	
12.2	Faaliyet Kiralaması Alacakları	3.214	-	3.214	3.195	-	3.195	
12.3	Diğer	-	-	-	-	-	-	
12.4	Kazanılmamış Gelirler (-)	-	-	-	-	-	-	
XIII.	RİSKTEN KORUNMA AMAÇLI TÜREV FİNANSAL VARLIKLAR	V-I-j	-	-	-	-	-	
13.1	Gerçeğe Uygun Değer Riskinden Korunma Amaçlılar	-	-	-	-	-	-	
13.2	Nakit Akış Riskinden Korunma Amaçlılar	-	-	-	-	-	-	
13.3	Yurtdışındaki Net Yatırım Riskinden Korunma Amaçlılar	-	-	-	-	-	-	
XIV.	MADDİ DURAN VARLIKLAR (Net)	V-I-k	136.846	-	136.846	331.064	-	331.064
XV.	MADDİ OLMAYAN DURAN VARLIKLAR (Net)	V-I-l	2.787	-	2.787	3.300	-	3.300
15.1	Şerefiye	-	-	-	-	-	-	
15.2	Diğer	2.787	-	2.787	3.300	-	3.300	
XVI.	YATIRIM AMAÇLI GAYRİMENKULLER (Net)	V-I-m	472.941	-	472.941	85.849	-	85.849
XVII.	VERGİ VARLIĞI	V-I-n	77.790	-	77.790	66.334	-	66.334
17.1	Cari Vergi Varlığı	-	-	-	-	-	-	
17.2	Ertelenmiş Vergi Varlığı	77.790	-	77.790	66.334	-	66.334	
XVIII.	SATIŞ AMAÇLI ELDE TUTULAN VE DURDURULAN FAALİYETLERE İLİŞKİN DURAN VARLIKLAR (Net)	V-I-o	-	-	-	-	-	
18.1	Satış Amaçlı	-	-	-	-	-	-	
18.2	Durdurulan Faaliyetlere İlişkin	-	-	-	-	-	-	
XIX.	DİĞER AKTİFLER	V-I-ö	168.480	5.708	174.188	141.973	3.156	145.129
AKTİF TOPLAMI			20.613.897	1.229.497	21.843.394	17.564.099	866.729	18.430.828

İlişikteki notlar, bu konsolide olmayan finansal tabloların tamamlayıcı parçalarıdır.

İLLER BANKASI A.Ş.

31 Aralık 2016 Tarihi İtibarıyla

Konsolide Olmayan Bilançolar (Finansal Durum Tablosu)

(Tutarlar aksi belirtilmedikçe Bin Türk Lirası (TL) olarak ifade edilmiştir)

		Bağımsız Denetimden Geçmiş				Bağımsız Denetimden Geçmiş		
		Cari Dönem				Önceki Dönem		
		31.12.2016				31.12.2015		
PASİF KALEMLER	Dipnot	TP	YP	Toplam	TP	YP	Toplam	
I. MEVDUAT	V-II-a	-	-	-	-	-	-	
1.1 Bankanın Dahil Olduğu Risk Grubunun Mevduatı		-	-	-	-	-	-	
1.2 Diğer		-	-	-	-	-	-	
II. ALIM SATIM AMAÇLI TÜREV FİNANSAL BORÇLAR	V-II-b	-	-	-	-	-	-	
III. ALINAN KREDİLER	V-II-c	-	1.222.286	1.222.286	-	863.145	863.145	
IV. PARA PİYASALARINA BORÇLAR		-	-	-	-	-	-	
4.1 Bankalararası Para Piyasalarından Borçlar		-	-	-	-	-	-	
4.2 İMKB Takasbank Piyasasından Borçlar		-	-	-	-	-	-	
4.3 Repo İşlemlerinden Sağlanan Fonlar		-	-	-	-	-	-	
V. İHRAÇ EDİLEN MENKUL KIYMETLER (Net)		-	-	-	-	-	-	
5.1 Bonolar		-	-	-	-	-	-	
5.2 Varlığa Dayalı Menkul Kıymetler		-	-	-	-	-	-	
5.3 Tahviller		-	-	-	-	-	-	
VI. FONLAR	V-II-c	5.854.666	-	5.854.666	4.430.337	1.101	4.431.438	
6.1 Müstakriz Fonları		-	-	-	-	-	-	
6.2 Diğer		5.854.666	-	5.854.666	4.430.337	1.101	4.431.438	
VII. MUHTELİF BORÇLAR	V-II-ç	93.757	6.848	100.605	93.451	2.502	95.953	
VIII. DİĞER YABANCI KAYNAKLAR		30.602	13	30.615	39.143	12	39.155	
IX. FAKTORİNG BORÇLARI		-	-	-	-	-	-	
X. KİRALAMA İŞLEMLERİNDEN BORÇLAR	V-II-d	-	-	-	-	-	-	
10.1 Finansal Kiralama Borçları		-	-	-	-	-	-	
10.2 Faaliyet Kiralaması Borçları		-	-	-	-	-	-	
10.3 Diğer		-	-	-	-	-	-	
10.4 Ertelemiş Finansal Kiralama Giderleri (-)		-	-	-	-	-	-	
XI. RİSKTEN KORUNMA AMAÇLI TÜREV FİNANSAL BORÇLAR	V-II-e	-	-	-	-	-	-	
11.1 Gerçeğe Uygun Değer Riskinden Korunma Amaçlılar		-	-	-	-	-	-	
11.2 Nakit Akış Riskinden Korunma Amaçlılar		-	-	-	-	-	-	
11.3 Yurtdışındaki Net Yatırım Riskinden Korunma Amaçlılar		-	-	-	-	-	-	
XII. KARŞILIKLAR	V-II-f	390.164	-	390.164	334.037	-	334.037	
12.1 Genel Karşılıklar		-	-	-	-	-	-	
12.2 Yeniden Yapılanma Karşılığı		-	-	-	-	-	-	
12.3 Çalışan Hakları Karşılığı		97.428	-	97.428	95.860	-	95.860	
12.4 Sigorta Teknik Karşılıkları (Net)		-	-	-	-	-	-	
12.5 Diğer Karşılıklar		292.736	-	292.736	238.177	-	238.177	
XIII. VERGİ BORCU	V-II-g	128.184	-	128.184	110.038	-	110.038	
13.1 Cari Vergi Borcu		128.184	-	128.184	110.038	-	110.038	
13.2 Ertelemiş Vergi Borcu		-	-	-	-	-	-	
XIV. SATIŞ AMAÇLI ELDE TUTULAN VE DURDURULAN FAALİYETLERE İLİŞKİN DURAN VARLIK BORÇLARI (Net)	V-II-g	-	-	-	-	-	-	
14.1 Satış Amaçlı		-	-	-	-	-	-	
14.2 Durdurulan Faaliyetlere İlişkin		-	-	-	-	-	-	
XV. SERMAYE BENZERİ KREDİLER	V-II-h	-	-	-	-	-	-	
XVI. ÖZKAYNAKLAR	V-II-ı	14.116.874	-	14.116.874	12.557.062	-	12.557.062	
16.1 Ödenmiş Sermaye		11.690.749	-	11.690.749	10.483.745	-	10.483.745	
16.2 Sermaye Yedekleri		885.246	-	885.246	885.246	-	885.246	
16.2.1 Hisse Senedi İhraç Primleri		-	-	-	-	-	-	
16.2.2 Hisse Senedi İptal Karları		-	-	-	-	-	-	
16.2.3 Menkul Değerler Değerleme Farkları		-	-	-	-	-	-	
16.2.4 Maddi Duran Varlıklar Yeniden Değerleme Farkları		8.732	-	8.732	8.732	-	8.732	
16.2.5 Maddi Olmayan Duran Varlıklar Yeniden Değerleme Farkları		-	-	-	-	-	-	
16.2.6 Yatırım Amaçlı Gayrimenkuller Yeniden Değerleme Farkları		-	-	-	-	-	-	
16.2.7 İştirakler, Bağlı Ort. ve Birl.Kontrol Edilen Ort. (İş Ort.) Bedelsiz Hisse Senetleri		-	-	-	-	-	-	
16.2.8 Riskten Korunma Fonları (Etkin kısım)		-	-	-	-	-	-	
16.2.9 Satış Amaçlı Elde Tutulan ve Durdurulan Faaliyetlere İlişkin Duran Varlıkların Birikmiş Değerleme Farkları		-	-	-	-	-	-	
16.2.10 Diğer Sermaye Yedekleri		876.514	-	876.514	876.514	-	876.514	
16.3 Kar Yedekleri		655.959	-	655.959	555.961	-	555.961	
16.3.1 Yasal Yedekler		463.295	-	463.295	432.535	-	432.535	
16.3.2 Statü Yedekleri		192.664	-	192.664	123.426	-	123.426	
16.3.3 Olağanüstü Yedekler		-	-	-	-	-	-	
16.3.4 Diğer Kar Yedekleri		-	-	-	-	-	-	
16.4 Kar veya Zarar		884.920	-	884.920	632.110	-	632.110	
16.4.1 Geçmiş Yıllar Kar/Zararı		63.982	-	63.982	56.032	-	56.032	
16.4.2 Dönem Net Kar/Zararı		820.938	-	820.938	576.078	-	576.078	
16.5 Azınlık Payları		-	-	-	-	-	-	
PASİF TOPLAMI		20.614.247	1.229.147	21.843.394	17.564.068	866.760	18.430.828	

İlişikteki notlar, bu konsolide olmayan finansal tabloların tamamlayıcı parçalarıdır.

İLLER BANKASI A.Ş.

31 Aralık 2016 Tarihi İtibarıyla

Konsolide Olmayan Nazım Hesaplar Tablosu

(Tutarlar aksi belirtilmedikçe Bin Türk Lirası (TL) olarak ifade edilmiştir)

		Bağımsız Denetimden Geçmiş			Bağımsız Denetimden Geçmiş			EK 1-B
		Cari Dönem			Önceki Dönem			
		31.12.2016	31.12.2015		31.12.2015			
	Dipnot	TP	YP	Toplam	TP	YP	Toplam	
A.	BİLANÇO DIŞI YÜKÜMLÜLÜKLER (I+II+III)	12.313.884	4.039.769	16.353.653	8.357.535	2.746.126	11.103.661	
I.	GARANTİ VE KEFALETLER	481.880	2.214	484.094	511.709	2.584	514.293	
1.1	Teminat Mektupları	481.880	2.214	484.094	511.709	2.584	514.293	
1.1.1	Devlet İhale Kanunu Kapsamına Girenler	5	-	5	5	-	5	
1.1.2	Dış Ticaret İşlemleri Dolayısıyla Verilenler	-	-	-	-	-	-	
1.1.3	Diğer Teminat Mektupları	481.875	2.214	484.089	511.704	2.584	514.288	
1.2	Banka Kredileri	-	-	-	-	-	-	
1.2.1	İthalat Kabul Kredileri	-	-	-	-	-	-	
1.2.2	Diğer Banka Kabulleri	-	-	-	-	-	-	
1.3	Akreditifler	-	-	-	-	-	-	
1.3.1	Belgeli Akreditifler	-	-	-	-	-	-	
1.3.2	Diğer Akreditifler	-	-	-	-	-	-	
1.4	Garanti Verilen Prefinansmanlar	-	-	-	-	-	-	
1.5	Cirolar	-	-	-	-	-	-	
1.5.1	T.C. Merkez Bankasına Cirolar	-	-	-	-	-	-	
1.5.2	Diğer Cirolar	-	-	-	-	-	-	
1.6	Menkul Kıymet Alım-Satım Garantilerimizden	-	-	-	-	-	-	
1.7	Factoring Garantilerinden	-	-	-	-	-	-	
1.8	Diğer Garantilerimizden	-	-	-	-	-	-	
1.9	Diğer Kefaletlerimizden	-	-	-	-	-	-	
II.	TAAHHÜTLER	11.832.004	4.037.555	15.869.559	7.845.826	2.743.542	10.589.368	
2.1	Cayılabilir Taahhütler	11.832.004	1.716.890	13.548.894	7.845.826	2.743.542	10.589.368	
2.1.1	Vadeli, Aktif Değer Alım-Satım Taahhütleri	-	-	-	-	-	-	
2.1.2	Vadeli, Mevduat Alım-Satım Taahhütleri	-	-	-	-	-	-	
2.1.3	İştir. ve Bağ. Ort. Ser. İştir. Taahhütleri	-	-	-	-	-	-	
2.1.4	Kul. Gar. Kredi Tahsis Taahhütleri	11.832.004	1.716.890	13.548.894	7.845.826	2.743.542	10.589.368	
2.1.5	Men. Kıymet Alım-Satım Taahhütleri	-	-	-	-	-	-	
2.1.6	Zorunlu Karşılık Ödeme Taahhütleri	-	-	-	-	-	-	
2.1.7	Çekler İçin Ödeme Taahhütleri	-	-	-	-	-	-	
2.1.8	İhracat Taahhütlerinden Kaynaklanan Vergi ve Fon Yükümlülükleri	-	-	-	-	-	-	
2.1.9	Kredi Kartı Harcama Limit Taahhütleri	-	-	-	-	-	-	
2.1.10	Kredi Kartları ve Bankacılık Hizmetlerine İlişkin Promosyon Uyg. Taahhütleri	-	-	-	-	-	-	
2.1.11	Açığa Menkul Kıymet Satış Taahhütlerinden Alacaklar	-	-	-	-	-	-	
2.1.12	Açığa Menkul Kıymet Satış Taahhütlerinden Borçlar	-	-	-	-	-	-	
2.1.13	Diğer Cayılabilir Taahhütler	-	-	-	-	-	-	
2.2	Cayılabilir Taahhütler	-	2.320.665	2.320.665	-	-	-	
2.2.1	Cayılabilir Kredi Tahsis Taahhütleri	-	-	-	-	-	-	
2.2.2	Diğer Cayılabilir Taahhütler	-	2.320.665	2.320.665	-	-	-	
III.	TÜREV FİNANSAL ARAÇLAR	-	-	-	-	-	-	
3.1	Riskten Korunma Amaçlı Türev Finansal Araçlar	-	-	-	-	-	-	
3.1.1	Gerçekleşen Uygun Değer Riskinden Korunma Amaçlı İşlemler	-	-	-	-	-	-	
3.1.2	Nakit Akış Riskinden Korunma Amaçlı İşlemler	-	-	-	-	-	-	
3.1.3	Yurtdışındaki Net Yatırım Riskinden Korunma Amaçlı İşlemler	-	-	-	-	-	-	
3.2	Alım-Satım Amaçlı İşlemler	-	-	-	-	-	-	
3.2.1	Vadeli Döviz Alım-Satım İşlemleri	-	-	-	-	-	-	
3.2.1.1	Vadeli Döviz Alım İşlemleri	-	-	-	-	-	-	
3.2.2	Vadeli Döviz Satım İşlemleri	-	-	-	-	-	-	
3.2.2.1	Swap Para Alım İşlemleri	-	-	-	-	-	-	
3.2.2.2	Swap Para Satım İşlemleri	-	-	-	-	-	-	
3.2.2.3	Swap Faiz Alım İşlemleri	-	-	-	-	-	-	
3.2.2.4	Swap Faiz Satım İşlemleri	-	-	-	-	-	-	
3.2.3	Para, Faiz ve Menkul Değer Opsiyonları	-	-	-	-	-	-	
3.2.3.1	Para Alım Opsiyonları	-	-	-	-	-	-	
3.2.3.2	Para Satım Opsiyonları	-	-	-	-	-	-	
3.2.3.3	Faiz Alım Opsiyonları	-	-	-	-	-	-	
3.2.3.4	Faiz Satım Opsiyonları	-	-	-	-	-	-	
3.2.3.5	Menkul Değerler Alım Opsiyonları	-	-	-	-	-	-	
3.2.3.6	Menkul Değerler Satım Opsiyonları	-	-	-	-	-	-	
3.2.4	Futures Para İşlemleri	-	-	-	-	-	-	
3.2.4.1	Futures Para Alım İşlemleri	-	-	-	-	-	-	
3.2.4.2	Futures Para Satım İşlemleri	-	-	-	-	-	-	
3.2.5	Futures Faiz Alım-Satım İşlemleri	-	-	-	-	-	-	
3.2.5.1	Futures Faiz Alım İşlemleri	-	-	-	-	-	-	
3.2.5.2	Futures Faiz Satım İşlemleri	-	-	-	-	-	-	
3.2.6	Diğer	-	-	-	-	-	-	
B.	EMANET VE REHİNLİ KIYMETLER (IV+V+VI)	3.683.113	512.186	4.195.299	3.810.269	441.472	4.251.741	
IV.	EMANET KIYMETLERİ	2.858.620	508.984	3.367.604	3.017.751	437.428	3.455.179	
4.1	Müşteri Fon ve Portföy Mevcutları	-	-	-	-	-	-	
4.2	Emanete Alınan Menkul Değerler	-	-	-	-	-	-	
4.3	Tahsile Alınan Çekler	-	-	-	-	-	-	
4.4	Tahsile Alınan Ticari Senetler	-	-	-	-	-	-	
4.5	Tahsile Alınan Diğer Kıymetler	-	-	-	-	-	-	
4.6	İhracata Aracı Olunan Kıymetler	-	-	-	-	-	-	
4.7	Diğer Emanet Kıymetler	2.852.671	508.984	3.361.655	3.010.058	437.428	3.447.486	
4.8	Emanet Kıymet Alanlar	5.949	-	5.949	7.693	-	7.693	
V.	REHİNLİ KIYMETLER	824.493	3.202	827.695	792.518	4.044	796.562	
5.1	Menkul Kıymetler	-	-	-	-	-	-	
5.2	Teminat Senetleri	824.493	3.202	827.695	792.518	4.044	796.562	
5.3	Emtia	-	-	-	-	-	-	
5.4	Varant	-	-	-	-	-	-	
5.5	Gayrimenkul	-	-	-	-	-	-	
5.6	Diğer Rehinli Kıymetler	-	-	-	-	-	-	
5.7	Rehinli Kıymet Alanlar	-	-	-	-	-	-	
VI.	KABUL EDİLEN AVALLER VE KEFALETLER	-	-	-	-	-	-	
BİLANÇO DIŞI HESAPLAR TOPLAMI (A+B)		15.996.997	4.551.955	20.548.952	12.167.804	3.187.598	15.355.402	

İlişikteki notlar, bu konsolide olmayan finansal tabloların tamamlayıcı parçalarıdır.

İLLER BANKASI A.Ş.31 Aralık 2016 Tarihinde Sona Eren Döneme Ait
Konsolide Olmayan Gelir Tablosu*(Tutarlar aksi belirtilmedikçe Bin Türk Lirası (TL) olarak ifade edilmiştir)*

EK 1-C			
		Bağımsız Denetimden	Bağımsız Denetimden
		Geçmiş	Geçmiş
		Cari Dönem	Önceki Dönem
		31.12.2016	31.12.2015
	Dipnot	Toplam	Toplam
I. FAİZ GELİRLERİ	V-IV-a	1.211.708	1.050.568
1.1 Kredilerden Alınan Faizler		902.237	714.755
1.2 Zorunlu Karşılıklardan Alınan Faizler		-	-
1.3 Bankalardan Alınan Faizler		306.268	330.910
1.4 Para Piyasası İşlemlerinden Alınan Faizler		-	-
1.5 Menkul Değerlerden Alınan Faizler		-	-
1.5.1 Alım Satım Amaçlı Finansal Varlıklardan		-	-
1.5.2 Gerçeğe Uygun Değer Farkı Kâr/Zarara Yansıtılan Olarak Sınıflandırılan FV		-	-
1.5.3 Satılmaya Hazır Finansal Varlıklardan		-	-
1.5.4 Vadeye Kadar Elde Tutulacak Yatırımlardan		-	-
1.6 Finansal Kiralama Gelirleri		-	-
1.7 Diğer Faiz Gelirleri		3.203	4.903
II. FAİZ GİDERLERİ	V-IV-b	565	127
2.1 Mevduata Verilen Faizler		-	-
2.2 Kullanılan Kredilere Verilen Faizler		66	33
2.3 Para Piyasası İşlemlerine Verilen Faizler		-	-
2.4 İhraç Edilen Menkul Kıymetlere Verilen Faizler		-	-
2.5 Diğer Faiz Giderleri		499	94
III. NET FAİZ GELİRİ/GİDERİ [I - II]		1.211.143	1.050.441
IV. NET ÜCRET VE KOMİSYON GELİRLERİ		12.997	13.311
4.1 Alınan Ücret ve Komisyonlar		13.854	13.652
4.1.1 Gayri Nakdi Kredilerden		10.131	10.951
4.1.2 Diğer		3.723	2.701
4.2 Verilen Ücret ve Komisyonlar		(857)	(341)
4.2.1 Gayri Nakdi Kredilere Verilen		-	-
4.2.2 Diğer		(857)	(341)
V. TEMETTÜ GELİRLERİ		-	-
VI. NET TİCARİ KAR/(ZARAR) (Net)	V-IV-c	(708)	(91)
6.1 Sermaye Piyasası İşlemleri Karı/Zararı		-	-
6.2 Türev Finansal İşlemlerden Kâr/Zarar		-	-
6.3 Kambiyo İşlemleri Karı/Zararı		(708)	(91)
VII. DİĞER FAALİYET GELİRLERİ	V-IV-ç	405.076	185.486
VIII. FAALİYET GELİRLERİ/GİDERLERİ TOPLAMI (III+IV+V+VI+VII)		1.628.508	1.249.147
IX. KREDİ VE DİĞER ALACAKLAR DEĞER DÜŞÜŞ KARŞILIĞI (-)	V-IV-d	54.984	33.280
X. DİĞER FAALİYET GİDERLERİ (-)	V-IV-e	463.958	435.963
XI. NET FAALİYET KÂRI/ZARARI (VIII-IX-X)		1.109.566	779.904
XII. BİRLEŞME İŞLEMİ SONRASINDA GELİR OLARAK KAYDEDİLEN FAZLALIK TUTARI		-	-
XIII. ÖZKAYNAK YÖNTEMİ UYGULANAN ORTAKLIKLARDAN KÂR/ZARAR		-	-
XIV. NET PARASAL POZİSYON KÂRI/ZARARI		-	-
XV. SÜRDÜRÜLEN FAALİYETLER VERGİ ÖNCESİ K/Z (XI+...+XIV)		1.109.566	779.904
XVI. SÜRDÜRÜLEN FAALİYETLER VERGİ KARŞILIĞI	V-IV-f	(288.628)	(203.826)
16.1 Cari Vergi Karşılığı		(300.084)	(211.776)
16.2 Ertelenmiş Vergi Karşılığı		11.456	7.950
XVII. SÜRDÜRÜLEN FAALİYETLER DÖNEM NET K/Z (XV±XVI)		820.938	576.078
XVIII. DURDURULAN FAALİYETLERDEN GELİRLER		-	-
18.1 Satış Amaçlı Elde Tutulan Duran Varlık Gelirleri		-	-
18.2 İştirak, Bağlı Ortaklık ve Birlikte Kontrol Edilen Ortaklıklar (İş Ort.) Satış Karları		-	-
18.3 Diğer Durdurulan Faaliyet Gelirleri		-	-
XIX. DURDURULAN FAALİYETLERDEN GİDERLER (-)		-	-
19.1 Satış Amaçlı Elde Tutulan Duran Varlık Giderleri		-	-
19.2 İştirak, Bağlı Ortaklık ve Birlikte Kontrol Edilen Ortaklıklar (İş Ort.) Satış Zararları		-	-
19.3 Diğer Durdurulan Faaliyet Giderleri		-	-
XX. DURDURULAN FAALİYETLER VERGİ ÖNCESİ K/Z (XVIII-XIX)		-	-
XXI. DURDURULAN FAALİYETLER VERGİ KARŞILIĞI (±)	V-IV-f	-	-
21.1 Cari Vergi Karşılığı		-	-
21.2 Ertelenmiş Vergi Karşılığı		-	-
XXII. DURDURULAN FAALİYETLER DÖNEM NET K/Z (XX±XXI)		-	-
XXIII. NET DÖNEM KAR VE ZARARI (XVII+XXII)	V-IV-g	820.938	576.078
23.1 Grubun Karı/Zararı		820.938	576.078
23.2 Azımlık Payları Karı/Zararı(-)		-	-

İlişikteki notlar, bu konsolide olmayan finansal tabloların tamamlayıcı parçalarıdır.

İLLER BANKASI A.Ş.

31 Aralık 2016 Tarihinde Sona Eren Döneme Ait

Konsolide Olmayan Öz kaynaklarda Muhasebeleştirilen Gelir Gider Kalemlerine İlişkin Tablo

(Tutarlar aksi belirtilmedikçe Bin Türk Lirası (TL) olarak ifade edilmiştir)

	Dipnot	EK 1-C	
		Bağımsız Denetimden Geçmiş	Bağımsız Denetimden Geçmiş
		Cari Dönem	Önceki Dönem
		31.12.2016	31.12.2015
ÖZKAYNAKLARDA MUHASEBELEŞTİRİLEN GELİR GİDER KALEMLERİ		Toplam	Toplam
I. MENKUL DEĞERLER DEĞERLEME FARKLARINA SATILMAYA HAZIR FİNANSAL VARLIKLARDAN EKLENEN		-	-
II. MADDİ DURAN VARLIKLAR YENİDEN DEĞERLEME FARKLARI		-	-
III. MADDİ OLMAYAN DURAN VARLIKLAR YENİDEN DEĞERLEME FARKLARI		-	-
IV. YABANCI PARA İŞLEMLER İÇİN KUR ÇEVİRİM FARKLARI		-	-
V. NAKİT AKIŞ RİSKİNDEN KORUNMA AMAÇLI TÜREV FİNANSAL VARLIKLARA İLİŞKİN KÂR/ZARAR (Gerçeğe Uygun Değer Değişikliklerinin Etkin Kısım)		-	-
VI. YURTDIŞINDAKİ NET YATIRIM RİSKİNDEN KORUNMA AMAÇLI TÜREV FİNANSAL VARLIKLARA İLİŞKİN KÂR/ZARAR (Gerçeğe Uygun Değer Değişikliklerinin Etkin Kısım)		-	-
VII. MUHASEBE POLİTİKASINDA YAPILAN DEĞİŞİKLİKLER İLE HATALARIN DÜZELTİLMESİNİN ETKİSİ		-	-
VIII. TMS UYARINCA ÖZKAYNAKLARDA MUHASEBELEŞTİRİLEN DİĞER GELİR GİDER UNSURLARI		-	-
IX. DEĞERLEME FARKLARINA AİT ERTELENMİŞ VERGİ		-	-
X. DOĞRUDAN ÖZKAYNAK ALTINDA MUHASEBELEŞTİRİLEN NET GELİR/GİDER (I+II+...IX)		-	-
XI. DÖNEM KÂRI/ZARARI		820.938	576.078
11.1 Menkul Değerlerin Gerçeğe Uygun Değerindeki Net Değişme (Kar-Zarara Transfer)		-	-
11.2 Nakit Akış Riskinden Korunma Amaçlı Türev Finansal Varlıklardan Yeniden Sınıflandırılan ve Gelir Tablosunda Gösterilen Kısım		-	-
11.3 Yurtdışındaki Net Yatırım Riskinden Korunma Amaçlı Yeniden Sınıflandırılan ve Gelir Tablosunda Gösterilen Kısım		-	-
11.4 Diğer		820.938	576.078
XII. DÖNEME İLİŞKİN MUHASEBELEŞTİRİLEN TOPLAM KÂR/ZARAR (X±XI)		820.938	576.078

İlişikteki notlar, bu konsolide olmayan finansal tabloların tamamlayıcı parçalarıdır.

İLLER BANKASI A.Ş.

31 Aralık 2016 Tarihinde Sona Eren Döneme Ait

Konsolide Olmayan Özkaynak Değişim Tablosu

(Tutarlar aksi belirtilmedikçe Bin Türk Lirası (TL) olarak ifade edilmiştir)

EK 1-D

ÖZKAYNAK KALEMLERİNDEKİ DEĞİŞİKLİKLER	Dipnot	Ödenmiş Sermaye	Ödenmiş Sermaye Enf. Düzeltme Farkı	Hisse Senedi İhraç Primleri	Hisse Senedi İptal Kârları	Yasal Yedek Akçeler	Statü Yedekleri	Olağanüstü Yedek Akçe Diğer Yedekler	Dönem Net Karı / (Zararı)	Geçmiş Dönem Karı / (Zararı)	Menkul Değerler Değerleme Farkı	Maddi ve Maddi Olmayan Duran Varlık YDF	Ortaklıklardan Bedelsiz Hisse Senetleri	Riskten Korunma Fonları	Durdurulan F. İlişkin Dur. V. Bir. Değ. F.	Satis A/ İlişkin Dur. V. Bir. Değ. F.	Azınlık Payları Hariç Toplam Özkaynak	Azınlık Payları	Toplam Özkaynak	
I. Önceki Dönem – 31.12.2015																				
II. Dönem Başı Bakiyesi		9.402.380	876.514	-	-	404.941	76.611	-	-	565.705	-	8.732	-	-	-	-	11.334.883	-	11.334.883	
III. TMS 8 Uyarınca Yapılan Düzeltmeler																				
2.1 Hataların Düzeltilmesinin Etkisi		-	-	-	-	-	-	-	-	-	-	-	-	-	-	-	-	-	-	-
2.2 Muhasabe Politikasında Yapılan Değişikliklerin Etkisi		-	-	-	-	-	-	-	-	-	-	-	-	-	-	-	-	-	-	-
IV. Yeni Bakiye (I+II)		9.402.380	876.514	-	-	404.941	76.611	-	-	565.705	-	8.732	-	-	-	-	11.334.883	-	11.334.883	
V. Dönem İçindeki Değişimler																				
VI. Birleşmeden Kaynaklanan Artış/Azalış																				
VII. Menkul Değerler Değerleme Farkları																				
VIII. Riskten Korunma Fonları (Etkin Kısım)																				
6.1 Nakit Akış Riskinden Korunma Amaçlı		-	-	-	-	-	-	-	-	-	-	-	-	-	-	-	-	-	-	-
6.2 Yurtdışındaki Net Yatırım Riskinden Korunma Amaçlı		-	-	-	-	-	-	-	-	-	-	-	-	-	-	-	-	-	-	-
IX. Maddi Duran Varlıklar Yeniden Değerleme Farkları																				
X. Maddi Olmayan Duran Varlıklar Yeniden Değerleme Farkları																				
XI. İştirakler, Bağlı Ort. ve Birlikte Kontrol Edilen Ort.(İş Ort.) Bedelsiz Hisse Senetleri																				
XII. Kur Farkları																				
XIII. Varlıkların Elden Çıkarılmasından Kaynaklanan Değişiklik																				
XIV. Varlıkların Yeniden Sınıflandırılmasından Kaynaklanan Değişiklik																				
XV. İştirak Özkaynağındaki Değişikliklerin Banka Özkaynağına Etkisi																				
XVI. Sermaye Artırımı		915.797	-	-	-	-	-	-	-	-	-	-	-	-	-	-	915.797	-	915.797	
14.1 Nakden		915.797	-	-	-	-	-	-	-	-	-	-	-	-	-	-	915.797	-	915.797	
14.2 İç Kaynaklardan		-	-	-	-	-	-	-	-	-	-	-	-	-	-	-	-	-	-	-
XVII. Hisse Senedi İhraç																				
XVIII. Hisse Senedi İptal Kârları																				
XIX. Ödenmiş Sermaye Enflasyon Düzeltme Farkı																				
XX. Diğer																				
XI. Dönem Net Karı veya Zararı									576.078								576.078	-	576.078	
XX. Kâr Dağıtım		165.568	-	-	-	27.594	46.815	-	-	(509.673)	-	-	-	-	-	-	(269.696)	-	(269.696)	
20.1 Dağıtılan Temettü		-	-	-	-	-	-	-	-	(269.696)	-	-	-	-	-	-	(269.696)	-	(269.696)	
20.2 Yedeklere Aktarılan Tutarlar		-	-	-	-	27.594	46.815	-	-	(74.409)	-	-	-	-	-	-	-	-	-	
20.3 Diğer		165.568	-	-	-	-	-	-	-	(165.568)	-	-	-	-	-	-	-	-	-	-
Dönem Sonu Bakiyesi (III+IV+V+.....+XVIII+XIX+XX)		10.483.745	876.514	-	-	432.535	123.426	-	576.078	56.032	-	8.732	-	-	-	-	12.557.062	-	12.557.062	
Cari Dönem – 31.12.2016																				
I. Önceki Dönem Sonu Bakiyesi		10.483.745	876.514	-	-	432.535	123.426	-	-	632.110	-	8.732	-	-	-	-	12.557.062	-	12.557.062	
II. Dönem İçindeki Değişimler																				
III. Birleşmeden Kaynaklanan Artış/Azalış																				
IV. Menkul Değerler Değerleme Farkları																				
V. Riskten Korunma Fonları (Etkin Kısım)																				
4.1 Nakit Akış Riskinden Korunma Amaçlı		-	-	-	-	-	-	-	-	-	-	-	-	-	-	-	-	-	-	-
4.2 Yurtdışındaki Net Yatırım Riskinden Korunma Amaçlı		-	-	-	-	-	-	-	-	-	-	-	-	-	-	-	-	-	-	-
VI. Maddi Duran Varlıklar Yeniden Değerleme Farkları																				
VII. Maddi Olmayan Duran Varlıklar Yeniden Değerleme Farkları																				
VIII. İştirakler, Bağlı Ort. ve Birlikte Kontrol Edilen Ort.(İş Ort.) Bedelsiz Hisse Senetleri																				
IX. Kur Farkları																				
X. Varlıkların Elden Çıkarılmasından Kaynaklanan Değişiklik																				
XI. Varlıkların Yeniden Sınıflandırılmasından Kaynaklanan Değişiklik																				
XII. İştirak Özkaynağındaki Değişikliklerin Banka Özkaynağına Etkisi																				
XIII. Sermaye Artırımı		1.022.447	-	-	-	-	-	-	-	-	-	-	-	-	-	-	1.022.447	-	1.022.447	
12.1 Nakden		1.022.447	-	-	-	-	-	-	-	-	-	-	-	-	-	-	1.022.447	-	1.022.447	
12.2 İç Kaynaklardan		-	-	-	-	-	-	-	-	-	-	-	-	-	-	-	-	-	-	-
XIV. Hisse Senedi İhraç Primi																				
XV. Hisse Senedi İptal Kârları																				
XVI. Ödenmiş Sermaye Enflasyon Düzeltme Farkı																				
XVII. Diğer																				
XVIII. Dönem Net Karı veya Zararı									820.938								820.938	-	820.938	
XVIII. Kâr Dağıtım		184.557	-	-	-	30.760	69.238	-	-	(568.128)	-	-	-	-	-	-	(283.573)	-	(283.573)	
18.1 Dağıtılan Temettü		-	-	-	-	-	-	-	-	(283.573)	-	-	-	-	-	-	(283.573)	-	(283.573)	
18.2 Yedeklere Aktarılan Tutarlar		-	-	-	-	30.760	69.238	-	-	(99.998)	-	-	-	-	-	-	-	-	-	
18.3 Diğer		184.557	-	-	-	-	-	-	-	(184.557)	-	-	-	-	-	-	-	-	-	-
Dönem Sonu Bakiyesi (I+II+III+...+XVI+XVII+XVIII)		11.690.749	876.514	-	-	463.295	192.664	-	820.938	63.982	-	8.732	-	-	-	-	14.116.874	-	14.116.874	

İlişikteki notlar, bu konsolide olmayan finansal tabloların tamamlayıcı parçalarıdır.

İLLER BANKASI A.Ş.

31 Aralık 2016 Tarihi İtibarıyla Hazırlanan

Konsolide Olmayan Nakit Akış Tablosu

(Tutarlar aksi belirtilmedikçe Bin Türk Lirası (TL) olarak ifade edilmiştir)

		EK 1-E	
		Bağımsız	Bağımsız
		Denetimden	Denetimden
		Geçmiş	Geçmiş
		Dipnot	Önceki Dönem
		31.12.2016	31.12.2015
A.	BANKACILIK FAALİYETLERİNE İLİŞKİN NAKİT AKIMLARI		
1.1	Bankacılık Faaliyet Konusu Aktif ve Pasiflerdeki Değişim Öncesi Faaliyet Kârı	836.488	672.763
1.1.1	Alınan Faizler	1.189.078	1.025.315
1.1.2	Ödenen Faizler	(338)	(102)
1.1.3	Alınan Temettüleri	-	-
1.1.4	Alınan Ücret ve Komisyonlar	13.854	13.651
1.1.5	Elde Edilen Diğer Kazançlar	91.305	52.927
1.1.6	Zarar Olarak Muhasebeleştirilen Donuk Alacaklardan Tahsilatlar	-	-
1.1.7	Personele ve Hizmet Tedarik Edenlere Yapılan Nakit Ödemeler	(265.967)	(239.306)
1.1.8	Ödenen Vergiler	(6.892)	(7.896)
1.1.9	Diğer	V-VI-I (184.552)	(171.826)
1.2	Bankacılık Faaliyetleri Konusu Aktif ve Pasiflerdeki Değişim	(1.943.623)	(810.446)
1.2.1	Alım Satım Amaçlı Finansal Varlıklarda Net (Artış) Azalış	-	-
1.2.2	Gerçeğe Uygun Değer Farkı K/Z' a Yansıtılan Olarak Sınıflandırılan FV' larda Net (Artış) Azalış	-	-
1.2.3	Bankaların Hesabındaki Net (Artış) Azalış	24	-
1.2.4	Kredilerdeki Net (Artış) Azalış	(3.350.272)	(1.385.620)
1.2.5	Diğer Aktiflerde Net (Artış) Azalış	V-VI-I (111.081)	(150.748)
1.2.6	Bankaların Mevduatlarında Net Artış (Azalış)	-	-
1.2.7	Diğer Mevduatlarda Net Artış (Azalış)	-	-
1.2.8	Alınan Kredilerdeki Net Artış (Azalış)	359.141	248.335
1.2.9	Vadesi Gelmiş Borçlarda Net Artış (Azalış)	-	-
1.2.10	Diğer Borçlarda Net Artış (Azalış)	V-VI-I 1.158.565	477.587
I.	Bankacılık Faaliyetlerinden Kaynaklanan Net Nakit Akımı	(1.107.135)	(137.683)
B.	YATIRIM FAALİYETLERİNE İLİŞKİN NAKİT AKIMLARI		
II.	Yatırım Faaliyetlerinden Kaynaklanan Net Nakit Akımı	74.053	(76.580)
2.1	İktisap Edilen Bağlı Ortaklık ve İştirakler ve Birlikte Kontrol Edilen Ortaklıklar	-	-
2.2	Elden Çıkarılan Bağlı Ortaklık ve İştirakler ve Birlikte Kontrol Edilen Ortaklıklar	-	-
2.3	Satın Alınan Menkuller ve Gayrimenkuller	(208.464)	(165.090)
2.4	Elden Çıkarılan Menkul ve Gayrimenkuller	282.517	88.510
2.5	Elde Edilen Satılmaya Hazır Finansal Varlıklar	-	-
2.6	Elden Çıkarılan Satılmaya Hazır Finansal Varlıklar	-	-
2.7	Satın Alınan Yatırım Amaçlı Menkul Değerler	-	-
2.8	Satılan Yatırım Amaçlı Menkul Değerler	-	-
2.9	Diğer	-	-
C.	FİNANSMAN FAALİYETLERİNE İLİŞKİN NAKİT AKIMLARI		
III.	Finansman Faaliyetlerinden Sağlanan Net Nakit	864.812	733.711
3.1	Krediler ve İhraç Edilen Menkul Değerlerden Sağlanan Nakit	-	-
3.2	Krediler ve İhraç Edilen Menkul Değerlerden Kaynaklanan Nakit Çıkışı	-	-
3.3	İhraç Edilen Sermaye Araçları	-	-
3.4	Temettü Ödemeleri	(157.635)	(182.086)
3.5	Finansal Kiralamaya İlişkin Ödemeler	-	-
3.6	Diğer	V-VI-I 1.022.447	915.797
IV.	Döviz Kurundaki Değişimin Nakit ve Nakde Eşdeğer Varlıklar Üzerindeki Etkisi	V-VI-I 11.773	6.725
V.	Nakit ve Nakde Eşdeğer Varlıklardaki Net Artış/(Azalış)	(156.497)	526.173
VI.	Dönem Başındaki Nakit ve Nakde Eşdeğer Varlıklar	4.898.267	4.372.094
VII.	Dönem Sonundaki Nakit ve Nakde Eşdeğer Varlıklar	4.741.770	4.898.267

İlişikteki notlar, bu konsolide olmayan finansal tabloların tamamlayıcı parçalarıdır.

İLLER BANKASI A.Ş.

31 Aralık 2016 Tarihi İtibarıyla Hazırlanan

Konsolide Olmayan Kar Dağıtım Tablosu

(Tutarlar aksi belirtilmedikçe Bin Türk Lirası (TL) olarak ifade edilmiştir)

		EK1-F	
		Bağımsız Denetimden	Bağımsız Denetimden
		Geçmiş	Geçmiş
		Cari Dönem	Önceki Dönem
		31.12.2016	31.12.2015
I.	DÖNEM KÂRININ DAĞITIMI		
1.1	DÖNEM KÂRI	1.109.566	779.904
1.2	ÖDENECEK VERGİ VE YASAL YÜKÜMLÜLÜKLER (-)	300.084	211.776
1.2.1	Kurumlar Vergisi (Gelir Vergisi)	233.029	164.714
1.2.2	Gelir Vergisi Kesintisi	67.055	47.062
1.2.3	Diğer Vergi ve Yasal Yükümlülükler	-	-
A	NET DÖNEM KÂRI (1.1-1.2)^(*)	809.482	568.128
1.3	GEÇMİŞ DÖNEMLER ZARARI	-	-
1.4	BİRİNCİ TERTİP YASAL YEDEK AKÇE (-)	43.827	30.760
1.5	KURUMDA BIRAKILMASI VE TASARRUFU ZORUNLU YASAL FONLAR (-) ^(**)	262.961	184.557
B	DAĞITILABİLİR NET DÖNEM KARI [(A)-(1.3+1.4+1.5)]	502.694	352.811
1.6	ORTAKLARA BİRİNCİ TEMETTÜ (-)	379.979	266.684
1.6.1	Hisse Senedi Sahiplerine	-	-
1.6.2	İmtiyazlı Hisse Senedi Sahiplerine ^(***)	379.979	266.684
1.6.3	Katılma İntifa Senetlerine	-	-
1.6.4	Kâra İştirakli Tahvillere	-	-
1.6.5	Kâr ve Zarar Ortaklığı Belgesi Sahiplerine	-	-
1.7	PERSONELE TEMETTÜ (-)	78.888	55.367
1.8	YÖNETİM KURULUNA TEMETTÜ (-)	-	-
1.9	ORTAKLARA İKİNCİ TEMETTÜ (-)	-	-
1.9.1	Hisse Senedi Sahiplerine	-	-
1.9.2	İmtiyazlı Hisse Senedi Sahiplerine	-	-
1.9.3	Katılma İntifa Senetlerine	-	-
1.9.4	Kâra İştirakli Tahvillere	-	-
1.9.5	Kâr ve Zarar Ortaklığı Belgesi Sahiplerine	-	-
1.10	İKİNCİL TERTİP YASAL YEDEK AKÇE (-)	-	-
1.11	STATÜ YEDEKLERİ (-)	43.827	30.760
1.12	OLAĞANÜSTÜ YEDEKLER	-	-
1.13	DİĞER YEDEKLER	-	-
1.14	ÖZEL FONLAR	-	-
II.	YEDEKLERDEN DAĞITIM		
2.1	DAĞITILAN YEDEKLER	-	-
2.2	İKİNCİL TERTİP YASAL YEDEKLER (-)	-	-
2.3	ORTAKLARA PAY (-)	-	-
2.3.1	Hisse Senedi Sahiplerine	-	-
2.3.2	İmtiyazlı Hisse Senedi Sahiplerine	-	-
2.3.3	Katılma İntifa Senetlerine	-	-
2.3.4	Kâra İştirakli Tahvillere	-	-
2.3.5	Kâr ve Zarar Ortaklığı Belgesi Sahiplerine	-	-
2.4	PERSONELE PAY (-)	-	-
2.5	YÖNETİM KURULUNA PAY (-)	-	-
III.	HİSSE BAŞINA KÂR	-	-
3.1	HİSSE SENEDİ SAHİPLERİNE	-	-
3.2	HİSSE SENEDİ SAHİPLERİNE (%)	-	-
3.3	İMTİYAZLI HİSSE SENEDİ SAHİPLERİNE	-	-
3.4	İMTİYAZLI HİSSE SENEDİ SAHİPLERİNE (%)	-	-
IV.	HİSSE BAŞINA TEMETTÜ	-	-
4.1	HİSSE SENEDİ SAHİPLERİNE	-	-
4.2	HİSSE SENEDİ SAHİPLERİNE (%)	-	-
4.3	İMTİYAZLI HİSSE SENEDİ SAHİPLERİNE	-	-
4.4	İMTİYAZLI HİSSE SENEDİ SAHİPLERİNE (%)	-	-

(*) Ertelemiş vergi gelirleri kar dağıtımına konu edilmemesi nedeniyle gelir tablosundaki dönem kârıyla dağıtım esas kar arasında 11.456 TL (31 Aralık 2015: 7.950 TL) fark vardır.

(**) "İller Bankası Anonim Şirketi Hakkında Kanunu" nun 4. maddesi gereği Banka safi karının %30'u sermaye payı olarak Banka Sermayesine aktarılmaktadır.

(***) 6107 sayılı "İller Bankası Anonim Şirketi Hakkında Kanun" un 13'üncü ve Banka Ana Sözleşmesinin 30'uncu maddesine göre yıllık safi karın %51'i İl Özel İdareleri tarafından yerine getirilen köylerin teknik ve sosyal alt yapı hizmetlerinin finansmanı; nüfusu 200.000'in altında olan belediyelerin harita, imar planı, içmesuyu, atıksu, katı atık, kent bilgi sistemi ve benzeri kentsel altyapı projelerinin finansmanı ile nüfusu 25.000'in altında olan belediyelerin anılan projelerinin ayrıca yapımının finansmanında hibe olarak kullanılacak kısma aittir.

İlişikteki notlar, bu konsolide olmayan finansal tabloların tamamlayıcı parçalarıdır.

ÜÇÜNCÜ BÖLÜM

Muhasebe politikaları

I. Sunum esaslarına ilişkin açıklamalar

Banka muhasebe kayıtlarını, konsolide olmayan finansal tablolarını ve bunlara ilişkin açıklama ve dipnotlarını, Türkiye Muhasebe Standartları (“TMS”), Türkiye Finansal Raporlama Standartları (“TFRS”) ve Bankaların Muhasebe Uygulamalarına ve Belgelerin Saklanması İlişkin Usul ve Esaslar Hakkında Yönetmeliğe ve Bankacılık Düzenleme ve Denetleme Kurumu (“BDDK”) tarafından muhasebe ve finansal raporlama esaslarına ilişkin yayımlanan diğer yönetmelik, tebliğ ve genelgeler ile Bankacılık Düzenleme ve Denetleme Kurumu tarafından yapılan açıklamalara uygun olarak hazırlanmıştır.

2 Kasım 2011 tarihinde Resmi Gazete’ de yayımlanarak yürürlüğe giren 660 sayılı Kanun Hükmünde Kararname ile 2499 sayılı Kanun’un Ek 1. Maddesi iptal edilmiş ve Kamu Gözetimi, Muhasebe ve Denetim Standartları Kurumu kurulmuştur. Finansal tabloların hazırlanmasında, Kamu Gözetimi Muhasebe ve Denetim Standartları Kurumu (“KGK”) tarafından yürürlüğe konulmuş olan Türkiye Muhasebe Standartları / Türkiye Finansal Raporlama Standartları ile bunlara ilişkin ek ve yorumları (“TMS/TFRS”) esas alınmıştır.

Finansal tablolar gerçeğe uygun değer üzerinden değerlendirilen alım satım finansal varlıklar haricinde, tarihi maliyet esasına göre düzenlenmiştir.

Finansal tablolar ile bunlara ilişkin açıklama ve dipnotlarda yer alan tutarlar aksi belirtilmedikçe Bin Türk Lirası olarak ifade edilmiştir.

II. Finansal araçların kullanım stratejisi ve yabancı para cinsinden işlemlere ilişkin açıklamalar

Banka bilançosunun pasifinde yer alan krediler “Belediye Hizmetleri Projesi” kapsamında Dünya Bankası’ndan, “Belediye Kanalizasyon ve Atıksu Arıtma Tesislerinin Geliştirilmesi Projesi” kapsamında Japonya Uluslararası İşbirliği Ajansı’ndan (JICA) temin edilerek belediyelere kullandırılan kredilerden oluşmakta olup, bu kredilerdeki kur farkları kredi kullanan yerel yönetimlere yansıtılmaktadır. “Belediye Hizmetleri Projesi” kapsamında Dünya Bankası’ndan (Uluslararası İmar ve Kalkınma Bankası - IBRD) temin edilen kredilerden “Kurumsal Güçlendirme”, Belediye, Kanalizasyon ve Atıksu Arıtma Tesislerinin Geliştirilmesi Projesi kapsamında JICA’dan temin edilen kredilerden “Danışmanlık” adı altında Bankaca kullanılan kısma ait, Avrupa Yatırım Bankası ile imzalanan “İller Bankası Çevre Kredisi Projesi”ne yönelik kredi anlaşması kapsamında banka kapasite artırımı, yatırımları desteklemek ve diğer bileşenler için kullanılan hibeye ait kur farkları Banka’ya ait olup, dönem sonlarında aktif ve pasif hesaplarda yer alan kalemler T.C. Merkez Bankası kuru üzerinden TL’ye çevrilmektedir.

Yabancı para cinsinden parasal aktif ve pasif kalemler bilanço tarihindeki T.C. Merkez Bankası döviz kurları ile değerlendirilmiştir. Parasal olan kalemlerin değerlendirilmesinden kaynaklanan kur farkları gelir tablosunda “Kambiyo işlemleri kar/zararı” olarak muhasebeleştirilmiştir.

Finansal tablo tarihinde geçerli T.C. Merkez Bankası’nca ilan edilen gösterge niteliğindeki döviz alış kurları:

Tarih	ABD Doları	Avro	100 Japon Yeni
29 Aralık 2016	3,5318	3,6939	3,0264

Tarih	ABD Doları	Avro	100 Japon Yeni
30 Aralık 2015	2,9076	3,1776	2,4078

III. Vadeli işlem ve opsiyon sözleşmeleri ile türev ürünlere ilişkin açıklamalar

Banka'nın raporlama dönemi sonu itibarıyla vadeli işlem ve opsiyon sözleşmeleri ile türev ürünleri bulunmamaktadır.

IV. Faiz gelir ve giderine ilişkin açıklamalar

Faiz, “Finansal Araçlar: Muhasebeleştirme ve Ölçmeye İlişkin Türkiye Muhasebe Standardı” (“TMS 39”)’da belirlenen etkin faiz yöntemine göre muhasebeleştirilmektedir. Banka kuruluş kanunu gereği sadece yerel yönetimlere kredi kullanmaktadır. Kullanılan kredilere aylık olarak faiz tahakkuku yapılarak muhasebeleştirilmektedir.

Belediye Hizmetleri Projesi kapsamında Dünya Bankası’ndan, Belediye Kanalizasyon ve Atıksu Arıtma Tesislerinin Geliştirilmesi Projesi ile Yerel Yönetimlerin Altyapılarını Geliştirme Projesi kapsamında JICA’dan temin edilerek yerel yönetimlere kullanılan yabancı para cinsinden kredilerde sözleşme gereği aylık olarak faiz reeskontları ve altışar aylık dönemler itibarıyla faiz tahakkukları yapılmaktadır.

Faiz gelir ve giderleri tahakkuk esasına göre muhasebeleştirilir. İlgili mevzuat gereğince donuk alacak haline gelmiş kredilerin ve diğer alacakların faiz tahakkuk ve reeskontları iptal edilmekte ve söz konusu tutarlar tahsil edilene kadar faiz gelirleri dışında tutulmaktadır.

V. Ücret ve komisyon gelir ve giderlerine ilişkin açıklamalar

Banka gayrinakdi kredileri yerel yönetimlere kullanılmakta ve komisyon geliri elde etmektedir. Ayrıca, Banka Groupama Sigorta A.Ş.’nin Güneş Sigorta A.Ş.’nin ve Ankara Sigorta A.Ş.’nin A tipi acentesi olması nedeniyle kendisinin ve yerel yönetimlerin menkul ve gayrimenkullerinin sigortalanmasından doğan sigorta komisyonlarının tahsilini gerçekleştirmektedir. Dış kaynaklı finans kuruluşlarından sağlanan kredilere ilişkin olarak Hazine Müsteşarlığına yerel yönetimlere yansıtılmak üzere garanti ücreti ödenmektedir. Komisyon giderleri olarak bankalararası para piyasası işlemleri nedeniyle T.C. Merkez Bankası’na ve JICA’ dan kullanılan krediler nedeniyle JICA’ ya Banka payına isabet eden kısım için ödenen taahhüt komisyonu bulunmaktadır.

VI. Finansal varlıklara ilişkin açıklamalar

Banka finansal varlıklarını “Gerçeğe uygun değer farkı kâr/zarara yansıtılan finansal varlıklar”, “Satılmaya hazır finansal varlıklar”, “Vadeye kadar elde tutulacak yatırımlar” veya “Krediler ve alacaklar” olarak sınıflandırmakta ve muhasebeleştirilmektedir. Söz konusu finansal varlıkların alım ve satım işlemleri “Teslim tarihi”ne göre kayıtlara alınmakta ve kayıtlardan çıkarılmaktadır.

Gerçeğe uygun değer farkı kâr/zarara yansıtılan finansal varlıklar:

Alım satım amaçlı finansal varlıklar piyasada kısa dönemde oluşan fiyat ve benzeri unsurlardaki dalgalanmalardan kâr sağlama amacıyla elde edilen veya elde edilme nedeninden bağımsız olarak, kısa dönemde kâr sağlamaya yönelik bir portföyün parçası olan finansal varlıklardır.

Alım satım amaçlı finansal varlıkların alım ve satım işlemleri “Teslim tarihi”ne göre kayıtlara alınmakta ve kayıtlardan çıkarılmaktadır. Alım satım amaçlı finansal varlıklar, bilançoya maliyet değerleri ile yansıtılmakta ve kayda alınmalarına müteakiben gerçeğe uygun değer esasına göre değerlemeye tabi tutulmaktadır.

Alım satım amaçlı finansal varlıkların gerçeğe uygun değeri ile elde etme maliyeti arasındaki fark faiz geliri olarak muhasebeleştirilir. Ancak, menkul değer gerçeğe uygun değerinin itfa edilmiş maliyetinin üzerinde olması halinde, gerçeğe uygun değer ile itfa edilmiş maliyet arasındaki olumlu fark sermaye piyasası işlemleri karları hesabına gelir olarak yazılır. Menkul değer gerçeğe uygun değerinin itfa edilmiş maliyetinin altında olması halinde ise itfa edilmiş maliyet ile gerçeğe uygun değer arasındaki olumsuz fark, sermaye işlemleri zararları hesabına gider olarak yazılır.

Satılmaya hazır finansal varlıklar:

Satılmaya hazır finansal varlıklar “Kredi ve alacaklar” ile “Vadeye kadar elde tutulacaklar” ve “Gerçeğe uygun değer farkı kâr/zarara yansıtılan finansal varlıklar” dışında kalan finansal varlıklardan oluşmaktadır. Banka’nın satılmaya hazır finansal varlıkları hisse ve oy oranı %10’un altında olan ve önemli etkinliğinin bulunmadığı Niğbaş Niğde Beton Sanayi A.Ş. ile Emlak Konut Gayrimenkul Yatırım Ortaklığı A.Ş.’ den oluşmaktadır.

VI. Finansal varlıklara ilişkin açıklamalar (devamı)

Kredi ve alacaklar:

Krediler ve alacaklar borçluya para, mal veya hizmet sağlama yoluyla yaratılan finansal varlıklardır. Söz konusu krediler ve alacaklar ilk olarak elde etme maliyeti üzerinden kayda alınmaktadır.

Banka, kuruluş kanunu gereği sadece yerel yönetimlere kredi kullanılmaktadır. Krediler elde etme maliyeti üzerinden muhasebeleştirilmektedir. Kredilerin teminatları, genel bütçe vergi gelirlerinden yerel yönetimlere dağıtılmak üzere Banka'ya aktarılan paylar ile belediyelerin içme suyu, terminal, kira vb. gelirleridir.

6107 sayılı “İller Bankası A.Ş. Hakkında Kanun” un 13’üncü maddesinin 5’inci fıkrası gereği 5411 sayılı Bankacılık Kanunu’nun karşılıklara ilişkin hükümleri Banka hakkında uygulanmaz.

Vadeye kadar elde tutulacak yatırımlar:

Vadeye kadar elde tutulacak yatırımlar, vade sonuna kadar elde tutulma niyetiyle edinilen ve fonlama kabiliyeti dahil olmak üzere vade sonuna kadar elde tutulabilmesi için gerekli koşulların sağlanmış olduğu, sabit veya belirlenebilir ödemeleri ile sabit vadesi bulunan ve “Krediler ve alacaklar” dışında kalan finansal varlıklardır.

Banka’nın 31 Aralık 2016 tarihi itibarıyla, vadeye kadar elde tutulacak yatırımları bulunmamaktadır.

VII. Finansal varlıklarda değer düşüklüğüne ilişkin açıklamalar

Banka, her bilanço döneminde, bir finansal varlık veya finansal varlık grubunun değer düşüklüğüne uğradığına ilişkin ortada tarafsız göstergelerin bulunup bulunmadığı hususunu değerlendirir. Anılan türden bir göstergenin mevcut olması durumunda Banka ilgili değer düşüklüğü tutarını tespit eder.

Bir finansal varlık veya finansal varlık grubu, yalnızca, ilgili varlığın ilk muhasebeleştirilmesinden sonra bir veya birden daha fazla olayın (“zarar/kayıp olayı”) meydana geldiğine ve söz konusu zarar olayının (veya olaylarının) ilgili finansal varlığın veya varlık grubunun güvenilir bir biçimde tahmin edilebilen gelecekteki tahmini nakit akışları üzerindeki etkisi sonucunda değer düşüklüğüne uğradığına ilişkin tarafsız bir göstergenin bulunması durumunda değer düşüklüğüne uğrar ve değer düşüklüğü zararı oluşur. İleride meydana gelecek olaylar sonucunda oluşması beklenen kayıpların olasılığı yüksek dahi olsa muhasebeleştirilmemektedir.

VIII. Finansal araçların netleştirilmesine ilişkin açıklamalar

Alım satım amaçlı, satılmaya hazır ve borsada işlem gören hisse senetleri ile iştirak ve bağlı ortaklıkların rayiç değerlerinin defter değerinin altında kalması durumunda karşılık ayrılmakta, ayrılan karşılıklar bilançoda defter değeri ile netleştirilerek gösterilmektedir.

“Bankalarca Karşılık Ayrılacak Kredilerin ve Diğer Alacakların Niteliklerinin Belirlenmesi ve Bunlar İçin Ayrılacak Karşılıklara İlişkin Esas ve Usuller Hakkında Yönetmelik” çerçevesinde takipteki alacaklara özel karşılıklar ayrılmakta ve bu karşılıklar bilançonun aktifinde takipteki alacaklar bakiyesinden düşülmektedir.

Finansal varlıklar ve borçlar, Banka’nın netleştirmeye yönelik yasal bir hakka ve yaptırım gücüne sahip olması ve ilgili finansal aktif ve pasifi net tutarları üzerinden tahsil etme/ödeme niyetinde olması veya ilgili finansal varlığı ve borcu eşzamanlı olarak sonuçlandırma hakkına sahip olması durumlarında bilançoda net tutarları üzerinden gösterilir.

IX. Satış ve geri alış anlaşmaları ve menkul değerlerin ödünç verilmesi işlemlerine ilişkin açıklamalar

Banka'nın raporlama dönemi sonu itibarıyla, tekrar geri alımlarını öngören anlaşmalar çerçevesinde satılmış olan menkul kıymet (Repo) işlemleri ve geri satım taahhüdü ile alınmış menkul kıymet (Ters repo) işlemleri bulunmamaktadır.

X. Satış amaçlı elde tutulan ve durdurulan faaliyetlere ilişkin duran varlıklar ile bu varlıklara ilişkin borçlar hakkında açıklamalar

Satış amaçlı elde tutulan varlık olarak sınıflandırılma kriterlerini sağlayan varlıklar defter değerleri ile ölçülür ve söz konusu varlıklar üzerinden amortisman ayırma işlemi durdurulur ve bu varlıklar bilançoda ayrı olarak sunulur. Bir varlığın satış amaçlı elde tutulan bir varlık olarak sınıflandırılabilmesi için ilgili varlığın (veya elden çıkarılacak varlık grubunun) bu tür varlıkların (veya elden çıkarılacak varlık grubunun) satışında sıkça rastlanan ve alışılmış koşullar çerçevesinde derhal satılabilecek durumda olması ve satış olasılığının yüksek olması gerekir. Satış olasılığının yüksek olması için uygun bir yönetim kademesi tarafından, varlığın (veya elden çıkarılacak varlık grubunun) satışına ilişkin bir plan yapılmış ve alıcıların tespiti ile planın tamamlanmasına yönelik aktif bir program başlatılmış olmalıdır. Ayrıca, varlık (veya elden çıkarılacak varlık grubu) gerçeğe uygun değeriyle uyumlu bir fiyat ile aktif olarak pazarlanıyor olmalıdır. Çeşitli olay veya koşullar satış işleminin tamamlanma süresini bir yıldan fazlaya uzatabilir.

Söz konusu gecikmenin, işletmenin kontrolü dışındaki olaylar veya koşullar nedeniyle gerçekleşmiş ve işletmenin ilgili varlığın (veya elden çıkarılacak varlık grubunu) satışına yönelik satış planının devam etmekte olduğuna dair yeterli kanıt bulunması durumunda söz konusu varlıklar satış amaçlı elde tutulan varlık olarak sınıflandırılmaya devam edilir.

Durdurulan bir faaliyet, bir Bankanın elden çıkarılan veya satış amacıyla elde tutulan olarak sınıflandırılan bir bölümdür. Durdurulan faaliyetlere ilişkin sonuçlar gelir tablosunda ayrı olarak sunulur.

Banka'nın satış amaçlı duran varlıklar kapsamında izlediği gayrimenkulleri ve durdurulan faaliyetleri bulunmamaktadır.

XI. Şerefiye ve diğer maddi olmayan duran varlıklara ilişkin açıklamalar

Bilanço tarihi itibarıyla Banka'nın konsolide olmayan finansal tablolara yansıtılması gereken şerefiye kalemi yoktur.

Maddi olmayan duran varlıkların maliyetleri 1 Ocak 2005 tarihinden önce aktife giren varlıklar için yüksek enflasyon döneminin sona erdiği tarih kabul edilen 31 Aralık 2004'e kadar geçen süre dikkate alınıp enflasyon düzeltilmesine tabi tutularak, daha sonraki girişler ise ilk alış bedelleri dikkate alınarak finansal tablolara yansıtılmaktadır.

Maddi olmayan duran varlıklar tahmini faydalı ömürleri olan 3-5 yıl boyunca doğrusal amortisman yöntemi kullanılarak itfa edilmektedir. Varlığın faydalı ömrünün tespiti, varlığın beklenen kullanım süresi, teknik, teknolojik veya diğer türdeki eskime ve varlıktan beklenen ekonomik faydayı elde etmek için gerekli olan bakım masrafları gibi hususların değerlendirilmesi suretiyle yapılmaktadır.

Banka değer düşüklüğü ile ilgili bir belirtinin mevcut olması durumunda ilgili varlığın geri kazanılabilir tutarını "Varlıklarda Değer Düşüklüğüne İlişkin Türkiye Muhasebe Standardı" ("TMS 36") çerçevesinde tahmin etmekte ve geri kazanılabilir tutarın ilgili varlığın defter değerinin altında olması durumunda değer düşüklüğü karşılığı ayrılmaktadır.

İLLER BANKASI A.Ş.

31 Aralık 2016 Tarihi İtibarıyla Hazırlanan

Konsolide Olmayan Finansal Tablolara İlişkin Dipnotlar

(Tutarlar aksi belirtilmedikçe Bin Türk Lirası (TL) olarak ifade edilmiştir)

XII. Maddi duran varlıklara ilişkin açıklamalar

Maddi duran varlıkların maliyetleri, 1 Ocak 2005 tarihinden önce aktife giren varlıklar için yüksek enflasyon döneminin sona erdiği tarih kabul edilen 31 Aralık 2004'e kadar geçen süre dikkate alınıp enflasyon düzeltilmesine tabi tutularak, daha sonraki girişler ise ilk alış bedelleri dikkate alınarak finansal tablolara yansıtılmaktadır. Maddi duran varlıklara ilişkin amortismanlar, varlıkların faydalı ömürlerine göre eşit tutarlı, doğrusal amortisman yöntemi kullanılarak, maliyetleri üzerinden ayrılmıştır.

Raporlama dönemi sonu itibarıyla, aktifte bir hesap döneminden daha az bir süre bulunan varlıklara ilişkin olarak, bir tam yıl için öngörülen amortisman tutarının, varlığın aktifte kalış süresiyle orantılanması suretiyle bulunan tutar kadar amortisman ayrılmıştır.

Banka değer düşüklüğü ile ilgili bir belirtinin mevcut olması durumunda ilgili varlığın geri kazanılabilir tutarını "Varlıklarda Değer Düşüklüğüne İlişkin Türkiye Muhasebe Standardı" ("TMS 36") çerçevesinde tahmin etmekte ve geri kazanılabilir tutarın ilgili varlığın defter değerinin altında olması durumunda değer düşüklüğü karşılığı ayırmaktadır.

Maddi duran varlıkların elden çıkarılmasından doğan kazanç ve kayıplar net elden çıkarma hâsılatı ile ilgili maddi duran varlığın net defter değerinin arasındaki fark olarak hesaplanmakta ve gelir tablosunda kar veya zarar olarak kaydedilmektedir.

Maddi duran varlıklar üzerinde rehin, ipotek ve diğer tedbirler veya bunların alımı için verilen taahhütler ya da bunlar üzerindeki tasarruf haklarının kullanılmasını sınırlandıran başlıca bir husus mevcut değildir. Muhasebe tahminlerinde, cari döneme önemli bir etkisi olan ya da sonraki dönemlerde önemli bir etkisi olması beklenen değişiklik bulunmamaktadır.

Banka, adına kayıtlı gayrimenkulleri için 2016 yılı içerisinde BDDK tarafından yetkilendirilen gayrimenkul değerlendirme şirketine değerlendirme yaptırmış olup, değer düşüklüğüne uğramış gayrimenkuller için değer düşüş karşılığı ayrılmıştır.

Maddi duran varlıkların amortismanında kullanılan oranlar ve tahmini ekonomik ömür olarak öngörülen süreler aşağıdaki gibidir.

Maddi duran varlıklar	Tahmini faydalı ömür (Yıl)	Amortisman oranı (%)
Binalar, kasalar	50	2
Büro makineleri, mobilya mefruşat, diğer menkuller	3-10	33,33-10
Nakil vasıtaları	4-10	25-10

Yatırım amaçlı gayrimenkuller

Yatırım amaçlı gayrimenkuller, kira geliri, değer artış kazancı veya her ikisini birden elde etmek için tutulan gayrimenkullerdir. Yatırım amaçlı bir gayrimenkul, gayrimenkulle ilgili gelecekteki ekonomik faydaların işletmeye girişinin muhtemel olması ve yatırım amaçlı gayrimenkulün maliyetinin güvenilir bir şekilde ölçülebilir olması durumunda bir varlık olarak muhasebeleştirilir. Yatırım amaçlı gayrimenkuller maliyet tutarlarından muhasebeleştirilmektedir.

XIII. Kiralama işlemlerine ilişkin açıklamalar

Banka'nın finansal kiralama işlemleri bulunmamaktadır. Finansal kiralama işlemleri dışında kalan ve bankacılık işlemlerinde kullanılmayan gayrimenkullerin kiraya verilmesinden kaynaklanan kiralama işlemleri bulunmaktadır. Faaliyet kiralama gelirleri, kira dönemi boyunca doğrusal yöntem ile gelir tablosuna kaydedilmektedir.

XIII. Kiralama işlemlerine ilişkin açıklamalar (devamı)

Raporlama dönemi sonu itibarıyla, Banka'nın faaliyet kiralaması kapsamında kiraya verilmiş olan gayrimenkulleri bilançoda yatırım amaçlı gayrimenkuller adı altında sınıflandırılmaktadır. Yatırım amaçlı gayrimenkuller, kira ve/veya değer artış kazancı elde etmek amacıyla elde tutulan gayrimenkuller olup, maliyet değerinden birikmiş amortisman ve varsa birikmiş değer düşüklükleri düşüldükten sonraki tutarlar ile gösterilmektedirler. Kabul gören kriterlere uyması durumunda bilançoda yer alan tutara, var olan yatırım amaçlı gayrimenkulün herhangi bir kısmını değiştirmenin maliyeti dahil edilir. Söz konusu tutara, yatırım amaçlı gayrimenkullere yapılan günlük bakımlar dâhil değildir. Yatırım amaçlı gayrimenkullerin amortismanında doğrusal amortisman yöntemi kullanılmakta olup, amortisman süresi 50 yıldır. Kiralama işlemine tabi tutulan gayrimenkulün, 2016 yılı içerisinde BDDK tarafından yetkilendirilen gayrimenkul değerlendirme şirketine değerlendirme yaptırmış olup, değer düşüklüğüne uğramış gayrimenkuller için değer düşüş karşılığı ayrılmıştır.

Faaliyet kiralamalarında kira ödemeleri kira süresi boyunca, eşit tutarlarda gider kaydedilmektedir.

XIV. Karşılıklar ve koşullu yükümlülüklerle ilişkin açıklamalar

Karşılıklar ve şarta bağlı yükümlülükler “*Karşılıklar, Koşullu Borçlar ve Koşullu Varlıklara İlişkin Türkiye Muhasebe Standardı*” (“TMS 37”) hakkındaki tebliğe uygun olarak muhasebeleştirilmektedir. Karşılıklar bilanço tarihi itibarıyla mevcut bulunan ve geçmişten kaynaklanan yasal veya yapısal bir yükümlülüğün bulunması, yükümlülüğü yerine getirmek için ekonomik fayda sağlayan kaynakların çıkışının gerçekleşme olasılığının olması ve yükümlülük tutarı konusunda güvenilir bir tahminin yapılabildiği durumlarda muhasebeleştirilmektedir. Geçmiş dönemlerdeki olayların bir sonucu olarak ortaya çıkan yükümlülükler için “*Dönemsellik ilkesi*” uyarınca bu yükümlülüklerin ortaya çıktığı dönemde karşılık ayrılmaktadır. Yükümlülük, tutarının tahmin edilemediği durumlarda “*Koşullu*” olarak kabul edilmektedir. Koşullu yükümlülükler için şartın gerçekleşme olasılığı yüksek ise ve güvenilir olarak ölçülebiliyorsa karşılık ayrılmaktadır.

XV. Çalışanların haklarına ilişkin yükümlülüklerle ilişkin açıklamalar

Banka hizmetlerini, 8 Şubat 2011 tarih ve 27840 sayılı Resmi Gazete’de yayımlanan 6107 sayılı “*İller Bankası A.Ş. Hakkında Kanun*” un 11’inci maddesinin birinci fıkrası gereği “*Banka hizmetlerinin gerektirdiği görevler, 14 Temmuz 1965 tarihli ve 657 sayılı Devlet Memurları Kanununa ve diğer kanunların sözleşmeli personel hakkındaki hükümlerine tabi olmayan sözleşmeli personel eli ile yürütülür.*” hükmü çerçevesinde 4 Ocak 2013 tarih ve 28518 sayılı Resmi Gazetede yayımlanan “*İller Bankası A.Ş. İnsan Kaynakları Yönetmeliği*” doğrultusunda kapsam dışı sözleşmeli personel ve İş Kanunu’na tabi işçi personel eliyle yürütmektedir.

5510 sayılı “*Sosyal Sigortalar ve Genel Sağlık Sigortası Kanunu*” nun 4’üncü maddesinin (c) fıkrasının 1 ve 2 numaralı alt bentleri gereğince, sözleşmeli personelden 1 Ekim 2008 tarihinden önce işe başlayanların emeklilik işlemleri Emekli Sandığı’na, 1 Ekim 2008 tarihinden sonra işe başlayan personelin emeklilik işlemleri ise SGK’ya tabi olarak yürütülmektedir. Banka 6107 sayılı “*İller Bankası Anonim Şirketi Hakkında Kanun*” un 1’inci maddesi gereği özel hukuk hükümlerine tabi özel bütçeli bir kurumdur. Banka personelinden 6107 sayılı “*İller Bankası Anonim Şirketi Hakkında Kanun*” un yürürlüğe girmesi ile birlikte Banka da sözleşmeli statüde çalışmak isteyenler ve Emekli Sandığı’na tabi olanların emekli ikramiyeleri Emekli Sandığı’na ödendikten sonra ödenen tutar Banka’ya rücu edilerek ödenen emekli ikramiyesinin Emekli Sandığı’na yatırılması talep edilmektedir. Emeklilik işlemleri SGK’ya tabi olarak yürütülenlerin ise emekliliklerinde iş sonu tazminatları Banka’ca ilgili personele ödenmektedir. Emekli ikramiyesi karşılıkları “*Çalışanlara Sağlanan Faydalara İlişkin Türkiye Muhasebe Standardı*” (“TMS 19”) çerçevesinde aktüeryal hesaplamalara dayalı olarak hesaplanarak ilgili sözleşmeli personele karşılık ayrılmaktadır. Banka bünyesindeki işçi personel için ise İş Kanununa göre kıdem tazminatı karşılığının net bugünkü değeri üzerinden “*Çalışanlara Sağlanan Faydalara İlişkin Türkiye Muhasebe Standardı*” (“TMS 19”) çerçevesinde aktüeryal hesaplamalara dayalı olarak karşılık ayrılmaktadır.

XVI. Vergi uygulamalarına ilişkin açıklamalar

Kurumlar vergisi

5520 sayılı Kurumlar Vergisi Kanunu gereği Kurumlar Vergisi oranı % 20'dir. Kurumlar vergisi oranı kurumların ticari kazancına vergi yasaları gereğince indirim kabul edilmeyen giderlerin ilave edilmesi, vergi yasalarında yer alan istisna (iştirak kazançları istisnası gibi) ve indirimlerin düşülmesi sonucu bulunacak vergi matrahına uygulanır. Ayrıca, Banka Kanunu gereği, Banka karından belediyelerin ve köylerin alt ve üstyapı ihtiyaçları için ayrılan % 51'lik kısım üzerinden Gelir Vergisi Kanunu gereği % 15 stopaj tahakkuk ettirilir ve ilgili döneminde ödenir. Kurumlar üçer aylık mali kârları üzerinden % 20 oranında geçici vergi hesaplar ve o dönemi izleyen ikinci ayın 14'üncü gününe kadar beyan edip 17'nci günü akşamına kadar öderler. Yıl içinde ödenen geçici vergi o yıla ait olup izleyen yıl verilecek kurumlar vergisi beyannamesi üzerinden hesaplanacak kurumlar vergisinden mahsup edilir.

Mahsuba rağmen ödenmiş geçici vergi tutarı kalması durumunda bu tutar nakden iade alınabileceği gibi devlete karşı olan diğer mali borçlara da mahsup edilebilir.

En az iki yıl süre ile elde tutulan iştirak hisseleri ile gayrimenkullerin satışından doğan karların % 75'i, Kurumlar Vergisi Kanunu'nda öngörüldüğü şekilde sermayeye eklenmesi veya 5 yıl süreyle pasifte özel bir fon hesabında tutulması şartı ile vergiden istisnadır. Ancak menkul kıymet ve taşınmaz ticareti ile kiralamasıyla uğraşan kurumların bu amaçla ellerinde bulundurdukları istisna dışındadır.

Türkiye'de ödenecek vergiler konusunda vergi otoritesi ile mutabakat sağlamak gibi bir uygulama bulunmamaktadır. Kurumlar vergisi beyannameleri hesap döneminin kapandığı ayı takip eden dördüncü ayın 25'inci günü akşamına kadar bağlı bulunulan vergi dairesine verilir. Bununla beraber, vergi incelemesine yetkili makamlar 5 yıl zarfında muhasebe kayıtlarını inceleyebilir ve hatalı işlem tespit edilirse ödenecek vergi miktarları değişebilir.

Ertelenmiş vergiler

Banka, bir varlığın veya yükümlülüğün defter değeri ile vergi mevzuatı uyarınca belirlenen vergiye esas değeri arasında ortaya çıkan vergilendirilebilir geçici farklar için "*Gelir Vergilerine İlişkin Türkiye Muhasebe Standardı*" ("*TMS 12*") hükümlerine uygun olarak ertelenmiş vergi hesaplayarak kayıtlarına yansıtılmaktadır. Ertelenmiş vergi hesaplanmasında yürürlükteki vergi mevzuatı uyarınca raporlama dönemi sonu itibarıyla geçerli bulunan yasallaşmış vergi oranları kullanılmaktadır. Ertelenmiş vergi yükümlülüğü vergilendirilebilir geçici farkların tümü için hesaplanırken, indirilebilir geçici farklardan oluşan ertelenmiş vergi varlıkları, gelecekte vergiye tabi kâr elde etmek suretiyle bu farklardan yararlanmanın kuvvetle muhtemel olması şartıyla hesaplanmaktadır. Ertelenmiş vergi, varlıkların oluştuğu veya yükümlülüklerin yerine getirildiği dönemde geçerli olan vergi oranları (2016-%20) üzerinden hesaplanır ve gelir tablosuna gider veya gelir olarak kaydedilir.

Hesaplanan ertelenmiş vergi alacakları ile ertelenmiş vergi borçları finansal tablolarda netleştirilerek gösterilmektedir.

XVII. Borçlanmalara ilişkin ilave açıklamalar

Banka kullandırmış olduğu kredileri, özkaynaklarından sağlamaktadır. Ayrıca yurt içinde çeşitli bütçe kaynaklı fonların kullandırımında aracılık görevini yapmaktadır.

Banka'nın yurt dışından sağlamış olduğu yabancı kaynakları ise "*Belediye Hizmetleri Projesi*" kapsamında belediyelere kullandırmak üzere Dünya Bankası'ndan, "*Belediye, Kanalizasyon ve Atıksu Arıtma Tesislerinin Geliştirilmesi Projesi*" ile "*Yerel Yönetimlerin Altyapılarını Geliştirme Projesi*" kapsamında Japonya Uluslararası İşbirliği Ajansı (JICA)'dan, "*Kentsel Altyapı Projesi*" ile "*Kentsel Ulaşım ve Çevre Kredisi*" kapsamında Avrupa Yatırım Bankası (AYB)'nden ve "*Kentiçi Ulaşım Projeleri*" kapsamında İslam Kalkınma Bankası' dan temin edilen uzun vadeli krediler olup, kredi sözleşmelerinin imzalanması ile birlikte Banka kayıtlarına alınmaktadır.

İLLER BANKASI A.Ş.

31 Aralık 2016 Tarihi İtibarıyla Hazırlanan

Konsolide Olmayan Finansal Tablolara İlişkin Dipnotlar

(Tutarlar aksi belirtilmedikçe Bin Türk Lirası (TL) olarak ifade edilmiştir)

XVIII. İhraç edilen hisse senetlerine ilişkin açıklamalar

Banka sermayesi kendi kanununda belirtilen şekilde tahsil edilmekte olup, sermaye tahsilinde hisse senedi ihracı söz konusu değildir.

XIX. Aval ve kabullere ilişkin açıklamalar

Aktif karşılığı bir yükümlülük olarak gösterilen aval ve kabuller bulunmamaktadır.

XX. Devlet teşviklerine ilişkin açıklamalar

Banka özel bütçeli bir kuruluş olup, devlet bütçesinden herhangi bir teşvik almamaktadır.

XXI. Raporlamanın bölümlenmeye göre yapılmasına ilişkin açıklamalar

Banka'nın faaliyet alanı; *"İl özel idareleri, belediyeler ve bağlı kuruluşları ile münhasıran bunların üye oldukları mahalli idare birliklerinin finansman ihtiyacını karşılamak, bu idarelerin sınırları içinde yaşayan halkın mahalli müşterek hizmetlerine ilişkin projeler geliştirmek, bu idarelere danışmanlık hizmeti vermek ve teknik mahiyetteki kentsel projeler ile alt ve üstyapı işlerinin yapılmasına yardımcı olmak ve her türlü kalkınma ve yatırım bankacılığı işlevlerini yerine getirmek"* şeklinde belirlenmiş olup, 5411 sayılı Bankacılık Kanunu'nun 77'nci maddesi kapsamında faaliyetlerini yalnızca Kalkınma ve Yatırım Bankası statüsünde yürütmektedir.

XXII. Diğer hususlara ilişkin açıklamalar

Nakit ve nakde eşdeğer varlıklar

Nakit akış tablolarının hazırlanmasına esas olan "*Nakit*"; kasa, efektif, yoldaki paralar ve satın alınan banka çekleri ile Türkiye Cumhuriyet Merkez Bankası ("*TCMB*") dahil bankalardaki vadesiz mevduat olarak, "*Nakde eşdeğer varlık*" ise orijinal vadesi üç aydan kısa olan bankalararası para piyasası plasmanları ve bankalardaki vadeli depolar ile menkul kıymetlere yapılan yatırımlar olarak tanımlanmaktadır.

İLLER BANKASI A.Ş.

31 Aralık 2016 Tarihi İtibarıyla Hazırlanan

Konsolide Olmayan Finansal Tablolara İlişkin Dipnotlar

(Tutarlar aksi belirtilmedikçe Bin Türk Lirası (TL) olarak ifade edilmiştir)

DÖRDÜNCÜ BÖLÜM**Mali Bünve ve Risk Yönetimine İlişkin Bilgiler:****I. Özkaynak kalemlerine ilişkin açıklamalar:**

Özkaynak tutarı ve sermaye yeterliliği standart oranı “Bankaların Özkaynaklarına İlişkin Yönetmelik” ile “Bankaların Sermaye Yeterliliğinin Ölçülmesine ve Değerlendirilmesine İlişkin Yönetmelik” çerçevesinde hesaplanan sermaye yeterliliği standart oranı 31 Aralık 2016 tarihi itibarıyla % 49,62’dir. (31 Aralık 2015: % 57,16)

Özkaynak kalemlerine ilişkin bilgiler:

	Tutar	1/1/2014 Öncesi Uygulamaya İlişkin Tutar*
ÇEKİRDEK SERMAYE		
Bankanın tasfiyesi halinde alacak hakkı açısından diğer tüm alacaklardan sonra gelen ödenmiş sermaye	11.690.749	
Hisse senedi ihraç primleri	-	
Yedek akçeler	1.541.205	
Türkiye Muhasebe Standartları (TMS) uyarınca özkaynaklara yansıtılan kazançlar		
Kâr	884.920	
Net Dönem Kârı	820.938	
Geçmiş Yıllar Kârı	63.982	
Muhtemel riskler için ayrılan serbest karşılıklar	-	
İştirakler, bağlı ortaklıklar ve birlikte kontrol edilen ortaklıklardan bedelsiz olarak edinilen ve dönem kârı içerisinde muhasebeleştirilmeyen hisseler	-	
İndirimler Öncesi Çekirdek Sermaye	14.116.874	
Çekirdek Sermayeden Yapılacak İndirimler		
Bankaların Özkaynaklarına İlişkin Yönetmeliğin 9 uncu maddesinin birinci fıkrasının (i) bendi uyarınca hesaplanan değerlendirme ayarlamaları	-	-
Net dönem zararı ile geçmiş yıllar zararı toplamının yedek akçelerle karşılanamayan kısmı ile TMS uyarınca özkaynaklara yansıtılan kayıplar (-)	-	-
Faaliyet kiralaması geliştirme maliyetleri (-)	-	-
İlgili ertelenmiş vergi yükümlülüğü ile mahsup edildikten sonra kalan şerefiye	-	-
İpotek hizmeti sunma hakları hariç olmak üzere ilgili ertelenmiş vergi yükümlülüğü ile mahsup edildikten sonra kalan diğer maddi olmayan duran varlıklar	1.672	2.787
Geçici farklara dayanan ertelenmiş vergi varlıkları hariç olmak üzere gelecek dönemlerde elde edilecek vergilendirilebilir gelirlerle dayanan ertelenmiş vergi varlığının, ilgili ertelenmiş vergi yükümlülüğü ile mahsup edildikten sonra kalan kısmı	-	-
Gerçeğe uygun değeri üzerinden izlenmeyen varlık veya yükümlülüklerin nakit akış riskinden korunma işlemine konu edilmesi halinde ortaya çıkan farklar	-	-
Kredi Riskine Esas Tutarın İçsel Derecelendirmeye Dayalı Yaklaşımlar ile Hesaplanmasına İlişkin Tebliğ uyarınca hesaplanan toplam beklenen kayıp tutarının, toplam karşılık tutarını aşan kısmı	-	-
Menkul kıymetleştirme işlemlerinden kaynaklanan kazançlar	-	-
Bankanın yükümlülüklerinin gerçeğe uygun değerlerinde, kredi değerliliğindeki değişikliklere bağlı olarak oluşan farklar sonucu ortaya çıkan gerçekleşmemiş kazançlar ve kayıplar	-	-
Tanımlanmış fayda plan varlıklarının net tutarı	-	-
Bankanın kendi çekirdek sermayesine yapmış olduğu doğrudan veya dolaylı yatırımlar	-	-
Kanununun 56 ncı maddesinin dördüncü fıkrasına aykırı olarak edinilen paylar	-	-
Ortaklık paylarının %10 veya daha azına sahip olunan ve konsolide edilmeyen bankalar ve finansal kuruluşların özkaynak unsurlarına yapılan yatırımların net uzun pozisyonları toplamının, bankanın çekirdek sermayesinin %10'unu aşan kısmı	-	-
Ortaklık paylarının %10'dan daha fazlasına sahip olunan ve konsolide edilmeyen bankalar ve finansal kuruluşların çekirdek sermaye unsurlarına yapılan yatırımların net uzun pozisyonlarının çekirdek sermayenin %10'unu aşan kısmı	-	-
İpotek hizmeti sunma haklarının çekirdek sermayenin %10'unu aşan kısmı	-	-
Geçici farklara dayanan ertelenmiş vergi varlıklarından kaynaklanan aşım tutarı (-)	-	-
Bankaların Özkaynaklarına İlişkin Yönetmeliğin Geçici 2 ncı maddesinin ikinci fıkrası uyarınca çekirdek sermayenin %15'ini aşan tutarlar	-	-
Ortaklık paylarının %10'dan daha fazlasına sahip olunan ve konsolide edilmeyen bankalar ve finansal kuruluşların çekirdek sermaye unsurlarına yapılan yatırımların net uzun pozisyonlarından kaynaklanan aşım tutarı	-	-
İpotek hizmeti sunma haklarından kaynaklanan aşım tutarı	-	-
Geçici farklara dayanan ertelenmiş vergi varlıklarından kaynaklanan aşım tutarı	-	-

İLLER BANKASI A.Ş.

31 Aralık 2016 Tarihi İtibarıyla Hazırlanan

Konsolide Olmayan Finansal Tablolara İlişkin Dipnotlar

(Tutarlar aksi belirtilmedikçe Bin Türk Lirası (TL) olarak ifade edilmiştir)

Kurulca belirlenecek diğer kalemler	-	
Yeterli ilave ana sermaye veya katkı sermaye bulunmaması halinde çekirdek sermayeden indirim yapılacak tutar (-)	-	
Çekirdek Sermayeden Yapılan İndirimler Toplamı	1.672	
Çekirdek Sermaye Toplamı	14.115.202	
İLAVE ANA SERMAYE		
Çekirdek sermayeye dahil edilmeyen imtiyazlı paylara tekabül eden sermaye ile bunlara ilişkin ihraç primleri	-	
Kurumca uygun görülen borçlanma araçları ve bunlara ilişkin ihraç primleri	-	
Kurumca uygun görülen borçlanma araçları ve bunlara ilişkin ihraç primleri (Geçici Madde 4 kapsamında olanlar)	-	
İndirimler Öncesi İlave Ana Sermaye	-	
İlave Ana Sermayeden Yapılacak İndirimler		
Bankanın kendi ilave ana sermayesine yapmış olduğu doğrudan veya dolaylı yatırımlar (-)	-	-
Bankanın ilave ana sermaye kalemlerine yatırım yapan bankalar ile finansal kuruluşlar tarafından ihraç edilen ve Yönetmeliğin 7 nci maddesinde belirtilen şartları taşıyan özkaynak kalemlerine bankanın yaptığı yatırımlar	-	-
Ortaklık paylarının %10 veya daha azına sahip olunan ve konsolide edilmeyen bankalar ve finansal kuruluşların özkaynak unsurlarına yapılan yatırımların net uzun pozisyonları toplamının, bankanın çekirdek sermayesinin %10'nunu aşan kısmı	-	-
Ortaklık paylarının %10 veya daha fazlasına sahip olunan ve konsolide edilmeyen bankalar ve finansal kuruluşların ilave ana sermaye unsurlarına yapılan yatırımların net uzun pozisyonları toplamı	-	-
Kurulca belirlenecek diğer kalemler (-)	-	
Geçiş Sürecinde Ana Sermayeden İndirilmeye Devam Edecek Unsurlar		
Şerefiye veya diğer maddi olmayan duran varlıklar ve bunlara ilişkin ertelenmiş vergi yükümlülüklerinin Bankaların Özkaynaklarına İlişkin Yönetmeliğin Geçici 2 nci maddesinin birinci fıkrası uyarınca çekirdek sermayeden indirilmeyen kısmı (-)	1.115	-
Net ertelenmiş vergi varlığı/vergi borcunun Bankaların Özkaynaklarına İlişkin Yönetmeliğin Geçici 2 nci maddesinin birinci fıkrası uyarınca çekirdek sermayeden indirilmeyen kısmı (-)	77.790	-
Yeterli katkı sermaye bulunmaması halinde ilave ana sermayeden indirim yapılacak tutar (-)	-	
İlave ana sermayeden yapılan indirimler toplamı	-	
İlave Ana Sermaye Toplamı	-	
Ana Sermaye Toplamı (Ana Sermaye= Çekirdek Sermaye + İlave Ana Sermaye)	14.036.297	
KATKI SERMAYE		
Kurumca uygun görülen borçlanma araçları ve bunlara ilişkin ihraç primleri	-	
Kurumca uygun görülen borçlanma araçları ve bunlara ilişkin ihraç primleri (Geçici Madde 4 kapsamında olanlar)	-	
Karşılıklar (Bankaların Özkaynaklarına İlişkin Yönetmeliğin 8 inci maddesinin birinci fıkrasında belirtilen tutarlar)	-	
İndirimler Öncesi Katkı Sermaye	-	
Katkı Sermayeden Yapılacak İndirimler		
Bankanın kendi katkı sermayesine yapmış olduğu doğrudan veya dolaylı yatırımlar (-)	-	-
Bankanın katkı sermaye kalemlerine yatırım yapan bankalar ile finansal kuruluşlar tarafından ihraç edilen ve Yönetmeliğin 8 inci maddesinde belirtilen şartları taşıyan özkaynak kalemlerine bankanın yaptığı yatırımlar	-	-
Ortaklık paylarının %10 veya daha azına sahip olunan ve konsolide edilmeyen bankalar ve finansal kuruluşların özkaynak unsurlarına yapılan yatırımların net uzun pozisyonları toplamının, bankanın çekirdek sermayesinin %10'nunu aşan kısmı (-)	-	-
Ortaklık paylarının %10 veya daha fazlasına sahip olunan ve konsolide edilmeyen bankalar ve finansal kuruluşların ilave ana sermaye ile katkı sermaye unsurlarına yapılan yatırımların net uzun pozisyonları toplamının, bankanın çekirdek sermayesinin %10'nunu aşan kısmı (-)	-	-
Kurulca belirlenecek diğer kalemler (-)	-	
Katkı Sermayeden Yapılan İndirimler Toplamı	-	
Katkı Sermaye Toplamı	-	
Toplam Özkaynak (Ana Sermaye ve Katkı Sermaye Toplamı)	14.036.297	
Ana Sermaye ve Katkı Sermaye Toplamı (Toplam Özkaynak)		
Kanununun 50 ve 51 inci maddeleri hükümlerine aykırı olarak kullanılan krediler (-)	-	
Kanununun 57 nci maddesinin birinci fıkrasındaki sınırı aşan tutarlar ile bankaların alacaklarından dolayı edinmek zorunda kaldıkları ve aynı madde uyarınca elden çıkarmaları gereken emtia ve gayrimenkullerden edinim tarihinden itibaren beş yıl geçmesine rağmen elden çıkarılmayanların net defter değerleri (-)	-	

İLLER BANKASI A.Ş.

31 Aralık 2016 Tarihi İtibarıyla Hazırlanan

Konsolide Olmayan Finansal Tablolara İlişkin Dipnotlar

(Tutarlar aksi belirtilmedikçe Bin Türk Lirası (TL) olarak ifade edilmiştir)

Kurulca belirlenecek diğer hesaplar	-	
Geçiş Sürecinde Ana Sermaye ve Katkı Sermaye Toplamından (Sermayeden) İndirilmeye Devam Edecek Unsurlar		
Ortaklık paylarının yüzde %10 veya daha azına sahip olunan ve konsolide edilmeyen bankalar ve finansal kuruluşların özkaynak unsurlarına yapılan yatırımların net uzun pozisyonları toplamının, bankanın çekirdek sermayesinin yüzde onunu aşan kısmının, Bankaların Özkaynaklarına İlişkin Yönetmeliğin Geçici 2 nci maddesinin birinci fıkrası uyarınca çekirdek sermayeden, ilave ana sermayeden ve katkı sermayeden indirilmeyen kısmı	-	-
Ortaklık paylarının %10'dan daha fazlasına sahip olunan ve konsolide edilmeyen bankalar ve finansal kuruluşların doğrudan ya da dolaylı olarak ilave ana sermaye ve katkı sermaye unsurlarına yapılan yatırımların net uzun pozisyonlarının toplam tutarının Bankaların Özkaynaklarına İlişkin Yönetmeliğin Geçici 2 nci maddesinin birinci fıkrası uyarınca, ilave ana sermayeden ve katkı sermayeden indirilmeyen kısmı	-	-
Ortaklık paylarının %10'dan daha fazlasına sahip olunan ve konsolide edilmeyen bankalar ve finansal kuruluşların çekirdek sermaye unsurlarına yapılan yatırımların net uzun pozisyonlarının, geçici farklara dayanan ertelenmiş vergi varlıklarının ve ipotek hizmeti sunma haklarının Bankaların Özkaynaklarına İlişkin Yönetmeliğin Geçici 2 nci maddesinin ikinci fıkrasının (1) ve (2) nci alt bentleri uyarınca çekirdek sermayeden indirilecek tutarlarının, Yönetmeliğin Geçici 2 nci maddesinin birinci fıkrası uyarınca çekirdek sermayeden indirilmeyen kısmı	-	-
ÖZKAYNAK	14.036.297	-
Toplam Özkaynak (Ana sermaye ve katkı sermaye toplamı)	14.036.297	-
Toplam Risk Ağırlıklı Tutarlar	28.287.383	-
SERMAYE YETERLİLİĞİ ORANLARI		
Çekirdek Sermaye Yeterliliği Oranı (%)	49,90	-
Ana Sermaye Yeterliliği Oranı (%)	49,62	-
Sermaye Yeterliliği Oranı (%)	49,62	-
TAMPONLAR		
Bankaya özgü toplam çekirdek sermaye oranı	-	-
Sermaye koruma tamponu oranı (%)	0,625	-
Bankaya özgü döngüsel sermaye tamponu oranı (%)	0,00	-
Sermaye Koruma ve Döngüsel Sermaye Tamponlarına İlişkin Yönetmeliğin 4 üncü maddesinin birinci fıkrası uyarınca hesaplanacak ilave çekirdek sermaye tutarının risk ağırlıklı varlıklar tutarına oranı (%)	41,09	-
Uygulanacak İndirim Esaslarında Aşım Tutarının Altında Kalan Tutarlar		
Ortaklık paylarının %10 veya daha azına sahip olunan ve konsolide edilmeyen bankalar ve finansal kuruluşların özkaynak unsurlarına yapılan yatırımların net uzun pozisyonlarından kaynaklanan tutar	-	-
Ortaklık paylarının %10'dan daha fazlasına sahip olunan ve konsolide edilmeyen bankalar ve finansal kuruluşların çekirdek sermaye unsurlarına yapılan yatırımların net uzun pozisyonlarından kaynaklanan tutar	-	-
İpotek hizmeti sunma haklarından kaynaklanan tutar	-	-
Geçici farklara dayanan ertelenmiş vergi varlıklarından kaynaklanan tutar	-	-
Katkı Sermaye Hesaplamasında Dikkate Alınan Karşılıklara İlişkin Sınırlar		
Standart yaklaşımın kullanıldığı alacaklar için ayrılan genel karşılıklar (Onbindeyüzyirmibeşlik sınır öncesi)	-	-
Standart yaklaşımın kullanıldığı alacaklar için ayrılan genel karşılıkların risk ağırlıklı tutarlar toplamının %1,25'ine kadar olan kısmı	-	-
Toplam karşılık tutarının, Kredi Riskine Esas Tutarın İçsel Derecelendirmeye Dayalı Yaklaşımlar ile Hesaplanmasına İlişkin Tebliğ uyarınca hesaplanan toplam beklenen kayıp tutarını aşan kısmı	-	-
Toplam karşılık tutarının, Kredi Riskine Esas Tutarın İçsel Derecelendirmeye Dayalı Yaklaşımlar ile Hesaplanmasına İlişkin Tebliğ uyarınca hesaplanan toplam beklenen kayıp tutarını aşan kısmının, alacakların risk ağırlıklı tutarları toplamının %0,6'sına kadar olan kısmı	-	-
Geçici Madde 4 hükümlerine tabi borçlanma araçları (1 Ocak 2018 ve 1 Ocak 2022 arasında uygulanmak üzere)		
Geçici Madde 4 hükümlerine tabi ilave ana sermaye kalemlerine ilişkin üst sınır	-	-
Geçici Madde 4 hükümlerine tabi ilave ana sermaye kalemlerinin üst sınırı aşan kısmı	-	-
Geçici Madde 4 hükümlerine tabi katkı sermaye kalemlerine ilişkin üst sınır	-	-
Geçici Madde 4 hükümlerine tabi katkı sermaye kalemlerinin üst sınırı aşan kısmı	-	-

(*)Geçiş hükümleri kapsamında dikkate alınacak tutarlar.

İLLER BANKASI A.Ş.

31 Aralık 2016 Tarihi İtibarıyla Hazırlanan

Konsolide Olmayan Finansal Tablolara İlişkin Dipnotlar

(Tutarlar aksi belirtilmedikçe Bin Türk Lirası (TL) olarak ifade edilmiştir)

Özkaynak kalemlerine ilişkin bilgiler

	Önceki Dönem 31 Aralık 2015
ÇEKİRDEK SERMAYE	
Bankanın tasfiyesi halinde alacak hakkı açısından diğer tüm alacaklardan sonra gelen ödenmiş sermaye	10.483.745
Hisse senedi ihraç primleri	-
Hisse senedi iptal kârları	-
Yedek akçeler	1.441.207
Türkiye Muhasebe Standartları (TMS) uyarınca özkaynaklara yansıtılan kazançlar	-
Kâr	632.110
Net Dönem Kârı	576.078
Geçmiş Yıllar Kârı	56.032
Muhtemel riskler için ayrılan serbest karşılıklar	-
İştirakler, bağlı ortaklıklar ve birlikte kontrol edilen ortaklıklardan bedelsiz olarak edinilen ve dönem kârı içerisinde muhasebeleştirilmeyen hisseler	-
İndirimler Öncesi Çekirdek Sermaye	12.557.062
Çekirdek Sermayeden Yapılacak İndirimler	
Net dönem zararı ile geçmiş yıllar zararları toplamının yedek akçelerle karşılanamayan kısmı ile TMS uyarınca özkaynaklara yansıtılan kayıplar (-)	-
Faaliyet kiralaması geliştirme maliyetleri (-)	-
Şerefiye veya diğer maddi olmayan duran varlıklar ve bunlara ilişkin ertelenmiş vergi yükümlülükleri (-)	1.320
Net ertelenmiş vergi varlığı/vergi borcu (-)	-
Kanunun 56 ncı maddesinin dördüncü fıkrasına aykırı olarak edinilen paylar (-)	-
Bankanın kendi çekirdek sermayesine yapmış olduğu doğrudan veya dolaylı yatırımlar (-)	-
Ortaklık paylarının %10 veya daha azına sahip olunan ve konsolide edilmeyen bankalar ve finansal kuruluşların özkaynak unsurlarına yapılan yatırımların net uzun pozisyonları toplamının, bankanın çekirdek sermayesinin %10'nunu aşan kısmı (-)	-
Ortaklık paylarının %10'dan daha fazlasına sahip olunan ve konsolide edilmeyen bankalar ve finansal kuruluşların çekirdek sermaye unsurlarına yapılan yatırımların net uzun pozisyonlarının çekirdek sermayesinin %10'nunu aşan kısmı (-)	-
İpotek hizmeti sunma haklarından kaynaklanan çekirdek sermayesinin %10'nunu aşan kısmı (-)	-
Geçici farklara dayanan ertelenmiş vergi varlıklarının çekirdek sermayesinin %10'nunu aşan kısmı (-)	-
Bankaların Özkaynaklarına İlişkin Yönetmeliğin Geçici 2 nci maddesinin ikinci fıkrası uyarınca çekirdek sermayesinin %15'ini aşan tutarlar (-)	-
Ortaklık paylarının %10'dan daha fazlasına sahip olunan ve konsolide edilmeyen bankalar ve finansal kuruluşların çekirdek sermaye unsurlarına yapılan yatırımların net uzun pozisyonlarından kaynaklanan aşım tutarı (-)	-
İpotek hizmeti sunma haklarından kaynaklanan aşım tutarı (-)	-
Geçici farklara dayanan ertelenmiş vergi varlıklarından kaynaklanan aşım tutarı (-)	-
Kurulca belirlenecek diğer kalemler (-)	-
Yeterli ilave ana sermaye veya katkı sermaye bulunmaması halinde çekirdek sermayeden indirim yapılacak tutar (-)	-
Çekirdek Sermayeden Yapılan İndirimler Toplamı	1.320
Çekirdek Sermaye Toplamı	12.555.742
İLAVE ANA SERMAYE	
Çekirdek sermayeye dahil edilmeyen imtiyazlı paylara tekabül eden sermaye ve bunlara ilişkin ihraç primleri	-
Kurumca uygun görülen borçlanma araçları ve bunlara ilişkin ihraç primleri (1.1.2014 tarihi sonrası ihraç edilenler/temin edilenler)	-
Kurumca uygun görülen borçlanma araçları ve bunlara ilişkin ihraç primleri (1.1.2014 tarihi öncesi ihraç edilenler)	-
İndirimler Öncesi İlave Ana Sermaye	-
İlave Ana Sermayeden Yapılacak İndirimler	
Bankanın kendi ilave ana sermayesine yapmış olduğu doğrudan veya dolaylı yatırımlar (-)	-
Ortaklık paylarının %10 veya daha azına sahip olunan ve konsolide edilmeyen bankalar ve finansal kuruluşların özkaynak unsurlarına yapılan yatırımların net uzun pozisyonları toplamının, bankanın çekirdek sermayesinin %10'nunu aşan kısmı (-)	-
Ortaklık paylarının %10 veya daha fazlasına sahip olunan ve konsolide edilmeyen bankalar ve finansal kuruluşların ilave ana sermaye ile katkı sermaye unsurlarına yapılan yatırımların net uzun pozisyonları toplamının, bankanın çekirdek sermayesinin %10'nunu aşan kısmı (-)	-
Kurulca belirlenecek diğer kalemler (-)	-
Yeterli katkı sermaye bulunmaması halinde ilave ana sermayeden indirim yapılacak tutar (-)	-
İlave ana sermayeden yapılan indirimler toplamı	-
İlave Ana Sermaye Toplamı	-
Ana Sermayeden Yapılacak İndirimler	
Şerefiye veya diğer maddi olmayan duran varlıklar ve bunlara ilişkin ertelenmiş vergi yükümlülüklerinin Bankaların Özkaynaklarına İlişkin Yönetmeliğin Geçici 2 nci maddesinin birinci fıkrası uyarınca çekirdek sermayeden indirilmeyen kısmı (-)	-

1.980

İLLER BANKASI A.Ş.

31 Aralık 2016 Tarihi İtibarıyla Hazırlanan

Konsolide Olmayan Finansal Tablolara İlişkin Dipnotlar

(Tutarlar aksi belirtilmedikçe Bin Türk Lirası (TL) olarak ifade edilmiştir)

Net ertelenmiş vergi varlığı/vergi borcunun Bankaların Özkaynaklarına İlişkin Yönetmeliğin Geçici 2 nci maddesinin birinci fıkrası uyarınca çekirdek sermayeden indirilmeyen kısmı (-)	66.334
Ana Sermaye Toplamı	12.487.428
KATKI SERMAYE	
Kurumca uygun görülen borçlanma araçları ve bunlara ilişkin ihraç primleri (1.1.2014 tarihi sonrası ihraç edilen/temin edilenler)	-
Kurumca uygun görülen borçlanma araçları ve bunlara ilişkin ihraç primleri (1.1.2014 tarihi öncesi ihraç edilenler temin edilenler)	-
Bankanın sermaye artırımlarında kullanılması hissedarlarca taahhüt edilen bankaya rehnedilmiş kaynaklar	-
Genel Karşılıklar	-
İndirimler Öncesi Katkı Sermaye	-
Katkı Sermayeden Yapılacak İndirimler	
Bankanın kendi katkı sermayesine yapmış olduğu doğrudan veya dolaylı yatırımlar (-)	-
Ortaklık paylarının %10 veya daha azına sahip olunan ve konsolide edilmeyen bankalar ve finansal kuruluşların özkaynak unsurlarına yapılan yatırımların net uzun pozisyonları toplamının, bankanın çekirdek sermayesinin %10'unu aşan kısmı (-)	-
Ortaklık paylarının %10 veya daha fazlasına sahip olunan ve konsolide edilmeyen bankalar ve finansal kuruluşların ilave ana sermaye ile katkı sermaye unsurlarına yapılan yatırımların net uzun pozisyonları toplamının, bankanın çekirdek sermayesinin %10'unu aşan kısmı (-)	-
Kurulca belirlenecek diğer kalemler (-)	-
Katkı Sermayeden Yapılan İndirimler Toplamı	-
Katkı Sermaye Toplamı	-
SERMAYE	
Kanunun 50 ve 51 inci maddeleri hükümlerine aykırı olarak kullanılan krediler (-)	-
Kanunun 57 nci maddesinin birinci fıkrasındaki sınırı aşan tutarlar ile bankaların alacaklarından dolayı edinmek zorunda kaldıkları ve aynı madde uyarınca elden çıkarmaları gereken emtia ve gayrimenkullerden edinim tarihinden itibaren beş yıl geçmesine rağmen elden çıkarılmayanların net defter değerleri (-)	-
Yurt dışında kurulu olanlar da dahil olmak üzere, bankalara, finansal kuruluşlara veya bankanın nitelikli pay sahiplerine kullanılan krediler veya bunlarca ihraç edilen borçlanma araçlarına yapılan yatırımlar (-)	-
Bankaların Sermaye Yeterliliğinin Ölçülmesine ve Değerlendirilmesine İlişkin Yönetmeliğin 20 nci maddesinin ikinci fıkrasına istinaden özkaynaklardan düşülecek tutar (-)	-
Kurulca belirlenecek diğer hesaplar (-)	-
Ortaklık paylarının yüzde %10 veya daha azına sahip olunan ve konsolide edilmeyen bankalar ve finansal kuruluşların özkaynak unsurlarına yapılan yatırımların net uzun pozisyonları toplamının, bankanın çekirdek sermayesinin yüzde onunu aşan kısmının, Bankaların Özkaynaklarına İlişkin Yönetmeliğin Geçici 2 nci maddesinin birinci fıkrası uyarınca çekirdek sermayeden, ilave ana sermayeden ve katkı sermayeden indirilmeyen kısmı (-)	-
Ortaklık paylarının %10'dan daha fazlasına sahip olunan ve konsolide edilmeyen bankalar ve finansal kuruluşların doğrudan ya da dolaylı olarak ilave ana sermaye ve katkı sermaye unsurlarına yapılan yatırımların net uzun pozisyonlarının toplam tutarının Bankaların Özkaynaklarına İlişkin Yönetmeliğin Geçici 2 nci maddesinin birinci fıkrası uyarınca, ilave ana sermayeden ve katkı sermayeden indirilmeyen kısmı (-)	-
Ortaklık paylarının %10'dan daha fazlasına sahip olunan ve konsolide edilmeyen bankalar ve finansal kuruluşların çekirdek sermaye unsurlarına yapılan yatırımların net uzun pozisyonlarının, geçici farklara dayanan ertelenmiş vergi varlıklarının ve ipotek hizmeti sunma haklarının Bankaların Özkaynaklarına İlişkin Yönetmeliğin Geçici 2 nci maddesinin ikinci fıkrasının (1) ve (2) nci alt bentleri uyarınca çekirdek sermayeden indirilecek tutarlarının, Yönetmeliğin Geçici 2 nci maddesinin birinci fıkrası uyarınca çekirdek sermayeden indirilmeyen kısmı (-)	-
ÖZKAYNAK	12.487.428
Uygulanacak İndirim Esaslarında Aşım Tutarının Altında Kalan Tutarlar	
Ortaklık paylarının %10 veya daha azına sahip olunan ve konsolide edilmeyen bankalar ve finansal kuruluşların özkaynak unsurlarına yapılan yatırımların net uzun pozisyonlarından kaynaklanan tutar	-
Ortaklık paylarının %10'dan daha fazlasına sahip olunan ve konsolide edilmeyen bankalar ve finansal kuruluşların çekirdek sermaye unsurlarına yapılan yatırımların net uzun pozisyonlarından kaynaklanan tutar	-
İpotek hizmeti sunma haklarından kaynaklanan tutar	-
Geçici farklara dayanan ertelenmiş vergi varlıklarından kaynaklanan tutar	-

Bilanço kalemlerinden özkaynak hesaplamasında dikkate alınanların bilançoda ve özkaynak kalemlerine ilişkin bilgiler tablosunda yer alan tutarları arasındaki 80.577 TL farkın; 2.787 TL'si Maddi Olmayan Duran Varlıklardan, 77.790 TL'si ise Net Ertelenmiş Vergi Varlığından kaynaklanmaktadır.

II. Kredi riskine ilişkin açıklamalar

Kredi riski, kredi müşterisinin yapılan sözleşme gereklerine uymayarak yükümlülüğünü kısmen veya tamamen zamanında yerine getirememesinden dolayı Banka'nın maruz kalabileceği zarar olasılığını ifade etmektedir.

Yasal mevzuata uygun olmak koşuluyla, Bankada kredi açma yetkisi Yönetim Kurulu'na aittir. Yönetim Kurulu; kredi açmak, onay vermek ve diğer idari esaslara ilişkin politikaları oluşturmak, bunların uygulanmasını ve izlenmesini sağlamak ve gerekli tedbirleri almakla yükümlüdür. Yönetim Kurulu kredi açma yetkisini Kredi Komitesine ve/veya Genel Müdürlüğe devredebilir. Genel Müdürlük kendisine devredilen kredi açma yetkisini, kendisine bağlı diğer birimleri veya bölge müdürlükleri aracılığıyla da kullanabilir. Yönetim Kurulunca kredi açılmasında veya yetki devrinde Genel Müdürlüğün yazılı önerisi aranır. Yönetim Kurulu kredi politikalarını ve makro seviyede limitleri belirler, kredi açma, onay verme ve diğer idari esaslara ilişkin politikaları oluşturur.

Banka yerel yönetimler dışında kredi kullandırmadığı için borçlu ve sektör risk yoğunlaşması sınırlamasına tabi tutulmamaktadır.

Kredi Riski, Banka'nın Krediler Yönetmeliği ve Risk ve Yetki Limitleri Uygulama Usulleri'ne göre takip edilir. Ayrıca kredi riski Basel II standartları kapsamında Kredi Riski yönetimi amacıyla hazırlanan formlarda standart metotla hesaplanmak suretiyle takip edilir. Bunun dışında kredi riskinin hesaplanması amacıyla farklı bir içsel metot kullanılmamaktadır.

Banka'da analitik kredi değerlemesi yapılmamaktadır. Fakat krediler, teminatl, yapılandırılan vb. gibi farklı gruplara ayrılmış olup, kredilerin yoğunlaşması, teminatları, geri dönüşü ve takibi kredi riski açısından aylık periyotlarla hazırlanan Risk Değerlendirme Raporlarıyla Üst Yönetime sunulur.

Banka mevcut durumda kredi kullanmak isteyen yerel yönetimlerin içme suyu, kira, terminal, otopark, liman ve diğer işletme gelirlerini teminat olarak almakta ve bu teminatların karşılığında kredi kullandırılmaktadır. Söz konusu uygulamada Banka kredi kullanan yerel yönetimleri borçlandırarak proje bazında yüklenici firmalara ödeme yapmakta ve teminatlara ilişkin gelirler bir hesapta toplanarak hesap üzerinde rehin sözleşmesi ile rehin konulmaktadır. Banka yerel yönetimlerin bulunduğu yerdeki protokollü banka şubesi ile teminat hesabı sözleşmesi yapmaktadır. Sözleşme gereği yerel yönetim, mahallindeki banka şubesine yeni bir teminatl hesap açtırarak Bankaya teminat olarak göstermiş olduğu içme suyu, kira, terminal, otopark, liman ve diğer işletme gelirleri bu hesapta toplamaktadır. Bankamız güçlü bir teminat yapısına sahip olmasına rağmen kullanılan kredilerin teminatını oluşturan varlıklar Basel II kriterlerindeki teminat türlerine uymamaktadır. Bu nedenlerle Bankada kredi riski ölçümlerine yönelik herhangi bir rating-scoring uygulaması yapılamamaktadır.

Tazmin edilen gayrinakdi krediler, vadesi geldiği halde ödenmeyen kredilerle aynı risk ağırlığına tabi tutulmaktadır.

Banka, BDDK'nın yasal düzenlemeleri ve sınırlamaları çerçevesinde, en iyi uygulamaları gözeterek kredi riskinin kredilerinin hacmine, niteliğine ve karmaşıklığına uygun biçimde yönetilmesini sağlamaktadır. Banka, Kredi Riskine Esas Tutarı, yasal raporlamalar kapsamında, "Standart Yöntem" kullanarak aylık olarak hesaplamakta ve Banka'nın Sermaye Yeterliliği Standart Rasyosu'na dahil etmektedir. Banka, BDDK'ya kredi riskiyle ilgili mevcut yasal düzenlemeler çerçevesinde raporlama yapmaktadır.

5411 sayılı Bankacılık Kanunu'nun 77'nci maddesi çerçevesinde faaliyet gösteren Banka, Bankacılık Kanunu'nun 54'üncü maddesinde tanımlanan genel kredi sınırlamalarına tabi değildir. Bununla birlikte Belediyelere ve İl Özel İdarelerine Genel Bütçe Vergi Gelirlerinden Pay Verilmesi Hakkındaki Kanun ve Belediye gelirlerinin teminat olarak gösterilmesi karşılığında kredi kullandırmaktadır.

İLLER BANKASI A.Ş.

31 Aralık 2016 Tarihi İtibarıyla Hazırlanan

Konsolide Olmayan Finansal Tablolara İlişkin Dipnotlar

(Tutarlar aksi belirtilmedikçe Bin Türk Lirası (TL) olarak ifade edilmiştir)

Bankanın kullandığı ilk 100 ve 200 nakdi kredinin toplam kredilere oranı % 75,83 (31 Aralık 2015: %74,85) ve % 86,69'dur. (31 Aralık 2015: %86,39)

Bankanın kullandığı ilk 100 ve 200 gayrinakdi kredinin toplam gayrinakdi kredilere oranı % 91,33 (31 Aralık 2015: %94,03) ve % 98,33'dür. (31 Aralık 2015: %98,77)

Nakdi ve gayrinakdi krediler büyüklükleri açısından değerlendirildiğinde ilk 100 ve 200 müşterinin toplam tutarı, aktif ve gayrinakdi kredi toplamı içerisindeki payı % 56,34 (31 Aralık 2015: %75,59) ve %64,82'dir. (31 Aralık 2015: %86,86)

6107 sayılı "İller Bankası A.Ş. Hakkında Kanun" un 13'üncü maddesinin 5'inci fıkrasına göre Banka'nın kredilerine karşılık ayırma yükümlülüğü bulunmamaktadır.

Kredi riski azaltımının etkileri dikkate alınmaksızın mahsup işlemleri sonrası maruz kalınan risklerin toplam tutarı ile farklı risk sınıfları ve türlerine göre ayrıştırılmış risklerin ilgili döneme ilişkin ortalama tutarı

	Cari Dönem Risk Tutarı ⁽¹⁾	Ortalama Risk Tutarı	Önceki Dönem Risk Tutarı ⁽¹⁾	Ortalama Risk Tutarı
Merkezi Yönetimlerden veya Merkez Bankalarından Şarta Bağlı Olan ve Olmayan Alacaklar	51	64	67	74
Bölgesel Yönetimlerden veya Yerel Yönetimlerden Şarta Bağlı Olan ve Olmayan Alacaklar	16.670.023	14.576.649	13.352.844	12.485.345
İdari Birimlerden ve Ticari Olmayan Girişimlerden Şarta Bağlı Olan ve Olmayan Alacaklar	-	-	-	-
Çok Taraflı Kalkınma Bankalarından Şarta Bağlı Olan ve Olmayan Alacaklar	-	-	-	-
Uluslar arası Teşkilatlardan Şarta Bağlı Olan ve Olmayan Alacaklar	-	-	-	-
Bankalar ve Aracı Kurumlardan Şarta Bağlı Olan ve Olmayan Alacaklar	4.741.487	4.496.226	4.898.057	4.440.505
Şarta Bağlı Olan ve Olmayan Kurumsal Alacaklar	-	-	-	-
Şarta Bağlı Olan ve Olmayan Perakende Alacaklar	24.902	28.608	22.008	24.532
Şarta Bağlı Olan ve Olmayan Gayrimenkul İpoteğiyle Teminatlandırılmış Alacaklar	-	-	-	-
Tahsili Gecikmiş Alacaklar	-	-	-	-
Kurulca Riski Yüksek Olarak Belirlenmiş Alacaklar	-	-	-	-
İpotek Teminatlı Menkul Kıymetler	-	-	-	-
Menkul Kıymetleştirme Pozisyonları	-	-	-	-
Bankalar ve Aracı Kurumlardan Olan Kısa Vadeli Alacaklar ile Kısa Vadeli Kurumsal Alacaklar	-	-	-	-
Kolektif Yatırım Kuruluşu Niteliğindeki Yatırımlar	-	-	-	-
Diğer Alacaklar	8.745.228	7.129.248	5.897.195	4.287.985
GENEL TOPLAM	30.181.691	26.230.795	24.170.171	21.238.441

(*)Kredi Riski Azaltımı öncesi, krediye dönüşüm oranı sonrası risk tutarları verilmiştir.

İLLER BANKASI A.Ş.

31 Aralık 2016 Tarihi İtibarıyla Hazırlanan

Konsolide Olmayan Finansal Tablolara İlişkin Dipnotlar

(Tutarlar aksi belirtilmedikçe Bin Türk Lirası (TL) olarak ifade edilmiştir)

II. Kredi riskine ilişkin açıklamalar (devamı)**Önemli Bölgelerdeki Önemlilik Arz Eden Risklere İlişkin Tablo:****Sektörlere veya karşı taraf riskine göre risk profili**

Cari Dönem	Risk Sınıfları ⁽¹⁾																TP	YP	Toplam	
	1	2	3	4	5	6	7	8	9	10	11	12	13	14	15	16				
Tarım																				
Çiftçilik ve Hayvancılık	-	-	-	-	-	-	-	-	-	-	-	-	-	-	-	-	-	-	-	-
Ormançılık	-	-	-	-	-	-	-	-	-	-	-	-	-	-	-	-	-	-	-	-
Balıkçılık	-	-	-	-	-	-	-	-	-	-	-	-	-	-	-	-	-	-	-	-
Sanayi																				
Madencilik ve Taşocakçılığı	-	-	-	-	-	-	-	-	-	-	-	-	-	-	-	-	-	-	-	-
İmalat Sanayi	-	-	-	-	-	-	-	-	-	-	-	-	-	-	-	-	-	-	-	-
Elektrik, Gaz, Su	-	-	-	-	-	-	-	-	-	-	-	-	-	-	-	-	-	-	-	-
İnşaat	-	-	-	-	-	-	-	-	-	-	-	-	-	-	-	-	-	-	-	-
Hizmetler																				
Toptan ve Perakende Ticaret	-	-	-	-	-	-	-	-	-	-	-	-	-	-	-	-	-	-	-	-
Otel ve Lokanta Hizmetleri	-	-	-	-	-	-	-	-	-	-	-	-	-	-	-	-	-	-	-	-
Ulaştırma ve Haberleşme	-	-	-	-	-	-	-	-	-	-	-	-	-	-	-	-	-	-	-	-
Mali Kuruluşlar	-	-	-	-	-	-	-	-	-	-	-	-	-	-	-	-	-	-	-	-
Gayrimenkul ve Kira. Hizm.	-	-	-	-	-	-	-	-	-	-	-	-	-	-	-	-	-	-	-	-
Serbest Meslek Hizmetleri	-	-	-	-	-	-	-	-	-	-	-	-	-	-	-	-	-	-	-	-
Eğitim Hizmetleri	-	-	-	-	-	-	-	-	-	-	-	-	-	-	-	-	-	-	-	-
Sağlık ve Sosyal Hizmetler	-	-	-	-	-	-	-	-	-	-	-	-	-	-	-	-	-	-	-	-
Diğer	51	16.670.023	-	-	-	4.741.487	-	24.902	-	-	-	-	-	-	-	8.745.228	26.931.102	3.250.589	30.181.691	
Toplam⁽¹⁾	51	16.670.023	-	-	-	4.741.487	-	24.902	-	-	-	-	-	-	-	8.745.228	26.931.102	3.250.589	30.181.691	

1- Merkezi yönetimlerden veya merkez bankalarından şarta bağlı olan ve olmayan alacaklar

2- Bölgesel yönetimlerden veya yerel yönetimlerden şarta bağlı olan ve olmayan alacaklar

3- İdari Birimlerden ve Ticari Olmayan Girişimlerden şarta bağlı olan ve olmayan alacaklar

4- Çok taraflı kalkınma bankalarından şarta bağlı olan ve olmayan alacaklar

5- Uluslararası teşkilatlardan şarta bağlı olan ve olmayan alacaklar

6- Bankalar ve aracı kurumlardan şarta bağlı olan ve olmayan alacaklar

7- Şarta bağlı olan ve olmayan kurumsal alacaklar

8- Şarta bağlı olan ve olmayan perakende alacaklar

9- Şarta bağlı olan ve olmayan gayrimenkul ipotegiyle teminatlandırılmış alacaklar

10- Tahsili gecikmiş alacaklar

11- Kurulca riski yüksek olarak belirlenen alacaklar

12- İpotek teminatlı menkul kıymetler

13- Menkul kıymetleştirme pozisyonları

14- Bankalar ve aracı kurumlardan olan kısa vadeli alacaklar ile kısa vadeli kurumsal alacaklar

15- Kolektif yatırım kuruluşu niteliğindeki yatırımlar

16- Diğer alacaklar

(1) Bankaların Sermaye Yeterliliğinin Ölçülmesine ve Değerlendirilmesine İlişkin Yönetmelikte yer alan risk sınıflarını ifade etmektedir.

İLLER BANKASI A.Ş.

31 Aralık 2016 Tarihi İtibarıyla Hazırlanan

Konsolide Olmayan Finansal Tablolara İlişkin Dipnotlar

(Tutarlar aksi belirtilmedikçe Bin Türk Lirası (TL) olarak ifade edilmiştir)

II. Kredi riskine ilişkin açıklamalar (devamı)**Önemli Bölgelerdeki Önemlilik Arz Eden Risklere İlişkin Tablo:****Sektörlere veya karşı taraf riskine göre risk profili**

Önceki Dönem	Risk Sınıfları ⁽¹⁾																TP	YP	Toplam	
	1	2	3	4	5	6	7	8	9	10	11	12	13	14	15	16				
Tarım																				
Çiftçilik ve Hayvancılık	-	-	-	-	-	-	-	-	-	-	-	-	-	-	-	-	-	-	-	-
Ormancılık	-	-	-	-	-	-	-	-	-	-	-	-	-	-	-	-	-	-	-	-
Balıkçılık	-	-	-	-	-	-	-	-	-	-	-	-	-	-	-	-	-	-	-	-
Sanayi																				
Madencilik ve Taşocakçılığı	-	-	-	-	-	-	-	-	-	-	-	-	-	-	-	-	-	-	-	-
İmalat Sanayi	-	-	-	-	-	-	-	-	-	-	-	-	-	-	-	-	-	-	-	-
Elektrik, Gaz, Su	-	-	-	-	-	-	-	-	-	-	-	-	-	-	-	-	-	-	-	-
İnşaat	-	-	-	-	-	-	-	-	-	-	-	-	-	-	-	-	-	-	-	-
Hizmetler																				
Toptan ve Perakende Ticaret	-	-	-	-	-	-	-	-	-	-	-	-	-	-	-	-	-	-	-	-
Otel ve Lokanta Hizmetleri	-	-	-	-	-	-	-	-	-	-	-	-	-	-	-	-	-	-	-	-
Ulaştırma ve Haberleşme	-	-	-	-	-	-	-	-	-	-	-	-	-	-	-	-	-	-	-	-
Mali Kuruluşlar	-	-	-	-	-	-	-	-	-	-	-	-	-	-	-	-	-	-	-	-
Gayrimenkul ve Kira. Hizm.	-	-	-	-	-	-	-	-	-	-	-	-	-	-	-	-	-	-	-	-
Serbest Meslek Hizmetleri	-	-	-	-	-	-	-	-	-	-	-	-	-	-	-	-	-	-	-	-
Eğitim Hizmetleri	-	-	-	-	-	-	-	-	-	-	-	-	-	-	-	-	-	-	-	-
Sağlık ve Sosyal Hizmetler	-	-	-	-	-	-	-	-	-	-	-	-	-	-	-	-	-	-	-	-
Diğer	67	13.352.844	-	-	-	4.898.057	-	22.008	-	-	-	-	-	-	-	5.897.195	21.929.087	2.241.084	24.170.171	
Toplam⁽¹⁾	67	13.352.844	-	-	-	4.898.057	-	22.008	-	-	-	-	-	-	-	5.897.195	21.929.087	2.241.084	24.170.171	

1- Merkezi yönetimlerden veya merkez bankalarından şarta bağlı olan ve olmayan alacaklar

2 - Bölgesel yönetimlerden veya yerel yönetimlerden şarta bağlı olan ve olmayan alacaklar

3 - İdari Birimlerden ve Ticari Olmayan Girişimlerden şarta bağlı olan ve olmayan alacaklar

4 - Çok taraflı kalkınma bankalarından şarta bağlı olan ve olmayan alacaklar

5 - Uluslararası teşkilatlardan şarta bağlı olan ve olmayan alacaklar

6 - Bankalar ve aracı kurumlardan şarta bağlı olan ve olmayan alacaklar

7 - Şarta bağlı olan ve olmayan kurumsal alacaklar

8 - Şarta bağlı olan ve olmayan perakende alacaklar

9 - Şarta bağlı olan ve olmayan gayrimenkul ipotegiyle teminatlandırılmış alacaklar

10 - Tahsili gecikmiş alacaklar

11 - Kurulca riski yüksek olarak belirlenen alacaklar

12 - İpotek teminatlı menkul kıymetler

13 - Menkul kıymetleştirme pozisyonları

14 - Bankalar ve aracı kurumlardan olan kısa vadeli alacaklar ile kısa vadeli kurumsal alacaklar

15 - Kolektif yatırım kuruluşu niteliğindeki yatırımlar

16- Diğer alacaklar

(1) Bankaların Sermaye Yeterliliğinin Ölçülmesine ve Değerlendirilmesine İlişkin Yönetmelikte yer alan risk sınıflarını ifade etmektedir.

İLLER BANKASI A.Ş.

31 Aralık 2016 Tarihi İtibarıyla Hazırlanan

Konsolide Olmayan Finansal Tablolara İlişkin Dipnotlar

(Tutarlar aksi belirtilmedikçe Bin Türk Lirası (TL) olarak ifade edilmiştir)

II. Kredi riskine ilişkin açıklamalar (devamı)**Önemli bölgelerdeki önemlilik arz eden risklere ilişkin profil**

	Risk Sınıfları ⁽¹⁾																
	1	2	3	4	5	6	7	8	9	10	11	12	13	14	15	16	Toplam
Cari Dönem																	
Yurtiçi	51	16.670.023	-	-	-	4.741.487	-	24.902	-	-	-	-	-	-	-	8.745.228	30.181.691
Avrupa Birliği Ülkeleri	-	-	-	-	-	-	-	-	-	-	-	-	-	-	-	-	-
OECD Ülkeleri ⁽²⁾	-	-	-	-	-	-	-	-	-	-	-	-	-	-	-	-	-
Kıyı Bankacılığı Bölgeleri	-	-	-	-	-	-	-	-	-	-	-	-	-	-	-	-	-
ABD, Kanada	-	-	-	-	-	-	-	-	-	-	-	-	-	-	-	-	-
Diğer Ülkeler	-	-	-	-	-	-	-	-	-	-	-	-	-	-	-	-	-
İştirak, Bağlı Ortaklık ve birlikte Kontrol edilen Ortaklıklar	-	-	-	-	-	-	-	-	-	-	-	-	-	-	-	-	-
Dağıtılmamış Varlıklar/Yükümlülükler ⁽³⁾	-	-	-	-	-	-	-	-	-	-	-	-	-	-	-	-	-
Toplam	51	16.670.023	-	-	-	4.741.487	-	24.902	-	-	-	-	-	-	-	8.745.228	30.181.691
	Risk Sınıfları ⁽¹⁾																
	1	2	3	4	5	6	7	8	9	10	11	12	13	14	15	16	Toplam
Önceki Dönem																	
Yurtiçi	67	13.352.844	-	-	-	4.898.057	-	22.008	-	-	-	-	-	-	-	5.897.195	24.170.171
Avrupa Birliği Ülkeleri	-	-	-	-	-	-	-	-	-	-	-	-	-	-	-	-	-
OECD Ülkeleri ⁽²⁾	-	-	-	-	-	-	-	-	-	-	-	-	-	-	-	-	-
Kıyı Bankacılığı Bölgeleri	-	-	-	-	-	-	-	-	-	-	-	-	-	-	-	-	-
ABD, Kanada	-	-	-	-	-	-	-	-	-	-	-	-	-	-	-	-	-
Diğer Ülkeler	-	-	-	-	-	-	-	-	-	-	-	-	-	-	-	-	-
İştirak, Bağlı Ortaklık ve birlikte Kontrol edilen Ortaklıklar	-	-	-	-	-	-	-	-	-	-	-	-	-	-	-	-	-
Dağıtılmamış Varlıklar/Yükümlülükler ⁽³⁾	-	-	-	-	-	-	-	-	-	-	-	-	-	-	-	-	-
Toplam	67	13.352.844	-	-	-	4.898.057	-	22.008	-	-	-	-	-	-	-	5.897.195	24.170.171

1- Merkezi yönetimlerden veya merkez bankalarından şarta bağlı olan ve olmayan alacaklar

2 - Bölgesel yönetimlerden veya yerel yönetimlerden şarta bağlı olan ve olmayan alacaklar

3 - İdari Birimlerden ve Ticari Olmayan Girişimlerden şarta bağlı olan ve olmayan alacaklar

4 - Çok taraflı kalkınma bankalarından şarta bağlı olan ve olmayan alacaklar

5 - Uluslararası teşkilatlardan şarta bağlı olan ve olmayan alacaklar

6 - Bankalar ve aracı kurumlardan şarta bağlı olan ve olmayan alacaklar

7 - Şarta bağlı olan ve olmayan kurumsal alacaklar

8 - Şarta bağlı olan ve olmayan perakende alacaklar

9 - Şarta bağlı olan ve olmayan gayrimenkul ipotegiyle teminatlandırılmış alacaklar

10 - Tahsili gecikmiş alacaklar

11 - Kurulca riski yüksek olarak belirlenen alacaklar

12 - İpotek teminatlı menkul kıymetler

13 - Menkul kıymetleştirme pozisyonları

14 - Bankalar ve aracı kurumlardan olan kısa vadeli alacaklar ile kısa vadeli kurumsal alacaklar

15 - Kolektif yatırım kuruluşu niteliğindeki yatırımlar

16 - Diğer alacaklar

⁽¹⁾ Bankaların Sermaye Yeterliliğinin Ölçülmesine ve Değerlendirilmesine İlişkin Yönetmelikte yer alan risk sınıflarını ifade etmektedir.⁽²⁾ AB ülkeleri, ABD ve Kanada dışındaki OECD ülkeleri⁽³⁾ Tutarlı bir esasa göre bölgelere dağıtılamayan varlık ve yükümlülükler

İLLER BANKASI A.Ş.

31 Aralık 2016 Tarihi İtibarıyla Hazırlanan
Konsolide Olmayan Finansal Tablolara İlişkin Dipnotlar
(Tutarlar aksi belirtilmedikçe Bin Türk Lirası (TL) olarak ifade edilmiştir)

II. Kredi riskine ilişkin açıklamalar (devamı)**Vade unsuru taşıyan risklerin kalan vadelerine göre dağılımı**

Cari Dönem Risk Sınıfları	Vadeye Kalan Süre				
	1 ay	1-3 ay	3-6 ay	6-12 ay	1 yıl üzeri
Merkezi Yönetimlerden veya Merkez Bankalarından Şarta Bağlı Olan ve Olmayan Alacaklar	-	-	-	-	-
Bölgesel Yönetimlerden veya Yerel Yönetimlerden Şarta Bağlı Olan ve Olmayan Alacaklar	2.380.690	396.102	596.022	1.144.528	12.105.122
İdari Birimlerden ve Ticari Olmayan Girişimlerden Şarta Bağlı Olan ve Olmayan Alacaklar	-	-	-	-	-
Çok Taraflı Kalkınma Bankalarından Şarta Bağlı Olan ve Olmayan Alacaklar	-	-	-	-	-
Uluslararası Teşkilatlardan Şarta Bağlı Olan ve Olmayan Alacaklar	-	-	-	-	-
Bankalar ve Aracı Kurumlardan Şarta Bağlı Olan ve Olmayan Alacaklar	4.678.500	-	-	-	-
Şarta Bağlı Olan ve Olmayan Kurumsal Alacaklar	-	-	-	-	-
Şarta Bağlı Olan ve Olmayan Perakende Alacaklar	2.391	4.259	5.867	8.306	4.079
Şarta Bağlı Olan ve Olmayan Gayrimenkul İpoteğiyle Teminatlandırılmış Alacaklar	-	-	-	-	-
Tahsili Gecikmiş Alacaklar	-	-	-	-	-
Kurulca Riski Yüksek Olarak Belirlenen Alacaklar	-	-	-	-	-
İpotek Teminatlı Menkul Kıymetler	-	-	-	-	-
Menkul Kıymetleştirme Pozisyonları	-	-	-	-	-
Bankalar ve Aracı Kurumlardan Olan Kısa Vadeli Alacaklar ile Kısa Vadeli Kurumsal Alacaklar	-	-	-	-	-
Kolektif Yatırım Kuruluşu Niteliğindeki Yatırımlar	-	-	-	-	-
Diğer Alacaklar	22.631	-	24.603	40.419	89.959
Genel Toplam	7.084.212	400.361	626.492	1.193.253	12.199.160

Önceki Dönem Risk Sınıfları	Vadeye Kalan Süre				
	1 ay	1-3 ay	3-6 ay	6-12 ay	1 yıl üzeri
Merkezi Yönetimlerden veya Merkez Bankalarından Şarta Bağlı Olan ve Olmayan Alacaklar	-	-	-	-	-
Bölgesel Yönetimlerden veya Yerel Yönetimlerden Şarta Bağlı Olan ve Olmayan Alacaklar	2.713.903	162.131	513.062	932.098	8.810.400
İdari Birimlerden ve Ticari Olmayan Girişimlerden Şarta Bağlı Olan ve Olmayan Alacaklar	-	-	-	-	-
Çok Taraflı Kalkınma Bankalarından Şarta Bağlı Olan ve Olmayan Alacaklar	-	-	-	-	-
Uluslararası Teşkilatlardan Şarta Bağlı Olan ve Olmayan Alacaklar	-	-	-	-	-
Bankalar ve Aracı Kurumlardan Şarta Bağlı Olan ve Olmayan Alacaklar	4.864.600	-	-	-	-
Şarta Bağlı Olan ve Olmayan Kurumsal Alacaklar	-	-	-	-	-
Şarta Bağlı Olan ve Olmayan Perakende Alacaklar	2.024	3.736	5.229	7.413	3.606
Şarta Bağlı Olan ve Olmayan Gayrimenkul İpoteğiyle Teminatlandırılmış Alacaklar	-	-	-	-	-
Tahsili Gecikmiş Alacaklar	-	-	-	-	-
Kurulca Riski Yüksek Olarak Belirlenen Alacaklar	-	-	-	-	-
İpotek Teminatlı Menkul Kıymetler	-	-	-	-	-
Menkul Kıymetleştirme Pozisyonları	-	-	-	-	-
Bankalar ve Aracı Kurumlardan Olan Kısa Vadeli Alacaklar ile Kısa Vadeli Kurumsal Alacaklar	-	-	-	-	-
Kolektif Yatırım Kuruluşu Niteliğindeki Yatırımlar	-	-	-	-	-
Diğer Alacaklar	36.732	-	4.087	10.938	122.883
Genel Toplam	7.617.259	165.867	522.378	950.449	8.936.889

İLLER BANKASI A.Ş.

31 Aralık 2016 Tarihi İtibarıyla Hazırlanan
Konsolide Olmayan Finansal Tablolara İlişkin Dipnotlar
(Tutarlar aksi belirtilmedikçe Bin Türk Lirası (TL) olarak ifade edilmiştir)

II. Kredi riskine ilişkin açıklamalar (devamı)

Risk ağırlığına göre risk tutarları

Bankaların Sermaye Yeterliliğinin Ölçülmesine ve Değerlendirilmesine İlişkin Yönetmeliğin Ek-1’inde tanımlanan her bir risk ağırlığına tekabül eden kredi riski azaltım öncesi ve sonrası toplam risk tutarı ve özkaynaklardan indirilen tutarlar aşağıda verilmiştir.

	Risk Ağırlığı	%0	%10	%20	%50	%75	%100	%150	%200	%1250	Özkaynaklardan İndirilenler
1	Kredi Riski Azaltımı Öncesi Tutar	2.057	-	4.687.012	-	-	25.492.622	-	-	-	80.577
2	Kredi Riski Azaltımı sonrası Tutar*	2.057	-	4.687.012	-	-	25.492.622	-	-	-	80.577

*Bankamız kredi teminat yapısı gereği kredi risk azaltım teknikleri uygulamamaktadır.

Önemli sektörlere veya karşı taraf türüne göre muhtelif bilgiler

Banka 6107 sayılı kuruluş Kanunu gereği İl Özel İdareleri, belediyeler ve bağlı kuruluşlar ile münhasıran bunların üye buldukları mahalli idari birliklerinin finansman ihtiyacını karşılamak, bu idarelerin sınırları içerisinde yaşayan halkın mahalli müşterek hizmetlerine ilişkin projeler geliştirmek, danışmanlık hizmeti vermek, teknik mahiyetteki kentsel projeler ile alt ve üstyapı işlerinin yapılmasına yardımcı olmak ve her türlü kalkınma ve yatırım bankacılığı işlevlerini yerine getirmektedir. Bu çerçevede Banka kurumsal ve ticari anlamda serbest piyasaya dönük bankacılık faaliyetlerinde bulunmamaktadır. Kullandığı kredilerin büyük bir kısmı proje kredilerinden oluşan Banka kar amacı gütmeyip, yerel yönetimlerin sosyal içerikli projelerine kredibilite gözetmeksizin destek vermektedir. Bankaca kullanılan kredilerin geri dönüşlerinin vadesinde sağlanamaması halinde ise tahsil edilemeyen anapara taksit tutarı, bakiye anapara tutarına ilave edilmekte ve her ay sonu kapitalize edilerek kalan vadeye yayılarak yeniden itfalandırılmaktadır. Tahsil edilemeyen faiz taksitleri ise, bakiye faiz toplamı üzerine ilave edilerek kalan vadeye faiz yürütülmeden yayılmaktadır. Bu açıklamalardan da anlaşılacağı üzere kullanılan kredilerde temerrüt oluşmamakta ve Bankanın vadesinde ödenmeyen kredi alacakları nedeniyle herhangi bir zarara uğrama ihtimali bulunmamaktadır.

Değer ayarlamaları ve kredi karşılıkları değişimine ilişkin bilgiler

6107 sayılı “İller Bankası A.Ş. Hakkında Kanun” un 13’üncü maddesinin 5’inci fıkrası “5411 sayılı Bankacılık Kanunu’nun karşılıklara ilişkin hükümleri Banka hakkında uygulanmaz” hükmü çerçevesinde Banka’ca ayrılan özel karşılıklar kredi işlemleri dışındaki alacaklardan dava sürecinde olanlara aittir.

Döngüsel sermaye tamponu hesaplamasına dâhil riskler

5 Kasım 2013 tarih ve 28812 sayılı Resmî Gazete’de yayımlanan Sermaye Koruma ve Döngüsel Sermaye Tamponlarına İlişkin Yönetmelik ve alt düzenlemeleri kapsamında bankaya özgü döngüsel sermaye tamponunun hesaplanmasında dikkate alınan özel sektörden alacaklar bulunmamaktadır.

İLLER BANKASI A.Ş.

31 Aralık 2016 Tarihi İtibarıyla Hazırlanan

Konsolide Olmayan Finansal Tablolara İlişkin Dipnotlar

*(Tutarlar aksi belirtilmedikçe Bin Türk Lirası (TL) olarak ifade edilmiştir)***III. Kur riskine ilişkin açıklamalar**

Kur riski, Bankaların, döviz varlık ve yükümlülükleri nedeniyle döviz kurlarında meydana gelebilecek değişiklikler sonucu maruz kalabilecekleri zarar olasılığını ifade etmektedir. Banka'nın özkaynaklarıyla uyumlu bir düzeyde döviz pozisyonu tutmasını temin etmek üzere, döviz varlık ve yükümlülükleri arasındaki ilgi ve dengeler, "Yabancı Para Net Genel Pozisyon/Özkaynak Standart Oranının Bankalarca Konsolide ve Konsolide Olmayan Bazda Hesaplanması ve Uygulanması Hakkında Yönetmelik" hükümlerine göre sağlanmaktadır. Dünya Bankası ve JICA'dan Belediyelere kullandırılan yabancı para kredilerine ilişkin kur riski sözleşmeler gereği kredi kullanan belediyelere aittir. Bu kredilerden "Kurumsal Güçlendirme" adı altında Bankaca kullanılan kısma ait kur farkları Bankaya ait olup; dönem sonlarında aktif ve pasif hesaplarda yer alan bakiyeler Türkiye Cumhuriyet Merkez Bankası (TCMB) kuru üzerinden değerlendirilmesine tabi tutulmakta ve kambiyo Kar/Zarar hesaplanmaktadır.

Kur riski politikası, Banka'nın mali durumu, güncel ekonomik gelişmeler ve piyasada oluşan trendler çerçevesinde kârlılık ve verimlilik gözetilerek Yabancı Para Net Genel Pozisyon/Özkaynak Standart Oran'ının yasal sınırlar içinde tutulmasını esas almaktadır. Bankada günlük bazda döviz pozisyonu için RMD hesaplanmakta ve raporlanmaktadır. Bankada Yönetim Kurulu tarafından onaylanan "Risk ve Yetki Limitleri Uygulama Usulleri" kapsamında kur riski ile ilgili limitler belirlenerek takip edilmektedir.

Banka'nın bilanço tarihi ile bu tarihten geriye doğru son beş iş günü TCMB tarafından kamuya duyurulan cari döviz alış kurları TL olarak aşağıdaki tabloda verilmiştir:

	1 ABD Doları	1 Avro	100 Japon Yeni
Bilanço Kuru 29.12.2016	3,5318	3,6939	3,0264
Bilanço tarihinden önceki:			
28.12.2016 Gişe Döviz Alış Kuru	3,5329	3,6901	2,9961
27.12.2016 Gişe Döviz Alış Kuru	3,5135	3,6711	2,9883
26.12.2016 Gişe Döviz Alış Kuru	3,5041	3,6639	2,9852
23.12.2016 Gişe Döviz Alış Kuru	3,5077	3,6647	2,9809
22.12.2016 Gişe Döviz Alış Kuru	3,5055	3,6622	2,9732
	1 ABD Doları	1 Avro	100 Japon Yeni
Son 30 Günün Basit Aritmetik Ortalaması	3,4889	3,6812	3,0032

İLLER BANKASI A.Ş.

31 Aralık 2016 Tarihi İtibarıyla Hazırlanan

Konsolide Olmayan Finansal Tablolara İlişkin Dipnotlar

(Tutarlar aksi belirtilmedikçe Bin Türk Lirası (TL) olarak ifade edilmiştir)

III. Kur riskine ilişkin açıklamalar (devamı)

Cari Dönem	AVRO	ABD Doları	Diğer YP	TOPLAM
Varlıklar				
Nakit Değerler (Kasa, Efektif Deposu, Yoldaki Paralar, Satın Alınan Çekler, K.Maden Deposu) ve TC Merkez Bnk.	-	-	-	-
Bankalar	37.226	-	22.960	60.186
Gerçeğe Uygun Değer Farkı Kar veya Zarara Yansıtılan Finansal Varlıklar	-	-	-	-
Para Piyasalarından Alacaklar	-	-	-	-
Satılmaya Hazır Finansal Varlıklar	-	-	-	-
Verilen Krediler	918.180	-	244.903	1.163.083
İştirak, Bağlı Ortaklık ve Birlikte Kontrol Edilen Ortaklıklar (İş ortaklıkları)	-	-	-	-
Vadeye Kadar Elde Tutulacak Yatırımlar	-	-	-	-
Riskten Korunma Amaçlı Türev Finansal Varlıklar	-	-	-	-
Maddi Duran Varlıklar	-	-	-	-
Maddi Olmayan Duran Varlıklar	-	-	-	-
Diğer Varlıklar	2.611	2.305	1.312	6.228
Toplam Varlıklar	958.017	2.305	269.175	1.229.497
Yükümlülükler				
Bankalar Mevduatı	-	-	-	-
Döviz Tevdiat Hesabı	-	-	-	-
Para Piyasalarına Borçlar	-	-	-	-
Diğer Mali Kuruluşlar, Sağl. Fonlar	956.492	-	265.794	1.222.286
İhraç Edilen Menkul Değerler	-	-	-	-
Muhtelif Borçlar	2.159	2.305	2.384	6.848
Riskten Korunma Amaçlı Türev Finansal Borçlar	-	-	-	-
Diğer Yükümlülükler	-	10	3	13
Toplam Yükümlülükler	958.651	2.315	268.181	1.229.147
Net Bilanço Pozisyonu	(634)	(10)	994	350
Net Nazım Hesap Pozisyonu	-	-	-	-
Türev Finansal Araçlardan Alacaklar	-	-	-	-
Türev Finansal Araçlardan Borçlar	-	-	-	-
Gayrinakdi Krediler	-	2.214	-	2.214
Taahhütler	2.539.478	-	1.498.077	4.037.555
Önceki Dönem				
Toplam Varlıklar	718.508	1.897	146.324	866.729
Toplam Yükümlülükler	719.031	1.909	145.820	866.760
Önceki Dönem Net Bilanço Pozisyonu	(523)	(12)	504	(31)
Net Nazım Hesap Pozisyonu	-	-	-	-
Türev Finansal Araçlardan Alacaklar	-	-	-	-
Türev Finansal Araçlardan Borçlar	-	-	-	-
Gayrinakdi Krediler	-	2.584	-	2.584
Taahhütler	1.494.721	-	1.248.821	2.743.542

Kur riskine duyarlılık

Aşağıdaki tablo, Banka'nın ABD Doları, Avro ve Diğer Yabancı Para (YP) kurlarındaki %10'luk değişime olan duyarlılığını göstermektedir. Kullanılan %10'luk oran, döviz kurlarında beklenen değişikliği ifade etmektedir. Negatif tutar, TL'nin ABD Doları, Avro ve diğer yabancı para kurları karşısında %10'luk değer azalışının vergi öncesi kar/zararda veya özkaynaklarda yaratacağı zararı ifade eder.

	31 Aralık 2016		31 Aralık 2015	
	Gelir Tablosu	Özkaynak^(*)	Gelir Tablosu	Özkaynak^(*)
ABD Doları	(1,0)	(1,0)	(1)	(1)
AVRO	(63,4)	(63,4)	(52)	(52)
Diğer para birimleri	99,4	99,4	50	50
Toplam	35,0	35,0	(3)	(3)

(*) Kar /zarar etkisini içermektedir.

İLLER BANKASI A.Ş.

31 Aralık 2016 Tarihi İtibarıyla Hazırlanan
Konsolide Olmayan Finansal Tablolara İlişkin Dipnotlar
(Tutarlar aksi belirtilmedikçe Bin Türk Lirası (TL) olarak ifade edilmiştir)

IV. Faiz oranı riskine ilişkin açıklamalar

Faiz oranı riski, Bankanın, faiz oranlarındaki hareketler nedeniyle finansal araçlara ilişkin pozisyon durumuna bağlı olarak maruz kalabileceği zarar olasılığını ifade etmektedir. Faiz oranları Banka'nın misyon ve vizyonuna uygun olarak günün şartları değerlendirilerek Yönetim Kurulu veya Yönetim Kurulu tarafından belirlenmiş olan faiz oranlarının altında kalmamak kaydıyla Aktif-Pasif Komitesince belirlenmektedir. Bankada "Bankacılık Hesaplarından Kaynaklanan Faiz Oranı Riskinin Standart Şok Yöntemiyle Ölçülmesine ve Değerlendirilmesine İlişkin Yönetmelik" hükümlerince bankacılık hesaplarından kaynaklanan faiz oranı riski hesaplanarak Risk ve Yetki Limitleri Uygulama Usullerinde belirlenen limitler dahilinde olup olmadığı takip edilmektedir. Ayrıca faize duyarlı aktif ve pasifler vadelerine göre karşılaştırılarak faize duyarlı GAP analizi yapılmaktadır. Banka, kredi faizlerini piyasadaki gelişmelere bağlı olarak tek taraflı değiştirebilmesi ve yurt içi kaynak temininde faiz giderinin bulunmaması nedeni ile yapısal faiz oranı riskine maruz kalmamaktadır.

V. Hisse senedi pozisyon riskine ilişkin açıklamalar

Hisse Senedi Yatırımları (Cari Dönem 31.12.2016)		Karşılaştırma		
		Bilanço Değeri	Gerçeğe uygun değer	Piyasa Değeri
1	Satılmaya Hazır Menkul Değerler*	384	384	384
	Borsada İşlem Gören	384	384	384
2	İştirakler	-	-	-
	Borsada İşlem Gören	-	-	-
3	Bağlı Ortaklıklar	-	-	-
	Borsada İşlem Gören	-	-	-

Hisse Senedi Yatırımları (Önceki Dönem 31.12.2015)		Karşılaştırma		
		Bilanço Değeri	Gerçeğe uygun değer	Piyasa Değeri
1	Satılmaya Hazır Menkul Değerler*	323	323	323
	Borsada İşlem Gören	323	323	323
2	İştirakler	-	-	-
	Borsada İşlem Gören	-	-	-
3	Bağlı Ortaklıklar	-	-	-
	Borsada İşlem Gören	-	-	-

*Banka'nın satılmaya hazır finansal varlıklarının tamamı %10'un altında pay ve oy oranına sahip olduğu Niğbaş Niğde Beton Sanayi A.Ş. ve Emlak Konut Gayrimenkul Yatırım Ortaklığı A.Ş.'den oluşmaktadır.

VI. Likidite Riski Yönetimi ve Likidite Karşılama Oranına İlişkin Açıklamalar

Likidite riski Banka'nın, nakit akışındaki dengesizlik sonucunda, nakit çıkışlarını tam olarak ve zamanında karşılayacak düzeyde ve nitelikte nakit mevcuduna veya nakit girişine sahip olunmaması nedeniyle, ödeme yükümlülüklerini zamanında yerine getirememesi riski olarak tanımlanmaktadır. Bankaların likidite yetersizliğine düşmesinde genellikle refinansman, tahsilatlarda gecikme ve beklenmeyen fon çekilişleri gibi sorunlar etkili olmaktadır.

İLLER BANKASI A.Ş.

31 Aralık 2016 Tarihi İtibarıyla Hazırlanan

Konsolide Olmayan Finansal Tablolara İlişkin Dipnotlar

(Tutarlar aksi belirtilmedikçe Bin Türk Lirası (TL) olarak ifade edilmiştir)

VI. Likidite Riski Yönetimi ve Likidite Karşılama Oranına İlişkin Açıklamalar (devamı)

Banka'da Likidite Riski, 01.11.2006 tarihli ve 26333 sayılı Resmi Gazete'de yayımlanan Bankaların Likidite Yeterliliğinin Ölçülmesine Ve Değerlendirilmesine İlişkin Yönetmelik, 21.03.2014 tarihli ve 28948 sayılı Resmi Gazete'de yayımlanan Bankaların Likidite Karşılama Oranı Hesaplamasına İlişkin Yönetmelik, 11.07.2014 tarihli ve 29057 sayılı Resmi Gazete'de yayımlanan Bankaların İç Sistemleri Ve İçsel Sermaye Yeterliliği Değerlendirme Süreci Hakkında Yönetmelik ve 19.03.2015 tarih ve 6241 sayılı Resmi Gazete'de yayımlanan Likidite Riski Yönetimine İlişkin Rehber doğrultusunda yönetilmekte; Risk Yönetimi Politika ve Uygulama Usulleri, Risk ve Yetki Limitleri ve Basel II standartları kapsamında Likidite Riski yönetimi amacıyla hazırlanan formlar suretiyle takip edilmektedir.

Banka'da likidite yönetiminden Bankacılık Hizmetleri Dairesi Başkanlığı bünyesinde faaliyet gösteren Bankacılık Müdürlüğü Hazine Yönetimi grubu sorumludur. Ayrıca Risk Yönetimi Dairesi Başkanlığı tarafından da içsel likidite değerlendirmesi günlük ve aylık olarak yapılmaktadır.

Banka'da Likidite fazlasının alternatif getiriler dikkate alınarak plase edilmesi, likidite ihtiyacının en uygun maliyetli kaynaklarla karşılanması esastır. Banka, Kalkınma ve Yatırım Bankası olması nedeniyle mevduat kabul etmediğinden piyasa dalgalanmaları neticesinde mevduat tabanlı likidite riskine maruz kalmamaktadır.

Banka'nın finansman kaynakları; Genel Bütçe Vergi Gelirlerinden her ay sonunda Banka'ya aktarılan ve ertesi ayın 10'uncu günü akşamına kadar yerel yönetimlere dağıtılan yasal payların bu süre zarfında değerlendirilmesi neticesi elde edilen faiz gelirleri, kredi anapara ve faiz tahsilâtları, sermaye tahsilâtlarından oluşan likidite girişlerini, kredi kullandırımı, vergi ve diğer yasal yükümlülüklerle ilişkin ödemeler ve cari ödemelerden oluşan likidite çıkışlarını haftalık, aylık ve yıllık bazda olmak üzere hazırladığı raporlarla takip etmektedir. Banka likidite ihtiyacı için yurt içinden ve yurt dışından borçlanma yapmamaktadır. Bankaca yurt dışı bankalardan kullanılan krediler belediye yatırımlarına yönelik olarak temin edilmektedir.

Banka "Bankaların İç Sistemleri ve İçsel Sermaye Yeterliliği Değerlendirme Süreci Hakkında Yönetmelik" in 43'üncü ve 48'inci maddesi gereği hesaplamak ve yıl sonu itibarı ile BDDK'ya raporlamakla yükümlü bulunduğu Stres Testi ve İçsel Sermaye Yeterliliği Değerlendirme Süreci (İSEDES) raporlarından BDDK'ya yaptığı yazılı talebe istinaden muaf tutulmuştur.

Aktif Pasif Komitesi Banka Yönetim Kurulu'nun 19.03.2014 tarih ve 3/28 sayılı kararları ile kurulmuştur. Komitenin görevleri ; Banka'nın mali yapısı, portföyü, kredi faizleri, para ve sermaye piyasalarındaki gelişmeleri ile Banka'daki ve diğer bankalardaki gelişmeleri değerlendirmek suretiyle, Banka varlık ve yükümlülüklerinin yönetimi ile bu kapsamda fon hareketlerine ilişkin politikaların belirlenmesi, Banka bilançosunun yönetilmesi amacıyla, ilgili birimlerce icra edilecek kararların alınması ve alınan kararların uygulamasının takibi olarak belirtilmiştir.

Acil Durum Eylem Planının amacı, Bankanın olası bir likidite sıkışıklığı yaşaması durumunda;

Muhtemel krizin zamanında teşhis edilmesini sağlamak,

Risklerin yönetilebilmesi için gerekli stratejileri ve prosedürleri belirlemek,

Bu kapsamda gerekli tedbirleri alarak en kısa zamanda krizi en düşük maliyetle sonlandırmak,

Alınacak aksiyonlarda bankaya fon sağlayan ortakların menfaatlerini gözetmektir.

Erken uyarı limitlerinin aşılması durumunda ilgili birimler tarafından bağlı buldukları Genel Müdür Yardımcıları bilgilendirilir. Genel Müdür Yardımcılarının Genel Müdür'ü bilgilendirmesi sonrası Genel Müdür gerek görmesi halinde Aktif Pasif Komitesi'ni toplar. Komite değerlendirmeleri sonucunda konuyla ilgili gerekli tedbirlerin alınmasını ilgili birimlerden isteyebilir.

İLLER BANKASI A.Ş.

31 Aralık 2016 Tarihi İtibarıyla Hazırlanan

Konsolide Olmayan Finansal Tablolara İlişkin Dipnotlar

(Tutarlar aksi belirtilmedikçe Bin Türk Lirası (TL) olarak ifade edilmiştir)

VI. Likidite Riski Yönetimi ve Likidite Karşılama Oranına İlişkin Açıklamalar (devamı)

2016 yılı son 3 aylık dönemde en düşük, en yüksek ve ortalama Likidite Karşılama Oranları aşağıdaki tabloda yer almaktadır.

	En Yüksek	Tarih	En Düşük	Tarih	Ortalama
TP+YP	1,80	11.11.2016	0,03	09.12.2016	0,10

Likidite Karşılama Oranı

Cari Dönem	Dikkate Alınma Oranı Uygulanmamış Toplam Değer(*)		Dikkate Alınma Oranı Uygulanmış Toplam Değer(*)	
	TP+YP	YP	TP+YP	YP
YÜKSEK KALİTELİ LİKİT VARLIKLAR			334	-
1 Yüksek kaliteli likit varlıklar	383	-	334	-
NAKİT ÇIKIŞLARI				
2 Gerçek kişi mevduat ve perakende mevduat	-	-	-	-
3 İstikrarlı mevduat	-	-	-	-
4 Düşük istikrarlı mevduat	-	-	-	-
5 Gerçek kişi mevduat ve perakende mevduat dışında kalan teminatsız borçlar	773.734	17.151	460.304	17.151
6 Operasyonel mevduat	-	-	-	-
7 Operasyonel olmayan mevduat	-	-	-	-
8 Diğer teminatsız borçlar	773.734	17.151	460.304	17.151
9 Teminatlı borçlar			84.656	84.656
10 Diğer nakit çıkışları	-	-	-	-
11 Türev yükümlülükler ve teminat tamamlama yükümlülükleri	-	-	-	-
12 Yapılandırılmış finansal araçlardan borçlar	-	-	-	-
13 Finansal piyasalara olan borçlar için verilen ödeme taahhütleri ile diğer bilanço dışı yükümlülükler	-	-	-	-
14 Herhangi bir şarta bağlı olmaksızın cayılabilir bilanço dışı diğer yükümlülükler ile sözleşmeye dayalı diğer yükümlülükler	-	-	-	-
15 Diğer cayılamaz veya şarta bağlı olarak cayılabilir bilanço dışı borçlar	7.829.539	1.726.930	733.883	112.474
16 TOPLAM NAKİT ÇIKIŞLARI			1.278.843	214.281
NAKİT GİRİŞLERİ				
17 Teminatlı alacaklar	-	-	-	-
18 Teminatsız alacaklar	4.460.849	295.292	3.204.366	153.246
19 Diğer nakit girişleri	-	-	-	-
20 TOPLAM NAKİT GİRİŞLERİ	4.460.849	295.292	3.204.366	153.246
			Üst Sınır Uygulanmış Değerler	
21 TOPLAM YKLV STOKU			334	-
22 TOPLAM NET NAKİT ÇIKIŞLARI			319.711	53.570
23 LİKİDİTE KARŞILAMA ORANI (%)			0,10	-

* Haftalık basit aritmetik ortalama alınmak suretiyle hesaplanan likidite karşılama oranının son üç ay için hesaplanan ortalaması

İLLER BANKASI A.Ş.

31 Aralık 2016 Tarihi İtibarıyla Hazırlanan

Konsolide Olmayan Finansal Tablolara İlişkin Dipnotlar

(Tutarlar aksi belirtilmedikçe Bin Türk Lirası (TL) olarak ifade edilmiştir)

VI. Likidite Riski Yönetimi ve Likidite Karşılama Oranına İlişkin Açıklamalar (devamı)

2015 yılı son 3 aylık dönemde en düşük, en yüksek ve ortalama Likidite Karşılama Oranları aşağıdaki tabloda yer almaktadır.

	En Yüksek	Tarih	En Düşük	Tarih	Ortalama
TP+YP	0,71	30.10.2015	0,16	09.10.2015	0,19

	Önceki Dönem (31.12.2015)	Dikkate Alınma Oranı Uygulanmamış Toplam Değer(*)		Dikkate Alınma Oranı Uygulanmış Toplam Değer(*)	
		TP+YP	YP	TP+YP	YP
YÜKSEK KALİTELİ LİKİT VARLIKLAR				366	-
1 Yüksek kaliteli likit varlıklar		542	-	366	-
NAKİT ÇIKIŞLARI					
2 Gerçek kişi mevduat ve perakende mevduat					
3 İstikrarlı mevduat					
4 Düşük istikrarlı mevduat					
5 Gerçek kişi mevduat ve perakende mevduat dışında kalan teminatsız borçlar		506.072	-	506.072	-
6 Operasyonel mevduat					
7 Operasyonel olmayan mevduat					
8 Diğer teminatsız borçlar		506.072	-	506.072	-
9 Teminatl borçlar				245.859	245.859
10 Diğer nakit çıkışları					
11 Türev yükümlülükler ve teminat tamamlama yükümlülükleri					
12 Yapılandırılmış finansal araçlardan borçlar					
13 Finansal piyasalara olan borçlar için verilen ödeme taahhütleri ile diğer bilanço dışı yükümlülükler					
14 Herhangi bir şarta bağlı olmaksızın cayılabilir bilanço dışı diğer yükümlülükler ile sözleşmeye dayalı diğer yükümlülükler					
15 Diğer cayılamaz veya şarta bağlı olarak cayılabilir bilanço dışı borçlar		38.230	-	3.823	-
16 TOPLAM NAKİT ÇIKIŞLARI				755.754	245.859
NAKİT GİRİŞLERİ					
17 Teminatl alacaklar					
18 Teminatsız alacaklar		7.214.512	983.247	5.096.444	511.013
19 Diğer nakit girişleri					
20 TOPLAM NAKİT GİRİŞLERİ		7.214.512	983.247	5.096.444	511.013
				Üst Sınır Uygulanmış Değerler	
21 TOPLAM YKLV STOKU				366	-
22 TOPLAM NET NAKİT ÇIKIŞLARI				188.939	61.465
23 LİKİDİTE KARŞILAMA ORANI (%)				0,19	-

* Haftalık basit aritmetik ortalama alınmak suretiyle hesaplanan likidite karşılama oranının son üç ay için hesaplanan ortalaması

VI. Likidite Riski Yönetimi ve Likidite Karşılama Oranına İlişkin Açıklamalar (devamı)

a. Likidite karşılama oranı sonucunu etkileyen önemli unsurlar ve bu oran hesaplamasında dikkate alınan kalemlerin zaman içerisindeki değişimi:

Banka Likidite karşılama oranını etkileyen önemli unsurlar diğer teminatsız borçlarda izlenen muhtelif borçlar ile teminatl borçlarda izlenen yurtdışı finansman kuruluşlardan sağlanıp yerel yönetimlere kullandırılan fonlar ile teminatsız alacaklarda izlenen bankalarda mevcut nakitlerdir. Özellikle yurtdışı fonların kullandırılması ile Genel Bütçe Vergi Gelirlerinden her ay sonunda Banka'ya aktarılan ve ertesi ayın 10'uncu günü akşamına kadar yerel yönetimlere dağıtılan yasal payların Banka bünyesine gelmesi ile banka varlıklarındaki artış likidite karşılama oranını etkilemektedir.

b. Yüksek kaliteli likit varlıkların hangi kalemlerden oluştuğu:

Likidite Karşılama Oranı hesaplamasında Banka'nın yüksek kaliteli likit varlıkları aşağıdaki kalemlerden oluşmaktadır.

Nakit değerler, merkez bankaları nezdindeki hesaplar Birinci Kalite Likit Varlıkları, Satılmaya hazır menkul kıymetler ise İkinci Kalite Likit Varlıkları oluşturmaktadır.

c. Fon kaynaklarının hangi kalemlerden oluştuğu ve tüm fonlar içerisindeki yoğunlukları:

Mevduat kabul etmeyen Banka 5411 sayılı Bankacılık Kanununun 77'nci maddesi kapsamında faaliyet göstermektedir. Banka yalnızca yerel yönetimlere kullandırılmak üzere yurtdışı finans kuruluşlarından sağlanan fonlara aracılık etmektedir.

ç. Türev işlemlerden kaynaklanan nakit çıkışları ve teminat tamamlama ihtimali olan işlemlere ilişkin bilgiler:

5411 sayılı Bankacılık Kanunu'nun 77'nci maddesi kapsamında faaliyet gösteren ve mevduat kabul etmeyen Banka'da türev işlemleri bulunmamaktadır.

d. Karşı taraf ve ürün bazında fon kaynakları ile teminata ilişkin yoğunlaşma limitleri:

Banka "Bankaların İç Sistemleri ve İçsel Sermaye Yeterliliği Değerlendirme Süreci Hakkında Yönetmelik" in 43 üncü ve 48 inci maddesi gereği hesaplamak ve yıl sonu itibarı ile BDDK'ya raporlamakla yükümlü bulunduğu Stres Testi ve "İçsel Sermaye Yeterliliği Değerlendirme Süreci (İSEDES)" raporlarından BDDK'ya yaptığı yazılı talebe istinaden muaf tutulmuştur.

Banka'da analitik kredi değerlemesi yapılmamaktadır. Fakat krediler, teminatl, yapılandırılan vb. gibi farklı gruplara ayrılmış olup, kredilerin yoğunlaşması, teminatları, geri dönüşü ve takibi kredi riski açısından aylık periyotlarla hazırlanan Risk Değerlendirme Raporlarında Üst Yönetime sunulur.

e. Likidite transferini engelleyici operasyonel ve yasal faktörleri de dikkate alarak bankanın kendisi, yabancı ülkedeki şubesi ve konsolide ettiği ortaklıkları bazında ihtiyaç duyulan fonlama ihtiyacı ile maruz kalınan likidite riski:

Banka'nın yurtdışı şubeleri ve konsolide edilen ortaklıkları bulunmamaktadır.

f. Likidite karşılama oranı hesaplamasında yer alan ancak ikinci fıkradaki kamuya açıklama şablonunda yer almayan ve bankanın likidite profiliyle ilgili olduğu düşünülen diğer nakit girişi ve nakit çıkışı kalemlerine ilişkin bilgiler:

Likidite karşılama oranı hesaplamasında bulunan tüm kalemler, ilgili tabloda toplulaştırılmış bir şekilde hesaplamaya dahil edilmektedir. Bu kapsamda, likidite karşılama oranı hesaplamasında yer alıp, kamuya açıklama şablonunda yer almayan husus bulunmamaktadır.

İLLER BANKASI A.Ş.

31 Aralık 2016 Tarihi İtibarıyla Hazırlanan

Konsolide Olmayan Finansal Tablolara İlişkin Dipnotlar

(Tutarlar aksi belirtilmedikçe Bin Türk Lirası (TL) olarak ifade edilmiştir)

VI. Likidite Riski Yönetimi ve Likidite Karşılama Oranına İlişkin Açıklamalar (devamı)**Aktif ve pasif kalemlerin kalan vadelerine göre gösterimi**

Cari Dönem Sonu	Vadesiz	1 aya kadar	1-3 ay	3-12 ay	1-5 yıl	5 yıl ve üzeri	Dağıtılmayan ^(*)	Toplam
Varlıklar								
Nakit Değerler (Kasa, efektif deposu, yoldaki paralar, satın alınan çekler) ve Merkez Bankası	295	-	-	-	-	-	-	295
Bankalar	62.987	4.684.211	-	-	-	-	-	4.747.198
Gerçeğe Uygun Değer Farkı Kâr veya Zarara Yansıtılan MD	-	-	-	-	-	-	-	-
Para Piyasalarından Alacaklar	-	-	-	-	-	-	-	-
Satılmaya Hazır MD	-	-	-	-	-	-	384	384
Verilen Krediler	-	2.397.176	398.625	1.662.297	6.179.187	5.590.466	-	16.227.751
Vadeye Kadar Elde Tutulacak Yatırımlar	-	-	-	-	-	-	-	-
Diğer Varlıklar	-	-	-	65.022	89.959	-	712.785	867.766
Toplam Varlıklar	63.282	7.081.387	398.625	1.727.319	6.269.146	5.590.466	713.169	21.843.394
Yükümlülükler								
Bankalar Mevduatı**	-	-	-	-	-	-	-	-
Diğer Mevduat ***	-	-	-	-	-	-	-	-
Diğer Mali Kuruluşlardan Sağlanan Fonlar	-	3.536.872	-	90.684	2.734.338	715.058	-	7.076.952
Para Piyasalarından Borçlar	-	-	-	-	-	-	-	-
İhraç Edilen Menkul Kıymetler	-	-	-	-	-	-	-	-
Muhtelif Borçlar	17.423	14.439	1142	41.025	26.576	-	-	100.605
Diğer Yükümlülükler	-	70.587	-	73.200	307.748	97.428	14.116.874	14.665.837
Toplam Yükümlülükler	17.423	3.621.898	1.142	204.909	3.068.662	812.486	14.116.874	21.843.394
Likidite Açığı	45.859	3.459.489	397.483	1.522.410	3.200.484	4.777.980	(13.403.705)	-
Net Bilanço Dışı Pozisyonu	-	-	-	-	-	-	-	-
Türev Finansal Araçlardan Alacaklar	-	-	-	-	-	-	-	-
Türev Finansal Araçlardan Borçlar	-	-	-	-	-	-	-	-
Gayrinakdi Krediler	47.559	2.825	1.736	92.426	339.548	-	-	484.094
Önceki Dönem								
Toplam Aktifler	33.703	7.597.497	338.960	1.454.018	4.820.280	3.689.084	497.286	18.430.828
Toplam Yükümlülükler	12.942	2.606.680	48.049	170.284	2.452.328	583.483	12.557.062	18.430.828
Net Likidite Açığı	20.761	4.990.817	290.911	1.283.734	2.367.952	3.105.601	(12.059.776)	-
Net Bilanço Dışı Pozisyonu	-	-	-	-	-	-	-	-
Türev Finansal Araçlardan Alacaklar	-	-	-	-	-	-	-	-
Türev Finansal Araçlardan Borçlar	-	-	-	-	-	-	-	-
Gayrinakdi Krediler	46.796	19.802	1.361	18.809	427.525	-	-	514.293

^(*) Bilanço oluşturulan aktif hesaplardan sabit kıymetler, iştirak ve bağlı ortaklıklar, ayniyat mevcudu, peşin ödenmiş giderler ve takipteki alacaklar gibi bankacılık faaliyetinin sürdürülmesi için gereksinim duyulan, kısa zamanla nakde dönüşme şansı bulunmayan diğer aktif nitelikli hesaplar ve özkaynaklar buraya kaydedilir.

^(**) Katılım bankaları için Özel Cari Hesap ve Katılma Hesapları Aracılığı ile Bankalardan Toplanan Fonlar

^(***) Katılım bankaları için Diğer Özel Cari Hesap ve Katılma Hesapları

İLLER BANKASI A.Ş.

31 Aralık 2016 Tarihi İtibarıyla Hazırlanan

Konsolide Olmayan Finansal Tablolara İlişkin Dipnotlar

(Tutarlar aksi belirtilmedikçe Bin Türk Lirası (TL) olarak ifade edilmiştir)

VII. Kaldıraç oranına ilişkin açıklamalar

5 Kasım 2013 tarihli ve 28812 sayılı Resmî Gazete’de yayımlanan “Bankaların Kaldıraç Düzeyinin Ölçülmesine ve Değerlendirilmesine İlişkin Yönetmelik” uyarınca hesaplanan kaldıraç oranına ilişkin tablo aşağıda yer almaktadır. Banka’nın bilanço tarihi itibarı ile geçmiş üç aylık dönemde ay sonları itibarı ile bulunan değerlerin aritmetik ortalaması baz alınarak hesaplanan kaldıraç oranı % 39,57 (31 Aralık 2015: %53,12) olarak gerçekleşmiştir.

	Bilanço içi varlıklar	Cari Dönem (*)	Önceki Dönem (*)
1	Bilanço içi varlıklar (Türev finansal araçlar ile kredi türevleri hariç, teminatlar dahil)	20.300.074	12.271.384
2	(Ana sermayeden indirilen varlıklar)	-	-
3	Bilanço içi varlıklara ilişkin toplam risk tutarı (1 ve 2 nci satırların toplamı)	20.300.074	12.271.384
Türev finansal araçlar ile kredi türevleri			
4	Türev finansal araçlar ile kredi türevlerinin yenileme maliyeti	-	-
5	Türev finansal araçlar ile kredi türevlerinin potansiyel kredi riski tutarı	-	-
6	Türev finansal araçlar ile kredi türevlerine ilişkin toplam risk tutarı (4 ve 5 inci satırların toplamı)	-	-
Menkul kıymet ve emtia teminatlı finansman işlemleri			
7	Menkul kıymetleştirme ve emtia teminatlı finansman işlemlerinin menkul kıymet ve emtia teminatlı finansman işlemlerinin risk tutarı (Bilanço içi hariç)	-	-
8	Aracılık edilen işlemlerden kaynaklanan risk tutarı	-	-
9	Menkul kıymetleştirme ve emtia teminatlı finansman işlemlerine ilişkin toplam risk tutarı (7 ve 8 inci satırların toplamı)	-	-
Bilanço dışı işlemler			
10	Bilanço dışı işlemlerin brüt nominal tutarı	15.058.667	11.095.074
11	(Krediye dönüştürme oranları ile çarpımından kaynaklanan düzeltme tutarı)	-	-
12	Bilanço dışı işlemlere ilişkin toplam risk tutarı (10 ve 11 inci satırların toplamı)	15.058.667	11.095.074
Sermaye ve toplam risk			
13	Ana sermaye	13.953.565	12.412.640
14	Toplam risk tutarı (3, 6, 9 ve 12 inci satırların toplamı)	35.358.741	23.366.458
Kaldıraç oranı			
15	Kaldıraç oranı	39,57	53,12

(*) Tabloda yer alan tutarların üç aylık ortalaması alınır.

Cari dönem ve önceki dönem kaldıraç oranı arasındaki farkın sebebi bilanço dışı işlemler içerisinde yer alan kredi taahhütlerinde meydana gelen artıştan kaynaklanmaktadır.

VIII. Finansal, varlık ve borçların gerçeğe uygun değeri ile gösterilmesi

	Defter Değeri		Gerçeğe Uygun Değer	
	Cari Dönem	Önceki Dönem	Cari Dönem	Önceki Dönem
Finansal Varlıklar	20.975.333	17.795.711	20.975.333	17.795.711
Para Piyasalarından Alacaklar	-	-	-	-
Bankalar	4.747.198	4.910.408	4.747.198	4.910.408
Satılmaya Hazır Finansal Varlıklar	384	323	384	323
Vadeye Kadar Elde Tutulacak Yatırımlar	-	-	-	-
Verilen Krediler	16.227.751	12.884.980	16.227.751	12.884.980
Finansal Borçlar	7.177.557	5.390.536	7.177.557	5.390.536
Bankalar Mevduatı	-	-	-	-
Diğer Mevduat	-	-	-	-
Diğer Mali Kuruluşlardan Sağlanan Fonlar	7.076.952	5.294.583	7.076.952	5.294.583
İhraç Edilen Menkul Değerler	-	-	-	-
Muhtelif Borçlar	100.605	95.953	100.605	95.953

İLLER BANKASI A.Ş.

31 Aralık 2016 Tarihi İtibarıyla Hazırlanan

Konsolide Olmayan Finansal Tablolara İlişkin Dipnotlar

(Tutarlar aksi belirtilmedikçe Bin Türk Lirası (TL) olarak ifade edilmiştir)

IX. Başkalarının nam ve hesabına yapılan işlemler, inanca dayalı işlemlere ilişkin açıklamalar

Banka, başkalarının nam ve hesabına alım, satım, saklama ve bu işlemlere ait danışmanlık hizmetleri vermemektedir. Banka inanca dayalı işlem sözleşmeleri yapmamaktadır. Ancak, Belediyelerin ve İl Özel İdarelerinin 6183 sayılı “Amme Alacakları Tahsili Usulü Hakkındaki Kanun” kapsamına giren vergi, SGK, Emekli Sandığı ve muhtelif kurumlar ile 4811 sayılı Kanun kapsamına giren vergi borçları ve 5216 sayılı “Büyükşehir Belediye Kanunu” ile 5393 sayılı “Belediye Kanunu” gereğince uzlaşma kapsamında bulunan borçlarını 5779 sayılı Kanunun 7 nci maddesi gereği Belediyelerin ve İl Özel İdarelerin Banka tarafından dağıtılmakta olan paylarından kesilerek ilgili kurumlara ödenmektedir.

X. Risk yönetimine ilişkin açıklamalar

23 Ekim 2015 tarihinde 29511 sayılı Resmi Gazete'de yayımlanan “Bankalarca Risk Yönetimine İlişkin Kamuya Yapılacak Açıklamalar Hakkında Tebliğ” uyarınca hazırlanan dipnotlar ve ilgili açıklamalar bu bölümde verilmektedir.

1. Banka'nın risk yönetimi yaklaşımı

Banka'da risk yönetimi; 5411 sayılı Bankacılık Kanununda Kalkınma ve Yatırım Bankaları için belirtilen istisnalar ve 6107 sayılı Banka Kanunundaki muafiyetler göz önüne alınarak, 5411 sayılı Bankacılık Kanunu, BDDK tarafından bu kanunun yürütülmesi amacıyla çıkarılan yönetmelik, tebliğ, rehber ve diğer mevzuat hükümleri ile bu mevzuat hükümlerine dayanılarak Banka Yönetim Kurulu tarafından çıkarılan dahili mevzuat hükümlerine uygun olarak yürütülmektedir.

Banka'nın stratejileri ve faaliyetleri itibarıyla maruz kalabileceği riskler, Banka'nın gelecekteki nakit akışlarının ihtiva ettiği risk / getiri yapısını, buna bağlı olarak faaliyetlerin niteliğini ve düzeyini izlemeye, kontrol altında tutmaya ve gerektiğinde de değiştirmeye yönelik olarak belirlenen stratejiler, politikalar, limitler ve uygulama usulleri vasıtasıyla, ölçülür, izlenir ve kontrol edilir. Banka faaliyetlerinden kaynaklanan tüm risklerin yönetilmesi için yazılı politika ve uygulama usulleri oluşturur. Yönetim Kurulu veya ilgili iç sistemler sorumlusu bunların yeterliliğini düzenli olarak değerlendirir ve gerekli değişiklikleri yapar.

Bu kapsamda alınacak risklerin de tanımlanmış ve yönetilebilir riskler olmasını sağlamak temel ilkedir. Ayrıca, risk ölçüm ve raporlama tekniklerinin elverdiği oranda, alınan risklerin mevcut ve gelecekteki potansiyel etkilerinin ölçülmesinin yapılması sağlanmaktadır. Banka, faaliyetlerinden kaynaklanan ve sayısallaştırılabilen riskler için BDDK tarafından yayımlanan “Bankaların İç Sistemleri ve İçsel Sermaye Yeterliliği Değerlendirme Süreci Hakkında Yönetmelik” 5'inci maddesi çerçevesinde yazılı limitler belirlemekte ve bu limitler Yönetim Kurulu'nca onaylanmakta ve düzenli olarak gözden geçirilmektedir.

Banka “Bankaların İç Sistemleri ve İçsel Sermaye Yeterliliği Değerlendirme Süreci Hakkında Yönetmelik” in 43'üncü ve 48'inci maddesi gereği hesaplamak ve yıl sonu itibarı ile BDDK'ya raporlamakla yükümlü bulunduğu Stres Testi ve İçsel Sermaye Yeterliliği Değerlendirme Süreci (İSEDES) raporlarından BDDK'ya yaptığı yazılı talebe istinaden muaf tutulmuştur.

İLLER BANKASI A.Ş.

31 Aralık 2016 Tarihi İtibarıyla Hazırlanan
Konsolide Olmayan Finansal Tablolara İlişkin Dipnotlar
(Tutarlar aksi belirtilmedikçe Bin Türk Lirası (TL) olarak ifade edilmiştir)

X. Risk yönetimine ilişkin açıklamalar (devamı)**a. Risk ağırlıklı tutarlara genel bakış**

		Risk Ağırlıklı Tutarlar		Asgari sermaye yükümlülüğü
		Cari Dönem	Önceki Dönem	Cari Dönem
1	Kredi riski (karşı taraf kredi riski hariç)	26.430.024	20.240.711	2.114.402
2	Standart yaklaşım	26.430.024	20.240.711	2.114.402
3	İçsel derecelendirmeye dayalı yaklaşım	-	-	-
4	Karşı taraf kredi riski	-	-	-
5	Karşı taraf kredi riski için standart yaklaşım	-	-	-
6	İçsel model yöntemi	-	-	-
7	Basit risk ağırlığı yaklaşımı veya içsel modeller yaklaşımında bankacılık hesabındaki hisse senedi pozisyonları	-	-	-
8	KYK'ya yapılan yatırımlar-içerik yöntemi	-	-	-
9	KYK'ya yapılan yatırımlar-izahname yöntemi	-	-	-
10	KYK'ya yapılan yatırımlar-%1250 risk ağırlığı yöntemi	-	-	-
11	Takas riski	-	-	-
12	Bankacılık hesaplarındaki menkul kıymetleştirme pozisyonları	-	-	-
13	İDD derecelendirmeye dayalı yaklaşım	-	-	-
14	İDD denetim otoritesi formülü yaklaşımı	-	-	-
15	Standart basitleştirilmiş denetim otoritesi formülü yaklaşımı	-	-	-
16	Piyasa riski	-	-	-
17	Standart yaklaşım	-	-	-
18	İçsel model yaklaşımları	-	-	-
19	Operasyonel risk	1.857.359	1.606.931	148.589
20	Temel gösterge yaklaşımı	1.857.359	1.606.931	148.589
21	Standart yaklaşım	-	-	-
22	İleri ölçüm yaklaşımı	-	-	-
23	Özkaynaklardan indirim eşiklerinin altındaki tutarlar (%250 risk ağırlığına tabi)	-	-	-
24	En düşük değer ayarlamaları	-	-	-
25	Toplam (1+4+7+8+9+10+11+12+16+19+23+24)	28.287.383	21.847.642	2.262.991

İLLER BANKASI A.Ş.

31 Aralık 2016 Tarihi İtibarıyla Hazırlanan

Konsolide Olmayan Finansal Tablolara İlişkin Dipnotlar

(Tutarlar aksi belirtilmedikçe Bin Türk Lirası (TL) olarak ifade edilmiştir)

X. Risk yönetimine ilişkin açıklamalar (devamı)**2. Finansal tablolar ve risk tutarları arasındaki bağlantılar****a. Muhasebesel konsolidasyon ve yasal konsolidasyon kapsamı arasındaki farklar ve eşleştirme**

	Finansal tablolarda raporlanan TMS uyarınca değerlendirilmiş tutar	Kredi riskine tabi	Karşı taraf kredi riskine tabi	Kalemlerin TMS uyarınca değerlendirilmiş tutarı		Sermaye yükümlülüğüne tabi olmayan veya Sermayeden indirilen
				Menkul kıymetleştirme pozisyonları	Piyasa riskine tabi (*)	
Varlıklar						
Nakit değerler ve merkez bankası	295	295	-	-	-	-
Alım satım amaçlı finansal varlıklar	-	-	-	-	-	-
Gerçeğe uygun değer farkı kar/zarara yansıtılan olarak sınıflandırılan finansal varlıklar	-	-	-	-	-	-
Bankalar	4.747.198	4.747.198	-	-	-	-
Para piyasalarından alacaklar	-	-	-	-	-	-
Satılmaya hazır finansal varlıklar (net)	384	384	-	-	-	-
Krediler ve alacaklar	16.227.751	16.227.751	-	-	-	-
Faktoring alacakları	-	-	-	-	-	-
Vadeye kadar elde tutulacak yatırımlar (net)	-	-	-	-	-	-
İştirakler (net)	-	-	-	-	-	-
Bağlı ortaklıklar (net)	-	-	-	-	-	-
Birlikte kontrol edilen ortaklıklar (iş ortaklıkları) (net)	-	-	-	-	-	-
Kiralama işlemlerinden alacaklar	3.214	3.214	-	-	-	-
Riskten korunma amaçlı türev finansal varlıklar	-	-	-	-	-	-
Maddi duran varlıklar (net)	136.846	136.846	-	-	-	-
Maddi olmayan duran varlıklar (net)	2.787	-	-	-	-	2.787
Yatırım amaçlı gayrimenkuller (net)	472.941	472.941	-	-	-	-
Vergi varlığı	77.790	-	-	-	-	77.790
Satış amaçlı elde tutulan ve durdurulan faaliyetlere ilişkin duran varlıklar (net)	-	-	-	-	-	-
Diğer aktifler	174.188	174.188	-	-	-	-
Toplam varlıklar	21.843.394	21.762.817	-	-	-	80.577
Yükümlülükler						
Mevduat	-	-	-	-	-	-
Alım satım amaçlı türev finansal borçlar	-	-	-	-	-	-
Alınan krediler	1.222.286	-	-	-	-	-
Para piyasalarına borçlar	-	-	-	-	-	-
İhraç edilen menkul kıymetler	-	-	-	-	-	-
Fonlar	5.854.666	-	-	-	-	-
Muhtelif borçlar	100.605	-	-	-	-	-
Diğer yabancı kaynaklar	30.615	-	-	-	-	-
Faktoring borçları	-	-	-	-	-	-
Kiralama işlemlerinden borçlar	-	-	-	-	-	-
Riskten korunma amaçlı türev finansal borçlar	-	-	-	-	-	-
Karşılıklar	390.164	-	-	-	-	-
Vergi borcu	128.184	-	-	-	-	-
Satış amaçlı elde tutulan ve durdurulan faaliyetlere ilişkin duran varlık borçları (net)	-	-	-	-	-	-
Sermaye benzeri krediler	-	-	-	-	-	-
Özkaynaklar	14.116.874	-	-	-	-	-
Toplam Yükümlülükler	21.843.394	-	-	-	-	-

İLLER BANKASI A.Ş.

31 Aralık 2016 Tarihi İtibarıyla Hazırlanan

Konsolide Olmayan Finansal Tablolara İlişkin Dipnotlar

(Tutarlar aksi belirtilmedikçe Bin Türk Lirası (TL) olarak ifade edilmiştir)

X. Risk yönetimine ilişkin açıklamalar (devamı)

2. Finansal tablolar ve risk tutarları arasındaki bağlantılar (devamı)

b. Risk tutarları ile finansal tablolardaki TMS uyarınca değerlendirilmiş tutarlar arasındaki farkların ana kaynakları

	Toplam	Kredi riskine tabi	Menkul kıymetleştirme pozisyonları	Karşı taraf kredi riskine tabi	Piyasa riskine tabi	
1	Yasal konsolidasyon kapsamındaki varlıkların TMS uyarınca değerlendirilmiş tutarları (şablon B1 deki gibi)	21.843.394	21.762.817	-	-	-
2	Yasal konsolidasyon kapsamındaki yükümlülüklerin TMS uyarınca değerlendirilmiş tutarları (şablon B1' deki gibi)	21.843.394	-	-	-	-
3	Yasal konsolidasyon kapsamındaki toplam net tutar	-	21.762.817	-	-	-
4	Bilanço dışı tutarlar	16.353.653	8.418.874	-	-	-
5	Değerleme farkları	-	-	-	-	-
6	Farklı netleştirme kurallarından kaynaklanan farklar (satır 2'ye konulanlar dışındaki)	-	-	-	-	-
7	Karşılıkların dikkate alınmasından kaynaklanan farklar	-	-	-	-	-
8	Kurum'un uygulamalarından kaynaklanan farklar	-	-	-	-	-
9	...	-	-	-	-	-
10	Risk tutarları	-	30.181.691	-	-	-

(*)Kredi Riski Azaltımı öncesi, krediye dönüşüm oranı sonrası risk tutarları verilmiştir.

c. TMS uyarınca değerlendirilmiş tutarlar ile risk tutarları arasındaki farklara ilişkin açıklamalar

Varlıkların TMS uyarınca değerlendirilmiş tutarları ile kredi riskine tabi risk tutarları arasındaki fark, kredi riskine konu olmayan maddi olmayan duran varlıklar ile ertelenmiş vergi varlığından kaynaklanmaktadır. Bilanço dışı tutarlar ile kredi riskine tabi risk tutarları arasındaki fark ise Bankaların Sermaye Yeterliliğinin Ölçülmesine ve Değerlendirilmesine İlişkin Yönetmelik uyarınca bilanço dışı tutarlara kredi dönüşüm oranları uygulanmasından kaynaklanmaktadır.

3. Kredi riski açıklamaları

a. Kredi riskine ilişkin kamuya açıklanacak hususlar

a.1. Kredi riskiyle ilgili genel niteliksel bilgiler

Kredi riski, BDDK'nın 6 Eylül 2014 tarihli Bankaların Sermaye Yeterliliğinin Ölçülmesine ve Değerlendirilmesine İlişkin Yönetmeliğinde tarif olduğu şekilde ölçülür. Bu yaklaşım Basel II dokümanlarında yer alan Basitleştirilmiş Standart Yöntem karşılık gelmektedir.

Basitleştirilmiş Standart Yöntem ile Basel I metoduna benzer şekilde kredileri teminatlarına göre gruplayıp, bunlara değişik risk ağırlıkları vermek suretiyle kredi riskine maruz değerler hesaplanır. Banka'da basitleştirilmiş standart yöntem kullanılmaktadır ancak Banka müşterileri yerel yönetimlerden olduğundan dolayı değişik risk ağırlıkları verilmeyip bütün müşteriler %100 risk ağırlığında değerlendirilmektedir.

Hesaplamlarda, Basel II'nin risk azaltımında kabul edilebilir olarak belirlediği teminatları dikkate almak esastır. Diğer teminatların risk azaltıcı etkisi yoktur. Banka'da Basel II kriterleri kapsamında değerlendirilebilecek teminat türü bulunmamaktadır. Basel II standart yöntem ile bankanın kredi riski ağırlıklı varlık tutarının hesaplanmasında, bu konuda ulusal otorite olan BDDK'nın inisiyatifinde yer alan hususlara uygun olarak işlemler yürütülür.

Banka'da analitik kredi değerlemesi yapılmamaktadır. Fakat krediler, teminatl, yapılandırılan vb. gibi farklı gruplara ayrılmış olup Risk Yönetimi Dairesi Başkanlığı'nca kredilerin yoğunlaşması, teminatları, geri dönüşü ve takibi kredi riski açısından Yönetmelik'in 37'nci ve 45'inci maddelerine istinaden Risk Yönetimi Dairesi Başkanlığı Yönetmeliği'nde belirlenen dönemlerde periyodik olarak hazırlanan Risk Değerlendirme Raporlarında Yönetim Kurulu ve Üst Yönetimle birlikte, riskin oluşmasından ve izlenmesinden sorumlu birimlere sunulur. Özellikle kredi konsantrasyon raporlamalarına önem verilmektedir ve bu husus kredilerin farklı kriterlere göre gruplanması suretiyle periyodik olarak izlenir. Banka gerektiğinde bu yoğunlaşmalara göre kararlar alabilmektedir.

İLLER BANKASI A.Ş.

31 Aralık 2016 Tarihi İtibarıyla Hazırlanan

Konsolide Olmayan Finansal Tablolara İlişkin Dipnotlar

(Tutarlar aksi belirtilmedikçe Bin Türk Lirası (TL) olarak ifade edilmiştir)

a.1. Kredi riskiyle ilgili genel niteliksel bilgiler (devamı)

Bankada kredi açma yetkisi Yönetim Kurulu'na aittir. Yönetim Kurulu kredi açma yetkisini Kredi Komitesine ve/veya Genel Müdürlüğe devredebilir. Yönetim Kurulunca kredi açılmasında veya yetki devrinde Genel Müdürlüğün yazılı önerisi aranır. Yönetim Kurulu kredi politikalarını ve makro seviyede limitleri belirler, kredi açma, onay verme ve diğer idari esaslara ilişkin politikaları oluşturur.

Bankadan kredi talebinde bulunan tüm Yerel Yönetimlerle ilgili olarak, talep edilen kredinin türüne ve vadesine göre değişiklik gösterse dahi, kredi değerlendirme usul ve esasları çerçevesinde oluşan sonuca göre kredi ilişkisine girilip girilmeyeceğine Banka yetkili organlarınca karar verilir. Banka Yönetim Kurulu karşı taraf riskini de dikkate alarak kredi riski limitlerini belirlemeye yetkilidir. Kredi işlemleri, Yönetim Kurulu, kredi komitesi ve/veya Genel Müdürlük tarafından yürütülür. Genel Müdürlük kendisine devredilen kredi açma yetkisini, kendisine bağlı diğer birimleri veya bölge müdürlükleri aracılığıyla da kullanabilir. Bir kredi kullanıcısına açılacak kredi sınırının tespitinde, Yönetim Kurulu, en fazla, Kredi Komitesine özkaynaklarının %10'u, Genel Müdürlüğe %1'i tutarındaki kredi açma yetkisini devredebilir.

Kullandırılan kredilerin portföy bazında geri dönüşleri, performansları Risk Yönetimi Dairesi Başkanlığı tarafından izlenir. Kredi riskinin ölçülmesi, izlenmesi, analizi, yoğunlaşmaların önlenmesi için Üst Yönetime yeni limitler önerilmesi gibi risk yönetim faaliyetleri Risk Yönetimi Dairesi Başkanlığı tarafından icra edilir.

Kredi riski ölçümü kapsamında yerel yönetim bazında izlenmek istenen hususlara ilişkin bilgiler toplulaştırılır ve analize uygun hale getirilerek kredilerdeki yoğunlaşma takip edilir. Yoğunlaşma analizleri sonraki dönemlerde verilecek kredilerin yapısına karar vermede ilgili Üst Yönetim tarafından kullanılır.

Kredi riski yönetiminin amacı uygun parametreler içinde, ilgili mevzuata uyumlu olacak şekilde, bankanın maruz kalabileceği riskleri yöneterek bankanın risk ayarlı getirisini optimize etmektir. Kredi riski yönetimi tek bir bölümün sorumluluğunda değildir.

Kredi süreçlerinin bankanın kredi politikalarına ve prosedürlerine uygun olarak sürdürüldüğünün, kredilerin yönetim kurulunca belirlenen usul ve esaslar dahilinde verildiğinin ve kredilerin vade, miktar ve niteliklerinin üst düzey yönetime doğru olarak rapor edildiğinin belirlenmesine yönelik düzenli olarak denetim ve kontroller yapılır. İç sistemler kapsamındaki birimler tarafından sürdürülen faaliyetler kredi risk yönetimi süreç, politika ve prosedürlerindeki zayıf yönlerin belirlenmesinde ve söz konusu limit, politika ve prosedürlere aykırı işlemlerin tespit edilmesinde de bir araç olarak kullanılır. İncelemeler sonucunda tespit edilen hususlar önem derecesi gözetilerek üst yönetim ve denetim komitesiyle düzenli olarak paylaşılır.

Yönetim Kurulu; Kredi riski yönetimi nihai olarak Yönetim Kurulu'nun sorumluluğundadır. Bu sorumluluk: Kredi riski yönetim sisteminin etkinliğini izlemek, Risk yönetim stratejileri esas alınarak, kredi riski yönetim politikaları ve uygulama usullerini belirlemek, risk iştahını belirlemek, risk limitleri tahsis etmek, Kredi riski yönetimi politika ve uygulama usullerinin uygulanmasını ve bunlara uyulmasını sağlamak, Bir işleme girilmeden önce risklerin anlaşılmasını ve yeterli değerlendirmenin yapılmasını sağlamak, Kredi riski ölçüm modellerinin tasarımı, seçilmesi, uygulamaya konulması ve onay verilmesi sürecine katılmak olarak belirlenmiştir.

Denetim Komitesi; kredi riski yönetimine ilişkin görevleri: Kredi riski yönetimi sistemlerine ilişkin olarak Üst Düzey Yönetimin görüş ve önerilerini almak ve değerlendirmek, Kredi riskinin etkin şekilde yönetilmesi için gerekli alt yapının olup olmadığını değerlendirmek ve gerekli tedbirleri alma şeklinde belirlenmiştir.

İLLER BANKASI A.Ş.

31 Aralık 2016 Tarihi İtibarıyla Hazırlanan

Konsolide Olmayan Finansal Tablolara İlişkin Dipnotlar

(Tutarlar aksi belirtilmedikçe Bin Türk Lirası (TL) olarak ifade edilmiştir)

a.1. Kredi riskiyle ilgili genel niteliksel bilgiler (devamı)

Genel Müdür, Bankanın kredi vermeye yetkili organları arasında Yönetim Kurulu'ndan sonraki en üst tahsis yetkilisidir ve Yönetim Kurulunca Banka Kredi Politikası hükümlerine uygun olarak tanınmış yetki çerçevesinde kredi onayı verir.

İlgili Üst düzey yönetim, Yönetim Kurulunca onaylanan kredi risk stratejisinin ve politikasının uygulanmasından ve kredi riskinin tanımlanması, ölçülmesi, izlenmesi ve kontrol edilmesine yönelik politika ve prosedürlerin geliştirilmesinden sorumludur.

Risk Yönetimi Dairesi Başkanlığı; Kredi riski ile ilgili olarak Yönetim Kurulu tarafından onaylanan kredi risk yönetimi politikalarının uygulanmasından; kredi riskinin tanımlanması, ölçülmesi ve raporlanmasından; Banka'nın kredi riski taşıyan çeşitli bölümleri arasında bu risklerin takibi amacıyla koordinasyonun sağlanmasından sorumludur. Kredi fonksiyonunun sağlıklı ve etkin bir şekilde işlemesi için uygun ortam oluşturulur. Yeterli personel ve yazılımlar temin edilir, yetkiler, roller, limitler net olarak belirlenir, gerekli kontroller tesis edilir. Kredi riski periyodik olarak ölçülür, analiz edilir ve raporlanır.

Bir kredi ilişkisi ile maruz kalınan azami riskin belirlenebilmesi için kredilerin birleştirilerek izlenmesi yoluna gidilir.

Kredi politikalarında belirlenen ülke, sektör, borçlu/karşı taraf, ürün, konsantrasyon, risk grubu ve bireysel bazda kredi limitleri ile kredi sınırları bilgi sistemlerine kaydedilir; bu sınır ve limitlere yaklaşılmaması halinde, bilgi sistemlerinin uyarıcı bilgiler üretmesi sağlanır ve istisnai işlemlere ilişkin olanlar da dahil olmak üzere aşımaların zamanında raporlanması sağlanır. Bilgi sistemleri, banka içi ve yasal raporlamaların istenilen kalitede ve hızda yapılabilecek şekilde esnek olarak yapılandırılır. Manuel uygulamalardan olabildiğince kaçınılır.

Kredi riskinin denetimi, kredilerin niteliğinin ve kredilendirme sürecinin yasal düzenlemelerle Banka politikası ve uygulama esaslarına uygunluğunun bağımsız olarak denetlenmesi ile kredi ve diğer alacak karşılıklarının yeterliliğinin değerlendirilmesini ifade eder.

Kredi riski denetim ve değerlendirme süreci, Kredi portföyünün kalitesi ve trendi, genel risk yönetimi ve süreçlerinin etkililiği, kötüye giden krediler hakkında zamanında harekete geçilip geçilmediği, sorunlu kredilerin yönetimi, gibi konularda Banka yönetiminin ve Yönetim Kurulunun bilgilendirilmesi ve alınabilecek önlemler konularında önerilerde bulunulması aşamalarından oluşur.

Kredilendirme süreci, kredi tahsis makam ve organlarınca da sürekli olarak izlenir. Kredilendirme sürecinin denetiminin yanı sıra, borçlu Yerel Yönetim ve Bölge Müdürlüğü bazındaki denetimler de İç Denetim Sistemince yerine getirilir. Risk Yönetimi Dairesi Başkanlığı kredi riskini portföy bazında izler ve değerlendirir. İç Denetim Sistemince yerine getirilen kredi riski denetimi, Yönetim Kurulu'nca belirlenen yıllık denetim planlarına göre belirlenir.

a.2. Varlıkların kredi kalitesi

		a	b	c	d
		Temerrüt etmiş	Temerrüt etmemiş	Karşılıklar/Amortisman ve Değer düşüklüğü	Net Değer (a+b-c)
		Finansal tablolarda yer alan TMS uyarınca değerlendirilmiş brüt tutarı			
1	Krediler	-	16.227.751	-	16.227.751
2	Borçlanma araçları	-	-	-	-
3	Bilanço dışı alacaklar	-	16.353.653	-	16.353.653
4	Toplam	-	32.581.404	-	32.581.404

İLLER BANKASI A.Ş.

31 Aralık 2016 Tarihi İtibarıyla Hazırlanan

Konsolide Olmayan Finansal Tablolara İlişkin Dipnotlar

(Tutarlar aksi belirtilmedikçe Bin Türk Lirası (TL) olarak ifade edilmiştir)

a.3. Temerrüde düşmüş alacaklar ve borçlanma araçları stoğundaki değişimler

Bankamız 6107 sayılı kuruluş Kanunu gereği il özel idareleri, belediyeler ve bağlı kuruluşlar ile münhasıran bunların üye buldukları mahalli idari birliklerinin finansman ihtiyacını karşılamak, bu idarelerin sınırları içerisinde yaşayan halkın mahalli müşterek hizmetlerine ilişkin projeler geliştirmek, danışmanlık hizmeti vermek, teknik mahiyetteki kentsel projeler ile alt ve üstyapı işlerinin yapılmasına yardımcı olmak ve her türlü kalkınma ve yatırım bankacılığı işlevlerini yerine getirmektedir. Bu çerçevede Bankamız kurumsal ve ticari anlamda serbest piyasaya dönük bankacılık faaliyetlerinde bulunmamaktadır. Kullandığı kredilerin büyük bir kısmı proje kredilerinden oluşan Bankamız kar amacı gütmeyip, yerel yönetimlerin sosyal içerikli projelerine kredibilite gözetmeksizin destek vermektedir. 6107 sayılı Banka Kanunu'nun 13. maddesinin 5. fıkrasında, kredilere ve diğer alacaklara karşılık ayrılmasına ilişkin yükümlülüğün Bankamız hakkında uygulanmayacağı hükme bağlanmıştır. Bankaca kullanılan kredilerin geri dönüşlerinin vadesinde sağlanamaması halinde ise tahsil edilemeyen anapara taksit tutarı, bakiye anapara tutarına ilave edilmekte ve her ay sonu kapitalize edilerek kalan vadeye yayılarak yeniden itfalandırılmaktadır. Tahsil edilemeyen faiz taksitleri ise, bakiye faiz toplamı üzerine ilave edilerek kalan vadeye faiz yürütülmeden yayılmaktadır. Bu açıklamalardan da anlaşılacağı üzere kullanılan kredilerde temerrüt oluşmamakta ve Bankanın vadesinde ödenmeyen kredi alacakları nedeniyle herhangi bir zarara uğrama ihtimali bulunmamaktadır. Bu nedenle Banka'nın temerrüde düşmüş alacağı bulunmamaktadır.

a.4. Varlıkların kredi kalitesi ile ilgili ilave açıklamalar

6107 sayılı "İller Bankası A.Ş. Hakkında Kanun" un 13'üncü maddesinin 5'inci fıkrası "5411 sayılı Bankacılık Kanunu'nun karşılıklara ilişkin hükümleri Banka hakkında uygulanmaz" hükmü çerçevesinde Banka'ca ayrılan özel karşılıklar kredi işlemleri dışındaki alacaklardan dava sürecinde olanlara aittir.

Alacakların coğrafi bölgelere göre dağılımı*

Cari Dönem	Toplam
Yurtiçi	16.711.845
ABD, Kanada	-
Avrupa Birliği Ülkeleri	-
OECD Ülkeleri	-
Diğer Ülkeler	-
Toplam	16.711.845

* Nakdi ve gayrinakdi kredilerin coğrafi bölgelere göre dağılımı verilmiştir.

Alacakların sektörel dağılımı*

Cari Dönem	Toplam
Tarım	-
Çiftçilik ve Hayvancılık	-
Ormancılık	-
Balıkçılık	-
Sanayi	-
Madencilik ve Taşocakçılığı	-
İmalat Sanayi	-
Elektrik, Gaz, Su	-
İnşaat	-
Hizmetler	-
Toptan ve Perakende Ticaret	-
Otel ve Lokanta Hizmetleri	-
Ulaştırma ve Haberleşme	-
Mali Kuruluşlar	-
Gayrimenkul ve Kira. Hizm.	-
Serbest Meslek Hizmetleri	-
Eğitim Hizmetleri	-
Sağlık ve Sosyal Hizmetler	-
Diğer	16.711.845
Toplam	16.711.845

* Nakdi ve gayrinakdi kredilerin sektörlere göre dağılımı verilmiştir.

İLLER BANKASI A.Ş.

31 Aralık 2016 Tarihi İtibarıyla Hazırlanan
Konsolide Olmayan Finansal Tablolara İlişkin Dipnotlar
(Tutarlar aksi belirtilmedikçe Bin Türk Lirası (TL) olarak ifade edilmiştir)

a.4. Varlıkların kredi kalitesi ile ilgili ilave açıklamalar (devamı)

Bankanın kullandığı krediler, yerel yönetimlerin Banka eliyle dağıtılan payları ile Belediyelerin bazı gelirleri teminat olarak gösterilerek verilmektedir. Banka diğer alacakları için ise hukuki yollardan tahsile gitmekte, zaman zaman da borçlunun durumu ve tahsil için yapılacak masraflar dikkate alınarak Banka Kanunu çerçevesinde Genel Kurul’ca terkin işlemi yapılmaktadır.

b. Kredi riski azaltım teknikleri

Bankada mevcut durumda kredi kullanmak isteyen yerel yönetimlerin içme suyu, kira, terminal, otopark, liman ve diğer işletme gelirleri teminat olarak alınmakta ve bu teminatların karşılığında kredi kullanılmaktadır. Söz konusu uygulamada Banka kredi kullanan yerel yönetimleri borçlandırarak proje bazında yüklenici firmalara ödeme yapmakta ve teminatlara ilişkin gelirler bir hesapta toplanarak hesap üzerinde rehin sözleşmesi ile rehin konulmaktadır.

Bankanın kaliteli bir teminat yapısı bulunmakla birlikte bu yapı Basel II kriterlerindeki teminat türlerine uymamaktadır. Banka mevzuatına göre ipotek teminat olarak kullanılabilir. Ancak uygulamada genellikle ipotek teminat olarak alınmamaktadır. Bankada karşı taraf kredi riskinin azaltımında teminattan yararlanılması durumunda hesaplamalarda teminatın etkisinin kabulünden önce, teminatın kredi riski azaltımına ilişkin usul ve esaslara uygunluğunun doğrulanması sağlanır.

c. Standart yaklaşım kullanılması durumunda kredi riski

c.1. Bankaların kredi riskini standart yaklaşım ile hesaplarken kullandığı derecelendirme notlarıyla ilgili yapılacak nitel açıklamalar

Banka müşterileri ve aynı zamanda ortakları olan yerel yönetimlere ilişkin herhangi bir kredi derecelendirme işlemi yaptırmamaktadır.

c.2. Standart Yaklaşım- Maruz kalınan kredi riski ve kredi riski azaltım etkileri

Risk sınıfları	Kredi dönüşüm oranı ve kredi riski azaltımından önce alacak tutarı		Kredi dönüşüm oranı ve kredi riski azaltımından sonra alacak tutarı		Risk ağırlıklı tutar ve risk ağırlıklı tutar yoğunluğu	
	Bilanço içi tutar	Bilanço dışı tutar	Bilanço içi tutar	Bilanço dışı tutar	Risk ağırlıklı tutar	Risk ağırlıklı tutar yoğunluğu
Merkezi yönetimlerden veya merkez bankalarından alacaklar	51	-	51	-	-	-
Bölgesel yönetimlerden veya yerel yönetimlerden alacaklar	16.185.929	484.094	16.185.929	484.094	16.670.023	63,07%
İdari birimlerden ve ticari olmayan girişimlerden alacaklar	-	-	-	-	-	-
Çok taraflı kalkınma bankalarından alacaklar	-	-	-	-	-	-
Uluslararası teşkilatlardan alacaklar	-	-	-	-	-	-
Bankalardan ve aracı kurumlardan alacaklar	4.741.487	-	4.741.487	-	996.446	3,77%
Kurumsal alacaklar	-	-	-	-	-	-
Perakende alacaklar	24.902	-	24.902	-	24.902	0,10%
İkamet amaçlı gayrimenkul ipotegi ile teminatlandırılan alacaklar	-	-	-	-	-	-
Ticari amaçlı gayrimenkul ipotegi ile teminatlandırılan alacaklar	-	-	-	-	-	-
Tahsili gecikmiş alacaklar	-	-	-	-	-	-
Kurulca riski yüksek belirlenmiş alacaklar	-	-	-	-	-	-
İpotek teminatlı menkul kıymetler	-	-	-	-	-	-
Bankalardan ve aracı kurumlardan olan kısa vadeli alacaklar ile kısa vadeli kurumsal alacaklar	-	-	-	-	-	-
Kolektif yatırım kuruluşu niteliğindeki yatırımlar	-	-	-	-	-	-
Diğer alacaklar	810.448	15.869.559	810.448	7.934.780	8.738.653	33,06%
Hisse senedi yatırımları	-	-	-	-	-	-
Toplam	21.762.817	16.353.653	21.762.817	8.418.874	26.430.024	100%

İLLER BANKASI A.Ş.

31 Aralık 2016 Tarihi İtibarıyla Hazırlanan
Konsolide Olmayan Finansal Tablolara İlişkin Dipnotlar
(Tutarlar aksi belirtilmedikçe Bin Türk Lirası (TL) olarak ifade edilmiştir)

c.3. Standart Yaklaşım: Risk sınıflarına ve risk ağırlıklarına göre alacaklar.

	a	b	c	d	e	f	g	h	i	j
Risk sınıfları/Risk ağırlığı	0%	10%	20%	%50 Gayrimenkul İpoteğiyle Teminatlandırılanlar	75%	100%	150 %	200 %	Diğerler	Toplam risk tutarı (KDO ve KRA sonrası)
1	Merkezi yönetimlerden veya merkez bankalarından alacaklar	51	-	-	-	-	-	-	-	51
2	Bölgesel yönetimlerden veya yerel yönetimlerden alacaklar	-	-	-	-	16.670.023	-	-	-	16.670.023
3	İdari birimlerden ve ticari olmayan girişimlerden alacaklar	-	-	-	-	-	-	-	-	-
4	Çok taraflı kalkınma bankalarından alacaklar	-	-	-	-	-	-	-	-	-
5	Uluslararası teşkilatlardan alacaklar	-	-	-	-	-	-	-	-	-
6	Bankalardan ve aracı kurumlardan alacaklar	-	-	4.681.301	-	60.186	-	-	-	4.741.487
7	Kurumsal alacaklar	-	-	-	-	-	-	-	-	-
8	Perakende alacaklar	-	-	-	-	24.902	-	-	-	24.902
9	İkamet amaçlı gayrimenkul ipoteği ile teminatlandırılan alacaklar	-	-	-	-	-	-	-	-	-
10	Ticari amaçlı gayrimenkul ipoteği ile teminatlandırılan alacaklar	-	-	-	-	-	-	-	-	-
11	Tahsili gecikmiş alacaklar	-	-	-	-	-	-	-	-	-
12	Kurulca riski yüksek belirlenmiş alacaklar	-	-	-	-	-	-	-	-	-
13	İpotek teminatl menkul kıymetler	-	-	-	-	-	-	-	-	-
14	Bankalardan ve aracı kurumlardan olan kısa vadeli alacaklar ile kısa vadeli kurumsal alacaklar	-	-	-	-	-	-	-	-	-
15	Kolektif yatırım kuruluşu niteliğindeki yatırımlar	-	-	-	-	-	-	-	-	-
16	Diğer alacaklar	2.006	-	5.711	-	8.737.511	-	-	-	8.745.228
17	Hisse senedi yatırımları	-	-	-	-	-	-	-	-	-
18	Toplam	2.057	-	4.687.012	-	25.492.622	-	-	-	30.181.691

d. Karşı taraf kredi riskine ilişkin açıklanacak hususlar

Bankaların Sermaye Yeterliliğinin Ölçülmesine ve Değerlendirilmesine İlişkin Yönetmelik'in 4'üncü maddesinin 8'inci fıkrası kapsamında, Bankalar, bankacılık ve alım satım hesaplarında izlenen aşağıda sayılan işlemlerden kaynaklanan karşı taraf kredi riski için sermaye yükümlülüğü hesaplamak zorundadır. Alım satım hesaplarında yer alan teminatlandırılmış tezgahüstü türev finansal araçlar için karşı taraf kredi riskine ilişkin riske maruz değer hesaplaması bankacılık hesaplarında yer alan teminatlandırılmış tezgahüstü türev finansal araçlar için de aynı şekilde yapılır.

Alım satım hesaplarında yer alan repo işlemleri için karşı taraf kredi riskine ilişkin riske maruz değer hesaplaması bankacılık hesaplarında yer alan repo işlemleri için de aynı şekilde Kredi Riski Azaltım Tekniklerine İlişkin Tebliğ ve EK-2'de belirtilen usul ve esaslar çerçevesinde yapılır.

- Türev işlemler,
- Repo işlemleri,
- Menkul kıymet veya emtia ödünç işlemleri,
- Kredili menkul kıymet işlemleri,
- Takas süresi uzun işlemler.

Bankacılık hesaplarında yer alan yukarıda sayılan işlemlere ilişkin risk ağırlıkları alım satım hesaplarında yer alan söz konusu işlemler için de aynı şekilde dikkate alınır. Bankanın bu tür işlemler yapmaması nedeniyle karşı taraf kredi riski ve karşı taraf kredi riski için sermaye yükümlülüğü hesaplanmamaktadır.

d.1. Kredi türevleri

Bulunmamaktadır.

d.2. Merkezi karşı taraf (MKT)'a olan riskler

Bulunmamaktadır.

İLLER BANKASI A.Ş.

31 Aralık 2016 Tarihi İtibarıyla Hazırlanan

Konsolide Olmayan Finansal Tablolara İlişkin Dipnotlar

(Tutarlar aksi belirtilmedikçe Bin Türk Lirası (TL) olarak ifade edilmiştir)

e. Menkul kıymetleştirmeye ilişkin olarak kamuya açıklanacak hususlar

Menkul kıymetleştirmeye ilişkin olarak kamuya açıklanacak hususlar bulunmamaktadır.

f. Piyasa riskine ilişkin olarak kamuya açıklanacak hususlar

Banka, finansal risk yönetimi amaçları çerçevesinde piyasa riskinden korunmak amacıyla 28 Haziran 2012 tarih ve 28337 sayılı Resmi Gazete’de yayımlanmış (6 Eylül 2014 tarih 29111 sayılı Resmi Gazete’de yayımlanan değişiklik ile) “Bankaların Sermaye Yeterliliğinin Ölçülmesine ve Değerlendirilmesine İlişkin Yönetmelik” kapsamında piyasa riski yönetimi faaliyetlerini belirlemiş ve gerekli önlemleri almıştır.

Mevduat kabul etmeyen Banka, 5411 sayılı Bankacılık Kanunu’nun 77’nci maddesi kapsamında faaliyet göstermekte olup, bankacılık işlevi sermayedarları olan Belediye ve İl Özel İdarelerine Banka’dan aktarılacak paylar ile belediye gelirlerinin teminat olarak gösterilmesi karşılığında nakdi ve gayrinakdi kredi kullanılmak ve sigortacılık işlemlerine aracılık etmekten ibaret olup, bunlara ait faiz oranları günün şartlarına uygun olarak Yönetim Kurulu’nca belirlenmektedir.

Piyasa riski enstrümanları aşağıda belirtilmiştir.

Hisse senetleri

Devlet ve özel sektör tahvil ve bonoları ile diğer borçlanma araçları

Repo / Ters repo

Döviz pozisyonu

Sermaye Piyasası Kanununda belirlenen türev ürünler

Diğer sermaye piyasası araçları Bankacılık hesaplarından kaynaklanan ve faiz oranı riski hesaplanan diğer hesaplar.

Bankaların Sermaye Yeterliliğinin Ölçülmesi ve Değerlendirilmesine İlişkin Yönetmeliğin 9’uncu maddesine göre piyasa riskine esas tutar standart metotla veya risk ölçüm modelleri (içsel yöntemler) ile hesaplanır. Ancak Banka’nın yukarıda sayılan enstrümanları bulunmamaktadır.

İçsel Yöntemle yapılan hesaplamalarda ise Parametrik, Monte Carlo ve Tarihsel Simülasyon Yöntemleri kullanılarak Riske Maruz Değer (RMD) tahminleri günlük olarak; Marjinal ve Incremental RMD hesaplamaları ile ileri RMD analizleri ise haftalık olarak yapılmakta ve kullanılan modellerin sonuçlarının güvenilirliğini test etmek amacıyla günlük olarak geriye dönük backtesting uygulanmaktadır. Banka stres testleri ve senaryo analizlerinin hazırlanması ve BDDK’ya raporlanmasından muaf olmakla birlikte içsel olarak piyasa risklerine stres testleri ve senaryo analizleri yapmaktadır. Bankada piyasa riski ile ilgili Yönetim Kurulu kararı ile yürürlüğe konulan “Risk ve Yetki Limitleri Uygulama Usulleri” kapsamında RMD tabanlı limitler belirlenmiştir.

g. Operasyonel riske ilişkin açıklamalar

Operasyonel riske esas tutar, Bankaların Sermaye Yeterliliğinin Ölçülmesine ve Değerlendirilmesine ilişkin Yönetmelik’in 14’üncü maddesi uyarınca temel gösterge yöntemine göre hesaplanmıştır. Yıllık brüt gelir, faiz gelirleri ile faiz dışı gelirlerin net tutarlarının toplamından satılmaya hazır ve vadeye kadar elde tutulacak menkul kıymetler hesaplarında izlenen menkul değerlerin satışından kaynaklanan kâr/zarar ile olağanüstü gelirler ve sigortadan tazmin edilen tutarlar düşülerek hesaplanmaktadır.

Cari Dönem	2 ÖD Tutar	1 ÖD Tutar	CD Tutar	Toplam/Pozitif BG yılı sayısı	Oran (%)	Toplam
Brüt Gelir	840.671	1.011.442	1.119.662	990.592	15	148.589
Operasyonel Riske Esas Tutar (Toplam*12,5)						1.857.359

Önceki Dönem	2 ÖD Tutar	1 ÖD Tutar	CD Tutar	Toplam/Pozitif BG yılı sayısı	Oran (%)	Toplam
Brüt Gelir	718.976	840.671	1.011.442	857.030	15	128.554
Operasyonel Riske Esas Tutar (Toplam*12,5)						1.606.931

İLLER BANKASI A.Ş.

31 Aralık 2016 Tarihi İtibarıyla Hazırlanan

Konsolide Olmayan Finansal Tablolara İlişkin Dipnotlar

(Tutarlar aksi belirtilmedikçe Bin Türk Lirası (TL) olarak ifade edilmiştir)

BEŞİNCİ BÖLÜM**Finansal tablolara ilişkin açıklama ve dipnotlar****I. Aktif kalemlere ilişkin açıklama ve dipnotlar****a. Nakit Değerler ve TCMB hesabı:****a.1. Nakit Değerler ve TCMB'ye ilişkin bilgiler**

	Cari Dönem		Önceki Dönem	
	TP	YP	TP	YP
Kasa/Efektif	244	-	179	-
TCMB	51	-	67	-
Diğer	-	-	-	-
Toplam	295	-	246	-

a.2. TCMB hesabına ilişkin bilgiler

	Cari Dönem		Önceki Dönem	
	TP	YP	TP	YP
Vadesiz Serbest Hesap	51	-	67	-
Vadeli Serbest Hesap	-	-	-	-
Vadeli Serbest Olmayan Hesap	-	-	-	-
Toplam	51	-	67	-

b. Gerçeğe uygun değer farkı kar/zarara yansıtılan finansal varlıklar:**b.1. Repo işlemlerine konu olan ve teminata verilen/bloke edilen finansal varlıklara ilişkin bilgiler**

Banka'nın teminata verilen/bloke edilen veya repo işlemine konu edilen, alım satım amaçlı menkul değerleri bulunmamaktadır.

c. Alım satım amaçlı türev finansal varlıklara ilişkin pozitif farklar tablosu:

Banka'nın alım satım amaçlı türev finansal varlıkları bulunmamaktadır.

ç. Bankalara ilişkin bilgiler:**ç.1. Bankalar hesabı**

	Cari Dönem		Önceki Dönem	
	TP	YP	TP	YP
Bankalar	4.687.012	60.186	4.877.730	32.678
Yurtiçi	4.687.012	60.186	4.877.730	32.678
Yurtdışı	-	-	-	-
Yurtdışı Merkez ve Şubeler	-	-	-	-
Diğer Mali Kuruluşlar	-	-	-	-
Toplam	4.687.012	60.186	4.877.730	32.678

İLLER BANKASI A.Ş.

31 Aralık 2016 Tarihi İtibarıyla Hazırlanan

Konsolide Olmayan Finansal Tablolara İlişkin Dipnotlar

(Tutarlar aksi belirtilmedikçe Bin Türk Lirası (TL) olarak ifade edilmiştir)

d. Satılmaya hazır finansal varlıklara ilişkin bilgiler:**d.1. Repo işlemine konu edilen, teminata verilen / bloke edilen satılmaya hazır finansal varlıklara ilişkin bilgiler**

Banka'nın repo işlemine konu edilen, teminata verilen / bloke edilen satılmaya hazır finansal varlıkları yoktur.

e. Satılmaya hazır finansal varlıklara ilişkin bilgiler:

Banka'nın satılmaya hazır finansal varlıklarının tamamı %10'un altında pay ve oy oranına sahip olduğu Niğbaş Niğde Beton Sanayi A.Ş. ve Emlak Konut Gayrimenkul Yatırım Ortaklığı A.Ş.'den oluşmaktadır.

	Cari Dönem	Önceki Dönem
Borçlanma Senetleri	-	-
Borsada İşlem Gören	-	-
Borsada İşlem Görmeyen	-	-
Hisse Senetleri	2.667	2.667
Borsada İşlem Gören	2.667	2.667
Borsada İşlem Görmeyen	-	-
Değer Azalma Karşılığı (-)	(2.283)	(2.344)
Toplam	384	323

f. Kredilere ilişkin bilgiler:**f.1. Banka'nın ortaklarına ve mensuplarına verilen her çeşit kredi veya avansın bakiyesine ilişkin bilgiler**

	Cari Dönem		Önceki Dönem	
	Nakdi	Gayrinakdi	Nakdi	Gayrinakdi
Banka Ortaklarına Verilen				
Doğrudan Krediler	16.202.849	484.094	12.862.972	514.293
Tüzel Kişi Ortaklara Verilen Krediler	16.202.849	484.094	12.862.972	514.293
Gerçek Kişi Ortaklara Verilen Krediler	-	-	-	-
Banka Ortaklarına Verilen				
Dolaylı Krediler	-	-	-	-
Banka Mensuplarına Verilen Krediler	24.902	-	22.008	-
Toplam	16.227.751	484.094	12.884.980	514.293

İLLER BANKASI A.Ş.

31 Aralık 2016 Tarihi İtibarıyla Hazırlanan

Konsolide Olmayan Finansal Tablolara İlişkin Dipnotlar

(Tutarlar aksi belirtilmedikçe Bin Türk Lirası (TL) olarak ifade edilmiştir)

f. Kredilere ilişkin bilgiler (devamı):**f.2. Birinci ve ikinci grup krediler, diğer alacaklar ile yeniden yapılandırılan ya da yeni bir itfa planına bağlanan krediler ve diğer alacaklara ilişkin bilgiler****Cari Dönem**

Nakdi Krediler	Standart Nitelikli Krediler ve Diğer Alacaklar			Yakın İzlemedeki Krediler ve Diğer Alacaklar		
	Krediler ve Diğer Alacaklar (Toplam)	Sözleşme Koşullarında Değişiklik Yapılanlar		Krediler ve Diğer Alacaklar	Sözleşme Koşullarında Değişiklik Yapılanlar	
		Ödeme Planının Uzatılmasına Yönelik Değişiklik Yapılanlar	Diğer		Ödeme Planının Uzatılmasına Yönelik Değişiklik Yapılanlar	Diğer
İhtisas Dışı Krediler	24.902	-	-	-	-	-
İşletme Kredileri	-	-	-	-	-	-
İhracat Kredileri	-	-	-	-	-	-
İthalat Kredileri	-	-	-	-	-	-
Mali Kesime Verilen Krediler	-	-	-	-	-	-
Tüketici Kredileri	-	-	-	-	-	-
Kredi Kartları	-	-	-	-	-	-
Diğer	24.902	-	-	-	-	-
İhtisas Kredileri	16.202.849	-	-	-	-	-
Diğer Alacaklar	-	-	-	-	-	-
Toplam	16.227.751	-	-	-	-	-

Önceki Dönem

Nakdi Krediler	Standart Nitelikli Krediler ve Diğer Alacaklar			Yakın İzlemedeki Krediler ve Diğer Alacaklar		
	Krediler ve Diğer Alacaklar (Toplam)	Sözleşme Koşullarında Değişiklik Yapılanlar		Krediler ve Diğer Alacaklar	Sözleşme Koşullarında Değişiklik Yapılanlar	
		Ödeme Planının Uzatılmasına Yönelik Değişiklik Yapılanlar	Diğer		Ödeme Planının Uzatılmasına Yönelik Değişiklik Yapılanlar	Diğer
İhtisas Dışı Krediler	22.008	-	-	-	-	-
İşletme Kredileri	-	-	-	-	-	-
İhracat Kredileri	-	-	-	-	-	-
İthalat Kredileri	-	-	-	-	-	-
Mali Kesime Verilen Krediler	-	-	-	-	-	-
Tüketici Kredileri	-	-	-	-	-	-
Kredi Kartları	-	-	-	-	-	-
Diğer	22.008	-	-	-	-	-
İhtisas Kredileri	12.862.972	-	-	-	-	-
Diğer Alacaklar	-	-	-	-	-	-
Toplam	12.884.980	-	-	-	-	-

Kredilerde ödeme planının uzatılmasına yönelik yapılan herhangi bir değişiklik yoktur.

İLLER BANKASI A.Ş.

31 Aralık 2016 Tarihi İtibarıyla Hazırlanan

Konsolide Olmayan Finansal Tablolara İlişkin Dipnotlar

(Tutarlar aksi belirtilmedikçe Bin Türk Lirası (TL) olarak ifade edilmiştir)

f. Kredilere ilişkin bilgiler (devamı):**f.3. Vade yapısına göre nakdi kredilerin dağılımı**

Cari Dönem	Standart Nitelikli Krediler ve Diğer Alacaklar		Yakın İzlemedeki Krediler ve Diğer Alacaklar	
	Krediler ve Diğer Alacaklar	Sözleşme Koşullarında Değişiklik Yapılanlar	Krediler ve Diğer Alacaklar	Sözleşme Koşullarında Değişiklik Yapılanlar
Kısa Vadeli Krediler ve Diğer Alacaklar	84.243	-	-	-
İhtisas Dışı Krediler	24.902	-	-	-
İhtisas Kredileri	59.341	-	-	-
Diğer Alacaklar	-	-	-	-
Orta ve Uzun Vadeli Krediler ve Diğer Alacaklar	16.143.508	-	-	-
İhtisas Dışı Krediler	-	-	-	-
İhtisas Kredileri	16.143.508	-	-	-
Diğer Alacaklar	-	-	-	-

Önceki Dönem	Standart Nitelikli Krediler ve Diğer Alacaklar		Yakın İzlemedeki Krediler ve Diğer Alacaklar	
	Krediler ve Diğer Alacaklar	Sözleşme Koşullarında Değişiklik Yapılanlar	Krediler ve Diğer Alacaklar	Sözleşme Koşullarında Değişiklik Yapılanlar
Kısa Vadeli Krediler ve Diğer Alacaklar	66.889	-	-	-
İhtisas Dışı Krediler	22.008	-	-	-
İhtisas Kredileri	44.881	-	-	-
Diğer Alacaklar	-	-	-	-
Orta ve Uzun Vadeli Krediler ve Diğer Alacaklar	12.818.091	-	-	-
İhtisas Dışı Krediler	-	-	-	-
İhtisas Kredileri	12.818.091	-	-	-
Diğer Alacaklar	-	-	-	-

İLLER BANKASI A.Ş.

31 Aralık 2016 Tarihi İtibarıyla Hazırlanan

Konsolide Olmayan Finansal Tablolara İlişkin Dipnotlar

(Tutarlar aksi belirtilmedikçe Bin Türk Lirası (TL) olarak ifade edilmiştir)

f. Kredilere ilişkin bilgiler (devamı):**f.4. Tüketici kredileri, bireysel kredi kartları, personel kredisi ve personel kredi kartlarına ilişkin bilgiler****Cari Dönem**

	Kısa Vadeli	Orta ve Uzun Vadeli	Toplam
Tüketici Kredileri-TP	-	-	-
Konut Kredisi	-	-	-
Taşıt Kredisi	-	-	-
İhtiyaç Kredisi	-	-	-
Diğer	-	-	-
Tüketici Kredileri-Döviz Endeksli	-	-	-
Konut Kredisi	-	-	-
Taşıt Kredisi	-	-	-
İhtiyaç Kredisi	-	-	-
Diğer	-	-	-
Tüketici Kredileri-YP	-	-	-
Konut Kredisi	-	-	-
Taşıt Kredisi	-	-	-
İhtiyaç Kredisi	-	-	-
Diğer	-	-	-
Bireysel Kredi Kartları-TP	-	-	-
Taksitli	-	-	-
Taksitsiz	-	-	-
Bireysel Kredi Kartları-YP	-	-	-
Taksitli	-	-	-
Taksitsiz	-	-	-
Personel Kredileri-TP	5.568	19.334	24.902
Konut Kredisi	-	-	-
Taşıt Kredisi	-	-	-
İhtiyaç Kredisi	5.568	19.334	24.902
Diğer	-	-	-
Personel Kredileri-Döviz Endeksli	-	-	-
Konut Kredisi	-	-	-
Taşıt Kredisi	-	-	-
İhtiyaç Kredisi	-	-	-
Diğer	-	-	-
Personel Kredileri-YP	-	-	-
Konut Kredisi	-	-	-
Taşıt Kredisi	-	-	-
İhtiyaç Kredisi	-	-	-
Diğer	-	-	-
Personel Kredi Kartları-TP	-	-	-
Taksitli	-	-	-
Taksitsiz	-	-	-
Personel Kredi Kartları-YP	-	-	-
Taksitli	-	-	-
Taksitsiz	-	-	-
Toplam	5.568	19.334	24.902

İLLER BANKASI A.Ş.

31 Aralık 2016 Tarihi İtibarıyla Hazırlanan
Konsolide Olmayan Finansal Tablolara İlişkin Dipnotlar
(Tutarlar aksi belirtilmedikçe Bin Türk Lirası (TL) olarak ifade edilmiştir)

f. Kredilere ilişkin bilgiler (devamı):**f.5. Taksitli ticari krediler ve kurumsal kredi kartlarına ilişkin bilgiler**

Banka'nın taksitli ticari krediler ve kurumsal kredi kartları bulunmamaktadır.

f.6. Kredilerin kullanıcılara göre dağılımı

	Cari Dönem	Önceki Dönem
Kamu	16.202.849	12.862.972
Özel ^(*)	24.902	22.008
Toplam	16.227.751	12.884.980

^(*) Banka personeline kullandırılan beş maaş kredileridir.

f.7. Yurtiçi ve yurtdışı kredilerin dağılımı

	Cari Dönem	Önceki Dönem
Yurtiçi Krediler	16.227.751	12.884.980
Yurtdışı Krediler	-	-
Toplam	16.227.751	12.884.980

f.8. Bağlı ortaklık ve iştiraklere verilen krediler

Bağlı ortaklık ve iştiraklere verilen krediler bulunmamaktadır.

f.9. Kredilere ilişkin olarak ayrılan özel karşılıklar

Özel Karşılıklar	Cari Dönem	Önceki Dönem
Tahsil İmkamı Sınırlı Krediler ve Diğer Alacaklar İçin Ayrılanlar	-	-
Tahsili Şüpheli Krediler ve Diğer Alacaklar İçin Ayrılanlar	555	556
Zarar Niteliğindeki Krediler ve Diğer Alacaklar İçin Ayrılanlar	-	-
Toplam	555	556

6107 sayılı "İller Bankası A.Ş. Hakkında Kanun" un 13'üncü maddesinin 5'inci fıkrası "5411 sayılı Bankacılık Kanunu'nun karşılıklara ilişkin hükümleri Banka hakkında uygulanmaz" hükmü çerçevesinde Banka'ca ayrılan özel karşılıklar kredi işlemleri dışındaki alacaklardan dava sürecinde olanlara aittir.

İLLER BANKASI A.Ş.

31 Aralık 2016 Tarihi İtibarıyla Hazırlanan

Konsolide Olmayan Finansal Tablolara İlişkin Dipnotlar

(Tutarlar aksi belirtilmedikçe Bin Türk Lirası (TL) olarak ifade edilmiştir)

f. Kredilere ilişkin bilgiler (devamı):**f.10. Donuk alacaklara ilişkin bilgiler (Net)**

f.10.i. Donuk alacaklardan bankaca yeniden yapılandırılan ya da yeni bir itfa planına bağlanan krediler ve diğer alacaklara ilişkin bilgiler:

Donuk alacaklardan bankaca yeniden yapılandırılan ya da yeni bir itfa planına bağlanan krediler ve diğer alacaklar bulunmamaktadır.

f.10.ii. Toplam donuk alacak hareketlerine ilişkin bilgiler

Cari Dönem	III. Grup	IV. Grup	V. Grup
	Tahsil İmkânı Sınırlı Krediler ve Diğer Alacaklar	Tahsili Şüpheli Krediler ve Diğer Alacaklar	Zarar Niteliğindeki Krediler ve Diğer Alacaklar
Önceki Dönem Sonu Bakiyesi	-	556	-
Dönem İçinde İntikal (+)	-	-	-
Diğer Donuk Alacak Hesaplarından Giriş (+)	-	-	-
Diğer Donuk Alacak Hesaplarına Çıkış (-)	-	-	-
Dönem İçinde Tahsilat (-)	-	-	-
Aktiften Silinen (-)	-	(1)	-
<i>Kurumsal ve Ticari Krediler</i>	-	-	-
<i>Bireysel Krediler</i>	-	-	-
<i>Kredi Kartları</i>	-	-	-
<i>Diğer</i>	-	(1)	-
Dönem Sonu Bakiyesi	-	555	-
Özel Karşılık (-)	-	(555)	-
Bilançodaki Net Bakiyesi	-	-	-

Önceki Dönem	III. Grup	IV. Grup	V. Grup
	Tahsil İmkânı Sınırlı Krediler ve Diğer Alacaklar	Tahsili Şüpheli Krediler ve Diğer Alacaklar	Zarar Niteliğindeki Krediler ve Diğer Alacaklar
Önceki Dönem Sonu Bakiyesi	-	562	-
Dönem İçinde İntikal (+)	-	-	-
Diğer Donuk Alacak Hesaplarından Giriş (+)	-	-	-
Diğer Donuk Alacak Hesaplarına Çıkış (-)	-	-	-
Dönem İçinde Tahsilat (-)	-	-	-
Aktiften Silinen (-)	-	(6)	-
<i>Kurumsal ve Ticari Krediler</i>	-	-	-
<i>Bireysel Krediler</i>	-	-	-
<i>Kredi Kartları</i>	-	-	-
<i>Diğer</i>	-	(6)	-
Dönem Sonu Bakiyesi	-	556	-
Özel Karşılık (-)	-	(556)	-
Bilançodaki Net Bakiyesi	-	-	-

İLLER BANKASI A.Ş.

31 Aralık 2016 Tarihi İtibarıyla Hazırlanan
Konsolide Olmayan Finansal Tablolara İlişkin Dipnotlar
(Tutarlar aksi belirtilmedikçe Bin Türk Lirası (TL) olarak ifade edilmiştir)

f. Kredilere ilişkin bilgiler (devamı):**f.10. Donuk alacaklara ilişkin bilgiler (Net)**

f.10.iii. Yabancı para olarak kullanılan kredilerden kaynaklanan donuk alacaklara ilişkin bilgiler

Yabancı para olarak kullanılan kredilerden kaynaklanan donuk alacaklar bulunmamaktadır.

f.10.iv. Donuk alacakların kullanıcı gruplarına göre brüt ve net tutarlarının gösterimi

	III. Grup	IV. Grup	V. Grup
	Tahsil	Tahsili	Zarar
	İmkânı Sınırlı	Şüpheli	Niteliğindeki
	Krediler ve	Krediler ve	Krediler ve Diğer
	Diğer Alacaklar	Diğer Alacaklar	Alacaklar
Cari Dönem (Net)	-	-	-
Gerçek ve Tüzel Kişilere Kullanılan Krediler (Brüt)	-	-	-
Özel Karşılık Tutarı (-)	-	-	-
Gerçek ve Tüzel Kişilere Kullanılan Krediler (Net)	-	-	-
Bankalar (Brüt)	-	-	-
Özel Karşılık Tutarı (-)	-	-	-
Bankalar (Net)	-	-	-
Diğer Kredi ve Alacaklar (Brüt)	-	555	-
Özel Karşılık Tutarı (-)	-	(555)	-
Diğer Kredi ve Alacaklar (Net)	-	-	-
Önceki Dönem (Net)	-	-	-
Gerçek ve Tüzel Kişilere Kullanılan Krediler (Brüt)	-	-	-
Özel Karşılık Tutarı (-)	-	-	-
Gerçek ve Tüzel Kişilere Kullanılan Krediler (Net)	-	-	-
Bankalar (Brüt)	-	-	-
Özel Karşılık Tutarı (-)	-	-	-
Bankalar (Net)	-	-	-
Diğer Kredi ve Alacaklar (Brüt)	-	556	-
Özel Karşılık Tutarı (-)	-	(556)	-
Diğer Kredi ve Alacaklar (Net)	-	-	-

f.11.-12.Zarar niteliğindeki krediler ve diğer alacaklar için tasfiye politikası ile aktiften silme politikasına ilişkin açıklamalar

Bankanın kullandığı krediler, yerel yönetimlerin Banka eliyle dağıtılan payları ile Belediyelerin bazı gelirleri teminat olarak gösterilerek verilmektedir. Banka diğer alacakları için ise hukuki yollardan tahsile gitmekte, zaman zaman da borçlunun durumu ve tahsil için yapılacak masraflar dikkate alınarak Banka Kanunu çerçevesinde Genel Kurul'ca terkin işlemi yapılmaktadır.

g. Vadeye kadar elde tutulacak menkul değerlere ilişkin bilgiler:**g.1. Repo işlemlerine konu olan ve teminata verilen/bloke edilen yatırımlara ilişkin bilgiler**

Repo işlemlerine konu olan ve teminata verilen/bloke edilen yatırımlar bulunmamaktadır.

g.2. Vadeye kadar elde tutulacak yatırımların yıl içindeki hareketleri

Vadeye kadar elde tutulacak yatırımların yıl içindeki hareketleri bulunmamaktadır.

İLLER BANKASI A.Ş.

31 Aralık 2016 Tarihi İtibarıyla Hazırlanan

Konsolide Olmayan Finansal Tablolara İlişkin Dipnotlar

(Tutarlar aksi belirtilmedikçe Bin Türk Lirası (TL) olarak ifade edilmiştir)

ğ. İştiraklere ilişkin bilgiler:

Yoktur.

h. Bağlı ortaklıklara ilişkin bilgiler:

Yoktur.

ı. Birlikte kontrol edilen ortaklıklara (iş ortaklıklarına) ilişkin bilgiler:

Yoktur.

i. Kiralama işlemlerinden alacaklara ilişkin bilgiler (Net):

Banka'nın finansal kiralama işlemleri bulunmamaktadır. Banka'nın gayrimenkullerinin kiraya verilmesinden kaynaklanan 3.214 TL faaliyet kiralaması alacağı bulunmaktadır (31 Aralık 2015: 3.195 TL).

j. Riskten korunma amaçlı türev finansal varlıklar:***Riskten korunma amaçlı türev finansal varlıklara ilişkin pozitif farklar tablosu***

Yoktur.

k. Maddi duran varlıklara ilişkin açıklamalar (Net):

	Gayrimenkul	Finansal Kiralama ile Edinilen MDV	Araçlar	Diğer MDV	Toplam
Önceki Dönem Sonu (31.12.2015)					
Maliyet	373.409	-	1.933	37.011	412.353
Birikmiş Amortisman	(50.113)	-	(1.931)	(29.245)	(81.289)
Net Defter Değeri	323.296	-	2	7.766	331.064
Cari Dönem Sonu (31.12.2016)					
Dönem Başı Maliyet Değeri	373.409	-	1.933	37.011	412.353
İktisap Edilenler	225.769	-	-	11.617	237.386
Elden Çıkarılanlar	(27.166)	-	-	(11.773)	(38.939)
Yeniden Sınıflandırılan	(391.338)	-	-	-	(391.338)
Kapanış Maliyet Değeri	180.674	-	1.933	36.855	219.462
Dönem Başı Birikmiş Amortisman	50.113	-	1.931	29.245	81.289
Cari Dönem Amortismanı	2.112	-	-	3.415	5.527
Elden Çıkarılanlar Amortismanı	(2.166)	-	-	(2.034)	(4.200)
Dönem Sonu Birikmiş Amortisman	50.059	-	1.931	30.626	82.616
Kapanış Net Defter Değeri	130.615	-	2	6.229	136.846

İLLER BANKASI A.Ş.

31 Aralık 2016 Tarihi İtibarıyla Hazırlanan

Konsolide Olmayan Finansal Tablolara İlişkin Dipnotlar

(Tutarlar aksi belirtilmedikçe Bin Türk Lirası (TL) olarak ifade edilmiştir)

I. Maddi olmayan duran varlıklara ilişkin açıklamalar

Bankanın aktifinde maddi olmayan duran varlık olarak lisanslı bilgisayar programları bulunmakta olup, bunların tahmini ekonomik ömürleri 3-5 yıl olarak belirlenmiştir.

Dönem başı ve dönem sonundaki brüt defter değeri ile birikmiş itfa payı tutarları aşağıdaki tabloda gösterilmiştir.

	Yazılımlar
Önceki Dönem Sonu (31.12.2015)	
Maliyet	18.964
Birikmiş Amortisman	(15.664)
Net Defter Değeri	3.300
Cari Dönem Sonu (31.12.2016)	
Dönem Başı Maliyet Değeri	18.964
Girişler	3.549
Elden Çıkarılanlar	(4.847)
Kapanış Maliyet Değeri	17.666
Dönem Başı İtfa Payları	(15.664)
Cari Dönem İtfa Payları	(2.247)
Elden Çıkarılanlar İtfa Payları	3.032
Dönem Sonu Birikmiş İtfa Payları	(14.879)
Kapanış Net Defter Değeri	2.787

m. Yatırım amaçlı gayrimenkullere ilişkin açıklamalar

Banka'nın 31 Aralık 2016 tarihi itibarıyla kiraya verdiği 779 TL kayıtlı değerinden 117 TL amortisman tutarı ve 425 TL değer düşüş karşılığı düşüldükten sonra net değeri 237 TL tutarında olan yatırım amaçlı gayrimenkulleri ile Banka Kanunu'nun 3'üncü maddesi 2'nci fıkrasının (h) ve (ı) bentleri gereğince elde etmiş olduğu kayıtlı değeri 472.704 TL olan toplam 472.941 TL (31 Aralık 2015: 85.849 TL) yatırım amaçlı gayrimenkulleri bulunmaktadır. Dönemde maddi duran varlıklar içerisinde sınıflandırılan 391.338 TL tutarındaki gayrimenkul yatırım amaçlı gayrimenkul olarak sınıflandırılmıştır.

n. Ertelenmiş vergi varlığına ilişkin açıklamalar**İndirilebilir geçici farklar, mali zarar ve vergi indirimi ve istisnaları**

Ertelenmiş Vergi Varlığı	Cari Dönem	Önceki Dönem
Çalışan Hakları Karşılığı	19.452	19.138
İştirakler Değer Düşüklüğü	457	445
Diğer	58.547	47.635
VUK-TMS Amortisman Farkları	(666)	(884)
Toplam	77.790	66.334

Bankanın, 31 Aralık 2016 tarihi itibarıyla vergi indirim ve istisnaları üzerinden hesapladığı ertelenmiş vergi aktifi bulunmamaktadır. Bununla birlikte bilançosunda yer alan varlık veya yükümlülüklerin defter değeri ile vergi mevzuatı uyarınca belirlenen vergiye esas değeri arasında ortaya çıkan ve sonraki dönemlerde mali kâr/zararın hesabında dikkate alınacak tutarları üzerinden hesapladığı 78.456 TL tutarındaki ertelenmiş vergi aktifi ile 666 TL tutarındaki ertelenmiş vergi pasifi netleştirilmek suretiyle kayıtlara yansıtılmıştır.

o. Satış amaçlı elde tutulan ve durdurulan faaliyetlere ilişkin duran varlıklar hakkında açıklamalar

Banka'nın satış amaçlı elde tutulan ve durdurulan faaliyetlere ilişkin duran varlığı bulunmamaktadır.

ö. Diğer aktiflere ilişkin bilgiler

Bilançonun diğer aktifler kalemi nazım hesapta yer alan taahhütler hariç bilanço toplamının %10'unu aşmamaktadır.

İLLER BANKASI A.Ş.

31 Aralık 2016 Tarihi İtibarıyla Hazırlanan

Konsolide Olmayan Finansal Tablolara İlişkin Dipnotlar

(Tutarlar aksi belirtilmedikçe Bin Türk Lirası (TL) olarak ifade edilmiştir)

II. Pasif Kalemlere İlişkin Açıklama ve Dipnotlar**a. Mevduatın vade yapısına ilişkin bilgiler:**

Banka, 5411 sayılı Bankacılık Kanunu'nun 77'nci maddesi çerçevesinde faaliyet göstermekte olup, mevduat kabul yetkisi bulunmayan kalkınma ve yatırım bankasıdır.

b. Alım satım amaçlı türev finansal borçlara ilişkin bilgiler:**Alım satım amaçlı türev finansal borçlara ilişkin negatif farklar tablosu**

Banka'nın alım satım amaçlı türev finansal borcu bulunmamaktadır.

c. Bankalar ve diğer mali kuruluşlara ilişkin bilgiler:**c.1. Bankalar ve diğer mali kuruluşlar**

	Cari Dönem		Önceki Dönem	
	TP	YP	TP	YP
T.C. Merkez Bankası Kredileri	-	-	-	-
Yurtiçi Banka ve Kuruluşlardan	-	-	-	-
Yurtdışı Banka, Kuruluş ve Fonlardan ^(*)	-	1.222.286	-	863.145
Toplam	-	1.222.286	-	863.145

c.2. Alınan kredilerin vade ayırımına göre gösterilmesi

	Cari Dönem		Önceki Dönem	
	TP	YP	TP	YP
Kısa Vadeli	-	-	-	-
Orta ve Uzun Vadeli ^(*)	-	1.222.286	-	863.145
Toplam	-	1.222.286	-	863.145

^(*) Yurtdışı Banka, Kuruluş ve Fonlardan sağlanan orta ve uzun vadeli krediler Belediye Hizmetleri Projesi kapsamında Dünya Bankasından Belediye Kanalizasyon, Şebeke ve Atıksu arıtma tesislerinin geliştirilmesi projesi ve Yerel Yönetimlerin Altyapılarını Geliştirme Projesi kapsamında ise JICA'dan (Japonya Uluslararası İşbirliği Ajansı) belediyelere kullanılan tutarlara aittir.

c.3. Fonlar

	Cari Dönem		Önceki Dönem	
	TP	YP	TP	YP
Diğer ^(*)	5.854.666	-	4.430.337	1.101
Toplam	5.854.666	-	4.430.337	1.101

^(*) Diğer mali kuruluşlardan sağlanan 5.854.666 TL'lik fonun, 3.536.275 TL'si 5779 sayılı "İl Özel İdarelerine ve Belediyelere Genel Bütçe Vergi Gelirlerinden Pay Verilmesi Hakkında Kanun" a göre Maliye Bakanlığı tarafından aktarılan Banka'ca yerel yönetimlere dağıtılacak kısma, 1.641.037 TL'si ise Su ve Kanalizasyon Altyapı Projeleri (SUKAP) için Banka'ya aktarılan fona, 523.149 TL'si Banka karlarından belediyelerin ve köylerin alt ve üstyapı ihtiyaçları için ayrılan fona 8.444 TL'si Belediyelerin Altyapısının Desteklenmesi Projesi (BELDES) için Banka'ya aktarılan fona, 66.724 TL'si kentsel altyapı hizmetleri için Banka'ya aktarılan fon miktarına, 4.718 TL'si Riskli alan ve geçekonu bölgelerinin kentsel dönüşümü için aktarılan fona, 84.359 TL'si diğer fonlara aittir.

ç. Bilançonun diğer yabancı kaynaklar kalemi bilanço toplamının %10'unu aşarsa, bunların en az %20'sini oluşturan alt hesapların isim ve tutarları:

Diğer yabancı kaynaklar kalemi, bilanço toplamının %10'unu aşmamaktadır.

d. Kiralama işlemlerinden borçlara ilişkin bilgiler (net):**Finansal kiralama işlemlerinden doğan yükümlülüklerle ilişkin açıklamalar**

Banka'nın finansal kiralama işlemleri dolayısıyla borcu bulunmamaktadır.

e. Riskten korunma amaçlı türev finansal borçlara ilişkin bilgiler:**Riskten korunma amaçlı türev finansal borçlara ilişkin negatif farklar tablosu**

Yoktur.

İLLER BANKASI A.Ş.

31 Aralık 2016 Tarihi İtibarıyla Hazırlanan
Konsolide Olmayan Finansal Tablolara İlişkin Dipnotlar
(Tutarlar aksi belirtilmedikçe Bin Türk Lirası (TL) olarak ifade edilmiştir)

f. Karşılıklara ilişkin açıklamalar:**f.1. Genel karşılıklara ilişkin bilgiler**

6107 sayılı “İller Bankası A.Ş. Hakkında Kanun” un 13’üncü maddesinin 5’inci fıkrası gereği 5411 sayılı Bankacılık Kanunu’nun karşılıklara ilişkin hükümleri Banka hakkında uygulanmaz.

f.2. Çalışan hakları karşılığı

Banka, “Çalışanlara Sağlanan Faydalar Hakkındaki Türkiye Muhasebe Standardı” nda (“TMS 19”) belirtilen hükümler çerçevesinde sözleşmeli personel için emekli ikramiyesi, işçi personel için ise kıdem tazminatı karşılığı olarak 31 Aralık 2016 tarihi itibarıyla 97.428 TL tutarında çalışan hakları karşılığı ayrılmıştır (31 Aralık 2015: 95.860 TL).

f.3. Diğer karşılıklar

Banka’nın yerel yönetimlere verdiği danışmanlık hizmetlerinden elde ettiği kontrollük gelirleri ile sigorta gelirlerinden Banka ana sözleşmesinin 32’nci maddesine istinaden personele dağıtılması öngörülen, ancak dağıtım kararı alınmayan tutarların dağıtımı için sendika tarafından hukuki süreç başlatılmış olup, bu tutarlara ilişkin 31 Aralık 2016 tarihi itibarıyla 289.541 TL karşılık ayrılmıştır. (31 Aralık 2015: 234.982 TL).

Banka kiraya verdiği ve döneminde tahsil edemediği için hukuksal süreç başlattığı kira alacakları için 31 Aralık 2016 tarihi itibarıyla 3.195 TL tutarında karşılık ayrılmıştır. (31 Aralık 2015: 3.195 TL).

g. Vergi borcuna ilişkin açıklamalar:**g.1. Ödenecek vergilere ilişkin bilgiler**

	Cari Dönem	Önceki Dönem
Ödenecek Kurumlar Vergisi	43.537	47.954
Gelir Vergisi Stopajı	72.533	50.038
Menkul Sermaye İradı Vergisi	-	-
Gayrimenkul Sermaye İradı Vergisi	-	-
BSMV	679	849
Kambiyo Muameleleri Vergisi	-	-
Ödenecek Katma Değer Vergisi	4.049	3.573
Diğer	2.628	3.677
Toplam	123.426	106.091

g.2. Primlere ilişkin bilgiler

	Cari Dönem	Önceki Dönem
Sosyal Sigorta Primleri-Personel	1.300	1.207
Sosyal Sigorta Primleri-İşveren	1.901	1.763
Banka Sosyal Yardım Sandığı Primleri-Personel	-	-
Banka Sosyal Yardım Sandığı Primleri-İşveren	-	-
Emekli Sandığı Aidatı ve Karşılıkları-Personel	-	-
Emekli Sandığı Aidatı ve Karşılıkları-İşveren	-	-
İşsizlik Sigortası-Personel	93	87
İşsizlik Sigortası-İşveren	186	172
Diğer	1.278	718
Toplam	4.758	3.947

g.3. Ertelenmiş vergi borcuna ilişkin açıklamalar

Banka’nın, 31 Aralık 2016 tarihi itibarıyla ertelenmiş vergi borcu bulunmamaktadır. (Bkz.dipnot V-I-n).

İLLER BANKASI A.Ş.

31 Aralık 2016 Tarihi İtibarıyla Hazırlanan
Konsolide Olmayan Finansal Tablolara İlişkin Dipnotlar
(Tutarlar aksi belirtilmedikçe Bin Türk Lirası (TL) olarak ifade edilmiştir)

ğ. **Satış amaçlı elde tutulan ve durdurulan faaliyetlere ilişkin duran varlık borçları hakkında bilgiler:**
Bilanço tarihi itibarıyla Banka'nın satış amaçlı elde tutulan ve durdurulan faaliyetlerine ilişkin duran varlık borçları bulunmamaktadır.

h. **Banka'nın kullandığı sermaye benzeri kredilerin sayısı, vadesi, faiz oranı, kredinin temin edildiği kuruluş ve varsa, hisse senedine dönüştürme opsiyonuna ilişkin açıklamalar:**

Banka'nın sermaye benzeri kredileri bulunmamaktadır.

ı. **Özkaynaklara ilişkin bilgiler:**

ı.1. Ödenmiş sermayenin gösterimi

	Cari Dönem	Önceki Dönem
Hisse Senedi Karşılığı ^(*)	11.690.749	10.483.745
İmtiyazlı Hisse Senedi Karşılığı	-	-

^(*) Banka kuruluş kanunu gereği sermayesi paylara bölünmemiş, hisse senedi çıkarılmamıştır.

ı.2. Ödenmiş sermaye tutarı, bankada kayıtlı sermaye sisteminin uygulanıp uygulanmadığı hususunun açıklanması ve bu sistem uygulanıyor ise kayıtlı sermaye tavanı

Banka'nın kuruluş kanunu gereği kayıtlı sermaye sistemi uygulanmamaktadır.

ı.3. Cari dönem içinde yapılan sermaye artırımları ve kaynakları ile arttırılan sermaye payına ilişkin diğer bilgiler

Cari dönem içerisinde sermaye artırımını yapılmamış olup, bu dönem içerisinde 1.207.004 TL sermaye tahsilatı yapılmıştır. Bu tahsilatın 1.022.447 TL'si 5779 sayılı "İl Özel İdarelerine ve Belediyelere Genel Bütçe Vergi Gelirlerinden Pay Verilmesi Hakkında Kanun" a göre her ay Maliye Bakanlığı ve İller Bankası tarafından dağıtılacak vergi gelirleri paylarının toplamı üzerinden aylık olarak kesilen %2'lik paylardan, 184.557 TL'si Banka Kanunu gereği sermayeye ilave edilmek üzere 2015 yılı karından ayrılan %30'luk kısımdan oluşmaktadır.

ı.4. Cari dönem içinde sermaye yedeklerinden sermayeye ilave edilen kısma ilişkin bilgiler

Yoktur.

ı.5. Son mali yılın ve onu takip eden ara dönemin sonuna kadar olan sermaye taahhütleri, bu taahhütlerin genel amacı ve bu taahhütler için gerekli tahmini kaynaklar

Banka'nın kuruluş kanunu gereği sermaye tahsilatında taahhüt bulunmamaktadır. Banka sermayesi 5779 sayılı "İl Özel İdarelerine ve Belediyelere Genel Bütçe Vergi Gelirlerinden Pay Verilmesi Hakkında Kanun" a göre her ay Maliye Bakanlığı ve İller Bankası tarafından dağıtılacak vergi gelirleri paylarının toplamı üzerinden aylık olarak %2 oranında kesilecek miktarlar ile Banka dağıtılabilir karının %30'u nispetinde ayrılan sermaye paylarından oluşmaktadır.

ı.6. Bankanın gelirleri, karlılığı ve likiditesine ilişkin geçmiş dönem göstergeleri ile bu göstergelerdeki belirsizlikler dikkate alınarak yapılacak öngörülerin, özkaynak üzerindeki tahmini etkileri

Banka oluşabilecek zararların minimum düzeyde kalmasını sağlayacak kredi ve faiz politikası belirlemektedir. Banka kuruluş kanunu gereği 5779 sayılı "İl Özel İdarelerine ve Belediyelere Genel Bütçe Vergi Gelirlerinden Pay Verilmesi Hakkında Kanun" a göre her ay Maliye Bakanlığı ve İller Bankası tarafından dağıtılacak vergi gelirleri paylarının toplamı üzerinden aylık olarak %2 oranında kesilen sermaye tahsilatları ile kredi anapara ve faiz tahsilatları Banka'nın nakit girişlerini sağlamaktadır.

ı.7. Sermayeyi temsil eden hisse senetlerine tanınan imtiyazlara ilişkin özet bilgiler

Banka'nın sermayesi hisse senetleri ile temsil edilmemektedir.

ı.8. Menkul değerler değer artış fonuna ilişkin açıklamalar

Banka'nın menkul değerler değer artış fonu bulunmamaktadır.

İLLER BANKASI A.Ş.

31 Aralık 2016 Tarihi İtibarıyla Hazırlanan
Konsolide Olmayan Finansal Tablolara İlişkin Dipnotlar
(Tutarlar aksi belirtilmedikçe Bin Türk Lirası (TL) olarak ifade edilmiştir)

III. Nazım Hesaplara İlişkin Açıklama ve Dipnotlar

a. Nazım hesaplarda yer alan yükümlülüklerle ilişkin açıklama

a.1. Gayri kabili rücu nitelikteki kredi taahhütlerinin türü ve miktarı

Dünya Bankası ile “Belediye Hizmetleri Projesi II Ek Finansmanı” kapsamında 29 Haziran 2010 tarihinde imzalanan garanti ve kredi anlaşmaları gereği Banka’ca taahhüt edilen ve belediyelere bu kapsamda kullanılacak kredilerin bilanço tarihi itibarıyla toplamı 60.132 TL ve 26 Aralık 2016 tarihinde imzalanan garanti ve kredi anlaşmaları gereği “Sürdürülebilir Şehirler Projesi” kapsamında bankaca taahhüt edilen ve yerel yönetimlere kullanılacak krediler 447.701 TL olmak üzere toplam 507.833 TL’dir. (31 Aralık 2015: 223.681 TL).

Japonya Uluslararası İşbirliği Ajansı (JICA) ile “Belediye Kanalizasyon, Şebeke ve Atıksu Arıtma Tesislerinin Geliştirilmesi Projesi” kapsamında 22 Haziran 2011 tarihinde imzalanan garanti ve kredi anlaşmaları gereği Banka’ca taahhüt edilen orta ölçekli belediyelere kullanılacak krediler 147.019 TL ve “Yerel Yönetimlerin Altyapılarını Geliştirme Projesi” kapsamında 15 Mayıs 2015 tarihinde imzalanan ve 14 Ağustos 2015 tarihinde yürürlüğe giren garanti ve kredi anlaşmaları gereği bankaca taahhüt edilen ve yerel yönetimlere kullanılacak krediler 1.351.058 TL olmak üzere toplam 1.498.077 TL’dir (31 Aralık 2015: 1.248.821 TL).

Avrupa Yatırım Bankası ile “Kentsel Altyapı Projeleri” kapsamında 28 Haziran 2012 tarihinde imzalanan garanti ve kredi anlaşmaları gereği Bankaca taahhüt edilen Belediyelere kullanılacak krediler toplamı 554.085 TL ve “Kentsel Ulaşım ve Çevre Kredisi” kapsamında 6 Ekim 2015 tarihinde imzalanan garanti protokolü gereği Bankaca taahhüt edilen Belediyelere kullanılacak krediler toplamı 923.475 TL, toplam 1.477.560 TL’dir (31 Aralık 2015: 1.271.040 TL).

İslam Kalkınma Bankası ile “Kentiçi Ulaşım Projeleri” kapsamında 29 Ağustos 2016 tarihinde imzalanan garanti ve kredi anlaşmaları gereği Bankaca taahhüt edilen Belediyelere kullanılacak krediler toplamı 554.085 TL’dir (31 Aralık 2015: Yoktur.)

Bankaca belediyelerin alt ve üst yapı hizmetleri için taahhüt edilen kredilerin toplamı ise 11.832.004 TL (31 Aralık 2015: 7.845.826 TL) olup; Banka’nın toplam kredi taahhütleri 15.869.559 TL’dir (31 Aralık 2015: 10.589.368 TL).

a.2. Aşağıdakiler dahil nazım hesap kalemlerinden kaynaklanan muhtemel zararların ve taahhütlerin yapısı ve tutarı

a.2.i. Garantiler, banka aval ve kabulleri ve mali garanti yerine geçen teminatlar ve diğer akreditifler dahil gayrinakdi krediler

Bilanço tarihi itibarıyla Banka’nın garanti, banka aval ve kabulleri ve mali garanti yerine geçen teminatları ile diğer akreditifler dahil gayrinakdi kredileri bulunmamaktadır.

a.2.ii. Kesin teminatlar, geçici teminatlar, kefaletler ve benzeri işlemler

Bilanço tarihi itibarıyla Banka’nın vermiş olduğu teminat mektupları toplamı 484.094 TL’dir (31 Aralık 2015: 514.293 TL).

a.3. Gayrinakdi kredilerin toplam tutarı

	Cari Dönem	Önceki Dönem
Nakit Kredi Teminine Yönelik Olarak Açılan Gayrinakdi Krediler	484.089	514.288
Bir Yıl veya Daha Az Süreli Asıl Vadeli	144.451	86.763
Bir Yıldan Daha Uzun Süreli Asıl Vadeli	339.638	427.525
Diğer Gayrinakdi Krediler	5	5
Toplam	484.094	514.293

İLLER BANKASI A.Ş.

31 Aralık 2016 Tarihi İtibarıyla Hazırlanan

Konsolide Olmayan Finansal Tablolara İlişkin Dipnotlar

(Tutarlar aksi belirtilmedikçe Bin Türk Lirası (TL) olarak ifade edilmiştir)

III. Nazım Hesaplara İlişkin Açıklama ve Dipnotlar (devamı):**a.3.ii. Gayrinakdi krediler hesabı içinde sektör bazında risk yoğunlaşması hakkında bilgi**

Gayrinakdi krediler hesabı içinde sektör bazında risk yoğunlaşması söz konusu olmayıp, Banka gayrinakdi kredilerinin tamamını yerel yönetimlere kullanmaktadır.

a.3.iii. I ve II'nci grupta sınıflandırılan gayrinakdi kredilere ilişkin bilgiler

	I inci Grup		II nci Grup	
	TP	YP	TP	YP
Gayrinakdi Krediler	481.880	2.214	-	-
Teminat Mektupları	481.880	2.214	-	-
Aval ve Kabul Kredileri	-	-	-	-
Akreditifler	-	-	-	-
Ciolar	-	-	-	-
Menkul Kıymet İhracında Satın Alma Garantilerimizden	-	-	-	-
Faktoring Garantilerinden	-	-	-	-
Diğer Garanti ve Kefaletler	-	-	-	-

b. Türev işlemlere ilişkin açıklamalar:

Banka'nın türev finansal araçları bulunmamaktadır.

c. Kredi türevlerine ve bunlardan dolayı maruz kalınan risklere ilişkin açıklamalar:

Banka'nın kredi türevleri bulunmamaktadır.

ç. Koşullu borçlar ve varlıklara ilişkin açıklamalar:

Banka'nın koşullu borçları ve varlıkları bulunmamaktadır.

d. Başkaları nam ve hesabına verilen hizmetlere ilişkin açıklamalar:

Banka başkalarının nam ve hesabına alım, satım, saklama ve bu işlemlere ait danışmanlık hizmetleri vermemektedir. Ancak, Belediyelerin ve İl Özel İdarelerin kamu kuruluşlarına olan borçları ve uzlaşma kapsamındaki borçları 5779 sayılı Kanunun 7'nci maddesi gereği bu idarelerin Banka tarafından dağıtılmakta olan paylarından kesilerek ilgili kurumlara ödenmektedir.

İLLER BANKASI A.Ş.

31 Aralık 2016 Tarihi İtibarıyla Hazırlanan
Konsolide Olmayan Finansal Tablolara İlişkin Dipnotlar
(Tutarlar aksi belirtilmedikçe Bin Türk Lirası (TL) olarak ifade edilmiştir)

IV. Gelir Tablosuna İlişkin Açıklamalar**a. Faiz gelirleri:****a.1. Kredilerden alınan faiz gelirlerine ilişkin bilgiler**

	Cari Dönem		Önceki Dönem	
	TP	YP	TP	YP
Kısa Vadeli Kredilerden	7.918	-	4.874	-
Orta ve Uzun Vadeli Kredilerden	882.550	11.769	702.081	7.800
Takipteki Alacaklardan Alınan Faizler	-	-	-	-
Kaynak Kul. Dest. Fonundan Alınan Primler	-	-	-	-
Toplam	890.468	11.769	706.955	7.800

a.2. Bankalardan alınan faiz gelirlerine ilişkin bilgiler

	Cari Dönem		Önceki Dönem	
	TP	YP	TP	YP
TC Merkez Bankasından	-	-	-	-
Yurtiçi Bankalardan	306.265	3	330.908	2
Yurtdışı Bankalardan	-	-	-	-
Yurtdışı Merkez ve Şubelerden	-	-	-	-
Toplam	306.265	3	330.908	2

a.3. Menkul değerlerden alınan faizlere ilişkin bilgiler

Menkul değerlerden alınan faiz geliri bulunmamaktadır.

a.4. İştirakler ve bağlı ortaklıklardan alınan faiz gelirlerine ilişkin bilgiler

İştirak ve bağlı ortaklıklardan alınan faiz geliri bulunmamaktadır.

b. Faiz giderleri:**b.1. Kullanılan kredilere verilen faizlere ilişkin bilgiler**

	Cari Dönem		Önceki Dönem	
	TP	YP	TP	YP
Bankalara	-	7	-	9
TC Merkez Bankasına	-	-	-	-
Yurtiçi Bankalara	-	-	-	-
Yurtdışı Bankalara	-	7	-	9
Yurtdışı Merkez ve Şubelere	-	-	-	-
Diğer Kuruluşlara	-	59	-	24
Toplam	-	66	-	33

b.2. İştirak ve bağlı ortaklıklara verilen faiz giderlerine ilişkin bilgiler

İştirak ve bağlı ortaklıklara verilen faiz gideri bulunmamaktadır.

b.3. İhraç edilen menkul kıymetlere verilen faizlere ilişkin bilgiler

İhraç edilen menkul kıymetlere verilen faizler bulunmamaktadır.

b.4. Mevduata ödenen faizin vade yapısına göre gösterimi

Banka mevduat kabulüne yetkili değildir.

İLLER BANKASI A.Ş.

31 Aralık 2016 Tarihi İtibarıyla Hazırlanan
Konsolide Olmayan Finansal Tablolara İlişkin Dipnotlar
(Tutarlar aksi belirtilmedikçe Bin Türk Lirası (TL) olarak ifade edilmiştir)

IV. Gelir Tablosuna İlişkin Açıklamalar (devamı):**c. Temettü gelirlerine ilişkin açıklamalar:**

Temettü geliri olarak Emlak Konut GYO tarafından yıl içerisinde 58,33 TL'lik temettü ödemesi yapılmış olup dipnotların ve mali tabloların Bin TL olarak hazırlanması nedeniyle tablolarda gösterilmemiştir.

ç. Ticari kar/zarara ilişkin açıklamalar (Net):

	Cari Dönem	Önceki Dönem
Kar	-	-
Sermaye Piyasası İşlemleri Karı	-	-
Türev Finansal İşlemlerden Kar	-	-
Kambiyo İşlemlerinden Kar	-	-
Zarar	(708)	(91)
Sermaye Piyasası İşlemleri Zararı	-	-
Türev Finansal İşlemlerden Zarar	-	-
Kambiyo İşlemlerinden Zarar	(708)	(91)
Toplam	(708)	(91)

d. Diğer faaliyet gelirlerine ilişkin açıklamalar:

	Cari Dönem	Önceki Dönem
Aktif Satışlarından Elde Edilen Gelirler	312.125	120.079
İştirak ve Bağlı Ortak. Satışından	-	-
Menkullerin Satışından	2	6
Gayrimenkullerin Satışından	312.123	120.073
Kiralama Gelirleri	2.604	2.084
Gayrimenkul Kiralama Gelirleri	2.430	1.921
Faaliyet Kiralama Gelirleri	174	163
Kontrol Fonu Gelirleri (*)	77.168	46.632
Diğer	13.179	16.691
Toplam	405.076	185.486

(*) Banka'nın yerel yönetimlere vermiş olduğu danışmanlık ve kontrol hizmetlerinden sağlanan gelirlerdir.

e. Bankaların kredi ve diğer alacaklarına ilişkin değer düşüş karşılığı:

	Cari Dönem	Önceki Dönem
Kredi ve Diğer Alacaklara İlişkin Özel Karşılıklar	-	-
III. Grup Kredi ve Alacaklardan	-	-
IV. Grup Kredi ve Alacaklardan	-	-
V. Grup Kredi ve Alacaklardan	-	-
Tahsili Şüpheli Ücret Komisyon ve Diğer Alacaklar	-	-
Genel Karşılık Giderleri	-	-
Muhtemel Riskler için Ayrılan Serbest Karşılık Giderleri	-	-
Menkul Değerler Değer Düşme Giderleri	-	30
Gerçeğe Uygun Değer Farkı Kâr veya Zarara Yansıtılan FV	-	-
Satılmaya Hazır Finansal Varlıklar	-	30
İştirakler, Bağlı Ortaklıklar ve VKET Men. Değ. Değer Düşüş Giderleri	-	-
İştirakler	-	-
Bağlı Ortaklıklar	-	-
Birlikte Kontrol Edilen Ortaklıklar(İş Ortaklıkları)	-	-
Vadeye Kadar Elde Tutulacak Yatırımlar	-	-
Diğer*	54.984	33.250
Toplam	54.984	33.280

*Banka'nın yerel yönetimlere verdiği danışmanlık hizmetlerinden elde ettiği kontrollük gelirleri ile sigorta gelirlerinden banka ana sözleşmesinin 32'nci maddesine istinaden dağıtılmasına yönelik sendika tarafından hukuki süreç başlatıldığı için 31 Aralık 2016 tarihi itibarıyla 2016 yılı içerisinde elde ettiği kontrollük gelirleri ile sigorta gelirlerinden 54.559 TL ile Banka'nın yatırım amaçlı gayrimenkulleri içerisinde takip ettiği gayrimenkullerine 425 TL değer düşüş karşılığı olmak üzere toplam 54.984 TL karşılık ayrılmıştır.

İLLER BANKASI A.Ş.

31 Aralık 2016 Tarihi İtibarıyla Hazırlanan

Konsolide Olmayan Finansal Tablolara İlişkin Dipnotlar

(Tutarlar aksi belirtilmedikçe Bin Türk Lirası (TL) olarak ifade edilmiştir)

IV. Gelir Tablosuna İlişkin Açıklamalar (devamı):**f. Diğer faaliyet giderlerine ilişkin bilgiler:**

	Cari Dönem	Önceki Dönem
Personel Giderleri	265.967	239.306
Kıdem Tazminatı Karşılığı	4.920	9.968
Banka Sosyal Yardım Sandığı Varlık Açıkları Karşılığı	-	-
Maddi Duran Varlık Değer Düşüş Giderleri	-	-
Maddi Duran Varlık Amortisman Giderleri	5.528	6.431
Maddi Olmayan Duran Varlık Değer Düşüş Giderleri	-	-
Şerefiye Değer Düşüş Gideri	-	-
Maddi Olmayan Duran Varlık Amortisman Giderleri	2.247	3.271
Özkaynak Yöntemi Uygulanan Ortaklık Payları Değer Düşüş Gideri	-	-
Elden Çıkarılacak Menkul Kıymetler Değer Düşüş Giderleri	-	-
Elden Çıkarılacak Menkul Kıymetler Amortisman Giderleri	-	-
Satış Amaçlı Elde Tutulan ve Durdurulan Faaliyetlere İlişkin Duran Varlıklar Değer Düşüş Giderleri	-	-
Diğer İşletme Giderleri	174.595	161.683
<i>Bakım ve Onarım Giderleri</i>	4.805	4.387
<i>Temizlik Giderleri</i>	25.563	20.893
<i>Aidat Giderleri</i>	54.689	59.473
<i>Taşıt Aracı Giderleri</i>	8.201	6.996
<i>Faaliyet Kiralama Giderleri</i>	16.067	11.745
<i>Hizmet Alımları Giderleri</i>	20.941	14.981
<i>Isıtma ,Aydınlatma ve Su Giderleri</i>	5.450	4.661
<i>Küçük Demirbaş Giderleri</i>	437	1.106
<i>Bilgisayar Kullanım Giderleri</i>	709	6.081
<i>Reklam ve İlan Giderleri</i>	373	745
<i>Haberleşme Giderleri</i>	2.199	2.218
<i>Basılı Kağıt ve Kırtasiye Giderleri</i>	804	864
<i>Diğer Giderler</i>	34.357	27.533
Aktiflerin Satışından Doğan Zararlar	-	-
Diğer	10.701	15.304
Toplam	463.958	435.963

g. Sürdürülen faaliyetler ile durdurulan faaliyetler vergi öncesi kâr/zararına ilişkin açıklama:

Banka'nın faiz gelirleri toplamı 1.211.708 TL (31 Aralık 2015: 1.050.568 TL), net ücret ve komisyon gelirleri 12.997 TL (31 Aralık 2015: 13.311 TL), diğer faaliyet gelirleri 405.076 TL'den (31 Aralık 2015: 185.486 TL), ticari zararı 708 TL (31 Aralık 2015: 91 TL), faiz giderleri 565 TL (31 Aralık 2015: 127 TL), diğer faaliyet giderleri toplamı 463.958 TL (31 Aralık 2015: 435.963 TL), kredi ve diğer alacaklar değer düşüş karşılığı 54.984 TL'nin (31 Aralık 2015: 33.280 TL) düşülmesinden sonra 1.109.566 TL (31 Aralık 2015: 779.904 TL) sürdürülen faaliyetler kârı oluşmuştur. Bankanın durdurulan faaliyetleri bulunmamaktadır.

ğ. Sürdürülen faaliyetler ile durdurulan faaliyetler vergi karşılığına ilişkin açıklama:

Sürdürülen faaliyetlerle ilgili olarak cari vergi karşılığı 300.084 TL'den (31 Aralık 2015: 211.776 TL) sürdürülen faaliyetlere ait ertelenmiş vergi karşılığı 11.456 TL'nin (31 Aralık 2015: 7.950 TL) mahsubundan sonra kalan 288.628 TL (31 Aralık 2015: 203.826 TL) sürdürülen faaliyetler vergi karşılığı olarak hesaplanmıştır.

İLLER BANKASI A.Ş.

31 Aralık 2016 Tarihi İtibarıyla Hazırlanan

Konsolide Olmayan Finansal Tablolara İlişkin Dipnotlar

(Tutarlar aksi belirtilmedikçe Bin Türk Lirası (TL) olarak ifade edilmiştir)

IV. Gelir Tablosuna İlişkin Açıklamalar (devamı):**Geçici farkların oluşmasından veya kapanmasından kaynaklanan ertelenmiş vergi geliri ya da giderine ilişkin bilgiler**

Geçici Farkların Oluşmasından/Kapanmasından Kaynaklanan Ert. Vergi Geliri/Gideri	Cari Dönem	Önceki Dönem
İndirilebilir Geçici Farkların Oluşmasından (+)	-	-
İndirilebilir Geçici Farkların Kapanmasından (-)	-	-
Vergilendirilebilir Geçici Farkların Oluşmasından (+)	11.456	7.950
Vergilendirilebilir Geçici Farkların Kapanmasından (-)	-	-
Toplam	11.456	7.950

h. Sürdürülen faaliyetler ile durdurulan faaliyetler dönem net kâr/zararına ilişkin açıklamalar:

Sürdürülen faaliyetler vergi öncesi kârı 1.109.566 TL'den (31 Aralık 2015: 779.904 TL) sürdürülen faaliyetler vergi karşılığı 288.628 TL'nin (31 Aralık 2015: 203.826 TL) düşülmesinden sonra kalan 820.938 TL (31 Aralık 2015: 576.078 TL) sürdürülen faaliyetler dönem kârı oluşmuştur. Banka'nın durdurulan faaliyetleri bulunmamaktadır.

ı. Net dönem kâr ve zararına ilişkin açıklamalar:

ı.1. Olağan bankacılık işlemlerinden kaynaklanan gelir ve gider kalemlerinin niteliği, boyutu ve tekrarlanma oranının açıklanması bankanın dönem içindeki performansının anlaşılması için gerekli ise, bu kalemlerin niteliği ve tutarı açıklanır.

Banka, olağan bankacılık işlemlerinden dolayı 1.211.708 TL faiz gelirleri (31 Aralık 2015: 1.050.568 TL), 565 TL faiz giderleri (31 Aralık 2015: 127 TL), 12.997 TL net ücret ve komisyon gelirleri elde etmiştir (31 Aralık 2015: 13.331 TL).

ı.2. Finansal tablo kalemlerine ilişkin olarak yapılan bir tahmindeki değişikliğin kâr/zarara etkisi, daha sonraki dönemleri de etkilemesi olasılığı varsa, o dönemleri de kapsayacak şekilde belirtilir.

Finansal tablo kalemlerine ilişkin olarak yapılan tahminlerde herhangi bir değişiklik bulunmamaktadır.

ı.3. Azınlık paylarına ait kar/zarar

Bulunmamaktadır.

i. Gelir tablosunda yer alan diğer kalemlerin, gelir tablosu toplamının %10'unu aşması halinde bu kalemlerin en az %20'sini oluşturan alt hesaplar gösterilir:

Gelir tablosunda, yukarıda Dördüncü Bölüm d bendinde açıklanan diğer faaliyet gelirleri ve dördüncü Bölüm f bendinde açıklanan diğer faaliyet giderleri gelir tablosu toplamının %10'unu aşmakta olup, bunlara ait açıklamalar ilgili dipnotlarda yer almaktadır. Bunların dışında gelir tablosu toplamının %10'unu aşan diğer kalemi bulunmamaktadır.

İLLER BANKASI A.Ş.

31 Aralık 2016 Tarihi İtibarıyla Hazırlanan

Konsolide Olmayan Finansal Tablolara İlişkin Dipnotlar

(Tutarlar aksi belirtilmedikçe Bin Türk Lirası (TL) olarak ifade edilmiştir)

V. Özkaynak Değişim Tablosuna İlişkin Açıklama ve Dipnotlar

1. Sermayeye ilişkin bilgiler

6107 sayılı Banka kanunu gereği Banka'nın sermayesi 2 Temmuz 2008 tarih ve 5779 sayılı “*İl Özel İdarelerine ve Belediyelere Genel Bütçe Vergi Gelirlerinden Pay Verilmesi Hakkında Kanun*” a göre her ay Maliye Bakanlığı ve Banka tarafından dağıtılacak vergi gelirleri paylarının toplamı üzerinden aylık olarak % 2 oranında kesilecek miktarlardan oluşmakta olup, 18.000.000 TL tutarındaki nominal sermayenin 31 Aralık 2016 tarihi itibarıyla 11.690.749 TL tutarındaki kısmı ödenmiştir. (31 Aralık 2015: 10.483.745 TL).

Banka, cari dönem içerisinde 1.207.004 TL (31 Aralık 2015: 1.081.365 TL) sermaye tahsilatı yapmış olup bu miktarın 1.022.447 TL'si her ay Maliye Bakanlığı ve İller Bankası tarafından dağıtılan vergi gelirleri payları toplamı üzerinden kesilen %2'lik paylardan (31 Aralık 2015: 915.797 TL), 184.557 TL'si ise Banka Kanunu gereği sermayeye ilave edilmek üzere 2015 yılı karından ayrılan %30'luk kısımdan oluşmaktadır. (31 Aralık 2015: 165.568 TL).

2. Sermaye yedekleri

Banka'nın cari dönem sonu itibarıyla sermaye yedekleri toplam 885.246 TL olup, bunun 876.514 TL'si ödenmiş sermaye enflasyon düzeltme farkına, 8.732 TL'si ise maddi duran varlıklar yeniden değerlendirme farkları hesabında izlenen kurumlar vergisinden istisna gayrimenkul satış karından oluşmaktadır.

3. Kar yedekleri

Dönem başı itibarıyla Banka, 555.961 TL olan yasal yedeklerine 2015 yılı kârından aktarılan 61.520 TL ile Banka Yönetim Kurulu kararı gereği 2014 yılı karından Banka personeline dağıtılmak üzere ayrılan ancak dağıtılamayan 38.478 TL ile birlikte dönem sonu itibarıyla toplam 655.959 TL yasal yedeğe ulaşmıştır.

4. Dönem karı/zararı

Cari dönemde 820.938 TL dönem kârı oluşmuştur. 2015 yılı kârından 568.128 TL dönemde kar dağıtımına konu edilmiştir.

5. Geçmiş dönem karı/zararı

6107 sayılı “*İller Bankası Anonim Şirketi Hakkında Kanun*” un 13'üncü maddesinin 3'üncü fıkrası “*Banka, Genel Kurul tarafından onanan bilançoya göre ortaya çıkan safi kârın yüzde ellibirini; il özel idareleri tarafından yerine getirilen, köylerin teknik ve sosyal altyapı hizmetlerinin finansmanı; nüfusu 200.000'in altında olan belediyelerin harita, imar planı, içme suyu, atık su, katı atık, kent bilgi sistemi ve benzeri kentsel altyapı projelerinin finansmanı ile nüfusu 25.000'in altında olan belediyelerin anılan projelerinin ayrıca yapımının finansmanında hibe olarak kullanır. Bu fıkranın uygulanmasına ilişkin usul ve esaslar Yönetim Kurulunca çıkarılacak yönetmelikle düzenlenir*” hükmü gereği 2015 yılı karından 266.684 TL belediye ve köy hibe fon payı ayırmıştır.

İLLER BANKASI A.Ş.

31 Aralık 2016 Tarihi İtibarıyla Hazırlanan

Konsolide Olmayan Finansal Tablolara İlişkin Dipnotlar

(Tutarlar aksi belirtilmedikçe Bin Türk Lirası (TL) olarak ifade edilmiştir)

VI. Nakit Akış Tablosuna İlişkin Açıklama ve Dipnotlar**1. Nakit akış tablosunda yer alan diğer kalemleri ve döviz kurundaki değişimin nakit ve nakde eşdeğer varlıklar üzerindeki etkisi kalemine ilişkin açıklamalar**

Bankacılık faaliyet konusu aktif ve pasiflerdeki değişim öncesi faaliyet kârı içinde yer alan 184.552 TL azalış (31 Aralık 2015: 171.826 TL azalış) tutarındaki “Diğer” kalemi, esas olarak cari giderlerinden (elektrik, su, doğalgaz, bakım onarım, kira, ilan ve reklam, basılı kağıt ve kırtasiye ve çeşitli kuruluşlara ödenen aidatlar v.b.) oluşmaktadır.

Bankacılık faaliyet konusu aktif ve pasiflerdeki değişim içinde yer alan 111.081 TL artış (31 Aralık 2015: 150.748 TL azalış) tutarındaki “Diğer Aktiflerdeki Artış / Azalış” kalemi, peşin ödenen vergiler, ayniyat mevcudu, muhtelif alacak ve borçlardan oluşmuştur.

Bankacılık faaliyet konusu aktif ve pasiflerdeki değişim içinde yer alan 1.158.565 TL artış (31 Aralık 2015: 477.587 TL artış) tutarındaki “Diğer Borçlardaki Artış / Azalış” kalemi, esas olarak Genel Bütçeden Belediyelere ve il özel idarelerine ertesi ay dağıtılmak üzere Banka’ya gönderilen paylar, havale olunacak paralar, peşin alınan beş maaş kredi faizleri ve çalışanların maaşlarından kesilip ertesi ay yatırılacak kesintilerden oluşmaktadır.

Finansman faaliyetlerinden sağlanan net nakit içinde yer alan 1.022.447 TL (31 Aralık 2015: 915.797 TL) hisse senetleri ile temsil edilmeyen İller Bankası Kanunu çerçevesinde nakit tahsil olunan sermayenin yıllık tutarına aittir.

Döviz kurundaki değişimin nakit ve nakde eşdeğer varlıklar üzerindeki etkisinde 31 Aralık 2016 tarihi itibarıyla 11.773 TL artış tespit edilmiştir (31 Aralık 2015: 6.725 TL artış).

2. Dönem başındaki nakit ve nakde eşdeğer varlıklara ilişkin bilgiler

	Cari Dönem	Önceki Dönem
Nakit	4.898.267	4.372.094
<i>Kasa</i>	179	177
<i>T.C. Merkez Bankası</i>	67	59
<i>Bankalar</i>	4.910.408	4.377.374
<i>Bankalar Faiz Gelir Reeskontları</i>	(12.387)	(5.516)
Nakde Eşdeğer Varlıklar	-	-
<i>Bankalararası Para Piyasasından Alacaklar</i>	-	-
<i>Bankalararası Para Piyasasından Alacaklar Faiz Gelir Reeskontları</i>	-	-
<i>Banka Bonoları</i>	-	-
<i>Banka Bonoları Faiz Gelir Reeskontları</i>	-	-
	4.898.267	4.372.094

3. Dönem sonundaki nakit ve nakde eşdeğer varlıklara ilişkin bilgiler

	Cari Dönem	Önceki Dönem
Nakit	4.741.770	4.898.267
<i>Kasa</i>	244	179
<i>T.C. Merkez Bankası</i>	51	67
<i>Bankalar</i>	4.747.198	4.910.408
<i>Bankalar Faiz Gelir Reeskontlar ve Bankalardaki Bloke Tutar</i>	(5.723)	(12.387)
Nakde Eşdeğer Varlıklar	-	-
<i>Bankalararası Para Piyasasından Alacaklar</i>	-	-
<i>Bankalararası Para Piyasasından Alacaklar Faiz Gelir Reeskontları</i>	-	-
<i>Banka Bonoları</i>	-	-
<i>Banka Bonoları Faiz Gelir Reeskontları</i>	-	-
	4.741.770	4.898.267

İLLER BANKASI A.Ş.

31 Aralık 2016 Tarihi İtibarıyla Hazırlanan

Konsolide Olmayan Finansal Tablolara İlişkin Dipnotlar

*(Tutarlar aksi belirtilmedikçe Bin Türk Lirası (TL) olarak ifade edilmiştir)***VII. Banka'nın Dahil Olduğu Risk Grubuna İlişkin Açıklamalar**

Banka'nın dahil olduğu risk grubu bulunmamaktadır.

VIII. Banka'nın Yurt İçi, Yurt Dışı Kıyı Bankacılığı Bölgelerindeki Şube veya İştirakler İle Yurt Dışı Temsilciliklerine İlişkin Açıklamalar**1. Banka'nın yurt İçi ve yurt dışı şube ve temsilciliklerine ilişkin açıklamalar**

	Sayı	Çalışan Sayısı		
Yurtiçi şube	19	2.532		
			Bulunduğu Ülke	
Yurtdışı temsilcilikler			1-	
			2-	
			3-	
				Aktif Toplamı
				Yasal Sermaye
Yurtdışı şube			1-	
			2-	
			3-	
Kıyı Bnk. Blg. Şubeler			1-	
			2-	
			3-	

^(*) Banka faaliyetlerini Türkiye genelinde Genel Müdürlük ve 18 adet Bölge Müdürlüğü eliyle yürütmektedir.**2. Banka'nın Yurtiçinde ve Yurtdışında şube veya temsilcilik açması, kapatması, organizasyonunu önemli ölçüde değiştirmesine ilişkin açıklamalar**

Bulunmamaktadır.

İLLER BANKASI A.Ş.

31 Aralık 2016 Tarihi İtibarıyla Hazırlanan

Konsolide Olmayan Finansal Tablolara İlişkin Dipnotlar

(Tutarlar aksi belirtilmedikçe Bin Türk Lirası (TL) olarak ifade edilmiştir)

ALTINCI BÖLÜM**Diğer açıklamalar****I. Banka'nın faaliyetlerine ilişkin diğer açıklamalar**

Yoktur.

II. Banka'nın uluslararası derecelendirme kuruluşlarına yaptırmış olduğu derecelendirmeye ilişkin özet bilgiler

Uluslararası derecelendirme kuruluşu Fitch Ratings ile Banka arasında 2013 yılında imzalanan sözleşme çerçevesinde ilk defa uluslararası bir kredi derecelendirme kuruluşu tarafından Banka'nın kredi değerlendirilmesi yapılmıştır.

2015 yılı için de, Banka Yönetim Kurulu'nun 25.02.2015 tarih ve 5/77 sayılı kararı ile Kredi Derecelendirilmesine (Rating) ilişkin hizmet alımının Türkiye'de Kurulan ve Sermaye Piyasası Kurulu Tarafından Yetkilendirilen Derecelendirme Kuruluşlarından olan bir Kredi Derecelendirme Kuruluşu ile yapılmasına karar verilmiştir.

2016-2017 yılları kredi derecelendirme (rating) hizmeti almak üzere 08 Nisan 2016 tarihinde Kobirate Uluslararası Kredi Derecelendirme ve Kurumsal Yönetim Hizmetleri A.Ş. ile iki yıllık sözleşme imzalanmıştır. Şirket tarafından hazırlanarak Banka'ya sunulan raporda, 2015 yılında yapılan değerlendirmelerin 2016 yılında da teyit edildiği ifade edilmiştir;

Kobirate Uluslararası Kredi Derecelendirme ve Kurumsal Yönetim Hizmetleri A.Ş.	Not	Görünüm	Açıklama
Uzun Vadeli Yabancı Para Kredi Notu	BBB-	Durağan	Derecelendirilen borçlar ve borçluların diğer borçlar ve borçlulara göre ortalama kredi kalitesini ifade eder. Finansal yükümlülükleri yerine getirme kabiliyeti yüksek, olumsuz ekonomik koşullardan etkilenme riski fazladır.
Uzun Vadeli Ulusal Kredi Notu	KR AAA	Durağan	Derecelendirilen borçlar ve borçluların diğer borçlar ve borçlulara kıyasla en yüksek kredi kalitesini, finansal yükümlülükleri yerine getirmesi son derece yüksek oranı ifade eder.
Kısa Vadeli Ulusal Kredi Notu	KR A-1	Durağan	Derecelendirilen borçlar ve borçluların diğer borçlar ve borçlulara kıyasla en yüksek kredi kalitesini ifade eder.
Destek Notu	KRD-1	-	Bankanın desteklenme olasılığı çok yüksektir. Desteğin sahibi en yüksek kredi notuna sahiptir ve destekleme gücü çok yüksektir. Yerel otoritelerin top yekûn sektörü destekleyebilme kapasitesi ve eğilimi en üst düzeydedir.

İLLER BANKASI A.Ş.

31 Aralık 2016 Tarihi İtibarıyla Hazırlanan

Konsolide Olmayan Finansal Tablolara İlişkin Dipnotlar

(Tutarlar aksi belirtilmedikçe Bin Türk Lirası (TL) olarak ifade edilmiştir)

YEDİNCİ BÖLÜM

Bağımsız Denetim Raporu

I. Bağımsız denetim raporuna ilişkin olarak açıklanması gereken hususlar

Banka'nın kamuya açıklanacak 31 Aralık 2016 tarihli konsolide olmayan finansal tabloları ve dipnotları Rehber Bağımsız Denetim ve Yeminli Mali Müşavirlik A.Ş. tarafından bağımsız denetime tabi tutulmuş ve 21 Şubat 2017 tarihli bağımsız denetim raporu bu raporun giriş kısmında sunulmuştur.

II. Bağımsız denetçi tarafından hazırlanan açıklama ve dipnotlar

Banka'nın faaliyetleri ile ilgili olan, ancak yukarıdaki bölümlerde belirtilmeyen önemli bir husus ve gerekli görülen açıklama ve dipnotlar bulunmamaktadır.

İLLER BANKASI AŞ 72. DÖNEM GENEL KURULU'NA

İller Bankası AŞ'nin 2016 yılı faaliyetleri; 6107 sayılı Banka Kanunu ve Ana sözleşmesi, Bankacılık Kanunu, Türk Ticaret Kanunu hükümleri ve teamüllere uygun olarak denetlenmiştir.

2016 yılı içerisinde Banka'nın Yönetim Kurulu toplantılarına iştirak edilmiştir. Bankanın defter ve kayıtları incelenmiş, Banka kasası belirsiz zamanlarda tarafımızdan sık sık kontrol edilerek, yılsonunda veznenin genel sayımı Banka görevlileri ile birlikte yapılmıştır. Nakit ve kıymetlerin yönetmelik hükümlerine uygun olarak kayıtlara alınmış olduğu, yılsonu sayım ve mutabakatlarının Kanun ve Yönetmelik hükümlerine uygun ve noksansız bir şekilde yürütüldüğü tespit edilmiş olup, bu sayım ile ilgili mutabakat belgeleri Banka yetkilileri ile müştereken imzalanmıştır.

Genel Kurula sunulan Banka'nın 2016 yılı faaliyet raporu ve mali tabloları Banka Yönetim Kurulunca incelenmiş, tasvip ve uygun görülmüştür.

İller Bankası'nın 31 Aralık 2016 tarihli mali tablolarının genel mizan ile uygunluğu tarafımızdan kontrol edilmiş olup, 2016 yılı faaliyetlerini doğru olarak yansıttığı tespit edilmiştir.

Banka'nın ortaklık yapısında 2016 yılı içinde herhangi bir değişiklik olmamıştır. Bankanın ödenmiş sermayesi 11.690.749 Bin TL ulaşmış, Banka toplam özkaynakları ise bir önceki yıla göre %12,42 oranında artarak 14.116.874 Bin TL'ye ulaşmıştır. Yılsonu sermaye yeterlilik oranı %49,62 olarak gerçekleşmiştir.

2016 yılında Bankanın aktif büyüklüğü %18,52 oranında artarak 21.843.394 Bin TL'ye ulaşmıştır. Bir önceki yıla göre Bankanın toplam kredi stoku %25,94 oranında artış ile 16.227.751 Bin TL'ye ulaştığı görülmüştür.

Bankaca 2016 yılı yatırım ve finansman programı kapsamında yerel yönetimlere; 5.387.664 Bin TL Banka öz kaynaklarından kredi, 268.659 Bin TL dış kaynaklı kredi, 309.992 Bin TL Genel Bütçeden Bankamıza aktarılan hibelerden ve 141.949 Bin TL ise Banka karından ayrılan hibelerden olmak üzere toplam 6.108.264 Bin TL yerel yönetimlere kaynak aktarılmıştır.

Bankaca 2016 yılı içinde; 5779 sayılı Kanun gereğince, belediyelere 25.821.952 Bin TL, Özel İdarelere ise; 2.151.841 Bin TL pay dağıtılmıştır.

Bankacılık Düzenleme ve Denetleme Kurumu tarafından yayınlanan; Bankaların Muhasebe Uygulamalarına ve Belgelerin Saklanması İlişkin Usul ve Esaslar Hakkında Yönetmelik ile Kamu Gözetimi Muhasebe ve Denetim Standartları Kurumu'nca çıkarılan Türkiye Muhasebe Standartları ve Türkiye Finansal Raporlama Standartlarına uygun olarak hazırlanan ve tarafımızdan da incelenen ve denetlenen 2016 yılı Banka Bilançosu, Kâr ve Zarar Cetveli (Gelir Tablosu) tasviplerinize sunulmuştur.

Banka 2016 yılı faaliyetleri sonucu elde ettiđi kârdan dağıtıma esas 1.109.566 Bin TL'den 300.084 Bin TL vergi karşılığı ayrıldıktan sonra kalan 809.482 Bin TL'nin 262.961 Bin TL'si %30 sermaye payına, 379.979 Bin TL'si ise il özel idareleri tarafından yerine getirilen, köylerin teknik ve sosyal altyapı hizmetlerinin finansmanı; nüfusu 200 000'in altında olan belediyelerin harita, imar planı, içmesuyu, atıksu, katı atık, kent bilgi sistemi ve benzeri kentsel altyapı projelerinin finansmanı ile nüfusu 25 000'in altında olan belediyelerin anılan projelerinin ayrıca yapımının finansmanına hibe olarak ayrılmıştır. Ayrılan bu miktar "İller Bankası Yıllık Kârından Ayrılan Ödeneğın Köyler ve Belediyelerin Altyapı Proje ve Yapım İşlerinde Kullanılmasına İlişkin Yönetmelik" esasları doğrultusunda dağıtılacaktır.


Hizmetlerin yürütülmesinde emeđi geçen Yönetim Kurulu Başkanı ve Üyeleri ile Genel Müdürümüze ve tüm Banka çalışanlarına teşekkürlerimizi sunar, İller Bankası'nın 2016 yılı Faaliyet Raporu, Bilanço ve Gelir Tablosunu, Sayın Delegelerin kabulüne ve onaylarına arz ederiz.



Muzaffer CENGİZ
Denetim Kurulu Üyesi



Ahmet ZENBİLCİ
Denetim Kurulu Üyesi



Abdurrahman MADAN
Denetim Kurulu Üyesi