

## **İller Bankası AŞ**

31 Aralık 2012  
Tarihinde Sona Eren  
Hesap Dönemine Ait  
Konsolide Olmayan Finansal Tablolar ve  
Bağımsız Denetim Raporu

Akis Bağımsız Denetim ve Serbest  
Muhasebeci Mali Müşavirlik  
Anonim Şirketi

11 Mart 2013

*Bu rapor, 1 sayfa bağımsız  
denetim raporu ve 57 sayfa finansal  
tablolar ve dipnotlarından oluşmaktadır.*



**Akis Bağımsız Denetim ve Serbest  
Muhasebeci Mali Müşavirlik A.Ş.**  
Kavacak Rüzgarlı Bahçe Mah.  
Kavak Sok. No: 29  
Beykoz 34805 İstanbul

Telephone +90 (216) 681 90 00  
Fax +90 (216) 681 90 90  
Internet www.kpmg.com.tr

## BAĞIMSIZ DENETİM RAPORU

İller Bankası Anonim Şirketi Yönetim Kurulu'na:

İller Bankası Anonim Şirketi'nin ("Banka") 31 Aralık 2012 tarihi itibarıyla hazırlanan konsolide olmayan bilançosu ile aynı tarihte sona eren döneme ait konsolide olmayan gelir tablosu, nakit akış tablosu özkaynak değişim tablosu ve önemli muhasebe politikaları ile diğer açıklayıcı notların bir özetini denetlemiş bulunuyoruz.

### *Banka Yönetim Kurulunun Sorumluluğuna İlişkin Açıklama:*

Banka Yönetim Kurulu, rapor konusu finansal tabloların 1 Kasım 2006 tarih ve 26333 sayılı Resmî Gazete'de yayımlanan Bankaların Muhasebe Uygulamalarına ve Belgelerinin Saklanması İlişkin Usul ve Esaslar Hakkında Yönetmelik ve Türkiye Muhasebe Standartları ile Türkiye Finansal Raporlama Standartlarına ve Bankacılık Düzenleme ve Denetleme Kurumu ("BDDK") tarafından muhasebe ve finansal raporlama esaslarına ilişkin yayımlanan diğer yönetmelik, açıklama ve genelgelere uygun olarak ve hata ya da suistimal dolayısıyla önemlilik arzeden ölçüde yanlış bilgi içermeyecek şekilde hazırlanmasını ve sunulmasını sağlayacak bir iç kontrol sistemi oluşturulması, uygun muhasebe politikalarının seçilmesi ve uygulanmasından sorumludur.

### *Yetkili Denetim Kuruluşunun Sorumluluğuna İlişkin Açıklama:*

Bağımsız denetimi yapan kuruluş olarak üzerimize düşen sorumluluk, denetlenen finansal tablolar üzerinde görüş bildirmektir. Bağımsız denetimimiz, 1 Kasım 2006 tarih ve 26333 sayılı Resmî Gazete'de yayımlanan Bankalarda Bağımsız Denetim Gerçekleştirecek Kuruluşların Yetkilendirilmesi ve Faaliyetleri Hakkında Yönetmelik ve uluslararası denetim standartlarına uyumlu olarak gerçekleştirilmiştir. Finansal tabloların önemlilik arzedecek ölçüde bir hata içermediğine ilişkin makul güvence sağlayacak şekilde bağımsız denetim planlanmış ve gerçekleştirilmiştir. Bağımsız denetimde; finansal tablolarda yer alan tutarlar ve finansal tablo açıklama ve dipnotları hakkında denetim kanıtı toplamaya yönelik denetim teknikleri uygulanmış; bu teknikler istihdam ettiğimiz bağımsız denetçilerin inisiyatifine bırakılmış, ancak, duruma uygun denetim teknikleri, finansal tabloların hazırlanması ve sunumu sürecindeki iç kontrollerin etkinliği dikkate alınarak ve uygulanan muhasebe politikalarının uygunluğu değerlendirilerek belirlenmiştir. Aşağıda belirtilen bağımsız denetim görüşünün oluşturulması için yeterli ve uygun denetim kanıtı sağlanmıştır.

### *Bağımsız Denetçi Görüşü:*

Görüşümüze göre, ilişikteki konsolide olmayan finansal tablolar, bütün önemli taraflarıyla, İller Bankası Anonim Şirketi'nin 31 Aralık 2012 tarihi itibarıyla finansal durumunu ve aynı tarihte sona eren döneme ait faaliyet sonuçları ile nakit akımlarını 5411 sayılı Bankacılık Kanunu'nun 37'nci maddesi gereğince yürürlükte bulunan düzenlemelerde belirlenen muhasebe ilke ve standartlarına ve BDDK tarafından muhasebe ve finansal raporlama esaslarına ilişkin yayımlanan diğer yönetmelik, açıklama ve genelgelere uygun olarak doğru bir biçimde yansıtmaktadır.

İstanbul,  
11 Mart 2013

Akis Bağımsız Denetim ve Serbest  
Muhasebeci Mali Müşavirlik  
Anonim Şirketi

Orhan Akova  
Sorumlu Ortak, Başdenetçi


İLLER BANKASI AŞ'NİN 31 ARALIK 2012 TARİHİ İTİBARIYLA HAZIRLANAN  
YILSONU KONSOLİDE OLMAYAN FİNANSAL RAPORU


Adres : Atatürk Bulvarı No:21 Opera/Ankara  
Telefon : (312) 508 70 00  
Faks : (312) 508 73 99  
Elektronik site adresi : www.ilbank.gov.tr  
Elektronik posta adresi : muhasebe@ilbank.gov.tr

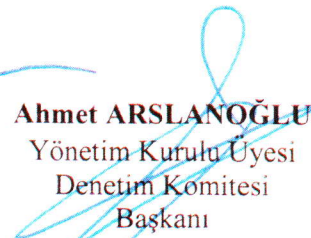
Bankacılık Düzenleme ve Denetleme Kurumu tarafından düzenlenen “Bankalarca Kamuya Açıklanacak Finansal Tablolar İle Bunlara İlişkin Açıklama ve Dipnotlar Hakkında Tebliğ”e göre hazırlanan yılsonu konsolide olmayan finansal raporu aşağıda yer alan bölümlerden oluşmaktadır:

1. Banka Hakkında Genel Bilgiler
2. Banka'nın Konsolide Olmayan Finansal Tabloları
3. İlgili Dönemde Uygulanan Muhasebe Politikalarına İlişkin Açıklamalar
4. Banka'nın Mali Bünyesine İlişkin Bilgiler
5. Konsolide Olmayan Finansal Tablolara İlişkin Açıklama ve Dipnotlar
6. Diğer Açıklamalar
7. Bağımsız Denetim Raporu


Bu raporda yer alan 31 Aralık 2012 tarihinde sona eren hesap dönemine ait konsolide olmayan finansal tablolar ile bunlara ilişkin açıklama ve dipnotlar Bankaların Muhasebe Uygulamalarına ve Belgelerin Saklanması İlişkin Usul ve Esaslar Hakkında Yönetmelik, Türkiye Muhasebe Standartları, Türkiye Finansal Raporlama Standartları, bunlara ilişkin ek ve yorumlar Bankamız kayıtlarına uygun olarak, aksi belirtilmediği müddetçe **Bin Türk Lirası** cinsinden hazırlanmış olup, bağımsız denetime tabi tutulmuş ve ilişikte sunulmuştur.

  
**Av. Serdar ÇALKAN**  
Yönetim Kurulu  
Başkanı

  
**Tuncay KARAMAN**  
Yönetim Kurulu Üyesi  
Genel Müdür Vekili

  
**Ahmet ARSLANOĞLU**  
Yönetim Kurulu Üyesi  
Denetim Komitesi  
Başkanı

  
**Veysel EKMEK**  
Yönetim Kurulu Üyesi  
Denetim Komitesi  
Üyesi

  
**Ömer Faruk İMAMOĞLU**  
Finansal Raporlamadan Sorumlu  
Genel Müdür Yardımcısı

  
**Nilgün AYDEMİR**  
Muhasebe ve Mali İşler  
Dairesi Başkanı

Bu finansal rapor ile ilgili olarak soruların iletilebileceği yetkili personele ilişkin bilgiler:

Ad-Soyad/Unvan : Ragıp DEMİR/Müdür & Mesut ÇELİK/Uzman  
Telefon : (312) 508 74 03-0312 508 74 12  
Fax : (312) 508 74 99

# İLLER BANKASI AŞ

## 31 ARALIK 2012 TARİHİ İTİBARIYLA HAZIRLANAN YILSONU KONSOLİDE OLMAYAN FİNANSAL TABLOLARA İLİŞKİN DİPNOTLAR (Tutarlar aksi belirtilmedikçe Bin Türk Lirası (TL) olarak ifade edilmiştir)

Sayfa No:

### BİRİNCİ BÖLÜM

#### Genel Bilgiler

I.	Banka'nın kuruluş tarihi, başlangıç statüsü, anılan statüde meydana gelen değişiklikleri ihtiva eden Banka'nın tarihçesi	1
II.	Banka'nın sermaye yapısı, yönetim ve denetimi doğrudan veya dolaylı olarak tek başına veya birlikte elinde bulunduran ortakları, varsa bu hususlarda yıl içindeki değişiklikler ile dahil olduğu guruba ilişkin açıklama	1
III.	Banka'nın yönetim kurulu başkan ve üyeleri, denetim kurulu üyeleri ile genel müdür ve yardımcılarının nitelikleri varsa bunlarda meydana gelen değişiklikler ile Banka'da sahip oldukları paylara ve sorumluluk alanlarına ilişkin açıklama	1
IV.	Banka'da nitelikli pay sahibi olan kişi ve kuruluşlara ilişkin açıklamalar	2
V.	Banka'nın hizmet türü ve faaliyet alanlarını içeren özet bilgi	2

### İKİNCİ BÖLÜM

#### Konsolide Olmayan Finansal Tablolar

I.	Konsolide olmayan bilançolar (Finansal durum tablosu) (EK1-A)	4
II.	Konsolide olmayan nazım hesaplar tablosu (EK1-B)	6
III.	Konsolide olmayan gelir tablosu (EK1-C)	7
IV.	Konsolide olmayan özkaynaklarda muhasebeleştirilen gelir gider kalemleri (EK1-Ç)	8
V.	Konsolide olmayan özkaynak değişim tablosu (EK1-D)	9
VI.	Konsolide olmayan nakit akış tablosu (EK1-E)	10
VII.	Konsolide olmayan kar dağıtım tablosu (EK1-F)	11

### ÜÇÜNCÜ BÖLÜM

#### Muhasebe Politikaları

I.	Sunum esaslarına ilişkin açıklamalar	12
II.	Finansal araçların kullanım stratejisi ve yabancı para cinsinden işlemlere ilişkin açıklamalar	12
III.	Vadeli işlem ve opsiyon sözleşmeleri ile türev ürünlere ilişkin açıklamalar	12
IV.	Faiz gelir ve giderine ilişkin açıklamalar	13
V.	Ücret ve komisyon gelir ve giderlerine ilişkin açıklamalar	13
VI.	Finansal varlıklara ilişkin açıklamalar	13
VII.	Finansal varlıklarda değer düşüklüğüne ilişkin açıklamalar	14
VIII.	Finansal araçların netleştirilmesine ilişkin açıklamalar	14
IX.	Satış ve geri alış anlaşmaları ve menkul değerlerin ödünç verilmesi işlemlerine ilişkin açıklamalar	14
X.	Satış amaçlı elde tutulan ve durdurulan faaliyetlere ilişkin duran varlıklar ile bu varlıklara ilişkin borçlar hakkında açıklamalar	14
XI.	Şerefiye ve diğer maddi olmayan duran varlıklara ilişkin açıklamalar	15
XII.	Maddi duran varlıklara ilişkin açıklamalar	15
XIII.	Kiralama işlemlerine ilişkin açıklamalar	16
XIV.	Karşılıklar ve koşullu yükümlülükler ile ilişkin açıklamalar	16
XV.	Çalışanların haklarına ilişkin yükümlülükler ile ilişkin açıklamalar	16
XVI.	Vergi uygulamalarına ilişkin açıklamalar	17
XVII.	Borçlanmalara ilişkin ilave açıklamalar	17
XVIII.	İhraç edilen hisse senetlerine ilişkin açıklamalar	18
XIX.	Aval ve kabullere ilişkin açıklamalar	18
XX.	Devlet teşviklerine ilişkin açıklamalar	18
XXI.	Raporlamanın bölümlemeye göre yapılmasına ilişkin açıklamalar	18
XXII.	Diğer hususlara ilişkin açıklamalar	18

### DÖRDÜNCÜ BÖLÜM

#### Mali Bünyeye İlişkin Bilgiler

I.	Sermaye yeterliliği standart oranına ilişkin açıklamalar ve dipnotlar	19
II.	Kredi riskine ilişkin açıklamalar	23
III.	Piyasa riskine ilişkin açıklamalar	26
IV.	Operasyonel riske ilişkin açıklamalar	27
V.	Kur riskine ilişkin açıklamalar	27
VI.	Faiz oranı riskine ilişkin açıklamalar	29
VII.	Likidite riskine ilişkin açıklamalar	29
VIII.	Finansal varlık ve borçların gerçeğe uygun değeri ile gösterilmesine ilişkin açıklamalar	32
IX.	Başkaların nam ve hesabına yapılan işlemler, inanca dayalı işlemlere ilişkin açıklamalar	32

### BESİNCİ BÖLÜM

#### Konsolide Olmayan Finansal Tablolara İlişkin Açıklama ve Dipnotlar

I.	Bilançonun aktif hesaplarına ilişkin açıklama ve dipnotlar	33
II.	Bilançonun pasif hesaplarına ilişkin açıklama ve dipnotlar	42
III.	Nazım hesaplara ilişkin açıklama ve dipnotlar	45
IV.	Gelir tablosuna ilişkin açıklama ve dipnotlar	46
V.	Özkaynak değişim tablosuna ilişkin açıklama ve dipnotlar	51
VI.	Nakit akış tablosuna ilişkin açıklama ve dipnotlar	52
VII.	Banka'nın dahil olduğu risk grubuna ilişkin açıklamalar	53
VIII.	Banka'nın yurt içi, yurt dışı, kıyı bankacılığı bölgelerindeki şube veya iştirakler ile yurt dışı temsilciliklerine ilişkin açıklamalar	54

### ALTINCI BÖLÜM

#### Diğer Açıklamalar

I.	Bankanın faaliyetine ilişkin diğer açıklamalar	55
----	------------------------------------------------	----

### YEDİNCİ BÖLÜM

#### Bağımsız Denetim Raporu

I.	Bağımsız denetim raporuna ilişkin olarak açıklanması gereken hususlar	56
II.	Bağımsız denetçi tarafından hazırlanan açıklama ve dipnotlar	56

# İLLER BANKASI AŞ

31 ARALIK 2012 TARİHİ İTİBARIYLA HAZIRLANAN  
KONSOLİDE OLMAYAN FİNANSAL RAPORU

(Tutarlar aksi belirtilmedikçe Bin Türk Lirası (TL) olarak ifade edilmiştir)

## BİRİNCİ BÖLÜM

### Banka Hakkında Genel Bilgiler

#### I. Banka'nın kuruluş tarihi, başlangıç statüsü, anılan statüde meydana gelen değişiklikleri ihtiva eden Banka'nın tarihçesi

İller Bankası AŞ ("Banka") 11 Haziran 1933 tarih ve 2301 sayılı Kanunla "Belediyeler Bankası" olarak kurulmuştur. 13 Haziran 1945 tarih ve 4759 sayılı "İller Bankası Kanunu" ile hem bankanın adı hem de Banka'nın görev, yetki ve sorumlulukları değiştirilerek İller Bankasına dönüştürülmüştür. 8 Şubat 2011 tarih ve 27840 sayılı Resmi Gazetede yayımlanarak yürürlüğe giren 6107 sayılı "İller Bankası Anonim Şirketi Hakkında Kanun" (Banka Kanunu) ile Banka'nın devamı olmak üzere görev yetki ve sorumlulukları korunarak, İller Bankası Anonim Şirketi haline dönüştürülmüştür.

#### II. Banka'nın sermaye yapısı, yönetim ve denetimini doğrudan ve dolaylı olarak tek başına veya birlikte elinde bulunduran ortakları, varsa bu hususlarda yıl içindeki değişiklikler ile dahil olduğu gruba ilişkin açıklama

6107 sayılı Banka kanunu gereği Banka'nın sermayesi 2 Temmuz 2008 tarih ve 5779 sayılı "İl Özel İdarelerine ve Belediyelere Genel Bütçe Vergi Gelirlerinden Pay Verilmesi Hakkında Kanun" a göre her ay Maliye Bakanlığı ve İller Bankası tarafından dağıtılacak vergi gelirleri paylarının toplamı üzerinden aylık olarak %2 oranında kesilecek miktarlar ile Banka yıllık karının %30'undan oluşmaktadır. Bu nedenle Banka'nın sermayesinde doğrudan veya dolaylı hâkimiyeti söz konusu olan sermaye grubu yoktur.

#### III. Banka'nın yönetim kurulu başkan ve üyeleri, denetim komitesi üyeleri ile genel müdür ve yardımcılarının, varsa sahip oldukları paylara ve sorumluluk alanlarına ilişkin açıklama

Adı Soyadı	Görevi	Göreve Atanma Tarihleri	Görevden Ayrılma Tarihleri	Öğrenim Durumu	Bankacılık ve İşletmecilik Alanında İş Tecrübesi
<b><u>Yönetim Kurulu</u></b>					
Av. Serdar ÇALKAN	Üye-Yönetim Kurulu Başkan	5 Eylül 2011			
Ahmet ARSLANOĞLU	Üye-Başkan V.	29 Kasım 2011		Lisans	12 Yıl
Tuncay KARAMAN	Üye-Genel Müdür V.	21 Mart 2011		Lisans	22 Yıl
Muhammet Necip BÜYÜKASLAN	Üye	9 Ekim 2012		Y. Lisans	12 Yıl
Uğur SERENCAM	Üye	21 Mart 2011		Lisans	28 Yıl
Veysel EKMEK	Üye	5 Eylül 2011		Y. Lisans	13 Yıl
Dr. Bayram KESKİN	Üye	12 Eylül 2012		Lisans	28 Yıl
Ahmet CANDAN	Üye-Genel Müdür	10 Temmuz 2012		Doktora	12 Yıl
Ahmet ÖZYANIK	Üye	13 Ocak 2012	9 Ekim 2012	Lisans	24 Yıl
Salih YILMAZ	Üye	5 Eylül 2011	12 Eylül 2012	Y. Lisans	26 Yıl
Mehmet Bahaettin KAPTAN	Üye-Genel Müdür V.	17 Kasım 2011	26 Haziran 2012	Lisans	21 Yıl
		16 Kasım 2011	13 Ocak 2012	Y. Lisans	25 Yıl
<b><u>Denetim Komitesi</u></b>					
Ahmet ARSLANOĞLU	Başkan	5 Eylül 2011		Lisans	22 Yıl
Veysel EKMEK	Üye	20 Eylül 2012		Lisans	28 Yıl
Dr. Bayram KESKİN	Üye	2 Ağustos 2012	20 Eylül 2012	Doktora	12 Yıl
Uğur SERENCAM	Üye	3 Temmuz 2012	2 Ağustos 2012	Y. Lisans	13 Yıl
Salih YILMAZ	Üye	17 Kasım 2011	26 Haziran 2012	Lisans	21 Yıl
<b><u>Denetim Kurulu</u></b>					
Orhan GÜLEÇ	Üye	7 Nisan 2010		Lisans	35 Yıl
Muzaffer CENGİZ	Üye	12 Nisan 2010		Lisans	6 Yıl
Mehmet SARITAŞ	Üye	1 Temmuz 2011		Y. Lisans	14 Yıl
<b><u>Genel Müdür Yardımcıları</u></b>					
Ömer Faruk İMAMOĞLU	Genel Müdür Yardımcısı	9 Kasım 1999		Y. Lisans	31 Yıl
Mehmet Memduh DİZDAR	Genel Müdür Yardımcısı	3 Ekim 2011		Y. Lisans	31 Yıl
Yusuf BÜYÜK	Genel Müdür Yardımcısı V	8 Şubat 2013		Lisans	-
Dr. Ender Aykut YILMAZ	Genel Müdür Yardımcısı	14 Ağustos 2012	8 Şubat 2013	Doktora	15 Yıl
Tuncay KARAMAN	Genel Müdür Yardımcısı	21 Ekim 2011	9 Ekim 2012	Y. Lisans	12 Yıl
Mehmet Bahaettin KAPTAN	Genel Müdür Yardımcısı	31 Ocak 2005	8 Haziran 2012	Y. Lisans	25 Yıl
Mehmet Şevki NALÇACIOĞLU	Genel Müdür Yardımcısı	18 Şubat 2003	7 Şubat 2012	Lisans	28 Yıl
Muhittin ABACIOĞLU	Genel Müdür Yardımcısı	1 Mayıs 2007	7 Şubat 2012	Lisans	23 Yıl

## İLLER BANKASI AŞ

31 ARALIK 2012 TARİHİ İTİBARIYLA HAZIRLANAN  
KONSOLİDE OLMAYAN FİNANSAL RAPORU

(Tutarlar aksi belirtilmedikçe Bin Türk Lirası (TL) olarak ifade edilmiştir)

### III. Banka'nın yönetim kurulu başkan ve üyeleri, denetim komitesi üyeleri ile genel müdür ve yardımcılarının varsa sahip oldukları paylara ve sorumluluk alanlarına ilişkin açıklama (devamı)

Banka'nın yönetim kurulu başkan ve üyeleri, denetim kurulu üyeleri, genel müdür ve genel müdür yardımcılarının Banka kuruluş kanunu gereği Banka'da sahip oldukları pay yoktur.

### IV. Banka'da nitelikli pay sahibi olan kişi ve kuruluşlara ilişkin açıklamalar:

6107 sayılı Banka kanunu gereği Banka'nın sermayesi 2 Temmuz 2008 tarih ve 5779 sayılı "İl Özel İdarelerine ve Belediyelere Genel Bütçe Vergi Gelirlerinden Pay Verilmesi Hakkında Kanun" a göre her ay Maliye Bakanlığı ve Banka tarafından dağıtılacak vergi gelirleri paylarının toplamı üzerinden aylık olarak % 2 oranında kesilen miktarlardan oluşmakta olup, 9.000.000 TL tutarındaki nominal sermayenin 31 Aralık 2012 tarihi itibarıyla 7.735.190 TL tutarındaki kısmı ödenmiştir. Banka'nın sermayesi Belediye ve İl Özel İdarelerinden yukarıdaki mevzuat çerçevesinde yapılan kesintilerden oluşmakta olup, paylara bölünmemiştir.

### V. Banka'nın hizmet türü ve faaliyet alanlarını içeren özet bilgi:

Kalkınma ve Yatırım Bankası statüsünde olan Banka'nın faaliyet alanı 6107 sayılı Kuruluş Kanunu'nda; "İl özel idareleri, belediyeler ve bağlı kuruluşları ile münhasıran bunların üye oldukları mahalli idare birliklerinin finansman ihtiyacını karşılamak, bu idarelerin sınırları içinde yaşayan halkın mahalli müşterek hizmetlerine ilişkin projeler geliştirmek, bu idarelere danışmanlık hizmeti vermek ve teknik mahiyetteki kentsel projeler ile alt ve üstyapı işlerinin yapılmasına yardımcı olmak ve her türlü kalkınma ve yatırım bankacılığı işlevlerini yerine getirmek" şeklinde belirlenmiş olup, bu kapsamda Banka;

- Ortaklarına kısa, orta ve uzun vadeli her türlü nakdi ve gayrinakdi kredi açabilir.
- Faaliyetleri konusunda araştırma, proje geliştirme ve danışmanlık hizmeti yapabilir veya yaptırabilir, teknik yardım verebilir.
- Bankanın öncülüğünde şirket kurabilir ve devredebilir.
- Sigorta acenteliği yapabilir.
- Gerekli izinleri almak kaydıyla yurtiçinde ve yurtdışında şube ve temsilcilik açabilir.
- Yurt içi ve yurt dışı finansman kurumlarıyla işbirliği yapabilir, bunların katıldığı ulusal ve uluslararası kuruluşlara üye olabilir.
- Yurt içi ve yurt dışı finansman kuruluşları ile para ve sermaye piyasalarından ve her türlü fonlardan kaynak sağlayabilir.
- Amacının gerçekleşmesine yardımcı olacak her türlü kalkınma ve yatırım bankacılığı işlemlerini yapabilir.
- Bakanlık tarafından talep edilen özel projeler ve kentsel altyapı projeleri ile yapım işlerini yapar veya yaptırır.
- Bankaya kaynak temin etmek üzere, proje kaynağı için herhangi bir borç ve şartlı yükümlülük altına girmemek kaydıyla kâr amaçlı gayrimenkul yatırım projeleri ile uygulamalar yapar veya yaptırır.
- Ana Sözleşmede belirtilen diğer faaliyetleri yürütür.

## **İLLER BANKASI AŞ**

31 ARALIK 2012 TARİHİ İTİBARIYLA  
KONSOLİDE OLMAYAN FİNANSAL RAPORU

*(Tutarlar aksi belirtilmedikçe Bin Türk Lirası (TL) olarak ifade edilmiştir)*

### **İKİNCİ BÖLÜM FİNANSAL TABLOLAR**

- I.** Konsolide Olmayan Bilançolar (Finansal durum tablosu)(EK1-A)
- II.** Konsolide Olmayan Nazım Hesaplar Tablosu(EK1-B)
- III.** Konsolide Olmayan Gelir Tablosu(EK-1C)
- IV.** Konsolide Olmayan Özkaynaklarda Muhasebeleştirilen Gelir Gider Kalemleri(EK1-Ç)
- V.** Konsolide Olmayan Özkaynak Değişim Tablosu(EK1-D)
- VI.** Konsolide Olmayan Nakit Akış Tablosu(EK1-E)
- VII.** Konsolide Olmayan Kar Dağıtım Tablosu(EK1-F)

**İLLER BANKASI AŞ**

31 ARALIK 2012 TARİHİ İTİBARIYLA

KONSOLİDE OLMAYAN BİLANÇOLAR (FİNANSAL DURUM TABLOSU)

(Tutarlar aksi belirtilmedikçe Bin Türk Lirası (TL) olarak ifade edilmiştir)

		Bağımsız Denetimden Geçmiş				Bağımsız Denetimden Geçmiş		
		Cari Dönem				Önceki Dönem		
		31 Aralık 2012				31 Aralık 2011		
AKTİF KALEMLER	Dipnot	TP	YP	Toplam	TP	YP	Toplam	
<b>I.</b>	<b>NAKİT DEĞERLER VE MERKEZ BANKASI</b>	<b>V-I-a</b>	<b>748</b>	<b>-</b>	<b>748</b>	<b>161</b>	<b>-</b>	<b>161</b>
<b>II.</b>	<b>GERÇEĞE UYGUN DEĞER FARKI K/Z'A YANSITILAN FV (Net)</b>	<b>V-I-b</b>	<b>10.376</b>	<b>-</b>	<b>10.376</b>	<b>-</b>	<b>-</b>	<b>-</b>
2.1	Alım Satım Amaçlı Finansal Varlıklar		10.376	-	10.376	-	-	-
2.1.1	Devlet Borçlanma Senetleri		-	-	-	-	-	-
2.1.2	Sermayede Payı Temsil Eden Menkul Değerler		-	-	-	-	-	-
2.1.3	Alım Satım Amaçlı Türev Finansal Varlıklar		-	-	-	-	-	-
2.1.4	Diğer Menkul Değerler		10.376	-	10.376	-	-	-
2.2	Gerçeğe Uygun Değer Farkı Kar/Zarara Yansıtılan Olarak Sınıflandırılan		-	-	-	-	-	-
2.2.1	Devlet Borçlanma Senetleri		-	-	-	-	-	-
2.2.2	Sermayede Payı Temsil Eden Menkul Değerler		-	-	-	-	-	-
2.2.3	Krediler		-	-	-	-	-	-
2.2.4	Diğer Menkul Değerler		-	-	-	-	-	-
<b>III.</b>	<b>BANKALAR</b>	<b>V-I-ç</b>	<b>3.473.183</b>	<b>11.839</b>	<b>3.485.022</b>	<b>3.432.008</b>	<b>6.825</b>	<b>3.438.833</b>
<b>IV.</b>	<b>PARA PİYASALARINDAN ALACAKLAR</b>							
4.1	Bankalararası Para Piyasasından Alacaklar		-	-	-	-	-	-
4.2	İMKB Takasbank Piyasasından Alacaklar		-	-	-	-	-	-
4.3	Ters Repo İşlemlerinden Alacaklar		-	-	-	-	-	-
<b>V.</b>	<b>SATILMAYA HAZIR FİNANSAL VARLIKLAR (Net)</b>	<b>V-I-d-e</b>						
5.1	Sermayede Payı Temsil Eden Menkul Değerler		-	-	-	-	-	-
5.2	Devlet Borçlanma Senetleri		-	-	-	-	-	-
5.3	Diğer Menkul Değerler		-	-	-	-	-	-
<b>VI.</b>	<b>KREDİLER VE ALACAKLAR</b>	<b>V-I-f</b>	<b>8.549.502</b>	<b>400.247</b>	<b>8.949.749</b>	<b>7.359.504</b>	<b>425.409</b>	<b>7.784.913</b>
6.1	Krediler ve Alacaklar		8.549.502	400.247	8.949.749	7.359.504	425.409	7.784.913
6.1.1	Bankanın Dahil Olduğu Risk Grubuna Kullanılan Krediler		-	-	-	-	-	-
6.1.2	Devlet Borçlanma Senetleri		-	-	-	-	-	-
6.1.3	Diğer		8.549.502	400.247	8.949.749	7.359.504	425.409	7.784.913
6.2	Takipteki Krediler		563	-	563	466	-	466
6.3	Özel Karşılıklar (-)		563	-	563	466	-	466
<b>VII.</b>	<b>FAKTÖRİNG ALACAKLARI</b>							
<b>VIII.</b>	<b>VADEYE KADAR ELDE TUTULACAK YATIRIMLAR (Net)</b>	<b>V-I-g</b>						
8.1	Devlet Borçlanma Senetleri		-	-	-	-	-	-
8.2	Diğer Menkul Değerler		-	-	-	-	-	-
<b>IX.</b>	<b>İŞTİRAKLER (Net)</b>	<b>V-I-ğ</b>	<b>618</b>	<b>-</b>	<b>618</b>	<b>552</b>	<b>-</b>	<b>552</b>
9.1	Özkaynak Yöntemine Göre Muhasebeleştirilenler		-	-	-	-	-	-
9.2	Konsolide Edilmeyenler		618	-	618	552	-	552
9.2.1	Mali İştirakler		-	-	-	-	-	-
9.2.2	Mali Olmayan İştirakler		618	-	618	552	-	552
<b>X.</b>	<b>BAĞLI ORTAKLIKLAR (Net)</b>	<b>V-I-h</b>						
10.1	Konsolide Edilmeyen Mali Ortaklıklar		-	-	-	-	-	-
10.2	Konsolide Edilmeyen Mali Olmayan Ortaklıklar		-	-	-	-	-	-
<b>XI.</b>	<b>BİRLİKTE KONTROL EDİLEN ORTAKLIKLAR (İŞ ORTAKLIKLARI) (Net)</b>	<b>V-I-ı</b>						
11.1	Özkaynak Yöntemine Göre Muhasebeleştirilenler		-	-	-	-	-	-
11.2	Konsolide Edilmeyenler		-	-	-	-	-	-
11.2.1	Mali Ortaklıklar		-	-	-	-	-	-
11.2.2	Mali Olmayan Ortaklıklar		-	-	-	-	-	-
<b>XII.</b>	<b>KİRALAMA İŞLEMLERİNDEN ALACAKLAR</b>	<b>V-I-i</b>	<b>3.210</b>	<b>-</b>	<b>3.210</b>	<b>3.201</b>	<b>-</b>	<b>3.201</b>
12.1	Finansal Kiralama Alacakları		-	-	-	-	-	-
12.2	Faaliyet Kiralaması Alacakları		3.210	-	3.210	3.201	-	3.201
12.3	Diğer		-	-	-	-	-	-
12.4	Kazanılmamış Gelirler (-)		-	-	-	-	-	-
<b>XIII.</b>	<b>RİSKTEN KORUNMA AMAÇLI TÜREV FİNANSAL VARLIKLAR</b>	<b>V-I-j</b>						
13.1	Gerçeğe Uygun Değer Riskinden Korunma Amaçlılar		-	-	-	-	-	-
13.2	Nakit Akış Riskinden Korunma Amaçlılar		-	-	-	-	-	-
13.3	Yurtdışındaki Net Yatırım Riskinden Korunma Amaçlılar		-	-	-	-	-	-
<b>XIV.</b>	<b>MADDİ DURAN VARLIKLAR (Net)</b>	<b>V-I-k</b>	<b>127.989</b>	<b>-</b>	<b>127.989</b>	<b>113.017</b>	<b>-</b>	<b>113.017</b>
<b>XV.</b>	<b>MADDİ OLMAYAN DURAN VARLIKLAR (Net)</b>	<b>V-I-l</b>	<b>8.009</b>	<b>-</b>	<b>8.009</b>	<b>1.083</b>	<b>-</b>	<b>1.083</b>
15.1	Şerefiye		-	-	-	-	-	-
15.2	Diğer		8.009	-	8.009	1.083	-	1.083
<b>XVI.</b>	<b>YATIRIM AMAÇLI GAYRİMENKULLER (Net)</b>	<b>V-I-m</b>	<b>17.606</b>	<b>-</b>	<b>17.606</b>	<b>17.982</b>	<b>-</b>	<b>17.982</b>
<b>XVII.</b>	<b>VERGİ VARLIĞI</b>	<b>V-I-n</b>	<b>22.000</b>	<b>-</b>	<b>22.000</b>	<b>10.422</b>	<b>-</b>	<b>10.422</b>
17.1	Cari Vergi Varlığı		-	-	-	-	-	-
17.2	Ertelenmiş Vergi Varlığı		22.000	-	22.000	10.422	-	10.422
<b>XVIII.</b>	<b>SATIŞ AMAÇLI ELDE TUTULAN VE DURDURULAN FAALİYETLERE İLİŞKİN DURAN VARLIKLAR (Net)</b>	<b>V-I-o</b>						
18.1	Satış Amaçlı		-	-	-	-	-	-
18.2	Durdurulan Faaliyetlere İlişkin		-	-	-	-	-	-
<b>XIX.</b>	<b>DİĞER AKTİFLER</b>	<b>V-I-ö</b>	<b>15.210</b>	<b>1.059</b>	<b>16.269</b>	<b>20.243</b>	<b>2.416</b>	<b>22.659</b>
<b>AKTİF TOPLAMI</b>			<b>12.228.451</b>	<b>413.145</b>	<b>12.641.596</b>	<b>10.958.173</b>	<b>434.650</b>	<b>11.392.823</b>

İlişikteki notlar, bu konsolide olmayan finansal tabloların tamamlayıcı parçalarıdır.



# İLLER BANKASI AŞ

31 ARALIK 2012 TARİHİ İTİBARIYLA

KONSOLİDE OLMAYAN BİLANÇOLAR (FİNANSAL DURUM TABLOSU)

(Tutarlar aksi belirtilmedikçe Bin Türk Lirası (TL) olarak ifade edilmiştir)

		Bağımsız Denetimden Geçmiş				Bağımsız Denetimden Geçmiş		
		Cari Dönem				Önceki Dönem		
		31 Aralık 2012				31 Aralık 2011		
PASİF KALEMLER	Dipnot	TP	YP	Toplam	TP	YP	Toplam	
<b>I. MEVDUAT</b>	<b>V-II-a</b>	-	-	-	-	-	-	
1.1 Bankanın Dahil Olduğu Risk Grubunun Mevduatı		-	-	-	-	-	-	
1.2 Diğer		-	-	-	-	-	-	
<b>II. ALIM SATIM AMAÇLI TÜREV FİNANSAL BORÇLAR</b>	<b>V-II-b</b>	-	-	-	-	-	-	
<b>III. ALINAN KREDİLER</b>	<b>V-II-c</b>	-	413.255	413.255	-	433.862	433.862	
<b>IV. PARA PİYASALARINA BORÇLAR</b>		-	-	-	-	-	-	
4.1 Bankalararası Para Piyasalarından Borçlar		-	-	-	-	-	-	
4.2 İMKB Takasbank Piyasasından Borçlar		-	-	-	-	-	-	
4.3 Repo İşlemlerinden Sağlanan Fonlar		-	-	-	-	-	-	
<b>V. İHRAÇ EDİLEN MENKUL KIYMETLER (Net)</b>		-	-	-	-	-	-	
5.1 Bonolar		-	-	-	-	-	-	
5.2 Varlığa Dayalı Menkul Kıymetler		-	-	-	-	-	-	
5.3 Tahviller		-	-	-	-	-	-	
<b>VI. FONLAR</b>	<b>V-II-e</b>	2.679.819	-	2.679.819	2.369.285	-	2.369.285	
6.1 Müstakriz Fonları		-	-	-	-	-	-	
6.2 Diğer		2.679.819	-	2.679.819	2.369.285	-	2.369.285	
<b>VII. MUHTELİF BORÇLAR</b>		46.872	433	47.305	26.607	1.834	28.441	
<b>VIII. DİĞER YABANCI KAYNAKLAR</b>		26.230	9	26.239	19.518	8	19.526	
<b>IX. FAKTÖRİNG BORÇLARI</b>		-	-	-	-	-	-	
<b>X. KİRALAMA İŞLEMLERİNDEN BORÇLAR</b>	<b>V-II-d</b>	-	-	-	-	-	-	
10.1 Finansal Kiralama Borçları		-	-	-	-	-	-	
10.2 Faaliyet Kiralaması Borçları		-	-	-	-	-	-	
10.3 Diğer		-	-	-	-	-	-	
10.4 Ertelenmiş Finansal Kiralama Giderleri (-)		-	-	-	-	-	-	
<b>XI. RİSKTEN KORUNMA AMAÇLI TÜREV FİNANSAL BORÇLAR</b>	<b>V-II-e</b>	-	-	-	-	-	-	
11.1 Gerçeğe Uygun Değer Riskinden Korunma Amaçlılar		-	-	-	-	-	-	
11.2 Nakit Akış Riskinden Korunma Amaçlılar		-	-	-	-	-	-	
11.3 Yurtdışındaki Net Yatırım Riskinden Korunma Amaçlılar		-	-	-	-	-	-	
<b>XII. KARŞILIKLAR</b>	<b>V-II-f</b>	113.777	-	113.777	54.798	-	54.798	
12.1 Genel Karşılıklar		-	-	-	-	-	-	
12.2 Yeniden Yapılanma Karşılığı		-	-	-	-	-	-	
12.3 Çalışan Hakları Karşılığı		72.056	-	72.056	53.200	-	53.200	
12.4 Sigorta Teknik Karşılıkları (Net)		-	-	-	-	-	-	
12.5 Diğer Karşılıklar		41.721	-	41.721	1.598	-	1.598	
<b>XIII. VERGİ BORCU</b>	<b>V-II-g</b>	54.709	-	54.709	47.282	-	47.282	
13.1 Cari Vergi Borcu		54.709	-	54.709	47.282	-	47.282	
13.2 Ertelenmiş Vergi Borcu		-	-	-	-	-	-	
<b>XIV. SATIŞ AMAÇLI ELDE TUTULAN VE DURDURULAN FAALİYETLERE İLİŞKİN DURAN VARLIK BORÇLARI (Net)</b>	<b>V-II-g</b>	-	-	-	-	-	-	
14.1 Satış Amaçlı		-	-	-	-	-	-	
14.2 Durdurulan Faaliyetlere İlişkin		-	-	-	-	-	-	
<b>XV. SERMAYE BENZERİ KREDİLER</b>	<b>V-II-h</b>	-	-	-	-	-	-	
<b>XVI. ÖZKAYNAKLAR</b>	<b>V-II-ı</b>	9.306.492	-	9.306.492	8.439.629	-	8.439.629	
16.1 Ödenmiş Sermaye		7.735.190	-	7.735.190	6.945.406	-	6.945.406	
16.2 Sermaye Yedekleri		885.246	-	885.246	882.948	-	882.948	
16.2.1 Hisse Senedi İhraç Primleri		-	-	-	-	-	-	
16.2.2 Hisse Senedi İptal Karları		-	-	-	-	-	-	
16.2.3 Menkul Değerler Değerleme Farkları		-	-	-	-	-	-	
16.2.4 Maddi Duran Varlıklar Yeniden Değerleme Farkları		8.732	-	8.732	6.434	-	6.434	
16.2.5 Maddi Olmayan Duran Varlıklar Yeniden Değerleme Farkları		-	-	-	-	-	-	
16.2.6 Yatırım Amaçlı Gayrimenkuller Yeniden Değerleme Farkları		-	-	-	-	-	-	
16.2.7 İştirakler, Bağlı Ort. ve Birl.Kontrol Edilen Ort.(İş Ort.) Bedelsiz Hisse Senetleri		-	-	-	-	-	-	
16.2.8 Riskten Korunma Fonları (Etkin kısım)		-	-	-	-	-	-	
16.2.9 Satış Amaçlı Elde Tutulan ve Durdurulan Faaliyetlere İlişkin Duran Varlıkların Birikmiş Değerleme Farkları		-	-	-	-	-	-	
16.2.10 Diğer Sermaye Yedekleri		876.514	-	876.514	876.514	-	876.514	
16.3 Kar Yedekleri		386.398	-	386.398	360.071	-	360.071	
16.3.1 Yasal Yedekler		373.234	-	373.234	360.071	-	360.071	
16.3.2 Statü Yedekleri		13.164	-	13.164	-	-	-	
16.3.3 Olağanüstü Yedekler		-	-	-	-	-	-	
16.3.4 Diğer Kar Yedekleri		-	-	-	-	-	-	
16.4 Kar veya Zarar		299.658	-	299.658	251.204	-	251.204	
16.4.1 Geçmiş Yıllar Kar/Zararı		8.070	-	8.070	4.305	-	4.305	
16.4.2 Dönem Net Kar/Zararı		291.588	-	291.588	246.899	-	246.899	
16.5 Azınlık Payları		-	-	-	-	-	-	
<b>PASİF TOPLAMI</b>		<b>12.227.899</b>	<b>413.697</b>	<b>12.641.596</b>	<b>10.957.119</b>	<b>435.704</b>	<b>11.392.823</b>	

İlişikteki notlar, bu konsolide olmayan finansal tabloların tamamlayıcı parçalarıdır.

# İLLER BANKASI AŞ

## 31 ARALIK 2012 TARİHİ İTİBARIYLA KONSOLİDE OLMAYAN NAZIM HESAPLAR TABLOSU

(Tutarlar aksi belirtilmedikçe Bin Türk Lirası (TL) olarak ifade edilmiştir)

EK1-B							
		Bağımsız Denetimden Geçmiş			Bağımsız Denetimden Geçmiş		
		Cari Dönem			Önceki Dönem		
		31 Aralık 2012			31 Aralık 2011		
	Dipnot	TP	YP	Toplam	TP	YP	Toplam
<b>A.</b>	<b>BİLANÇO DIŞI YÜKÜMLÜLÜKLER (I+II+III)</b>	<b>6.414.814</b>	<b>684.460</b>	<b>7.099.274</b>	<b>4.868.749</b>	<b>814.366</b>	<b>5.683.115</b>
<b>I.</b>	<b>GARANTİ ve KEFALETLER</b>	<b>794.008</b>	<b>3.554</b>	<b>797.562</b>	<b>868.164</b>	<b>4.777</b>	<b>872.941</b>
1.1	Teminat Mektupları	794.008	3.554	797.562	868.164	4.777	872.941
1.1.1	Devlet İhale Kanunu Kapsamına Girenler	6	-	6	6	-	6
1.1.2	Diş Ticaret İşlemleri Dolayısıyla Verilenler	-	-	-	-	-	-
1.1.3	Diğer Teminat Mektupları	794.002	3.554	797.556	868.158	4.777	872.935
1.2	Banka Kredileri	-	-	-	-	-	-
1.2.1	İthalat Kabul Kredileri	-	-	-	-	-	-
1.2.2	Diğer Banka Kabulleri	-	-	-	-	-	-
1.3	Akreditifler	-	-	-	-	-	-
1.3.1	Belgeli Akreditifler	-	-	-	-	-	-
1.3.2	Diğer Akreditifler	-	-	-	-	-	-
1.4	Garanti Verilen Prefinansmanlar	-	-	-	-	-	-
1.5	Cirolar	-	-	-	-	-	-
1.5.1	T.C. Merkez Bankasına Cirolar	-	-	-	-	-	-
1.5.2	Diğer Cirolar	-	-	-	-	-	-
1.6	Menkul Kıy. İh. Satın Alma Garantilerimizden	-	-	-	-	-	-
1.7	Factoring Garantilerinden	-	-	-	-	-	-
1.8	Diğer Garantilerimizden	-	-	-	-	-	-
1.9	Diğer Kefaletlerimizden	-	-	-	-	-	-
<b>II.</b>	<b>TAAHHÜTLER</b>	<b>5.620.806</b>	<b>680.906</b>	<b>6.301.712</b>	<b>4.000.585</b>	<b>809.589</b>	<b>4.810.174</b>
2.1	Cayılabilir Taahhütler	5.620.806	680.906	6.301.712	4.000.585	809.589	4.810.174
2.1.1	Vadeli, Aktif Değer Alım Satım Taahhütleri	-	-	-	-	-	-
2.1.2	Vadeli, Mevduat Alım Satım Taahhütleri	-	-	-	-	-	-
2.1.3	İştir. ve Bağ. Ort. Ser. İştir. Taahhütleri	-	-	-	-	-	-
2.1.4	Kul. Gar. Kredi Tahsis Taahhütleri	5.620.806	680.906	6.301.712	4.000.585	809.589	4.810.174
2.1.5	Men. Kıy. İhr. Aracılık Taahhütleri	-	-	-	-	-	-
2.1.6	Zorunlu Karşılık Ödeme Taahhüdü	-	-	-	-	-	-
2.1.7	Çekler İçin Ödeme Taahhütleri	-	-	-	-	-	-
2.1.8	İhracat Taahhütlerinden Kaynaklanan Vergi ve Fon Yükümlülükleri	-	-	-	-	-	-
2.1.9	Kredi Kartı Harcama Limit Taahhütleri	-	-	-	-	-	-
2.1.10	Kredi Kartları ve Bankacılık Hizmetlerine İlişkin Promosyon Uyg. Taah.	-	-	-	-	-	-
2.1.11	Açığa Menkul Kıymet Satış Taahhütlerinden Alacaklar	-	-	-	-	-	-
2.1.12	Açığa Menkul Kıymet Satış Taahhütlerinden Borçlar	-	-	-	-	-	-
2.1.13	Diğer Cayılabilir Taahhütler	-	-	-	-	-	-
2.2	Cayılabilir Taahhütler	-	-	-	-	-	-
2.2.1	Cayılabilir Kredi Tahsis Taahhütleri	-	-	-	-	-	-
2.2.2	Diğer Cayılabilir Taahhütler	-	-	-	-	-	-
<b>III.</b>	<b>TÜREV FİNANSAL ARAÇLAR</b>						
3.1	Riskten Korunma Amaçlı Türev Finansal Araçlar						
3.1.1	Gerçeğe Uygun Değer Riskinden Korunma Amaçlı İşlemler						
3.1.2	Nakit Akış Riskinden Korunma Amaçlı İşlemler						
3.1.3	Yurtdışındaki Net Yatırım Riskinden Korunma Amaçlı İşlemler						
3.2	Alım Satım Amaçlı İşlemler						
3.2.1	Vadeli Döviz Alım-Satım İşlemleri						
3.2.1.1	Vadeli Döviz Alım İşlemleri						
3.2.2	Vadeli Döviz Satım İşlemleri						
3.2.2.1	Para ve Faiz Swap İşlemleri						
3.2.2.1.1	Swap Para Alım İşlemleri						
3.2.2.1.2	Swap Para Satım İşlemleri						
3.2.2.2	Swap Faiz Alım İşlemleri						
3.2.2.2.1	Swap Faiz Alım İşlemleri						
3.2.2.2.2	Swap Faiz Satım İşlemleri						
3.2.3	Para, Faiz ve Menkul Değer Opsiyonları						
3.2.3.1	Para Alım Opsiyonları						
3.2.3.2	Para Satım Opsiyonları						
3.2.3.3	Faiz Alım Opsiyonları						
3.2.3.4	Faiz Satım Opsiyonları						
3.2.3.5	Menkul Değerler Alım Opsiyonları						
3.2.3.6	Menkul Değerler Satım Opsiyonları						
3.2.4	Futures Para İşlemleri						
3.2.4.1	Futures Para Alım İşlemleri						
3.2.4.2	Futures Para Satım İşlemleri						
3.2.5	Futures Faiz Alım-Satım İşlemleri						
3.2.5.1	Futures Faiz Alım İşlemleri						
3.2.5.2	Futures Faiz Satım İşlemleri						
3.2.6	Diğer						
<b>B.</b>	<b>EMANET VE REHİNLİ KIYMETLER (IV+V+VI)</b>	<b>1.919.491</b>	<b>5.597</b>	<b>1.925.088</b>	<b>893.063</b>	<b>16.376</b>	<b>909.439</b>
<b>IV.</b>	<b>EMANET KIYMETLER</b>	<b>1.773.869</b>		<b>1.773.869</b>	<b>782.422</b>		<b>782.422</b>
4.1	Müşteri Fon ve Portföy Mevcutları						
4.2	Emanete Alınan Menkul Değerler						
4.3	Tahsile Alınan Çekler						
4.4	Tahsile Alınan Ticari Senetler						
4.5	Tahsile Alınan Diğer Kıymetler						
4.6	İhracat Aracı Olunan Kıymetler						
4.7	Diğer Emanet Kıymetler	1.767.354		1.767.354	776.465		776.465
4.8	Emanet Kıymet Alanlar	6.515		6.515	5.957		5.957
<b>V.</b>	<b>REHİNLİ KIYMETLER</b>	<b>145.622</b>	<b>5.597</b>	<b>151.219</b>	<b>110.641</b>	<b>16.376</b>	<b>127.017</b>
5.1	Menkul Kıymetler						
5.2	Teminat Senetleri	145.622	5.597	151.219	110.641	16.376	127.017
5.3	Emtia						
5.4	Varant						
5.5	Gayrimenkul						
5.6	Diğer Rehinli Kıymetler						
5.7	Rehinli Kıymet Alanlar						
<b>VI.</b>	<b>KABUL EDİLEN AVALLER VE KEFALETLER</b>						
<b>BİLANÇO DIŞI HESAPLAR TOPLAMI (A+B)</b>		<b>8.334.305</b>	<b>690.057</b>	<b>9.024.362</b>	<b>5.761.812</b>	<b>830.742</b>	<b>6.592.554</b>

İlişikteki notlar, bu konsolide olmayan finansal tabloların tamamlayıcı parçalarıdır.

**İLLER BANKASI AŞ****31 ARALIK 2012 TARİHİNDE SONA EREN HESAP DÖNEMİNE AİT  
KONSOLİDE OLMAYAN GELİR TABLOSU***(Tutarlar aksi belirtilmedikçe Bin Türk Lirası (TL) olarak ifade edilmiştir)*

			Bağımsız Denetimden	Bağımsız Denetimden
			Geçmiş	Geçmiş
			Cari Dönem	Önceki Dönem
			31.12.2012	31.12.2011
		Dipnot	Toplam	Toplam
<b>I.</b>	<b>FAİZ GELİRLERİ</b>	<b>V-IV-a</b>	<b>647.667</b>	<b>548.597</b>
1.1	Kredilerden Alınan Faizler		435.591	373.378
1.2	Zorunlu Karşılıklardan Alınan Faizler		-	-
1.3	Bankalardan Alınan Faizler		210.739	174.404
1.4	Para Piyasası İşlemlerinden Alınan Faizler		-	124
1.5	Menkul Değerlerden Alınan Faizler		887	-
1.5.1	Alım Satım Amaçlı Finansal Varlıklardan		887	-
1.5.2	Gerçeğe Uygun Değer Farkı Kâr/Zarara Yansıtılan Olarak Sınıflandırılan FV		-	-
1.5.3	Satılmaya Hazır Finansal Varlıklardan		-	-
1.5.4	Vadeye Kadar Elde Tutulacak Yatırımlardan		-	-
1.6	Finansal Kiralama Gelirleri		-	-
1.7	Diğer Faiz Gelirleri		450	691
<b>II.</b>	<b>FAİZ GİDERLERİ</b>	<b>V-IV-b</b>	<b>23</b>	<b>29</b>
2.1	Mevduata Verilen Faizler		-	-
2.2	Kullanılan Kredilere Verilen Faizler		23	28
2.3	Para Piyasası İşlemlerine Verilen Faizler		-	-
2.4	İhraç Edilen Menkul Kıymetlere Verilen Faizler		-	-
2.5	Diğer Faiz Giderleri		-	1
<b>III.</b>	<b>NET FAİZ GELİRİ/GİDERİ [ I - II ]</b>		<b>647.644</b>	<b>548.568</b>
<b>IV.</b>	<b>NET ÜCRET VE KOMİSYON GELİRLERİ</b>		<b>12.551</b>	<b>13.334</b>
4.1	Alınan Ücret ve Komisyonlar		12.840	13.577
4.1.1	Gayri Nakdi Kredilerden		11.246	12.433
4.1.2	Diğer		1.594	1.144
4.2	Verilen Ücret ve Komisyonlar		(289)	(243)
4.2.1	Gayri Nakdi Kredilere Verilen		-	-
4.2.2	Diğer		(289)	(243)
<b>V.</b>	<b>TEMETTÜ GELİRLERİ</b>	<b>V-IV-c</b>	<b>-</b>	<b>-</b>
<b>VI.</b>	<b>NET TİCARİ KAR/(ZARAR) (Net)</b>	<b>V-IV-ç</b>	<b>(17)</b>	<b>(378)</b>
6.1	Sermaye Piyasası İşlemleri Karı/Zararı		-	-
6.2	Türev Finansal İşlemlerden Kâr/Zarar		-	-
6.3	Kambiyo İşlemleri Karı/Zararı		(17)	(378)
<b>VII.</b>	<b>DİĞER FAALİYET GELİRLERİ</b>	<b>V-IV-d</b>	<b>64.809</b>	<b>38.389</b>
<b>VIII.</b>	<b>FAALİYET GELİRLERİ/GİDERLERİ TOPLAMI (III+IV+V+VI+VII)</b>		<b>724.987</b>	<b>599.913</b>
<b>IX.</b>	<b>KREDİ VE DİĞER ALACAKLAR DEĞER DÜŞÜŞ KARŞILIĞI (-)</b>	<b>V-IV-e</b>	<b>40.221</b>	<b>1.629</b>
<b>X.</b>	<b>DİĞER FAALİYET GİDERLERİ (-)</b>	<b>V-IV-f</b>	<b>290.824</b>	<b>263.812</b>
<b>XI.</b>	<b>NET FAALİYET KÂRI/ZARARI (VIII-IX-X)</b>		<b>393.942</b>	<b>334.472</b>
<b>XII.</b>	<b>BİRLEŞME İŞLEMİ SONRASINDA GELİR OLARAK KAYDEDİLEN FAZLALIK TUTARI</b>		<b>-</b>	<b>-</b>
<b>XIII.</b>	<b>ÖZKAYNAK YÖNTEMİ UYGULANAN ORTAKLIKLARDAN KÂR/ZARAR</b>		<b>-</b>	<b>-</b>
<b>XIV.</b>	<b>NET PARASAL POZİSYON KÂRI/ZARARI</b>		<b>-</b>	<b>-</b>
<b>XV.</b>	<b>SÜRDÜRÜLEN FAALİYETLER VERGİ ÖNCESİ K/Z (XI+...+XIV)</b>	<b>V-IV-g</b>	<b>393.942</b>	<b>334.472</b>
<b>XVI.</b>	<b>SÜRDÜRÜLEN FAALİYETLER VERGİ KARŞILIĞI</b>	<b>V-IV-ğ</b>	<b>(102.354)</b>	<b>(87.573)</b>
16.1	Cari Vergi Karşılığı		(113.932)	(91.338)
16.2	Ertelenmiş Vergi Karşılığı		11.578	3.765
<b>XVII.</b>	<b>SÜRDÜRÜLEN FAALİYETLER DÖNEM NET K/Z (XV±XVI)</b>	<b>V-IV-h</b>	<b>291.588</b>	<b>246.899</b>
<b>XVIII.</b>	<b>DURDURULAN FAALİYETLERDEN GELİRLER</b>		<b>-</b>	<b>-</b>
18.1	Satış Amaçlı Elde Tutulan Duran Varlık Gelirleri		-	-
18.2	İştirak, Bağlı Ortaklık ve Birlikte Kontrol Edilen Ortaklıklar (İş Ort.) Satış Karları		-	-
18.3	Diğer Durdurulan Faaliyet Gelirleri		-	-
<b>XIX.</b>	<b>DURDURULAN FAALİYETLERDEN GİDERLER (-)</b>		<b>-</b>	<b>-</b>
19.1	Satış Amaçlı Elde Tutulan Duran Varlık Giderleri		-	-
19.2	İştirak, Bağlı Ortaklık ve Birlikte Kontrol Edilen Ortaklıklar (İş Ort.) Satış Zararları		-	-
19.3	Diğer Durdurulan Faaliyet Giderleri		-	-
<b>XX.</b>	<b>DURDURULAN FAALİYETLER VERGİ ÖNCESİ K/Z (XVIII-XIX)</b>	<b>V-IV-g</b>	<b>-</b>	<b>-</b>
<b>XXI.</b>	<b>DURDURULAN FAALİYETLER VERGİ KARŞILIĞI (±)</b>	<b>V-IV-ğ</b>	<b>-</b>	<b>-</b>
21.1	Cari Vergi Karşılığı		-	-
21.2	Ertelenmiş Vergi Karşılığı		-	-
<b>XXII.</b>	<b>DURDURULAN FAALİYETLER DÖNEM NET K/Z (XX±XXI)</b>	<b>V-IV-h</b>	<b>-</b>	<b>-</b>
<b>XXIII.</b>	<b>NET DÖNEM KAR VE ZARARI (XVII+XXII)</b>	<b>V-IV-ı</b>	<b>291.588</b>	<b>246.899</b>
23.1	Grubun Karı/Zararı		291.588	246.899
23.2	Azınlık Payları Karı/Zararı(-)		-	-

İlişikteki notlar, bu konsolide olmayan finansal tabloların tamamlayıcı parçalarıdır.

**İLLER BANKASI AŞ****31 ARALIK 2012 TARİHİNDE SONA EREN HESAP DÖNEMİNE AİT  
KONSOLİDE OLMAYAN ÖZKAYNAKLARDA MUHASEBELEŞTİRİLEN GELİR GİDER  
KALEMLERİNE İLİŞKİN TABLO***(Tutarlar aksi belirtilmedikçe Bin Türk Lirası (TL) olarak ifade edilmiştir)*

	EK1-Ç		
	Bağımsız	Bağımsız	Bağımsız
	Denetimden	Denetimden	Denetimden
	Geçmiş	Geçmiş	Geçmiş
	Cari Dönem	Önceki Dönem	
	31.12.2012	31.12.2011	
<b>ÖZKAYNAKLARDA MUHASEBELEŞTİRİLEN GELİR GİDER KALEMLERİ</b>	<b>Dipnot</b>	<b>Toplam</b>	<b>Toplam</b>
I. MENKUL DEĞERLER DEĞERLEME FARKLARINA SATILMAYA HAZIR FİNANSAL VARLIKLARDAN EKLENEN	-	-	-
II. MADDİ DURAN VARLIKLAR YENİDEN DEĞERLEME FARKLARI	2.298	405	405
III. MADDİ OLMAYAN DURAN VARLIKLAR YENİDEN DEĞERLEME FARKLARI	-	-	-
IV. YABANCI PARA İŞLEMLER İÇİN KUR ÇEVİRİM FARKLARI	-	-	-
V. NAKİT AKIŞ RİSKİNDEN KORUNMA AMAÇLI TÜREV FİNANSAL VARLIKLARA İLİŞKİN KÂR/ZARAR (Gerçeğe Uygun Değer Değişikliklerinin Etkin Kısmı)	-	-	-
VI. YURTDIŞINDAKİ NET YATIRIM RİSKİNDEN KORUNMA AMAÇLI TÜREV FİNANSAL VARLIKLARA İLİŞKİN KÂR/ZARAR (Gerçeğe Uygun Değer Değişikliklerinin Etkin Kısmı)	-	-	-
VII. MUHASEBE POLİTİKASINDA YAPILAN DEĞİŞİKLİKLER İLE HATALARIN DÜZELTİLMESİNİN ETKİSİ	-	-	-
VIII. TMS UYARINCA ÖZKAYNAKLARDA MUHASEBELEŞTİRİLEN DİĞER GELİR GİDER UNSURLARI	-	-	-
IX. DEĞERLEME FARKLARINA AİT ERTELENMİŞ VERGİ	-	-	-
X. DOĞRUDAN ÖZKAYNAK ALTINDA MUHASEBELEŞTİRİLEN NET GELİR/GİDER (I+II+...IX)	2.298	405	405
XI. DÖNEM KÂRI/ZARARI	291.588	246.899	246.899
11.1 Menkul Değerlerin Gerçeğe Uygun Değerindeki Net Değişme (Kar-Zarara Transfer)	-	-	-
11.2 Nakit Akış Riskinden Korunma Amaçlı Türev Finansal Varlıklardan Yeniden Sınıflandırılan ve Gelir Tablosunda Gösterilen Kısım	-	-	-
11.3 Yurtdışındaki Net Yatırım Riskinden Korunma Amaçlı Yeniden Sınıflandırılan ve Gelir Tablosunda Gösterilen Kısım	-	-	-
11.4 Diğer	291.588	246.899	246.899
<b>XII. DÖNEME İLİŞKİN MUHASEBELEŞTİRİLEN TOPLAM KÂR/ZARAR (X±XI)</b>	<b>293.886</b>	<b>247.304</b>	<b>247.304</b>

İlişikteki notlar, bu konsolide olmayan finansal tabloların tamamlayıcı parçalarıdır.

# İLLER BANKASI AŞ

## 31 ARALIK 2012 TARİHİNDE SONA EREN HESAP DÖNEMİNE AİT KONSOLİDE OLMAYAN ÖZKAYNAK DEĞİŞİM TABLOSU

(Tutarlar aksi belirtilmedikçe Bin Türk Lirası (TL) olarak ifade edilmiştir)

EK1-D

ÖZKAYNAK KALEMLERİNDEKİ DEĞİŞİKLİKLER	Dipnot	Ödenmiş		Hisse Senedi/Hisse Senedi İhraç Primleri	Hisse Senedi İptal Kârları	Yasal Yedek Akçeler	Statü Yedekleri	Olağanüstü Yedek Akçe Diğer Yedekler	Dönem Net Karı / (Zararı)	Geçmiş Dönem Karı / (Zararı)	Menkul Değerler Değerleme Farkı	Maddi ve Maddi Olmayan Duran Varlık YDF	Ortaklıklardan Bedelsiz Hisse Senetleri	Riskten Korunma Fonları	Durdurulan F. İlişkin Dur. V. Bir. Değ. F.	Satış A./ İlişkin Dur. V. Bir. Değ. F.	Azınlık Payları Hariç Toplam Özkaynak	Azınlık Payları	Toplam Özkaynak
		Sermaye	Düzeltilme Farkı																
<b>Önceki Dönem – 31 Aralık 2011</b>																			
<b>I. Dönem Başı Bakiyesi</b>		<b>5.904.894</b>	<b>876.514</b>	-	-	<b>346.898</b>	-	-	-	<b>242.210</b>	-	<b>6.029</b>	-	-	-	-	<b>7.376.545</b>	-	<b>7.376.545</b>
<b>II. TMS 8 Uyarınca Yapılan Düzeltmeler</b>		-	-	-	-	-	-	-	-	-	-	-	-	-	-	-	-	-	-
2.1 Hataların Düzeltilmesinin Etkisi		-	-	-	-	-	-	-	-	-	-	-	-	-	-	-	-	-	-
2.2 Muhasebe Politikasında Yapılan Değişikliklerin Etkisi		-	-	-	-	-	-	-	-	-	-	-	-	-	-	-	-	-	-
<b>III. Yeni Bakiye (I+II)</b>		<b>5.904.894</b>	<b>876.514</b>	-	-	<b>346.898</b>	-	-	-	<b>242.210</b>	-	<b>6.029</b>	-	-	-	-	<b>7.376.545</b>	-	<b>7.376.545</b>
<b>Dönem İçindeki Değişimler</b>																			
<b>IV. Birleşmeden Kaynaklanan Artış/Azalış</b>		-	-	-	-	-	-	-	-	-	-	-	-	-	-	-	-	-	-
<b>V. Menkul Değerler Değerleme Farkları</b>		-	-	-	-	-	-	-	-	-	-	-	-	-	-	-	-	-	-
<b>VI. Riskten Korunma Fonları (Etkin Kısım)</b>		-	-	-	-	-	-	-	-	-	-	-	-	-	-	-	-	-	-
6.1 Nakit Akış Riskinden Korunma Amaçlı		-	-	-	-	-	-	-	-	-	-	-	-	-	-	-	-	-	-
6.2 Yurtdışındaki Net Yatırım Riskinden Korunma Amaçlı		-	-	-	-	-	-	-	-	-	-	-	-	-	-	-	-	-	-
<b>VII. Maddi Duran Varlıklar Yeniden Değerleme Farkları</b>		-	-	-	-	-	-	-	-	-	-	<b>405</b>	-	-	-	-	<b>405</b>	-	<b>405</b>
<b>VIII. Maddi Olmayan Duran Varlıklar Yeniden Değerleme Farkları</b>		-	-	-	-	-	-	-	-	-	-	-	-	-	-	-	-	-	-
<b>IX. İştirakler, Bağlı Ort. ve Birlikte Kontrol Edilen Ort.(İş Ort.) Bedelsiz Hisse Senetleri</b>		-	-	-	-	-	-	-	-	-	-	-	-	-	-	-	-	-	-
<b>X. Kur Farkları</b>		-	-	-	-	-	-	-	-	-	-	-	-	-	-	-	-	-	-
<b>XI. Varlıkların Elden Çıkarılmasından Kaynaklanan Değişiklik</b>		-	-	-	-	-	-	-	-	-	-	-	-	-	-	-	-	-	-
<b>XII. Varlıkların Yeniden Sınıflandırılmasından Kaynaklanan Değişiklik</b>		-	-	-	-	-	-	-	-	-	-	-	-	-	-	-	-	-	-
<b>XIII. İştirak Özkaynağındaki Değişikliklerin Banka Özkaynağına Etkisi</b>		-	-	-	-	-	-	-	-	-	-	-	-	-	-	-	-	-	-
<b>XIV. Sermaye Artırımı</b>		<b>962.082</b>	-	-	-	-	-	-	-	-	-	-	-	-	-	-	<b>962.082</b>	-	<b>962.082</b>
14.1 Nakden		962.082	-	-	-	-	-	-	-	-	-	-	-	-	-	-	962.082	-	962.082
14.2 İç Kaynaklardan		-	-	-	-	-	-	-	-	-	-	-	-	-	-	-	-	-	-
<b>XV. Hisse Senedi İhraç</b>		-	-	-	-	-	-	-	-	-	-	-	-	-	-	-	-	-	-
<b>XVI. Hisse Senedi İptal Kârları</b>		-	-	-	-	-	-	-	-	-	-	-	-	-	-	-	-	-	-
<b>XVII. Ödenmiş Sermaye Enflasyon Düzeltme Farkı</b>		-	-	-	-	-	-	-	-	-	-	-	-	-	-	-	-	-	-
<b>XVIII. Diğer</b>		-	-	-	-	-	-	-	-	-	-	-	-	-	-	-	-	-	-
<b>XIX. Dönem Net Karı veya Zararı</b>		-	-	-	-	-	-	-	<b>246.899</b>	-	-	-	-	-	-	-	<b>246.899</b>	-	<b>246.899</b>
<b>XX. Kar Dağıtım</b>		<b>78.430</b>	-	-	-	<b>13.173</b>	-	-	-	<b>(237.905)</b>	-	-	-	-	-	-	<b>(146.302)</b>	-	<b>(146.302)</b>
20.1 Dağıtılan Temettü		-	-	-	-	-	-	-	-	(146.403)	-	-	-	-	-	-	(146.403)	-	(146.403)
20.2 Yedeklere Aktarılan Tutarlar		-	-	-	-	13.173	-	-	-	(13.072)	-	-	-	-	-	-	101	-	101
20.3 Diğer		78.430	-	-	-	-	-	-	-	(78.430)	-	-	-	-	-	-	-	-	-
<b>Dönem Sonu Bakiyesi (III+IV+V+.....+XVIII+XIX+XX)</b>		<b>6.945.406</b>	<b>876.514</b>	-	-	<b>360.071</b>	-	-	<b>246.899</b>	<b>4.305</b>	-	<b>6.434</b>	-	-	-	-	<b>8.439.629</b>	-	<b>8.439.629</b>
<b>Cari Dönem – 31 Aralık 2012</b>																			
<b>I. Önceki Dönem Sonu Bakiyesi</b>		<b>6.945.406</b>	<b>876.514</b>	-	-	<b>360.071</b>	-	-	<b>246.899</b>	<b>4.305</b>	-	<b>6.434</b>	-	-	-	-	<b>8.439.629</b>	-	<b>8.439.629</b>
<b>II. Dönem İçindeki Değişimler</b>																			
<b>III. Birleşmeden Kaynaklanan Artış/Azalış</b>		-	-	-	-	-	-	-	-	-	-	-	-	-	-	-	-	-	-
<b>IV. Menkul Değerler Değerleme Farkları</b>		-	-	-	-	-	-	-	-	-	-	-	-	-	-	-	-	-	-
<b>V. Riskten Korunma Fonları (Etkin Kısım)</b>		-	-	-	-	-	-	-	-	-	-	-	-	-	-	-	-	-	-
4.1 Nakit Akış Riskinden Korunma Amaçlı		-	-	-	-	-	-	-	-	-	-	-	-	-	-	-	-	-	-
4.2 Yurtdışındaki Net Yatırım Riskinden Korunma Amaçlı		-	-	-	-	-	-	-	-	-	-	-	-	-	-	-	-	-	-
<b>V. Maddi Duran Varlıklar Yeniden Değerleme Farkları</b>		-	-	-	-	-	-	-	-	-	-	<b>2.298</b>	-	-	-	-	<b>2.298</b>	-	<b>2.298</b>
<b>VI. Maddi Olmayan Duran Varlıklar Yeniden Değerleme Farkları</b>		-	-	-	-	-	-	-	-	-	-	-	-	-	-	-	-	-	-
<b>VII. İştirakler, Bağlı Ort. ve Birlikte Kontrol Edilen Ort.(İş Ort.) Bedelsiz Hisse Senetleri</b>		-	-	-	-	-	-	-	-	-	-	-	-	-	-	-	-	-	-
<b>VIII. Kur Farkları</b>		-	-	-	-	-	-	-	-	-	-	-	-	-	-	-	-	-	-
<b>IX. Varlıkların Elden Çıkarılmasından Kaynaklanan Değişiklik</b>		-	-	-	-	-	-	-	-	-	-	-	-	-	-	-	-	-	-
<b>X. Varlıkların Yeniden Sınıflandırılmasından Kaynaklanan Değişiklik</b>		-	-	-	-	-	-	-	-	-	-	-	-	-	-	-	-	-	-
<b>XI. İştirak Özkaynağındaki Değişikliklerin Banka Özkaynağına Etkisi</b>		-	-	-	-	-	-	-	-	-	-	-	-	-	-	-	-	-	-
<b>XII. Sermaye Artırımı</b>		<b>710.802</b>	-	-	-	-	-	-	-	-	-	-	-	-	-	-	<b>710.802</b>	-	<b>710.802</b>
12.1 Nakden		710.802	-	-	-	-	-	-	-	-	-	-	-	-	-	-	710.802	-	710.802
12.2 İç Kaynaklardan		-	-	-	-	-	-	-	-	-	-	-	-	-	-	-	-	-	-
<b>XIII. Hisse Senedi İhraç Primi</b>		-	-	-	-	-	-	-	-	-	-	-	-	-	-	-	-	-	-
<b>XIV. Hisse Senedi İptal Kârları</b>		-	-	-	-	-	-	-	-	-	-	-	-	-	-	-	-	-	-
<b>XV. Ödenmiş Sermaye Enflasyon Düzeltme Farkı</b>		-	-	-	-	-	-	-	-	-	-	-	-	-	-	-	-	-	-
<b>XVI. Diğer</b>		-	-	-	-	-	-	-	-	-	-	-	-	-	-	-	-	-	-
<b>XVII. Dönem Net Karı veya Zararı</b>		-	-	-	-	-	-	-	<b>291.588</b>	-	-	-	-	-	-	-	<b>291.588</b>	-	<b>291.588</b>
<b>XVIII. Kar Dağıtım</b>		<b>78.982</b>	-	-	-	<b>13.163</b>	<b>13.164</b>	-	<b>(246.899)</b>	<b>3.765</b>	-	-	-	-	-	-	<b>(137.825)</b>	-	<b>(137.825)</b>
18.1 Dağıtılan Temettü		-	-	-	-	-	-	-	-	(137.825)	-	-	-	-	-	-	(137.825)	-	(137.825)
18.2 Yedeklere Aktarılan Tutarlar		-	-	-	-	13.163	13.164	-	-	(26.327)	-	-	-	-	-	-	-	-	-
18.3 Diğer		78.982	-	-	-	-	-	-	-	167.917	-	-	-	-	-	-	-	-	-
<b>Dönem Sonu Bakiyesi (I+II+III+...+XVI+XVII+XVIII)</b>		<b>7.735.190</b>	<b>876.514</b>	-	-	<b>373.234</b>	<b>13.164</b>	-	<b>291.588</b>	<b>8.070</b>	-	<b>8.732</b>	-	-	-	-	<b>9.306.492</b>	-	<b>9.306.492</b>

İlişikteki notlar, bu konsolide olmayan finansal tabloların tamamlayıcı parçalarıdır.

**İLLER BANKASI AŞ****31 ARALIK 2012 TARİHİNDE SONA EREN HESAP DÖNEMİNE AİT  
KONSOLİDE OLMAYAN NAKİT AKIŞ TABLOSU  
(Tutarlar aksi belirtilmedikçe Bin Türk Lirası (TL) olarak ifade edilmiştir)**

	Dipnot	EK1-E	
		Bağımsız Denetimden Geçmiş	Bağımsız Denetimden Geçmiş
		Cari Dönem	Önceki Dönem
		31 Aralık 2012	31 Aralık 2011
<b>A. BANKACILIK FAALİYETLERİNE İLİŞKİN NAKİT AKIMLARI</b>			
<b>1.1 Bankacılık Faaliyet Konusu Aktif ve Pasiflerdeki Değişim Öncesi Faaliyet Kârı</b>		<b>460.330</b>	<b>358.863</b>
1.1.1 Alınan Faizler		644.189	541.848
1.1.2 Ödenen Faizler		(23)	(29)
1.1.3 Alınan Temettüleri		-	-
1.1.4 Alınan Ücret ve Komisyonlar		12.840	13.576
1.1.5 Elde Edilen Diğer Kazançlar		63.323	37.173
1.1.6 Zarar Olarak Muhasebeleştirilen Donuk Alacaklardan Tahsilatlar		-	-
1.1.7 Personelle ve Hizmet Tedarik Edenlere Yapılan Nakit Ödemeler		(173.393)	(154.045)
1.1.8 Ödenen Vergiler		(6.942)	(4.604)
1.1.9 Diğer	V-VI-1	(79.664)	(75.056)
<b>1.2 Bankacılık Faaliyetleri Konusu Aktif ve Pasiflerdeki Değişim</b>		<b>(963.075)</b>	<b>(568.647)</b>
1.2.1 Alım Satım Amaçlı Finansal Varlıklarda Net (Artış) Azalış		-	-
1.2.2 Gerçeğe Uygun Değer Farkı K/Z'a Yansıtılan Olarak Sınıflandırılan FV'larda Net (Artış) Azalış		-	-
1.2.3 Bankalar Hesabındaki Net (Artış) Azalış		13	419
1.2.4 Kredilerdeki Net (Artış) Azalış		(1.166.306)	(1.112.623)
1.2.5 Diğer Aktiflerde Net (Artış) Azalış	V-VI-1	(86.092)	11.112
1.2.6 Bankaların Mevduatlarında Net Artış (Azalış)		-	-
1.2.7 Diğer Mevduatlarda Net Artış (Azalış)		-	-
1.2.8 Alınan Kredilerdeki Net Artış (Azalış)		(20.607)	89.829
1.2.9 Vadesi Gelmiş Borçlarda Net Artış (Azalış)		-	-
1.2.10 Diğer Borçlarda Net Artış (Azalış)	V-VI-1	309.917	442.616
<b>I. Bankacılık Faaliyetlerinden Kaynaklanan Net Nakit Akımı</b>		<b>(502.745)</b>	<b>(209.784)</b>
<b>B. YATIRIM FAALİYETLERİNE İLİŞKİN NAKİT AKIMLARI</b>			
<b>II. Yatırım Faaliyetlerinden Kaynaklanan Net Nakit Akımı</b>		<b>(20.513)</b>	<b>(6.217)</b>
2.1 İktisap Edilen Bağlı Ortaklık ve İştirakler ve Birlikte Kontrol Edilen Ortaklıklar		-	-
2.2 Elden Çıkarılan Bağlı Ortaklık ve İştirakler ve Birlikte Kontrol Edilen Ortaklıklar		-	-
2.3 Satın Alınan Menkuller ve Gayrimenkuller		(21.689)	(6.786)
2.4 Elden Çıkarılan Menkul ve Gayrimenkuller		1.176	569
2.5 Elde Edilen Satılmaya Hazır Finansal Varlıklar		-	-
2.6 Elden Çıkarılan Satılmaya Hazır Finansal Varlıklar		-	-
2.7 Satın Alınan Yatırım Amaçlı Menkul Değerler		-	-
2.8 Satılan Yatırım Amaçlı Menkul Değerler		-	-
2.9 Diğer		-	-
<b>C. FİNANSMAN FAALİYETLERİNE İLİŞKİN NAKİT AKIMLARI</b>			
<b>III. Finansman Faaliyetlerinden Sağlanan Net Nakit</b>		<b>582.787</b>	<b>818.165</b>
3.1 Krediler ve İhraç Edilen Menkul Değerlerden Sağlanan Nakit		-	-
3.2 Krediler ve İhraç Edilen Menkul Değerlerden Kaynaklanan Nakit Çıkmaları		-	-
3.3 İhraç Edilen Sermaye Araçları		-	-
3.4 Temettü Ödemeleri		(128.015)	(143.917)
3.5 Finansal Kiralamaya İlişkin Ödemeler		-	-
3.6 Diğer	V-VI-1	710.802	962.082
<b>IV. Döviz Kurundaki Değişimin Nakit ve Nakde Eşdeğer Varlıklar Üzerindeki Etkisi</b>	V-VI-1	<b>(1.537)</b>	<b>1.710</b>
<b>V. Nakit ve Nakde Eşdeğer Varlıklardaki Net Artış/(Azalış)</b>		<b>57.992</b>	<b>603.874</b>
<b>VI. Dönem Başındaki Nakit ve Nakde Eşdeğer Varlıklar</b>	V-VI-2	<b>3.434.878</b>	<b>2.831.004</b>
<b>VII. Dönem Sonundaki Nakit ve Nakde Eşdeğer Varlıklar</b>	V-VI-3	<b>3.492.870</b>	<b>3.434.878</b>

İlişikteki notlar, bu konsolide olmayan finansal tabloların tamamlayıcı parçalarıdır.

**İLLER BANKASI AŞ**  
**31 ARALIK 2012 TARİHİ İTİBARIYLA HAZIRLANAN YILSONU**  
**KONSOLİDE OLMAYAN FİNANSAL TABLOLARA İLİŞKİN DİPNOTLAR**  
(Tutarlar aksi belirtilmedikçe Bin Türk Lirası (TL) olarak ifade edilmiştir)

		EK1-F	
		Bağımsız Denetimden	Bağımsız Denetimden
		Geçmiş	Geçmiş
		Cari Dönem	Önceki Dönem
		31 Aralık 2012	31 Aralık 2011
<b>I.</b>	<b>DÖNEM KÂRININ DAĞITIMI</b>		
1.1	DÖNEM KÂRI	393.942	334.472
1.2	ÖDENECEK VERGİ VE YASAL YÜKÜMLÜLÜKLER (-)	113.932	91.338
1.2.1	Kurumlar Vergisi (Gelir Vergisi)	90.736	71.197
1.2.2	Gelir Vergisi Kesintisi	23.196	20.141
1.2.3	Diğer Vergi ve Yasal Yükümlülükler	-	-
<b>A</b>	<b>NET DÖNEM KÂRI (1.1-1.2)</b>	<b>280.010</b>	<b>243.134</b>
1.3	GEÇMİŞ DÖNEMLER ZARARI	-	-
1.4	BİRİNCİ TERTİP YASAL YEDEK AKÇE (-)	15.160	13.164
1.5	KURUMDA BIRAKILMASI VE TASARRUFU ZORUNLU YASAL FONLAR (-) <sup>(*)</sup>	90.962	78.982
<b>B</b>	<b>DAĞITILABİLİR NET DÖNEM KARI [(A-(1.3+1.4+1.5))]</b>	<b>173.888</b>	<b>150.988</b>
1.6	ORTAKLARA BİRİNCİ TEMETTÜ (-)	131.439	114.129
1.6.1	Hisse Senedi Sahiplerine	-	-
1.6.2	İmtiyazlı Hisse Senedi Sahiplerine <sup>(**)</sup>	131.439	114.129
1.6.3	Katılma İntifa Senetlerine	-	-
1.6.4	Kâra İştirakli Tahvillere	-	-
1.6.5	Kâr ve Zarar Ortaklığı Belgesi Sahiplerine	-	-
1.7	PERSONELE TEMETTÜ (-)	27.289	23.695
1.8	YÖNETİM KURULUNA TEMETTÜ (-)	-	-
1.9	ORTAKLARA İKİNCİ TEMETTÜ (-)	-	-
1.9.1	Hisse Senedi Sahiplerine	-	-
1.9.2	İmtiyazlı Hisse Senedi Sahiplerine	-	-
1.9.3	Katılma İntifa Senetlerine	-	-
1.9.4	Kâra İştirakli Tahvillere	-	-
1.9.5	Kâr ve Zarar Ortaklığı Belgesi Sahiplerine	-	-
1.10	İKİNCİL TERTİP YASAL YEDEK AKÇE (-)	-	-
1.11	STATÜ YEDEKLERİ (-)	15.160	13.164
1.12	OLAĞANÜSTÜ YEDEKLER	-	-
1.13	DİĞER YEDEKLER	-	-
1.14	ÖZEL FONLAR	-	-
<b>II.</b>	<b>YEDEKLERDEN DAĞITIM</b>		
2.1	DAĞITILAN YEDEKLER	-	-
2.2	İKİNCİL TERTİP YASAL YEDEKLER (-)	-	-
2.3	ORTAKLARA PAY (-)	-	-
2.3.1	Hisse Senedi Sahiplerine	-	-
2.3.2	İmtiyazlı Hisse Senedi Sahiplerine	-	-
2.3.3	Katılma İntifa Senetlerine	-	-
2.3.4	Kâra İştirakli Tahvillere	-	-
2.3.5	Kâr ve Zarar Ortaklığı Belgesi Sahiplerine	-	-
2.4	PERSONELE PAY (-)	-	-
2.5	YÖNETİM KURULUNA PAY (-)	-	-
<b>III.</b>	<b>HİSSE BAŞINA KÂR</b>	-	-
3.1	HİSSE SENEDİ SAHİPLERİNE	-	-
3.2	HİSSE SENEDİ SAHİPLERİNE (%)	-	-
3.3	İMTİYAZLI HİSSE SENEDİ SAHİPLERİNE	-	-
3.4	İMTİYAZLI HİSSE SENEDİ SAHİPLERİNE (%)	-	-
<b>IV.</b>	<b>HİSSE BAŞINA TEMETTÜ</b>	-	-
4.1	HİSSE SENEDİ SAHİPLERİNE	-	-
4.2	HİSSE SENEDİ SAHİPLERİNE (%)	-	-
4.3	İMTİYAZLI HİSSE SENEDİ SAHİPLERİNE	-	-
4.4	İMTİYAZLI HİSSE SENEDİ SAHİPLERİNE (%)	-	-

NOT: Ertelenmiş vergi gelirleri kar dağıtımına konu edilmemesi nedeniyle gelir tablosundaki dönem karıyla dağıtım esas kar arasında 11.578 TL (31 Aralık 2011: 3.765 TL) fark vardır.

<sup>(\*)</sup>“İller Bankası Anonim Şirketi Hakkında Kanunu” nun 4. maddesi gereği Banka safi karının %30'u sermaye payı olarak Banka Sermayesine aktarılmaktadır.

<sup>(\*\*)</sup> 6107 sayılı “İller Bankası Anonim Şirketi Hakkında Kanun” un 13’üncü ve Banka Ana Sözleşmesinin 30’uncu maddesine göre yıllık safi karın %51’i İl Özel İdareleri tarafından yerine getirilen köylerin teknik ve sosyal alt yapı hizmetlerinin finansmanı; nüfusu 200.000’in altında olan belediyelerin harita, imar planı, içmesuyu, atıksu, katı atık, kent bilgi sistemi ve benzeri kentsel altyapı projelerinin finansmanı ile nüfusu 25.000’in altında olan belediyelerin anılan projelerinin ayrıca yapımının finansmanında hibe olarak kullanılacak kısma aittir.

İlişikteki notlar, bu konsolide olmayan finansal tabloların tamamlayıcı parçalarıdır.

## ÜÇÜNCÜ BÖLÜM

### Muhasebe politikaları

#### I. Sunum esaslarına ilişkin açıklamalar

Banka muhasebe kayıtlarını, konsolide olmayan finansal tablolarını ve bunlara ilişkin açıklama ve dipnotlarını, Türkiye Muhasebe Standartları Kurulu (“TMSK”) tarafından ilan edilen Türkiye Muhasebe Standartları (“TMS”), Türkiye Finansal Raporlama Standartları (“TFRS”) ve Bankaların Muhasebe Uygulamalarına ve Belgelerin Saklanması İlişkin Usul ve Esaslar Hakkında Yönetmeliğe ve Bankacılık Düzenleme ve Denetleme Kurulu (“BDDK”) tarafından muhasebe ve finansal raporlama esaslarına ilişkin yayımlanan diğer yönetmelik, tebliğ ve genelgeler ile Bankacılık Düzenleme ve Denetleme Kurumu tarafından yapılan açıklamalara uygun olarak hazırlanmıştır.

2 Kasım 2011 tarih ve 28103 sayılı Resmi Gazete’de yayımlanan ve yürürlüğe giren 660 sayılı Kanun Hükmünde Kararname ile Türkiye Muhasebe Standartları Kurulu’nun (“TMSK”) kuruluş maddesi olan 2499 sayılı kanunun Ek 1’inci maddesi iptal edilmiş ve Kamu Gözetimi, Muhasebe ve Denetim Standartları Kurumu’nun (“Kurum”) kurulması Bakanlar Kurulu’nca kararlaştırılmıştır. Bu Kanun Hükmünde Kararname’nin geçici 1’inci maddesi uyarınca, Kurum tarafından yayımlanacak standart ve düzenlemeler yürürlüğe girinceye kadar, bu hususlara ilişkin mevcut düzenlemelerin uygulanmasına devam edilecektir. Bu durum raporlama döneminde uygulanan muhasebe politikalarında herhangi bir değişikliğe yol açmamaktadır.

Finansal tablolar gerçeğe uygun değer üzerinden değerlendirilen alım satım finansal varlıklar haricinde, tarihi maliyet esasına göre düzenlenmiştir.

Finansal tablolar ile bunlara ilişkin açıklama ve dipnotlarda yer alan tutarlar aksi belirtilmedikçe Bin Türk Lirası olarak ifade edilmiştir.

#### II. Finansal araçların kullanım stratejisi ve yabancı para cinsinden işlemlere ilişkin açıklamalar

Banka bilançosunun pasifinde yer alan krediler “Belediye Hizmetleri Projesi” kapsamında Dünya Bankası’ndan, “Belediye Kanalizasyon ve Atıksu Arıtma Tesislerinin Geliştirilmesi Projesi” kapsamında Japonya Uluslararası İşbirliği Ajansı’ndan (JICA) temin edilerek belediyelere kullandırılan kredilerden oluşmakta olup, bu kredilerdeki kur farkları kredi kullanan yerel yönetimlere yansıtılmaktadır. “Belediye Hizmetleri Projesi” kapsamında Dünya Bankası’ndan temin edilen kredilerden “Kurumsal Güçlendirme”, Belediye, Kanalizasyon ve Atıksu Arıtma Tesislerinin Geliştirilmesi Projesi kapsamında (JICA) temin edilen kredilerden “Danışmanlık” adı altında Banka’ca kullanılan kısma ait kur farkları Banka’ya ait olup, dönem sonlarında aktif ve pasif hesaplarda yer alan kalemler T.C. Merkez Bankası kuru üzerinden TL’ye çevrilmiştir.

Yabancı para cinsinden parasal aktif ve pasif kalemler bilanço tarihindeki T.C. Merkez Bankası döviz kurları ile değerlendirilmiştir. Parasal olan kalemlerin değerlendirilmesinden kaynaklanan kur farkları gelir tablosunda “Kambiyo işlemleri kar/zararı” olarak muhasebeleştirilmiştir.

Finansal tablo tarihinde geçerli T.C. Merkez Bankası’nca ilan edilen döviz alış kurları:

Tarih	ABD Doları	Avro	100 Japon Yeni
28 Aralık 2012	1,7826	2,3517	2,0656

Tarih	ABD Doları	Avro	100 Japon Yeni
31 Aralık 2011	1,9065	2,4592	2,4465

#### III. Vadeli işlem ve opsiyon sözleşmeleri ile türev ürünlere ilişkin açıklamalar

Bankanın raporlama dönemi sonu itibarıyla vadeli işlem ve opsiyon sözleşmeleri ile türev ürünleri bulunmamaktadır.



## İLLER BANKASI AŞ

31 ARALIK 2012 TARİHİ İTİBARIYLA HAZIRLANAN YILSONU  
KONSOLİDE OLMAYAN FİNANSAL TABLOLARA İLİŞKİN DİPNOTLAR  
(Tutarlar aksi belirtilmedikçe Bin Türk Lirası (TL) olarak ifade edilmiştir)

### IV. Faiz gelir ve giderine ilişkin açıklamalar

Banka kuruluş kanunu gereği sadece yerel yönetimlere kredi kullanılmaktadır. Kullanılan kredilere aylık olarak faiz tahakkuku yapılarak muhasebeleştirilmektedir. Belediye Hizmetleri Projesi kapsamında Dünya Bankası'ndan, Belediye Kanalizasyon ve Atıksu Arıtma Tesislerinin Geliştirilmesi Projesi kapsamında (JICA) temin edilerek yerel yönetimlere kullanılan yabancı para cinsinden kredilerde sözleşme gereği aylık olarak faiz reeskontları ve altışar aylık dönemler itibarıyla faiz tahakkukları yapılmaktadır.

Faiz gelir ve giderleri tahakkuk esasına göre muhasebeleştirilir. İlgili mevzuat gereğince donuk alacak haline gelmiş kredilerin ve diğer alacakların faiz tahakkuk ve reeskontları iptal edilmekte ve söz konusu tutarlar tahsil edilene kadar faiz gelirleri dışında tutulmaktadır.

### V. Ücret ve komisyon gelir ve giderlerine ilişkin açıklamalar

Banka gayrinakdi kredileri yerel yönetimlere kullanılmakta ve komisyon geliri elde etmektedir. Ayrıca, Banka Groupama Sigorta AŞ'nin ve Güneş Sigorta AŞ'nin A tipi acentesi olması nedeniyle kendisinin ve yerel yönetimlerin menkul ve gayrimenkullerinin sigortalanmasından doğan sigorta komisyonlarının tahsilini gerçekleştirmektedir. Komisyon giderleri olarak bankalararası para piyasası işlemleri nedeniyle T.C. Merkez Bankası'na, Dünya Bankası'ndan ve JICA' dan kullanılan krediler nedeniyle Dünya Bankası'na ve JICA' ya Banka payına isabet eden kısım için ödenen taahhüt komisyonu bulunmaktadır.

### VI. Finansal varlıklara ilişkin açıklamalar

Banka finansal varlıklarını "*Gerçeğe uygun değer farkı kâr/zarara yansıtılan finansal varlıklar*", "*Satılmaya hazır finansal varlıklar*", "*Vadeye kadar elde tutulacak yatırımlar*" veya "*Krediler ve alacaklar*" olarak sınıflandırmakta ve muhasebeleştirilmektedir. Söz konusu finansal varlıkların alım ve satım işlemleri "*Teslim tarihi*"ne göre kayıtlara alınmakta ve kayıtlardan çıkarılmaktadır.

#### ***Gerçeğe uygun değer farkı kâr/zarara yansıtılan finansal varlıklar:***

Alım satım amaçlı finansal varlıklar piyasada kısa dönemde oluşan fiyat ve benzeri unsurlardaki dalgalanmalardan kâr sağlama amacıyla elde edilen veya elde edilme nedeninden bağımsız olarak, kısa dönemde kâr sağlamaya yönelik bir portföyün parçası olan finansal varlıklardır.

Alım satım amaçlı finansal varlıkların alım ve satım işlemleri "*Teslim tarihi*"ne göre kayıtlara alınmakta ve kayıtlardan çıkarılmaktadır. Alım satım amaçlı finansal varlıklar, bilançoya maliyet değerleri ile yansıtılmakta ve kayda alınmalarını müteakiben gerçeğe uygun değer esasına göre değerlemeye tabi tutulmaktadır.

Alım satım amaçlı finansal varlıkların gerçeğe uygun değeri ile elde etme maliyeti arasındaki fark faiz geliri olarak muhasebeleştirilir. Ancak, menkul değer gerçeğe uygun değerinin itfa edilmiş maliyetinin üzerinde olması halinde, gerçeğe uygun değer ile itfa edilmiş maliyet arasındaki olumlu fark sermaye piyasası işlemleri karları hesabına gelir olarak yazılır. Menkul değer gerçeğe uygun değerinin itfa edilmiş maliyetinin altında olması halinde ise itfa edilmiş maliyet ile gerçeğe uygun değer arasındaki olumsuz fark, sermaye işlemleri zararları hesabına gider olarak yazılır.

Banka'nın 10.000 TL maliyet bedelli T. Vakıflar Bankası T.A.O'na ait bonusu 31 Aralık 2012 tarihi itibarıyla 10.376 TL değerinde olup gerçeğe uygun değer farkı kâr/zarara yansıtılan finansal varlıklarda sınıflandırılmıştır.

#### ***Satılmaya hazır finansal varlıklar:***

Satılmaya hazır finansal varlıklar "*Kredi ve alacaklar*" ile "*Vadeye kadar elde tutulacaklar*" ve "*Gerçeğe uygun değer farkı kâr/zarara yansıtılan finansal varlıklar*" dışında kalan finansal varlıklardan oluşmaktadır.

Banka'nın satılmaya hazır finansal varlıkları hisse ve oy oranı %10'un altında olan ve önemli etkinliğinin bulunmadığı Emlak Konut Gayrimenkul Yatırım Ortaklığı AŞ'den oluşmaktadır.

**VI. Finansal varlıklara ilişkin açıklamalar (devamı)**

***Kredi ve alacaklar:***

Krediler ve alacaklar borçluya para, mal veya hizmet sağlama yoluyla yaratılan finansal varlıklardır. Söz konusu krediler ve alacaklar ilk olarak elde etme maliyeti üzerinden kayda alınmaktadır.

Banka, kuruluş kanunu gereği sadece yerel yönetimlere kredi kullanılmaktadır. Krediler elde etme maliyeti üzerinden muhasebeleştirilmektedir. Kredilerin teminatları, genel bütçe vergi gelirlerinden yerel yönetimlere dağıtılmak üzere Banka'ya aktarılan paylar ile belediyelerin içme suyu, terminal, kira v.b. gelirleridir.

6107 sayılı “İller Bankası AŞ Hakkında Kanun” un 13’üncü maddesinin 5’inci fıkrası gereği 5411 sayılı Bankacılık Kanunu’nun karşılıklara ilişkin hükümleri Banka hakkında uygulanmaz.

***Vadeye kadar elde tutulacak yatırımlar:***

Vadeye kadar elde tutulacak yatırımlar, vade sonuna kadar elde tutulma niyetiyle edinilen ve fonlama kabiliyeti dahil olmak üzere vade sonuna kadar elde tutulabilmesi için gerekli koşulların sağlanmış olduğu, sabit veya belirlenebilir ödemeleri ile sabit vadesi bulunan ve “Krediler ve alacaklar” dışında kalan finansal varlıklardır.

Banka’nın 31 Aralık 2012 tarihi itibarıyla, vadeye kadar elde tutulacak yatırımları bulunmamaktadır.

**VII. Finansal varlıklarda değer düşüklüğüne ilişkin açıklamalar**

Banka, her bilanço döneminde, bir finansal varlık veya finansal varlık grubunun değer düşüklüğüne uğradığına ilişkin ortada tarafsız göstergelerin bulunup bulunmadığı hususunu değerlendirir. Anılan türden bir göstergenin mevcut olması durumunda Banka ilgili değer düşüklüğü tutarını tespit eder.

Bir finansal varlık veya finansal varlık grubu, yalnızca, ilgili varlığın ilk muhasebeleştirilmesinden sonra bir veya birden daha fazla olayın (“zarar/kayıp olayı”) meydana geldiğine ve söz konusu zarar olayının (veya olaylarının) ilgili finansal varlığın veya varlık grubunun güvenilir bir biçimde tahmin edilebilen gelecekteki tahmini nakit akışları üzerindeki etkisi sonucunda değer düşüklüğüne uğradığına ilişkin tarafsız bir göstergenin bulunması durumunda değer düşüklüğüne uğrar ve değer düşüklüğü zararı oluşur. İleride meydana gelecek olaylar sonucunda oluşması beklenen kayıpların olasılığı yüksek dahi olsa muhasebeleştirilmemektedir.

**VIII. Finansal araçların netleştirilmesine ilişkin açıklamalar**

Finansal varlıklar ve borçlar, Banka’nın netleştirmeye yönelik yasal bir hakka ve yaptırım gücüne sahip olması ve ilgili finansal aktif ve pasifi net tutarları üzerinden tahsil etme/ödeme niyetinde olması veya ilgili finansal varlığı ve borcu eşzamanlı olarak sonuçlandırma hakkına sahip olması durumlarında bilançoda net tutarları üzerinden gösterilir.

**IX. Satış ve geri alış anlaşmaları ve menkul değerlerin ödünç verilmesi işlemlerine ilişkin açıklamalar**

Banka’nın raporlama dönemi sonu itibarıyla, tekrar geri alımlarını öngören anlaşmalar çerçevesinde satılmış olan menkul kıymet (Repo) işlemleri ve geri satım taahhüdü ile alınmış menkul kıymet (Ters repo) işlemleri bulunmamaktadır.

**X. Satış amaçlı elde tutulan ve durdurulan faaliyetlere ilişkin duran varlıklar ile bu varlıklara ilişkin borçlar hakkında açıklamalar**

“Satış Amaçlı Elde Tutulan Duran Varlıklar ve Durdurulan Faaliyetlere İlişkin Türkiye Finansal Raporlama Standardı (TFRS 5) Hakkında Tebliğ” çerçevesinde Banka’nın satış amaçlı duran varlıklar kapsamında izlediği gayrimenkulleri ve durdurulan faaliyetleri bulunmamaktadır.

## **XI. Şerefiye ve diğer maddi olmayan duran varlıklara ilişkin açıklamalar**

Bilanço tarihi itibarıyla finansal tablolara yansıtılması gereken şerefiye kalemi yoktur.

Maddi olmayan duran varlıkların maliyetleri 1 Ocak 2005 tarihinden önce aktife giren varlıklar için yüksek enflasyon döneminin sona erdiği tarih kabul edilen 31 Aralık 2004'e kadar geçen süre dikkate alınıp enflasyon düzeltmesine tabi tutularak, daha sonraki girişler ise ilk alış bedelleri dikkate alınarak finansal tablolara yansıtılmaktadır.

Maddi olmayan duran varlıklar tahmini faydalı ömürleri olan 3-5 yıl boyunca doğrusal amortisman yöntemi kullanılarak itfa edilmektedir. Varlığın faydalı ömrünün tespiti, varlığın beklenen kullanım süresi, teknik, teknolojik veya diğer türdeki eskime ve varlıktan beklenen ekonomik faydayı elde etmek için gerekli olan bakım masrafları gibi hususların değerlendirilmesi suretiyle yapılmaktadır.

## **XII. Maddi duran varlıklara ilişkin açıklamalar**

Maddi duran varlıkların maliyetleri, 1 Ocak 2005 tarihinden önce aktife giren varlıklar için yüksek enflasyon döneminin sona erdiği tarih kabul edilen 31 Aralık 2004'e kadar geçen süre dikkate alınıp enflasyon düzeltmesine tabi tutularak, daha sonraki girişler ise ilk alış bedelleri dikkate alınarak finansal tablolara yansıtılmaktadır. Maddi duran varlıklara ilişkin amortismanlar, varlıkların faydalı ömürlerine göre eşit tutarlı, doğrusal amortisman yöntemi kullanılarak, maliyetleri üzerinden ayrılmıştır.

Raporlama dönemi sonu itibarıyla, aktifte bir hesap döneminden daha az bir süre bulunan varlıklara ilişkin olarak, bir tam yıl için öngörülen amortisman tutarının, varlığın aktifte kalış süresiyle orantılanması suretiyle bulunan tutar kadar amortisman ayrılmıştır.

Banka değer düşüklüğü ile ilgili bir belirtinin mevcut olması durumunda ilgili varlığın geri kazanılabilir tutarını "*Varlıklarda Değer Düşüklüğüne İlişkin Türkiye Muhasebe Standardı*" ("*TMS 36*") çerçevesinde tahmin etmekte ve geri kazanılabilir tutarın ilgili varlığın defter değerinin altında olması durumunda değer düşüklüğü karşılığı ayırmaktadır.

Maddi duran varlıkların elden çıkarılmasından doğan kazanç ve kayıplar net elden çıkarma hâsılatı ile ilgili maddi duran varlığın net defter değerinin arasındaki fark olarak hesaplanmakta ve gelir tablosunda kar veya zarar olarak kaydedilmektedir.

Maddi duran varlıklar üzerinde rehin, ipotek ve diğer tedbirler veya bunların alımı için verilen taahhütler ya da bunlar üzerindeki tasarruf haklarının kullanılmasını sınırlayan başlıca bir husus mevcut değildir. Muhasebe tahminlerinde, cari döneme önemli bir etkisi olan ya da sonraki dönemlerde önemli bir etkisi olması beklenen değişiklik bulunmamaktadır.

Banka, adına kayıtlı gayrimenkulleri için en son 2011 yılı içerisinde BDDK tarafından yetkilendirilen gayrimenkul değerlendirme şirketine değerlendirme yaptırmış olup, kayıtlara yansıtılması gereken değer düşüklüğü bulunmamıştır.

Maddi duran varlıkların amortismanında kullanılan oranlar ve tahmini ekonomik ömür olarak öngörülen süreler aşağıdaki gibidir.

<b>Maddi duran varlıklar</b>	<b>Tahmini faydalı ömür (Yıl)</b>	<b>Amortisman oranı (%)</b>
Binalar, kasalar	50	2
Büro makineleri, mobilya mefruşat, diğer menkuller	3-10	10-33,33
Nakil vasıtaları	4-10	10-25

## İLLER BANKASI AŞ

31 ARALIK 2012 TARİHİ İTİBARIYLA HAZIRLANAN YILSONU  
KONSOLİDE OLMAYAN FİNANSAL TABLOLARA İLİŞKİN DİPNOTLAR  
(Tutarlar aksi belirtilmedikçe Bin Türk Lirası (TL) olarak ifade edilmiştir)

### XIII. Kiralama işlemlerine ilişkin açıklamalar

Banka'nın finansal kiralama işlemleri bulunmamaktadır. Finansal kiralama işlemleri dışında kalan ve bankacılık işlemlerinde kullanılmayan gayrimenkullerin kiraya verilmesinden kaynaklanan kiralama işlemleri bulunmaktadır. Faaliyet kiralama gelirleri, kira dönemi boyunca doğrusal yöntem ile gelir tablosuna kaydedilmektedir.

Raporlama dönemi sonu itibarıyla, Banka'nın faaliyet kiralaması kapsamında kiraya verilmiş olan gayrimenkulleri bilançoda yatırım amaçlı gayrimenkuller adı altında sınıflandırılmaktadır. Yatırım amaçlı gayrimenkuller, kira ve/veya değer artış kazancı elde etmek amacıyla elde tutulan gayrimenkuller olup, maliyet değerinden birikmiş amortisman ve varsa birikmiş değer düşüklükleri düşüldükten sonraki tutarlar ile gösterilmektedirler. Kabul gören kriterlere uyması durumunda bilançoda yer alan tutara, var olan yatırım amaçlı gayrimenkulün herhangi bir kısmını değiştirmenin maliyeti dahil edilir. Söz konusu tutara, yatırım amaçlı gayrimenkullere yapılan günlük bakımlar dâhil değildir. Yatırım amaçlı gayrimenkullerin amortismanında doğrusal amortisman yöntemi kullanılmakta olup, amortisman süresi 50 yıldır. Kiralama işlemine tabi tutulan gayrimenkulün, en son 2011 yılı değerlemesi BDDK tarafından yetkilendirilen gayrimenkul değerlendirme şirketine yaptırılmış olup, kayıtlı değerinden daha yüksek değer tespiti yapıldığından değer düşüş karşılığı ayrılmamıştır.

### XIV. Karşılıklar ve koşullu yükümlülüklerle ilişkin açıklamalar

Karşılıklar ve şarta bağlı yükümlülükler "*Karşılıklar, Koşullu Borçlar ve Koşullu Varlıklara İlişkin Türkiye Muhasebe Standardı*" ("*TMS 37*") hakkındaki tebliğe uygun olarak muhasebeleştirilmektedir.

Karşılıklar bilanço tarihi itibarıyla mevcut bulunan ve geçmişten kaynaklanan yasal veya yapısal bir yükümlülüğün bulunması, yükümlülüğü yerine getirmek için ekonomik fayda sağlayan kaynakların çıkışının gerçekleşme olasılığının olması ve yükümlülük tutarı konusunda güvenilir bir tahminin yapılabildiği durumlarda muhasebeleştirilmektedir. Geçmiş dönemlerdeki olayların bir sonucu olarak ortaya çıkan yükümlülükler için "*Dönemsellik ilkesi*" uyarınca bu yükümlülüklerin ortaya çıktığı dönemde karşılık ayrılmaktadır. Yükümlülük, tutarının tahmin edilemediği durumlarda "*Koşullu*" olarak kabul edilmektedir. Koşullu yükümlülükler için şartın gerçekleşme olasılığı yüksek ise ve güvenilir olarak ölçülebiliyorsa karşılık ayrılmaktadır.

### XV. Çalışanların haklarına ilişkin yükümlülüklerle ilişkin açıklamalar

Banka hizmetlerini, 8 Şubat 2011 tarih ve 27840 sayılı Resmi Gazete'de yayımlanan 6107 sayılı "*İller Bankası AŞ Hakkında Kanun*" un 11'inci maddesinin birinci fıkrası gereği "*Banka hizmetlerinin gerektirdiği görevler, 14 Temmuz 1965 tarihli ve 657 sayılı Devlet Memurları Kanununa ve diğer kanunların sözleşmeli personel hakkındaki hükümlerine tabi olmayan sözleşmeli personel eli ile yürütülür.*" hükmü çerçevesinde 4 Ocak 2013 tarih ve 28518 sayılı Resmi Gazetede yayımlanan "*İller Bankası AŞ İnsan Kaynakları Yönetmeliği*" doğrultusunda kapsam dışı sözleşmeli personel ve İş Kanunu'na tabi işçi personel eliyle yürütmektedir. 5510 sayılı "*Sosyal Sigortalar ve Genel Sağlık Sigortası Kanunu*" nun 4'üncü maddesinin (c) fıkrasının 1 ve 2 numaralı alt bentleri gereğince, sözleşmeli personelden 1 Ekim 2008 tarihinden önce işe başlayanların emeklilik işlemleri Emekli Sandığı'na, 1 Ekim 2008 tarihinden sonra işe başlayan personelin emeklilik işlemleri ise SGK'ya tabi olarak yürütülmektedir. Banka 6107 sayılı "*İller Bankası Anonim Şirketi Hakkında Kanun*" un 1'inci maddesi gereği özel hukuk hükümlerine tabi özel bütçeli bir kurumdur. Banka personelinden 6107 sayılı "*İller Bankası Anonim Şirketi Hakkında Kanun*" un yürürlüğe girmesi ile birlikte Bankada sözleşmeli statüde çalışmak isteyenler ve Emekli Sandığı'na tabi olanların emekli ikramiyeleri Emekli Sandığı'na ödendikten sonra ödenen tutar Banka'ya rücu edilerek ödenen emekli ikramiyesinin Emekli Sandığı'na yatırılması talep edilmektedir. Emeklilik işlemleri SGK'ya tabi olarak yürütülenlerin ise emekliliklerinde iş sonu tazminatları Banka'ca ilgili personele ödenmektedir. Emekli ikramiyesi karşılıkları "*Çalışanlara Sağlanan Faydalara İlişkin Türkiye Muhasebe Standardı*" ("*TMS 19*") çerçevesinde aktüeryal hesaplamalara dayalı olarak hesaplanarak ilgili sözleşmeli personele karşılık ayrılmaktadır.

**XV. Çalışanların haklarına ilişkin yükümlülüklerle ilişkin açıklamalar (devamı)**

Banka bünyesindeki işçi personel için ise iş kanununa göre kıdem tazminatı karşılığının net bugünkü değeri üzerinden “Çalışanlara Sağlanan Faydalara İlişkin Türkiye Muhasebe Standardı” (“TMS 19”) çerçevesinde aktüeryal hesaplamalara dayalı olarak karşılık ayrılmaktadır.

**XVI. Vergi uygulamalarına ilişkin açıklamalar**

**Kurumlar vergisi**

5520 sayılı Kurumlar Vergisi Kanunu gereği Kurumlar Vergisi oranı %20’dir. Kurumlar vergisi oranı kurumların ticari kazancına vergi yasaları gereğince indirim kabul edilmeyen giderlerin ilave edilmesi, vergi yasalarında yer alan istisna (iştirak kazançları istisnası gibi) ve indirimlerin düşülmesi sonucu bulunacak vergi matrahına uygulanır. Ayrıca, Banka Kanunu gereği, Banka karından belediyelerin ve köylerin alt ve üstyapı ihtiyaçları için ayrılan %51’lik kısım üzerinden Gelir Vergisi Kanunu gereği %15 stopaj tahakkuk ettirilir ve ilgili dönemde ödenir.

Kurumlar üçer aylık mali kârları üzerinden %20 oranında geçici vergi hesaplar ve o dönemi izleyen ikinci ayın 14’üncü gününe kadar beyan edip 17’nci günü akşamına kadar öderler. Yıl içinde ödenen geçici vergi o yıla ait olup izleyen yıl verilecek kurumlar vergisi beyannamesi üzerinden hesaplanacak kurumlar vergisinden mahsup edilir. Mahsuba rağmen ödenmiş geçici vergi tutarı kalması durumunda bu tutar nakden iade alınabileceği gibi devlete karşı olan diğer mali borçlara da mahsup edilebilir.

En az iki yıl süre ile elde tutulan iştirak hisseleri ile gayrimenkullerin satışından doğan karların %75’i, Kurumlar Vergisi Kanunu’nda öngörüldüğü şekilde sermayeye eklenmesi veya 5 yıl süreyle pasifte özel bir fon hesabında tutulması şartı ile vergiden istisnadır.

Türkiye’de ödenecek vergiler konusunda vergi otoritesi ile mutabakat sağlamak gibi bir uygulama bulunmamaktadır. Kurumlar vergisi beyannameleri hesap döneminin kapandığı ayı takip eden dördüncü ayın 25’inci günü akşamına kadar bağlı bulunulan vergi dairesine verilir. Bununla beraber, vergi incelemesine yetkili makamlar 5 yıl zarfında muhasebe kayıtlarını inceleyebilir ve hatalı işlem tespit edilirse ödenecek vergi miktarları değişebilir.

**Ertelenmiş vergiler**

Banka, bir varlığın veya yükümlülüğün defter değeri ile vergi mevzuatı uyarınca belirlenen vergiye esas değeri arasında ortaya çıkan vergilendirilebilir geçici farklar için “Gelir Vergilerine İlişkin Türkiye Muhasebe Standardı” (“TMS 12”) hükümlerine uygun olarak ertelenmiş vergi hesaplayarak kayıtlarına yansıtılmaktadır. Ertelenmiş vergi hesaplanmasında yürürlükteki vergi mevzuatı uyarınca raporlama dönemi sonu itibarıyla geçerli bulunan yasalaşmış vergi oranları kullanılmaktadır.

Ertelenmiş vergi yükümlülüğü vergilendirilebilir geçici farkların tümü için hesaplanırken, indirilebilir geçici farklardan oluşan ertelenmiş vergi varlıkları, gelecekte vergiye tabi kâr elde etmek suretiyle bu farklardan yararlanmanın kuvvetle muhtemel olması şartıyla hesaplanmaktadır.

Hesaplanan ertelenmiş vergi alacakları ile ertelenmiş vergi borçları finansal tablolarda netleştirilerek gösterilmektedir.

**XVII. Borçlanmalara ilişkin ilave açıklamalar**

Banka kullandırmış olduğu kredileri, özkaynaklarından sağlamaktadır. Ayrıca yurt içinde çeşitli bütçe kaynaklı fonların kullandırımında aracılık görevini yapmaktadır.

Banka’nın yurt dışından sağlamış olduğu yabancı kaynakları ise “Belediye Hizmetleri Projesi” kapsamında belediyelere kullandırmak üzere Dünya Bankası’ndan, Belediye, Kanalizasyon ve Atıksu Arıtma Tesislerinin Geliştirilmesi Projesi kapsamında Japonya Uluslararası İşbirliği Ajansı (JICA)’dan temin edilen uzun vadeli krediler olup, kredi sözleşmelerinin imzalanması ile birlikte Banka kayıtlarına alınmaktadır.

**XVIII. İhraç edilen hisse senetlerine ilişkin açıklamalar**

Banka sermayesi kendi kanununda belirtilen şekilde tahsil edilmekte olup, sermaye tahsilinde hisse senedi ihracı söz konusu değildir.

**XIX. Aval ve kabullere ilişkin açıklamalar**

Aktif karşılığı bir yükümlülük olarak gösterilen aval ve kabuller bulunmamaktadır.

**XX. Devlet teşviklerine ilişkin açıklamalar**

Banka özel bütçeli bir kuruluş olup, devlet bütçesinden herhangi bir teşvik almamaktadır.

**XXI. Raporlamanın bölümlenmeye göre yapılmasına ilişkin açıklamalar**

Banka'nın faaliyet alanı; *"İl özel idareleri, belediyeler ve bağlı kuruluşları ile münhasıran bunların üye oldukları mahalli idare birliklerinin finansman ihtiyacını karşılamak, bu idarelerin sınırları içinde yaşayan halkın mahalli müşterek hizmetlerine ilişkin projeler geliştirmek, bu idarelere danışmanlık hizmeti vermek ve teknik mahiyetteki kentsel projeler ile alt ve üstyapı işlerinin yapılmasına yardımcı olmak ve her türlü kalkınma ve yatırım bankacılığı işlevlerini yerine getirmek"* şeklinde belirlenmiş olup, 5411 sayılı Bankacılık Kanunu'nun 77'nci maddesi kapsamında faaliyetlerini Kalkınma ve Yatırım Bankası statüsünde yürütmektedir.

**XXII. Diğer hususlara ilişkin açıklamalar**

**Nakit ve nakde eşdeğer varlıklar**

Nakit akış tablolarının hazırlanmasına esas olan *"Nakit"*; kasa, efektif, yoldaki paralar ve satın alınan banka çekleri ile Türkiye Cumhuriyet Merkez Bankası (*"TCMB"*) dahil bankalardaki vadesiz mevduat olarak, *"Nakde eşdeğer varlık"* ise orijinal vadesi üç aydan kısa olan bankalararası para piyasası plasmanları ve bankalardaki vadeli depolar ile menkul kıymetlere yapılan yatırımlar olarak tanımlanmaktadır.

**İştirakler**

Konsolide olmayan finansal tablolarda iştirakler *"Finansal Araçlar: Muhasebeleştirme ve Ölçmeye İlişkin Türkiye Muhasebe Standardı"* (*"TMS 39"*)'a göre muhasebeleştirilmektedir. Teşkilatlanmış piyasalarda işlem görmeyen ve gerçeğe uygun değeri bu piyasalarda güvenilir bir şekilde belirlenemeyen iştirakler, değer azalışı için ayrılan karşılık düşüldükten sonra, maliyet bedelleri ile finansal tablolara yansıtılmaktadır.

**Yatırım amaçlı gayrimenkuller**

Yatırım amaçlı gayrimenkuller, kira geliri, değer artış kazancı veya her ikisini birden elde etmek için tutulan gayrimenkullerdir. Yatırım amaçlı bir gayrimenkul, gayrimenkulle ilgili gelecekteki ekonomik faydaların işletmeye girişinin muhtemel olması ve yatırım amaçlı gayrimenkulün maliyetinin güvenilir bir şekilde ölçülebilir olması durumunda bir varlık olarak muhasebeleştirilir. Yatırım amaçlı gayrimenkuller maliyet tutarlarından muhasebeleştirilmektedir.

## **DÖRDÜNCÜ BÖLÜM**

### **Mali bünyeye ilişkin bilgiler**

#### **I. Sermaye yeterliliği standart oranına ilişkin açıklama ve dipnotlar**

Sermaye yeterliliği standart oranının hesaplanmasında kullanılan risk ölçüm yöntemleri; sermaye yeterliliği standart oranının hesaplanması 28 Haziran 2012 tarih ve 28337 sayılı Resmi Gazete’de yayımlanan “*Bankaların Sermaye Yeterliliğinin Ölçülmesine ve Değerlendirilmesine İlişkin Yönetmelik*” çerçevesinde 1 Temmuz 2012 tarihinden itibaren yapılmaktadır. Bankanın “*Bankaların Sermaye Yeterliliğinin Ölçülmesine ve Değerlendirilmesine İlişkin Yönetmelik esasları*” na göre hesaplanan sermaye yeterliliği standart oranı 31 Aralık 2012 tarihi itibarıyla %62,53’tür. 28 Haziran 2012 tarih ve 28337 sayılı Resmi Gazete’de yayımlanan “*Bankalarca Kamuya Açıklanacak Finansal Tablolar İle Bunlara İlişkin Açıklama Ve Dipnotlar Hakkında Tebliğ*” e uygun olarak Banka, geçmiş döneme ait sermaye yeterliliği standart oranını hesaplamamıştır.

Basel II kapsamında önemli kriterler şunlardır:

Sermaye yeterliliği standart oranının hesaplanmasında hesap ve kayıt düzenine ilişkin mevzuata uygun olarak düzenlenen veriler kullanılmaktadır. Ayrıca, anılan yönetmelik hükümleri çerçevesinde, piyasa riski ve operasyonel riskler de sermaye yeterliliği standart oranı hesaplamalarına dahil edilmiştir.

Özkaynak hesabında sermayeden indirilen değer olarak dikkate alınan tutarlar risk ağırlıklı varlıklar, gayrinakdi krediler ve yükümlülüklerin hesaplanmasına dahil edilmez. Risk ağırlıklı varlıkların hesaplanmasında, tükenme ve değer kaybı ile karşı karşıya olan varlıklar, ilgili amortismanlar ve karşılıklar düşüldükten sonra kalan net tutarlar üzerinden hesaplara alınır.

Gayrinakdi krediler ile ilgili işlemlerde, kredi riskine esas tutarların hesaplanmasında, karşı taraftan olan alacaklar, varsa bu işlemler için “*Bankalarca Kredilerin ve Diğer Alacakların Niteliklerinin Belirlenmesi ve Bunlar için Ayrılacak Karşılıklara İlişkin Usul ve Esaslar Hakkında Yönetmelik*” e istinaden ayrılan ve pasif hesaplar arasında izlenen özel karşılıklar düşüldükten sonraki net tutar üzerinden, “*Bankaların Sermaye Yeterliliğinin Ölçülmesine ve Değerlendirilmesine İlişkin Yönetmelik*” in 5’inci maddesinin ilgili fıkralarında belirtilen dönüşüm oranları kullanılarak dikkate alınırlar.

Karşı taraf kredi riskine ilişkin hesaplamalarda, Yönetmelikte yer alan “*Gerçeğe Uygun Değerine Göre Değerleme Yöntemi*” kullanılmaktadır.

**İLLER BANKASI AŞ**  
31 ARALIK 2012 TARİHİ İTİBARIYLA HAZIRLANAN YILSONU  
KONSOLİDE OLMAYAN FİNANSAL TABLOLARA İLİŞKİN DİPNOTLAR  
(Tutarlar aksi belirtilmedikçe Bin Türk Lirası (TL) olarak ifade edilmiştir)

**I. Sermaye yeterliliği standart oranına ilişkin açıklama ve dipnotlar (devamı)**

**Sermaye yeterliliği standart oranına ilişkin bilgiler**

	Risk ağırlıkları							
	%0	%10	%20	%50	%75	%100	%150	%200
<b>Kredi Riskine Esas Tutar</b>	-	-	<b>697.004</b>	-	-	<b>13.059.159</b>	-	-
<b>Bilanço Kalemleri (Net)</b>	-	-	-	-	-	-	-	-
Merkezi Yönetimlerden veya Merkez Bankalarından Şarta Bağlı Olan ve Olmayan Alacaklar	624	-	-	-	-	-	-	-
Bölgesel Yönetimlerden veya Yerel Yönetimlerden Şarta Bağlı Olan ve Olmayan Alacaklar	-	-	-	-	-	9.729.079	-	-
İdari Birimlerden ve Ticari Olmayan Girişimlerden Şarta Bağlı Olan ve Olmayan Alacaklar	-	-	-	-	-	-	-	-
Çok Taraflı Kalkınma Bankalarından Şarta Bağlı Olan ve Olmayan Alacaklar	-	-	-	-	-	-	-	-
Uluslararası Teşkilatlardan Şarta Bağlı Olan ve Olmayan Alacaklar	-	-	-	-	-	-	-	-
Bankalar ve Aracı Kurumlardan Şarta Bağlı Olan ve Olmayan Alacaklar	-	-	3.482.158	-	-	-	-	-
Şarta Bağlı Olan ve Olmayan Kurumsal Alacaklar	-	-	-	-	-	-	-	-
Şarta Bağlı Olan ve Olmayan Perakende Alacaklar	-	-	-	-	-	17.013	-	-
Şarta Bağlı Olan ve Olmayan Gayrimenkul İpotekle Teminatlandırılmış Alacaklar	-	-	-	-	-	-	-	-
Tahsili Gecikmiş Alacaklar	-	-	-	-	-	-	-	-
Kurulca Riski Yüksek Olarak Belirlenen Alacaklar	-	-	-	-	-	-	-	-
İpotek Teminatlı Menkul Kıymetler	-	-	-	-	-	-	-	-
Menkul Kıymetleştirme Pozisyonları	-	-	-	-	-	-	-	-
Bankalar ve Aracı Kurumlardan Olan Kısa Vadeli Alacaklar İle Kısa Vadeli Kurumsal Alacaklar	-	-	-	-	-	-	-	-
Kolektif Yatırım Kuruluşu Niteliğindeki Yatırımlar	-	-	-	-	-	-	-	-
Diğer Alacaklar	26.794	-	2.864	-	-	3.313.067	-	-

**Sermaye yeterliliği standart oranına ilişkin özet bilgiler**

	Cari Dönem
A Kredi Riski İçin Gerekli Sermaye Yükümlülüğü (Kredi Riskine Esas Tutar*0,08) (KRSY)	1.100.493
B Piyasa Riski İçin Gerekli Sermaye Yükümlülüğü (PRSY)	830
C Operasyonel Risk İçin Gerekli Sermaye Yükümlülüğü (ORSY)	88.380
Özkaynak	9.298.483
<b>Özkaynak/((KRSY+PRSY+ORSY) *12,5)*100</b>	<b>62,53</b>



**İLLER BANKASI AŞ**

31 ARALIK 2012 TARİHİ İTİBARIYLA HAZIRLANAN YILSONU  
KONSOLİDE OLMAYAN FİNANSAL TABLOLARA İLİŞKİN DİPNOTLAR  
(Tutarlar aksi belirtilmedikçe Bin Türk Lirası (TL) olarak ifade edilmiştir)

**I. Sermaye yeterliliği standart oranına ilişkin açıklama ve dipnotlar (devamı)****Özkaynak kalemlerine ilişkin bilgiler**

	Cari Dönem	Önceki Dönem
<b>ANA SERMAYE</b>		
Ödenmiş Sermaye	7.735.190	6.945.406
Nominal Sermaye	9.000.000	9.000.000
Sermaye Taahhütleri (-)	1.264.810	2.054.594
Ödenmiş Sermaye Enflasyon Düzeltme Farkı	876.514	876.514
Hisse Senedi İhraç Primleri	-	-
Hisse Senedi İptal Kârları	-	-
Yedek Akçeler	212.434	186.107
Yedek Akçeler Enflasyona Göre Düzeltme Farkı	173.964	173.964
Kâr	299.658	251.204
Net Dönem Kârı	291.588	246.899
Geçmiş Yıllar Kârı	8.070	4.305
Muhtemel Riskler İçin A. Serb. Karşılıkların Ana Sermayenin %25'ine Kadar Olan Kısmı	-	-
İştirak ve Bağlı Ortaklık Hisseleri ile Gayrim. Satış Kazançları	8.732	6.434
Birincil Sermaye Benzeri Borçların Ana Sermayenin %15'ine Kadar Olan Kısmı	-	-
Zararın Yedek Akçelerle Karşılanamayan Kısmı (-)	-	-
Net Dönem Zararı	-	-
Geçmiş Yıllar Zararı	-	-
Faaliyet Kiralaması Geliştirme Maliyetleri (-)	-	-
Maddi Olmayan Duran Varlıklar (-)	8.009	1.083
Ana Sermayenin %10'unu Aşan Ertelenmiş Vergi Varlığı Tutarı (-)	-	-
Kanunun 56 ncı maddesinin Üçüncü Fıkrasındaki Aşım Tutarı (-)	-	-
<b>Ana Sermaye Toplamı</b>	<b>9.298.483</b>	<b>8.438.546</b>
<b>KATKI SERMAYE</b>		
Genel Karşılıklar	-	-
Menkuller Yeniden Değerleme Değer Artışı Tutarının %45'i	-	-
Gayrimenkuller Yeniden Değerleme Değer Artışı Tutarının %45'i	-	-
İştirakler, Bağlı Ortaklıklar ve Birlikte Kontrol Edilen Ortaklıklardan Bedelsiz Olarak Edinilen ve Dönem	-	-
Kar İçerisinde Muhasebeleştirilmeyen Hisseler	-	-
Birincil Sermaye Benzeri Borçların Ana Sermaye Hesaplamasında Dikkate Alınmayan Kısmı	-	-
İkincil Sermaye Benzeri Borçlar	-	-
Satılmaya Hazır Menkul Değerler ile İştirak ve Bağlı Ortaklıklara İlişkin Değer Artışı Tutarının %45'i	-	-
Sermaye Yedeklerinin, Kâr Yedeklerinin ve Geçmiş Yıllar K/Z'nin Enflasyona Göre Düzeltme Farkları (Yedek Akçelerin Enflasyona Göre Düzeltme Farkı hariç)	-	-
<b>Katkı Sermaye Toplamı</b>	<b>-</b>	<b>-</b>
<b>SERMAYE</b>	<b>9.298.483</b>	<b>8.438.546</b>
<b>SERMAYEDEN İNDİRİLEN DEĞERLER</b>		
Sermayesinin Yüzde On ve Daha Fazlasına Sahip Olunan Bankalar ile Finansal Kuruluşlardan (Yurt İçi, Yurt Dışı) Konsolide Edilmeyenlerdeki Ortaklık Payları	-	-
Sermayesinin Yüzde Onundan Azına Sahip Olunan Bankalar ile Finansal Kuruluşlardaki (Yurt İçi, Yurt Dışı) Bankanın Ana Sermaye ve Katkı Sermaye Toplamının Yüzde On ve Daha Fazlasını Aşan Tutardaki Ortaklık Payları Toplamı	-	-
Bankalara, Finansal Kuruluşlara (Yurt İçi, Yurt Dışı) veya Nitelikli Pay Sahiplerine Kullandırılan İkincil Sermaye Benzeri Borç Niteliğini Haiz Krediler ile Bunlardan Satın Alınan Birincil veya İkincil Sermaye Benzeri Borç Niteliğini Haiz Borçlanma Araçları	-	-
Kanunun 50 ve 51 inci Maddeleri Hükümlerine Aykırı Olarak Kullandırılan Krediler	-	-
Bankaların, Gayrimenkullerinin Net Defter Değerleri Toplamının Özkaynaklarının Yüzde Ellisini Aşan Kısmı İle Alacaklarından Dolayı Edinmek Zorunda Kaldıkları Ve Kanunun 57nci Maddesi Uyarınca Elden Çıkarılması Gereken Emtia Ve Gayrimenkullerden Edinim Tarihinden İtibaren Beş Yıl Geçmesine Rağmen Elden Çıkarılmayanların Net Defter Değerleri	-	-
Özkaynaktan Düşülmesi Tercih Edilen Menkul Kıymetleştirme Pozisyonları	-	-
Diğer	-	-
<b>TOPLAM ÖZKAYNAK</b>	<b>9.298.483</b>	<b>8.438.546</b>

**İLLER BANKASI AŞ**  
31 ARALIK 2012 TARİHİ İTİBARIYLA HAZIRLANAN YILSONU  
KONSOLİDE OLMAYAN FİNANSAL TABLOLARA İLİŞKİN DİPNOTLAR  
(Tutarlar aksi belirtilmedikçe Bin Türk Lirası (TL) olarak ifade edilmiştir)

## II. Kredi riskine ilişkin açıklamalar

5411 sayılı Bankacılık Kanunu'nun 77'nci maddesi çerçevesinde faaliyet gösteren Banka, Bankacılık Kanunu'nun 54'üncü maddesinde tanımlanan genel kredi sınırlamalarına tabi değildir. Bununla birlikte Belediyelere ve İl Özel İdarelerine Genel Bütçe Vergi Gelirlerinden Pay Verilmesi Hakkındaki Kanun ve Belediye gelirlerinin teminat olarak gösterilmesi karşılığında kredi kullandırmaktadır.

Bankanın kullandığı ilk 100 nakdi kredinin toplam kredilere oranı % 62,55'tür.

Bankanın kullandığı ilk 100 gayrinakdi kredinin toplam gayrinakdi kredilere oranı % 89,21'dir.

Nakdi ve gayrinakdi krediler büyüklükleri açısından değerlendirildiğinde ilk 100 müşterinin toplam tutarı, aktif ve gayrinakdi kredi toplamı içerisindeki payı % 44,77'dir.

6107 sayılı "İller Bankası AŞ Hakkında Kanun" un 13'üncü maddesinin 5'inci fıkrasına göre Banka'nın kredilerine karşılık ayırma yükümlülüğü bulunmamaktadır.

***Kredi riski azaltımının etkileri dikkate alınmaksızın mahsup işlemleri sonrası maruz kalınan risklerin toplam tutarı ile farklı risk sınıfları ve türlerine göre ayrılaştırılmış risklerin ilgili döneme ilişkin ortalama tutarı***

<b>Risk Sınıfları</b>	<b>Cari Dönem Risk Tutarı<sup>(1)</sup></b>	<b>Ortalama Risk Tutarı<sup>(2)</sup></b>
Merkezi Yönetimlerden veya Merkez Bankalarından Şarta Bağlı Olan ve Olmayan Alacaklar	624	407
Bölgesel Yönetimlerden veya Yerel Yönetimlerden Şarta Bağlı Olan ve Olmayan Alacaklar	9.729.079	9.212.617
İdari Birimlerden ve Ticari Olmayan Girişimlerden Şarta Bağlı Olan ve Olmayan Alacaklar	-	-
Çok Taraflı Kalkınma Bankalarından Şarta Bağlı Olan ve Olmayan Alacaklar	-	-
Uluslar arası Teşkilatlardan Şarta Bağlı Olan ve Olmayan Alacaklar	-	-
Bankalar ve Aracı Kurumlardan Şarta Bağlı Olan ve Olmayan Alacaklar	3.482.158	3.422.905
Şarta Bağlı Olan ve Olmayan Kurumsal Alacaklar	-	-
Şarta Bağlı Olan ve Olmayan Perakende Alacaklar	17.013	17.796
Şarta Bağlı Olan ve Olmayan Gayrimenkul İpoteğiyle Teminatlandırılmış Alacaklar	-	-
Tahsili Gecikmiş Alacaklar	-	-
Kurulca Riski Yüksek Olarak Belirlenmiş Alacaklar	-	-
İpotek Teminatlı Menkul Kıymetler	-	-
Menkul Kıymetleştirme Pozisyonları	-	-
Bankalar ve Aracı Kurumlardan Olan Kısa Vadeli Alacaklar ile Kısa Vadeli Kurumsal Alacaklar	-	-
Kolektif Yatırım Kuruluşu Niteliğindeki Yatırımlar	-	-
Diğer Alacaklar	3.342.725	3.392.994
<b>GENEL TOPLAM</b>	<b>16.571.599</b>	<b>16.046.720</b>

(\*) Kredi Riski Azaltımı etkileri dikkate alınmadan önceki toplam tutarları içermektedir.

(\*\*) Ortalama risk tutarı, Basel II prensiplerine uygun olarak yasal sermaye yeterliliği ölçümü yapılmaya başlanan 1 Temmuz 2012 tarihinden ilgili dönem sonuna kadar aylık olarak hazırlanan raporlardaki değerlerin aritmetik ortalaması alınarak tespit edilmiştir.

# İLLER BANKASI AŞ

31 ARALIK 2012 TARİHİ İTİBARIYLA HAZIRLANAN YILSONU  
KONSOLİDE OLMAYAN FİNANSAL TABLOLARA İLİŞKİN DİPNOTLAR  
(Tutarlar aksi belirtilmedikçe Bin Türk Lirası (TL) olarak ifade edilmiştir)

## II. Kredi riskine ilişkin açıklamalar (devamı)

### Önemli Bölgelerdeki Önemlilik Arz Eden Risklere İlişkin Tablo:

#### Sektörlere veya karşı taraf riskine göre risk profili

	Risk Sınıfları <sup>(1)</sup>																TP	YP	Toplam
	1	2	3	4	5	6	7	8	9	10	11	12	13	14	15	16			
Tarım																			
Çiftçilik ve Hayvancılık	-	-	-	-	-	-	-	-	-	-	-	-	-	-	-	-	-	-	-
Ormançılık	-	-	-	-	-	-	-	-	-	-	-	-	-	-	-	-	-	-	-
Balıkçılık	-	-	-	-	-	-	-	-	-	-	-	-	-	-	-	-	-	-	-
Sanayi																			
Madencilik ve Taşocakçılığı	-	-	-	-	-	-	-	-	-	-	-	-	-	-	-	-	-	-	-
İmalat Sanayi	-	-	-	-	-	-	-	-	-	-	-	-	-	-	-	-	-	-	-
Elektrik, Gaz, Su	-	-	-	-	-	-	-	-	-	-	-	-	-	-	-	-	-	-	-
İnşaat	-	-	-	-	-	-	-	-	-	-	-	-	-	-	-	-	-	-	-
Hizmetler																			
Toptan ve Perakende Ticaret	-	-	-	-	-	-	-	-	-	-	-	-	-	-	-	-	-	-	-
Otel ve Lokanta Hizmetleri	-	-	-	-	-	-	-	-	-	-	-	-	-	-	-	-	-	-	-
Ulaştırma ve Haberleşme	-	-	-	-	-	-	-	-	-	-	-	-	-	-	-	-	-	-	-
Mali Kuruluşlar	-	-	-	-	-	-	-	-	-	-	-	-	-	-	-	-	-	-	-
Gayrimenkul ve Kira. Hizm.	-	-	-	-	-	-	-	-	-	-	-	-	-	-	-	-	-	-	-
Serbest Meslek Hizmetleri	-	-	-	-	-	-	-	-	-	-	-	-	-	-	-	-	-	-	-
Eğitim Hizmetleri	-	-	-	-	-	-	-	-	-	-	-	-	-	-	-	-	-	-	-
Sağlık ve Sosyal Hizmetler	-	-	-	-	-	-	-	-	-	-	-	-	-	-	-	-	-	-	-
Diğer	624	9.729.079	-	-	-	3.482.158	-	17.013	-	-	-	-	-	-	-	3.342.725	16.158.454	413.145	16.571.599
<b>Toplam<sup>(1)</sup></b>	<b>624</b>	<b>9.729.079</b>	<b>-</b>	<b>-</b>	<b>-</b>	<b>3.482.158</b>	<b>-</b>	<b>17.013</b>	<b>-</b>	<b>-</b>	<b>-</b>	<b>-</b>	<b>-</b>	<b>-</b>	<b>-</b>	<b>3.342.725</b>	<b>16.158.454</b>	<b>413.145</b>	<b>16.571.599</b>

1- Merkezi yönetimlerden veya merkez bankalarından şarta bağlı olan ve olmayan alacaklar

2 - Bölgesel yönetimlerden veya yerel yönetimlerden şarta bağlı olan ve olmayan alacaklar

3 - İdari Birimlerden ve Ticari Olmayan Girişimlerden şarta bağlı olan ve olmayan alacaklar

4 - Çok taraflı kalkınma bankalarından şarta bağlı olan ve olmayan alacaklar

5 - Uluslararası teşkilatlardan şarta bağlı olan ve olmayan alacaklar

6 - Bankalar ve aracı kurumlardan şarta bağlı olan ve olmayan alacaklar

7 - Şarta bağlı olan ve olmayan kurumsal alacaklar

8 - Şarta bağlı olan ve olmayan perakende alacaklar

9 - Şarta bağlı olan ve olmayan gayrimenkul ipoteğiyle teminatlandırılmış alacaklar

10 - Tahsili gecikmiş alacaklar

11 - Kurulca riski yüksek olarak belirlenen alacaklar

12 - İpotek teminatlının menkul kıymetler

13 - Menkul kıymetleştirme pozisyonları

14 - Bankalar ve aracı kurumlardan olan kısa vadeli alacaklar ile kısa vadeli kurumsal alacaklar

15 - Kolektif yatırım kuruluşu niteliğindeki yatırımlar

16 - Diğer alacaklar

<sup>(1)</sup> Bankaların Sermaye Yeterliliğinin Ölçülmesine ve Değerlendirilmesine İlişkin Yönetmelikte yer alan risk sınıflarını ifade etmektedir.

# İLLER BANKASI AŞ

31 ARALIK 2012 TARİHİ İTİBARIYLA HAZIRLANAN YILSONU  
KONSOLİDE OLMAYAN FİNANSAL TABLOLARA İLİŞKİN DİPNOTLAR  
(Tutarlar aksi belirtilmedikçe Bin Türk Lirası (TL) olarak ifade edilmiştir)

## II. Kredi riskine ilişkin açıklamalar (devamı)

### Önemli bölgelerdeki önemlilik arz eden risklere ilişkin profil

	Risk Sınıfları <sup>(1)</sup>																
	1	2	3	4	5	6	7	8	9	10	11	12	13	14	15	16	Toplam
<b>Cari Dönem</b>																	
Yurtiçi	624	9.729.079	-	-	-	3.482.158	-	17.013	-	-	-	-	-	-	-	3.342.725	16.571.599
Avrupa Birliği Ülkeleri	-	-	-	-	-	-	-	-	-	-	-	-	-	-	-	-	-
OECD Ülkeleri <sup>(2)</sup>	-	-	-	-	-	-	-	-	-	-	-	-	-	-	-	-	-
Kıyı Bankacılığı Bölgeleri	-	-	-	-	-	-	-	-	-	-	-	-	-	-	-	-	-
ABD, Kanada	-	-	-	-	-	-	-	-	-	-	-	-	-	-	-	-	-
Diğer Ülkeler	-	-	-	-	-	-	-	-	-	-	-	-	-	-	-	-	-
İştirak, Bağlı Ortaklık ve birlikte Kontrol edilen Ortaklıklar	-	-	-	-	-	-	-	-	-	-	-	-	-	-	-	-	-
Dağıtılmamış Varlıklar/Yükümlülükler <sup>(3)</sup>	-	-	-	-	-	-	-	-	-	-	-	-	-	-	-	-	-
<b>Toplam</b>	<b>624</b>	<b>9.729.079</b>				<b>3.482.158</b>		<b>17.013</b>								<b>3.342.725</b>	<b>16.571.599</b>

1- Merkezi yönetimlerden veya merkez bankalarından şarta bağlı olan ve olmayan alacaklar

2 - Bölgesel yönetimlerden veya yerel yönetimlerden şarta bağlı olan ve olmayan alacaklar

3 - İdari Birimlerden ve Ticari Olmayan Girişimlerden şarta bağlı olan ve olmayan alacaklar

4 - Çok taraflı kalkınma bankalarından şarta bağlı olan ve olmayan alacaklar

5 - Uluslararası teşkilatlardan şarta bağlı olan ve olmayan alacaklar

6 - Bankalar ve aracı kurumlardan şarta bağlı olan ve olmayan alacaklar

7 - Şarta bağlı olan ve olmayan kurumsal alacaklar

8 - Şarta bağlı olan ve olmayan perakende alacaklar

9 - Şarta bağlı olan ve olmayan gayrimenkul ipotegiyle teminatlandırılmış alacaklar

10 - Tahsili gecikmiş alacaklar

11 - Kurulca riski yüksek olarak belirlenen alacaklar

12 - İpotek teminatlı menkul kıymetler

13 - Menkul kıymetleştirme pozisyonları

14 - Bankalar ve aracı kurumlardan olan kısa vadeli alacaklar ile kısa vadeli kurumsal alacaklar

15 - Kolektif yatırım kuruluşu niteliğindeki yatırımlar

16 - Diğer alacaklar

<sup>(1)</sup> Bankaların Sermaye Yeterliliğinin Ölçülmesine ve Değerlendirilmesine İlişkin Yönetmelikte yer alan risk sınıflarını ifade etmektedir.

<sup>(2)</sup> AB ülkeleri, ABD ve Kanada dışındaki OECD ülkeleri

<sup>(3)</sup> Tutarlı bir esasa göre bölgelere dağıtılamayan varlık ve yükümlülükler

**İLLER BANKASI AŞ**  
31 ARALIK 2012 TARİHİ İTİBARIYLA HAZIRLANAN YILSONU  
KONSOLİDE OLMAYAN FİNANSAL TABLOLARA İLİŞKİN DİPNOTLAR  
(Tutarlar aksi belirtilmedikçe Bin Türk Lirası (TL) olarak ifade edilmiştir)

**II. Kredi riskine ilişkin açıklamalar (devamı)**

**Vade unsuru taşıyan risklerin kalan vadelerine göre dağılımı**

Risk Sınıfları	Vadeye Kalan Süre				
	1 ay	1-3 ay	3-6 ay	6-12 ay	1 yıl üzeri
Merkezi Yönetimlerden veya Merkez Bankalarından Şarta Bağlı Olan ve Olmayan Alacaklar	-	-	-	-	-
Bölgesel Yönetimlerden veya Yerel Yönetimlerden Şarta Bağlı Olan ve Olmayan Alacaklar	263.873	308.470	393.528	784.406	7.182.459
İdari Birimlerden ve Ticari Olmayan Girişimlerden Şarta Bağlı Olan ve Olmayan Alacaklar	-	-	-	-	-
Çok Taraflı Kalkınma Bankalarından Şarta Bağlı Olan ve Olmayan Alacaklar	-	-	-	-	-
Uluslararası Teşkilatlardan Şarta Bağlı Olan ve Olmayan Alacaklar	-	-	-	-	-
Bankalar ve Aracı Kurumlardan Şarta Bağlı Olan ve Olmayan Alacaklar	3.472.464	-	-	-	-
Şarta Bağlı Olan ve Olmayan Kurumsal Alacaklar	-	-	-	-	-
Şarta Bağlı Olan ve Olmayan Perakende Alacaklar	1.564	2.931	4.022	5.703	2.793
Şarta Bağlı Olan ve Olmayan Gayrimenkul İpoteğiyle Teminatlandırılmış Alacaklar	-	-	-	-	-
Tahsili Gecikmiş Alacaklar	-	-	-	-	-
Kurulca Riski Yüksek Olarak Belirlenen Alacaklar	-	-	-	-	-
İpotek Teminatlı Menkul Kıymetler	-	-	-	-	-
Menkul Kıymetleştirme Pozisyonları	-	-	-	-	-
Bankalar ve Aracı Kurumlardan Olan Kısa Vadeli Alacaklar ile Kısa Vadeli Kurumsal Alacaklar	-	-	-	-	-
Kolektif Yatırım Kuruluşu Niteliğindeki Yatırımlar	-	-	-	-	-
Diğer Alacaklar	10.407	61	58	6.120	1.560
<b>Genel Toplam</b>	<b>3.748.308</b>	<b>311.462</b>	<b>397.608</b>	<b>796.229</b>	<b>7.186.812</b>

**Risk sınıflarına ilişkin bilgiler**

Bankaların Sermaye Yeterliliğinin Ölçülmesine ve Değerlendirilmesine İlişkin Yönetmeliğin 7 nci maddesine istinaden, risk ağırlıklı tutarların hesaplanmasında risk ağırlıklarının belirlenmesi derecelendirme şirketleri tarafından verilen kredi derecelerine göre yapılmaktadır. Karşı tarafı yurtdışı yerleşik kişi olan ve Bankalar ve Aracı Kurumlardan Alacaklar, Bölgesel Yönetimlerden ve Yerel Yönetimlerden Alacaklar, İdari Birimlerden ve Ticari Olmayan Girişimlerden Alacaklar, Çok Taraflı Kalkınma Bankalarından Alacaklar ve Kurumsal Alacaklar risk sınıfları içinde yer alan alacaklar için, uluslararası derecelendirme kuruluşları tarafından verilen dereceler kullanılabilir. Yurtiçinde yerleşik kuruluşlar ise derecesiz olarak değerlendirilmektedir.

### III. Piyasa riskine ilişkin açıklamalar

Banka, finansal risk yönetimi amaçları çerçevesinde piyasa riskinden korunmak amacıyla 28 Haziran 2012 tarih ve 28337 sayılı Resmi Gazete’de yayımlanmış “*Bankaların Sermaye Yeterliliğinin Ölçülmesine ve Değerlendirilmesine İlişkin Yönetmelik*” kapsamında piyasa riski yönetimi faaliyetlerini belirlemiş ve gerekli önlemleri almıştır.

Mevduat kabul etmeyen Banka, 5411 sayılı Bankacılık Kanunu’nun 77’nci maddesi kapsamında faaliyet göstermekte olup, bankacılık işlevi sermayedarları olan Belediye ve İl Özel İdarelerine Banka’dan aktarılacak paylar ile belediye gelirlerinin teminat olarak gösterilmesi karşılığında nakdi ve gayrinakdi kredi kullanılmak ve sigortacılık işlemlerine aracılık etmekten ibaret olup, bunlara ait faiz oranları günün şartlarına uygun olarak Yönetim Kurulu’nca belirlenmektedir.

Aşağıdaki tabloda “*Bankaların Sermaye Yeterliliğinin Ölçülmesine ve Değerlendirilmesine İlişkin Yönetmelik*” kapsamında “Standart Metot” ile piyasa riski ölçüm yöntemine göre gerçekleştirilen 31 Aralık 2012 tarihi itibarıyla piyasa riski hesaplamasının ayrıntıları yer almaktadır.

#### Piyasa riskine ilişkin bilgiler

	<b>Tutar</b>
(I) Genel Piyasa Riski İçin Hesaplanan Sermaye Yükümlülüğü- Standart Metot	-
(II) Spesifik Risk İçin Hesaplanan Sermaye Yükümlülüğü - Standart Metot	830
(III) Menkul kıymetleştirme Pozisyonlarına İlişkin Spesifik Risk İçin Gerekli Sermaye Yükümlülüğü - Standart Metot	-
(IV) Kur Riski İçin Hesaplanan Sermaye Yükümlülüğü - Standart Metot	-
(V) Emtia Riski İçin Hesaplanan Sermaye Yükümlülüğü - Standart Metot	-
(VI) Takas Riski İçin Hesaplanan Sermaye Yükümlülüğü - Standart Metot	-
(VII) Opsiyonlardan Kaynaklanan Piyasa Riski İçin Hesaplanan Sermaye Yükümlülüğü - Standart Metot	-
(VIII) Karşı Taraf Kredi Riski İçin Hesaplanan Sermaye Yükümlülüğü - Standart Metot	-
<b>(IX) Risk Ölçüm Modeli Kullanan Bankalarda Piyasa Riski İçin Hesaplanan Sermaye Yükümlülüğü</b>	-
<b>(X) Piyasa Riski İçin Hesaplanan Toplam Sermaye Yükümlülüğü</b>	<b>830</b>
<b>(I+II+III+IV+V+VI+VII+VIII)</b>	<b>830</b>
<b>(XI) Piyasa Riskine Esas Tutar (12,5 x IX) ya da (12,5 x X)</b>	<b>10.376</b>

#### IV. Operasyonel riske ilişkin Açıklamalar

BDDK tarafından 28 Haziran 2012 tarih ve 28337 sayılı Resmi Gazetede yayımlanan “Bankaların Sermaye Yeterliliğinin Ölçülmesine ve Değerlendirilmesine İlişkin Yönetmelik” gereği operasyonel risk, 1 Haziran 2007 tarihinden itibaren hesaplanmaktadır. Operasyonel Risk “Temel Gösterge Yöntemi” ile Banka’nın son 3 yılına ait 2011, 2010 ve 2009 yılsonu brüt gelirleri kullanılmak suretiyle 2012 yılı için 1.104.748,13 TL olarak hesaplanmıştır.

	2 ÖD Tutar	1 ÖD Tutar	CD Tutar	Toplam/Pozitif BG yılı sayısı	Oran(%)	Toplam
<b>Brüt Gelir</b>	<b>644.751</b>	<b>523.097</b>	<b>599.749</b>	<b>589.199</b>	<b>15</b>	<b>88.379</b>
<b>Operasyonel Riske Esas Tutar (Toplam*12,5)</b>						<b>1.104.748</b>

#### V. Kur riskine ilişkin açıklamalar

Dünya Bankası ve JICA’dan belediyelere kullandırılan yabancı para kredilerine ilişkin kur riski sözleşmeler gereği kredi kullanan belediyelere aittir.

Bu kredilerden “Kurumsal Güçlendirme” ve “Danışmanlık” adı altında Banka’ca kullanılan kısma ait kur farkları Banka’ya ait olup; dönem sonlarında aktif ve pasif hesaplarda yer alan kalemler TCMB kuru üzerinden TL’ye çevrilmektedir.

Banka’nın bilanço tarihi ile bu tarihten geriye doğru son beş iş günü TCMB tarafından kamuya duyurulan cari döviz alış kurları TL olarak aşağıdaki tabloda verilmiştir:

	1 ABD Doları	1 Avro	100 Japon Yeni
Bilanço Değerleme Kuru 28.12.2012	1,7826	2,3517	2,0656
<u>Bilanço tarihinden önceki:</u>			
27.12.2012 Gişe Döviz Alış Kuru	1,7829	2,3657	2,0750
26.12.2012 Gişe Döviz Alış Kuru	1,7848	2,3566	2,0866
25.12.2012 Gişe Döviz Alış Kuru	1,7877	2,3586	2,1049
24.12.2012 Gişe Döviz Alış Kuru	1,7893	2,3651	2,1151
21.12.2012 Gişe Döviz Alış Kuru	1,7869	2,3605	2,1209
	<b>1 ABD Doları</b>	<b>1 Avro</b>	<b>100 Japon Yeni</b>
Son 30 Günün Basit Aritmetik Ortalaması	1,7791	2,3332	2,1251

**İLLER BANKASI AŞ**

31 ARALIK 2012 TARİHİ İTİBARIYLA HAZIRLANAN YILSONU  
KONSOLİDE OLMAYAN FİNANSAL TABLOLARA İLİŞKİN DİPNOTLAR  
(Tutarlar aksi belirtilmedikçe Bin Türk Lirası (TL) olarak ifade edilmiştir)

**V. Kur riskine ilişkin açıklamalar (devamı)**

<b>Cari Dönem</b>	<b>AVRO ABD Doları</b>	<b>Diğer YP</b>	<b>TOPLAM</b>	
<b>Varlıklar</b>				
Nakit Değerler (Kasa, Efektif Deposu, Yoldaki Paralar, Satın Alınan Çekler, K.Maden Deposu) ve TC Merkez Bnk.	-	-	-	
Bankalar	11.426	413	11.839	
Gerçeğe Uygun Değer Farkı Kar veya Zarara Yansıtılan Finansal Varlıklar	-	-	-	
Para Piyasalarından Alacaklar	-	-	-	
Satılmaya Hazır Finansal Varlıklar	-	-	-	
Verilen Krediler	399.963	284	400.247	
İştirak, Bağlı Ortaklık ve Birlikte Kontrol Edilen Ortaklıklar (İş ortaklıkları)	-	-	-	
Vadeye Kadar Elde Tutulacak Yatırımlar	-	-	-	
Riskten Korunma Amaçlı Türev Finansal Varlıklar	-	-	-	
Maddi Duran Varlıklar	-	-	-	
Maddi Olmayan Duran Varlıklar	-	-	-	
Diğer Varlıklar	1.059	-	1.059	
<b>Toplam Varlıklar</b>	<b>412.448</b>	<b>697</b>	<b>413.145</b>	
<b>Yükümlülükler</b>				
Bankalar Mevduatı	-	-	-	
Döviz Tevdiat Hesabı	-	-	-	
Para Piyasalarına Borçlar	-	-	-	
Diğer Mali Kuruluşlar, Sağl. Fonlar	412.534	721	413.255	
İhraç Edilen Menkul Değerler	-	-	-	
Muhtelif Borçlar	433	-	433	
Riskten Korunma Amaçlı Türev Finansal Borçlar	-	-	-	
Diğer Yükümlülükler	-	9	9	
<b>Toplam Yükümlülükler</b>	<b>412.967</b>	<b>9</b>	<b>413.697</b>	
<b>Net Bilanço Pozisyonu</b>	<b>(519)</b>	<b>(9)</b>	<b>(24)</b>	<b>(552)</b>
<b>Net Nazım Hesap Pozisyonu</b>	<b>417.147</b>	<b>3.554</b>	<b>263.759</b>	<b>684.460</b>
Türev Finansal Araçlardan Alacaklar	-	-	-	-
Türev Finansal Araçlardan Borçlar	-	-	-	-
Gayrinakdi Krediler	-	3.554	-	3.554
Taahhütler	417.147	-	263.759	680.906
<b>Önceki Dönem</b>				
Toplam Varlıklar	434.598	-	52	434.650
Toplam Yükümlülükler	435.644	8	52	435.704
<b>Önceki Dönem Net Bilanço Pozisyonu</b>	<b>(1.046)</b>	<b>(8)</b>	<b>-</b>	<b>(1.054)</b>
<b>Net Nazım Hesap Pozisyonu</b>	<b>496.880</b>	<b>4.777</b>	<b>312.709</b>	<b>814.366</b>
Türev Finansal Araçlardan Alacaklar	-	-	-	-
Türev Finansal Araçlardan Borçlar	-	-	-	-
Gayrinakdi Krediler	-	4.777	-	4.777
Taahhütler	496.880	-	312.709	809.589

**Kur riskine duyarlılık**

Aşağıdaki tablo, Banka'nın ABD Doları, Avro ve diğer YP kurlarındaki %10'luk değişime olan duyarlılığını göstermektedir. Kullanılan %10'luk oran, döviz kurlarında beklenen değişikliği ifade etmektedir. Negatif tutar, TL'nin ABD Doları, Avro ve diğer yabancı para kurları karşısında %10'luk değer azalışının vergi öncesi kar/zararda veya özkaynaklarda yaratacağı zararı ifade eder.

	<b>31 Aralık 2012</b>		<b>31 Aralık 2011</b>	
	<b>Gelir Tablosu</b>	<b>Özkaynak<sup>(*)</sup></b>	<b>Gelir Tablosu</b>	<b>Özkaynak<sup>(*)</sup></b>
ABD Doları	(1)	(1)	(1)	(1)
AVRO	(52)	(52)	(104)	(104)
Diğer para birimleri	(2)	(2)	-	-
<b>Toplam</b>	<b>(55)</b>	<b>(55)</b>	<b>(105)</b>	<b>(105)</b>

(\*) Kar /zarar etkisini içermektedir.



**İLLER BANKASI AŞ**  
**31 ARALIK 2012 TARİHİ İTİBARIYLA HAZIRLANAN YILSONU**  
**KONSOLİDE OLMAYAN FİNANSAL TABLOLARA İLİŞKİN DİPNOTLAR**  
(Tutarlar aksi belirtilmedikçe Bin Türk Lirası (TL) olarak ifade edilmiştir)

**VI. Faiz oranı riskine ilişkin açıklamalar**

Yerel yönetimlere (belediye ve il özel idareleri) Banka özkaynaklarından Yönetim Kurulunca piyasa şartlarına uygun olarak belirlenen oranlarda sabit faizli kredi kullanılmaktadır. Banka tarafından Yerel Yönetimlere kredi kullandırma dışında bankacılık işlemleri yapılmadığından varlık, yükümlülük ve bilanço dışı kalemlerin faize duyarlılığı ölçülmektedir.

**VII. Likidite riskine ilişkin açıklamalar**

Banka, 5411 sayılı Bankacılık Kanunu'nun 77'nci maddesi gereği faaliyetlerini Kalkınma ve Yatırım Bankası olarak sürdürmesi nedeniyle mevduat kabul etmediğinden, piyasa dalgalanmaları neticesinde mevduat tabanlı bir likidite krizine maruz kalmamaktadır. Banka'nın finansman kaynakları; Genel Bütçe Vergi Gelirlerinden her ay sonunda Banka'ya aktarılan ve ertesi ayın 10'uncu günü akşamına kadar yerel yönetimlere dağıtılan yasal payların bu süre zarfında değerlendirilmesi neticesinde elde edilen faiz gelirleri, kredi anapara ve faiz tahsilatları, sermaye tahsilatlarından oluşan likidite girişlerini, kredi kullandırımı, vergi ve diğer yasal yükümlülüklerle ilişkin ödemeler ve cari ödemelerden oluşan likidite çıkışlarını haftalık, aylık ve yıllık bazda olmak üzere hazırladığı raporlarla takip etmektedir.

Banka likidite ihtiyacı için yurt içinden ve yurt dışından borçlanma yapmamaktadır. Bankaca yurt dışı bankalardan kullanılan krediler belediye yatırımlarına yönelik olarak temin edilmektedir.

**Aktif ve pasif kalemlerin kalan vadelerine göre gösterimi**

Cari Dönem Sonu	Vadesiz	1 aya kadar	1-3 ay	3-12 ay	1-5 yıl	5 yıl ve üzeri	Dağıtılma- mayan <sup>(*)</sup>	Toplam
<b>Varlıklar</b>								
Nakit Değerler (Kasa, efektif deposu, yoldaki paralar, satın alınan çekler) ve Merkez Bankası	748	-	-	-	-	-	-	748
Bankalar	12.558	3.472.464	-	-	-	-	-	3.485.022
Gerçeğe Uygun Değer Farkı Kâr veya Zarara Yansıtılan MD	-	10.376	-	-	-	-	-	10.376
Para Piyasalarından Alacaklar	-	-	-	-	-	-	-	-
Satılmaya Hazır MD	-	-	-	-	-	-	-	-
Verilen Krediler	-	265.437	311.401	1.187.659	4.233.796	2.951.456	-	8.949.749
Vadeye Kadar Elde Tutulacak Yatırımlar	-	-	-	-	-	-	-	-
Diğer Varlıklar	-	31	61	6.237	1.560	-	187.812	195.701
<b>Toplam Varlıklar</b>	<b>13.306</b>	<b>3.748.308</b>	<b>311.462</b>	<b>1.193.896</b>	<b>4.235.356</b>	<b>2.951.456</b>	<b>187.812</b>	<b>12.641.596</b>
<b>Yükümlülükler</b>								
Bankalar Mevduatı	-	-	-	-	-	-	-	-
Diğer Mevduat	-	-	-	-	-	-	-	-
Diğer Mali Kuruluşlardan Sağlanan Fonlar	-	1.919.514	-	801.856	168.341	203.363	-	3.093.074
Para Piyasalarına Borçlar	-	-	-	-	-	-	-	-
İhraç Edilen Menkul Kıymetler	-	-	-	-	-	-	-	-
Muhtelif Borçlar	10.375	8.385	-	19.821	8.724	-	-	47.305
Diğer Yükümlülükler	-	16.364	20.942	76.031	7.492	73.896	9.306.492	9.501.217
<b>Toplam Yükümlülükler</b>	<b>10.375</b>	<b>1.944.263</b>	<b>20.942</b>	<b>897.708</b>	<b>184.557</b>	<b>277.259</b>	<b>9.306.492</b>	<b>12.641.596</b>
<b>Likidite Açığı</b>	<b>2.931</b>	<b>1.804.045</b>	<b>290.520</b>	<b>296.188</b>	<b>4.050.799</b>	<b>2.674.197</b>	<b>(9.118.680)</b>	<b>-</b>
<b>Önceki Dönem</b>								
Toplam Aktifler	7.627	3.716.935	299.157	933.990	3.510.115	2.768.353	156.646	11.392.823
Toplam Yükümlülükler	3.437	1.717.544	40.138	724.622	184.366	283.087	8.439.629	11.392.823
<b>Net Likidite Açığı</b>	<b>4.190</b>	<b>1.999.391</b>	<b>259.019</b>	<b>209.368</b>	<b>3.325.749</b>	<b>2.485.266</b>	<b>(8.282.983)</b>	<b>-</b>

(\*) Bilanço yolu oluşturan aktif hesaplardan sabit kıymetler, iştirak, ayniyat mevcudu, peşin ödenmiş giderler ve takipteki alacaklar gibi bankacılık faaliyetinin sürdürülmesi için gereksinim duyulan, kısa zamanla nakde dönüşme şansı bulunmayan diğer aktif nitelikli hesaplar ve özkaynaklar buraya kaydedilir.

## **VII. Likidite riskine ilişkin açıklamalar (devamı)**

### ***Menkul Kıymetleştirme Pozisyonları***

Menkul Kıymetleştirme pozisyonları bulunmamaktadır.

### ***Kredi Riski Azaltım Teknikleri***

Banka kredi riski hesaplamasında risk azaltım tekniği kullanmamaktadır.

### ***Risk Yönetim Hedef ve Politikaları***

#### ***a) Risk yönetimine ilişkin stratejiler ve uygulamalar***

Banka'da risk yönetimi ve iç denetim fonksiyonları, BDDK'nın yönetmelikleri ve 5411 sayılı Bankacılık Kanunu hükümlerine uygun düzenlemelerle yürütülmektedir. Banka tarafından izlenecek risk politikası, bu kapsamda alınacak risklerin de tanımlanmış ve yönetilebilir riskler olmasını sağlamak temel ilkedir. Ayrıca, risk ölçüm ve raporlama tekniklerinin elverdiği oranda, alınan risklerin mevcut ve gelecekteki potansiyel etkilerinin ölçülmesinin yapılması sağlanmaktadır. BDDK tarafından yayınlanan yönetmelikler çerçevesinde günlük, haftalık, aylık, üç aylık ve yıllık olarak raporlar düzenlenmekte ve süresi içerisinde BDDK'ya raporlanmaktadır.

#### ***b) Risk yönetim sisteminin yapısı ve organizasyonu***

Risk Yönetimi Dairesi Başkanlığı tarafından hesaplanan kredi riski, likidite riski ve piyasa riski BDDK tarafından tanımlanan süreler ve limitler içerisinde BDDK'ya gönderilmektedir.

#### ***c) Risk raporlamaları ve ölçüm sistemlerinin kapsam ve niteliği***

##### **Kredi Riski:**

Banka, BDDK'nın yasal düzenlemeleri ve sınırlamaları çerçevesinde, en iyi uygulamaları gözeterek kredi riskinin kredilerinin hacmine, niteliğine ve karmaşıklığına uygun biçimde yönetilmesini sağlamaktadır. Yeni ürün ve hizmetlerin kredi riski açısından değerlendirilmesi esastır. Banka; kredi riskine esas tutarı yasal olarak BDDK tarafından çıkarılan Bankaların Sermaye Yeterliliğinin Ölçülmesine ve Değerlendirilmesine İlişkin Yönetmelik çerçevesinde hesaplar. Kredi riskinin, yasal sermaye yeterliliği standart oranı için belirlenen asgari sınırın üzerinde kalmasını sağlayacak durumda yönetimi esastır.

Talep edilen kredinin türüne ve vadesine göre değişiklik gösterse de hangi kurumla kredi ilişkisine girileceğine Banka yetkili organlarınca karar verilmektedir. Banka, BDDK'ya kredi riskiyle ilgili mevcut yasal düzenlemeler (Basel II) çerçevesinde raporlama yapmaktadır.

##### **Piyasa Riski:**

Piyasa riski, finansal piyasalardaki faiz, kur ve hisse senedi fiyat değişmelerine bağlı olarak ortaya çıkan faiz oranı riski, hisse senedi pozisyon riski ve kur risklerini içermekte ve bunların her biri ayrı ayrı ele alınmaktadır. Mevduat kabul etmeyen Banka 5411 sayılı Bankacılık Kanununu 77 nci maddesi kapsamında faaliyet göstermektedir. Bankacılık işlevi sermayedarları olan Belediye ve İl Özel İdarelerine 5779 sayılı Kanunla aktarılan paylar ve yerel yönetimlerin yerel gelirlerinin teminat olarak gösterilmesi karşılığında nakdi ve gayrinakdi kredi kullanırmak ve sigortacılık işlemlerine aracılık etmekten ibarettir. Faiz oranları Bankanın misyon ve vizyonuna uygun olarak günün şartları değerlendirilerek Banka Yönetim Kurulu'nca belirlenmektedir.

## **VII. Likidite riskine ilişkin açıklamalar (devamı)**

### ***Risk Yönetim Hedef ve Politikaları (devamı)***

#### **Kur Riski:**

Banka'nın özkaynaklarıyla uyumlu bir düzeyde döviz pozisyonu tutmasını temin etmek üzere, döviz varlık ve yükümlülükleri arasındaki ilgi ve dengeler, Yabancı Para Net Genel Pozisyon/Özkaynak Standart Oranının Bankalarca Konsolide ve Konsolide Olmayan Bazda Hesaplanması ve Uygulanması Hakkında Yönetmelik hükümlerine göre sağlanmaktadır. Kur riski politikası, Banka'nın mali durumu, güncel ekonomik gelişmeler ve piyasada oluşan trendler çerçevesinde kârlılık ve verimlilik gözetilerek Yabancı Para Net Genel Pozisyon/Özkaynak Standart Oranı'nın yasal sınırlar içinde tutulmasını esas almaktadır. Bu amaçla, var olan döviz mevcudu en uygun faiz oranlarıyla plase edilmekte ve döviz piyasasında uygun zaman ve koşullarda ortaya çıkan olanaklar, hem aktif hem de pasif yönetimi amacıyla değerlendirilmektedir.

#### **Faiz Riski:**

Banka'nın faiz oranı riski politikasında temel ilkesi, sabit ve değişken faizli kaynaklarla sabit ve değişken faizli kullanımlar arasında uyumsuzluk yaratılmamasıdır. Varlıkların yönetiminde pozisyonların vadeleri ve cari faiz hadlerindeki muhtemel değişimler göz önünde bulundurulmakta, alternatif getiri, katlanılabilir kayıp ve risk limitleri dikkate alınarak optimizasyon sağlanmaktadır.

#### **Hisse Senedi Riski:**

Hisse senedi riski bulunmamaktadır.

#### **Operasyonel Risk:**

Banka, BDDK'nın düzenlemeleri çerçevesinde faaliyetlerin hacmine, niteliğine ve karmaşıklığına uygun olarak operasyonel riskin yönetilmesini sağlamaktadır. Yeni ürün ve hizmetler personel, süreç, sistem ve dış kaynaklı operasyonel riskler açısından değerlendirilmektedir.

Banka, operasyonel risk yönetim politikalarında temel olarak, risklerin ortaya çıkmadan önce belirlenmesi, düzenli bir biçimde raporlanması ve değerlendirilmesini amaçlamaktadır. Buna bağlı olarak, operasyonel risk yönetimi politikasında temel prensip, riskin gerçekleşmesine engel olmak üzere önlem almak şeklinde belirlenmiştir.

#### ***ç) Riskten korunma ve risk azaltım politikaları ile bunların etkinliğinin sürekli kontrolüne ilişkin süreçler***

Minimum sermaye gereksinimini hesaplamak için kredi riski, operasyonel risk ve piyasa riskine maruz kalan değerler hesaplanmakta ve bu değerler üzerinden sermaye yeterlilik oranı hesaplanmaktadır.

**İLLER BANKASI AŞ**  
31 ARALIK 2012 TARİHİ İTİBARIYLA HAZIRLANAN YILSONU  
KONSOLİDE OLMAYAN FİNANSAL TABLOLARA İLİŞKİN DİPNOTLAR  
(Tutarlar aksi belirtilmedikçe Bin Türk Lirası (TL) olarak ifade edilmiştir)

**VIII. Finansal varlık ve borçların gerçeğe uygun değeri ile gösterilmesi**

	Defter Değeri		Gerçeğe Uygun Değer	
	Cari Dönem	Önceki Dönem	Cari Dönem	Önceki Dönem
<b>Finansal Varlıklar</b>	<b>12.434.771</b>	<b>11.223.746</b>	<b>12.434.771</b>	<b>11.223.746</b>
Para Piyasalarından Alacaklar	-	-	-	-
Bankalar	3.485.022	3.438.833	3.485.022	3.438.833
Satılmaya Hazır Finansal Varlıklar	-	-	-	-
Vadeye Kadar Elde Tutulacak Yatırımlar	-	-	-	-
Verilen Krediler	8.949.749	7.784.913	8.949.749	7.784.913
<b>Finansal Borçlar</b>	<b>3.140.379</b>	<b>2.831.588</b>	<b>3.140.379</b>	<b>2.831.588</b>
Bankalar Mevduatı	-	-	-	-
Diğer Mevduat	-	-	-	-
Diğer Mali Kuruluşlardan Sağlanan Fonlar	3.093.074	2.803.147	3.093.074	2.803.147
İhraç Edilen Menkul Değerler	-	-	-	-
Muhtelif Borçlar	47.305	28.441	47.305	28.441

Finansal varlık ve borçların gerçeğe uygun değeri hesaplanırken kalan vadelerine göre iskonto edilmiş değerleri dikkate alınır.

**IX. Başkalarının nam ve hesabına yapılan işlemler, inanca dayalı işlemlere ilişkin açıklamalar**

Banka, başkalarının nam ve hesabına alım, satım, saklama ve bu işlemlere ait danışmanlık hizmetleri vermemektedir. Banka inanca dayalı işlem sözleşmeleri yapmamaktadır. Ancak, Belediyelerin ve İl Özel İdarelerinin 6183 sayılı “*Amme Alacakları Tahsili Usulü Hakkındaki Kanun*” kapsamına giren vergi, SGK, Emekli Sandığı ve muhtelif kurumlar ile 4811 sayılı Kanun kapsamına giren vergi borçları ve 5216 sayılı “*Büyükşehir Belediye Kanunu*” ile 5393 sayılı “*Belediye Kanunu*” gereğince uzlaşma kapsamında bulunan borçlarını 5779 sayılı Kanunun 7 nci maddesi gereği Belediyelerin ve İl Özel İdarelerin Banka tarafından dağıtılmakta olan paylarından kesilerek ilgili kurumlara ödenmektedir.

## BEŞİNCİ BÖLÜM

### Finansal tablolara ilişkin açıklama ve dipnotlar

#### I. Aktif kalemlere ilişkin açıklama ve dipnotlar

##### a. Nakit Değerler ve TCMB hesabı:

###### a.1. Nakit Değerler ve TCMB'ye ilişkin bilgiler

	Cari Dönem		Önceki Dönem	
	TP	YP	TP	YP
Kasa/Efektif	124	-	117	-
TCMB	624	-	44	-
Diğer	-	-	-	-
<b>Toplam</b>	<b>748</b>	<b>-</b>	<b>161</b>	<b>-</b>

###### a.2. TCMB hesabına ilişkin bilgiler

	Cari Dönem		Önceki Dönem	
	TP	YP	TP	YP
Vadesiz Serbest Hesap	624	-	44	-
Vadeli Serbest Hesap	-	-	-	-
Vadeli Serbest Olmayan Hesap	-	-	-	-
<b>Toplam</b>	<b>624</b>	<b>-</b>	<b>44</b>	<b>-</b>

##### b. Gerçeğe uygun değer farkı kar/zarara yansıtılan finansal varlıklar:

###### b.1. Repo işlemlerine konu olan ve teminata verilen/bloke edilen finansal varlıklara ilişkin bilgiler

Banka'nın teminata verilen/bloke edilen veya repo işlemine konu edilen, alım satım amaçlı menkul değerleri bulunmamaktadır.

##### c. Alım satım amaçlı türev finansal varlıklara ilişkin pozitif farklar tablosu:

Banka'nın alım satım amaçlı türev finansal varlıkları bulunmamaktadır.

##### ç. Bankalara ilişkin bilgiler:

###### ç.1. Bankalar hesabı

	Cari Dönem		Önceki Dönem	
	TP	YP	TP	YP
Bankalar	3.473.183	11.839	3.432.008	6.825
Yurtiçi	3.473.183	11.839	3.432.008	6.825
Yurtdışı	-	-	-	-
Yurtdışı Merkez ve Şubeler	-	-	-	-
Diğer Mali Kuruluşlar	-	-	-	-
<b>Toplam</b>	<b>3.473.183</b>	<b>11.839</b>	<b>3.432.008</b>	<b>6.825</b>

**İLLER BANKASI AŞ**  
31 ARALIK 2012 TARİHİ İTİBARIYLA HAZIRLANAN YILSONU  
KONSOLİDE OLMAYAN FİNANSAL TABLOLARA İLİŞKİN DİPNOTLAR  
(Tutarlar aksi belirtilmedikçe Bin Türk Lirası (TL) olarak ifade edilmiştir)

**d. Satılmaya hazır finansal varlıklara ilişkin bilgiler:**

**d.1. Repo işlemine konu edilen, teminata verilen/ bloke edilen satılmaya hazır finansal varlıklara ilişkin bilgiler**

Banka'nın repo işlemine konu edilen, teminata verilen/ bloke edilen satılmaya hazır finansal varlıkları yoktur.

**e. Satılmaya hazır finansal varlıklara ilişkin bilgiler:**

Banka'nın satılmaya hazır finansal varlıklarının tamamı %10'un altında pay ve oy oranına sahip olduğu Emlak Konut Gayrimenkul Yatırım Ortaklığı AŞ'den oluşmaktadır.

	<b>Cari Dönem</b>	<b>Önceki Dönem</b>
<b>Borçlanma Senetleri</b>	-	-
Borsada İşlem Gören	-	-
Borsada İşlem Görmeyen	-	-
<b>Hisse Senetleri</b>	<b>120</b>	<b>120</b>
Borsada İşlem Gören	120	120
Borsada İşlem Görmeyen	-	-
<b>Değer Azalma Karşılığı (-)</b>	<b>120</b>	<b>120</b>
<b>Toplam</b>	<b>-</b>	<b>-</b>

**f. Kredilere ilişkin bilgiler:**

**f.1. Banka'nın ortaklarına ve mensuplarına verilen her çeşit kredi veya avansın bakiyesine ilişkin bilgiler**

	<b>Cari Dönem</b>		<b>Önceki Dönem</b>	
	<b>Nakdi</b>	<b>Gayrinakdi</b>	<b>Nakdi</b>	<b>Gayrinakdi</b>
<b>Banka Ortaklarına Verilen</b>				
<b>Doğrudan Krediler</b>	<b>8.932.736</b>	<b>797.562</b>	<b>7.770.216</b>	<b>872.941</b>
Tüzel Kişi Ortaklara Verilen Krediler	8.932.736	797.562	7.770.216	872.941
Gerçek Kişi Ortaklara Verilen Krediler	-	-	-	-
<b>Banka Ortaklarına Verilen</b>				
<b>Dolaylı Krediler</b>	-	-	-	-
<b>Banka Mensuplarına Verilen Krediler</b>	<b>17.013</b>	-	<b>14.697</b>	-
<b>Toplam</b>	<b>8.949.749</b>	<b>797.562</b>	<b>7.784.913</b>	<b>872.941</b>

**İLLER BANKASI AŞ**

31 ARALIK 2012 TARİHİ İTİBARIYLA HAZIRLANAN YILSONU  
KONSOLİDE OLMAYAN FİNANSAL TABLOLARA İLİŞKİN DİPNOTLAR  
(Tutarlar aksi belirtilmedikçe Bin Türk Lirası (TL) olarak ifade edilmiştir)

**f. Kredilere ilişkin bilgiler (devamı):****f.2. Birinci ve ikinci grup krediler, diğer alacaklar ile yeniden yapılandırılan ya da yeni bir itfa planına bağlanan krediler ve diğer alacaklara ilişkin bilgiler**

	Standart Nitelikli Krediler ve Diğer Alacaklar		Yakın İzlemedeki Krediler ve Diğer Alacaklar	
	Krediler ve Diğer Alacaklar	Sözleşme Koşullarında Değişiklik Yapılanlar	Krediler ve Diğer Alacaklar	Sözleşme Koşullarında Değişiklik Yapılanlar
<b>Nakdi Krediler</b>				
<b>İhtisas Dışı Krediler</b>	<b>17.013</b>	-	-	-
İşletme Kredileri	-	-	-	-
İhracat Kredileri	-	-	-	-
İthalat Kredileri	-	-	-	-
Mali Kesime Verilen Krediler	-	-	-	-
Tüketici Kredileri	-	-	-	-
Kredi Kartları	-	-	-	-
Diğer	17.013	-	-	-
<b>İhtisas Kredileri</b>	<b>8.932.736</b>	-	-	-
<b>Diğer Alacaklar</b>	-	-	-	-
<b>Toplam</b>	<b>8.949.749</b>	-	-	-

Kredilerde ödeme planının uzatılmasına yönelik yapılan herhangi bir değişiklik yoktur.

**f.3. Vade yapısına göre nakdi kredilerin dağılımı**

	Standart Nitelikli Krediler ve Diğer Alacaklar		Yakın İzlemedeki Krediler ve Diğer Alacaklar	
	Krediler ve Diğer Alacaklar	Sözleşme Koşullarında Değişiklik Yapılanlar	Krediler ve Diğer Alacaklar	Sözleşme Koşullarında Değişiklik Yapılanlar
<b>Kısa Vadeli Krediler ve Diğer Alacaklar</b>	<b>39.605</b>	-	-	-
İhtisas Dışı Krediler	17.013	-	-	-
İhtisas Kredileri	22.592	-	-	-
Diğer Alacaklar	-	-	-	-
<b>Orta ve Uzun Vadeli Krediler ve Diğer Alacaklar</b>	<b>8.910.144</b>	-	-	-
İhtisas Dışı Krediler	-	-	-	-
İhtisas Kredileri	8.910.144	-	-	-
Diğer Alacaklar	-	-	-	-

**İLLER BANKASI AŞ**  
31 ARALIK 2012 TARİHİ İTİBARIYLA HAZIRLANAN YILSONU  
KONSOLİDE OLMAYAN FİNANSAL TABLOLARA İLİŞKİN DİPNOTLAR  
(Tutarlar aksi belirtilmedikçe Bin Türk Lirası (TL) olarak ifade edilmiştir)

**f. Kredilere ilişkin bilgiler (devamı):**

**f.4. Tüketici kredileri, bireysel kredi kartları, personel kredisi ve personel kredi kartlarına ilişkin bilgiler**

	Kısa Vadeli	Orta ve Uzun Vadeli	Toplam
<b>Tüketici Kredileri-TP</b>	-	-	-
Konut Kredisi	-	-	-
Taşıt Kredisi	-	-	-
İhtiyaç Kredisi	-	-	-
Diğer	-	-	-
<b>Tüketici Kredileri-Döviz Endeksli</b>	-	-	-
Konut Kredisi	-	-	-
Taşıt Kredisi	-	-	-
İhtiyaç Kredisi	-	-	-
Diğer	-	-	-
<b>Tüketici Kredileri-YP</b>	-	-	-
Konut Kredisi	-	-	-
Taşıt Kredisi	-	-	-
İhtiyaç Kredisi	-	-	-
Diğer	-	-	-
<b>Bireysel Kredi Kartları-TP</b>	-	-	-
Taksitli	-	-	-
Taksitsiz	-	-	-
<b>Bireysel Kredi Kartları-YP</b>	-	-	-
Taksitli	-	-	-
Taksitsiz	-	-	-
<b>Personel Kredileri-TP</b>	<b>17.013</b>	-	<b>17.013</b>
Konut Kredisi	-	-	-
Taşıt Kredisi	-	-	-
İhtiyaç Kredisi	17.013	-	17.013
Diğer	-	-	-
<b>Personel Kredileri-Döviz Endeksli</b>	-	-	-
Konut Kredisi	-	-	-
Taşıt Kredisi	-	-	-
İhtiyaç Kredisi	-	-	-
Diğer	-	-	-
<b>Personel Kredileri-YP</b>	-	-	-
Konut Kredisi	-	-	-
Taşıt Kredisi	-	-	-
İhtiyaç Kredisi	-	-	-
Diğer	-	-	-
<b>Personel Kredi Kartları-TP</b>	-	-	-
Taksitli	-	-	-
Taksitsiz	-	-	-
<b>Personel Kredi Kartları-YP</b>	-	-	-
Taksitli	-	-	-
Taksitsiz	-	-	-
<b>Toplam</b>	<b>17.013</b>	-	<b>17.013</b>



## İLLER BANKASI AŞ

31 ARALIK 2012 TARİHİ İTİBARIYLA HAZIRLANAN YILSONU  
KONSOLİDE OLMAYAN FİNANSAL TABLOLARA İLİŞKİN DİPNOTLAR  
(Tutarlar aksi belirtilmedikçe Bin Türk Lirası (TL) olarak ifade edilmiştir)

### f. Kredilere ilişkin bilgiler (devamı):

#### f.5. Taksitli ticari krediler ve kurumsal kredi kartlarına ilişkin bilgiler

Banka'nın taksitli ticari krediler ve kurumsal kredi kartları bulunmamaktadır (31 Aralık 2011: Yoktur).

#### f.6. Kredilerin kullanıcılara göre dağılımı

	Cari Dönem	Önceki Dönem
Kamu	8.932.736	7.770.216
Özel <sup>(*)</sup>	17.013	14.697
<b>Toplam</b>	<b>8.949.749</b>	<b>7.784.913</b>

<sup>(\*)</sup> Banka personeline kullanılan beş maaş kredileridir.

#### f.7. Yurtiçi ve yurtdışı kredilerin dağılımı

	Cari Dönem	Önceki Dönem
Yurtiçi Krediler	8.949.749	7.784.913
Yurtdışı Krediler	-	-
<b>Toplam</b>	<b>8.949.749</b>	<b>7.784.913</b>

#### f.8. Bağlı ortaklık ve iştiraklere verilen krediler

Bağlı ortaklık ve iştiraklere verilen krediler bulunmamaktadır.

#### f.9. Kredilere ilişkin olarak ayrılan özel karşılıklar

Özel Karşılıklar	Cari Dönem	Önceki Dönem
Tahsil İmkamı Sınırlı Krediler ve Diğer Alacaklar İçin Ayrılanlar	-	-
Tahsili Şüpheli Krediler ve Diğer Alacaklar İçin Ayrılanlar	563	466
Zarar Niteliğindeki Krediler ve Diğer Alacaklar İçin Ayrılanlar	-	-
<b>Toplam</b>	<b>563</b>	<b>466</b>

6107 sayılı "İller Bankası AŞ Hakkında Kanun" un 13'üncü maddesinin 5'inci fıkrası "5411 sayılı Bankacılık Kanunu'nun karşılıklara ilişkin hükümleri Banka hakkında uygulanmaz" hükmü çerçevesinde Banka'ca ayrılan özel karşılıklar kredi işlemleri dışındaki alacaklardan dava sürecinde olanlara aittir.

**İLLER BANKASI AŞ**  
31 ARALIK 2012 TARİHİ İTİBARIYLA HAZIRLANAN YILSONU  
KONSOLİDE OLMAYAN FİNANSAL TABLOLARA İLİŞKİN DİPNOTLAR  
(Tutarlar aksi belirtilmedikçe Bin Türk Lirası (TL) olarak ifade edilmiştir)

**f. Kredilere ilişkin bilgiler (devamı):**

**f.10. Donuk alacaklara ilişkin bilgiler (Net)**

f.10.i. Donuk alacaklardan bankaca yeniden yapılandırılan ya da yeni bir itfa planına bağlanan krediler ve diğer alacaklara ilişkin bilgiler:

Donuk alacaklardan bankaca yeniden yapılandırılan ya da yeni bir itfa planına bağlanan krediler ve diğer alacaklar bulunmamaktadır.

f.10.ii. Toplam donuk alacak hareketlerine ilişkin bilgiler

	III. Grup	IV. Grup	V. Grup
	Tahsil İmkani	Tahsili Şüpheli	Zarar
	Sınırlı Krediler ve	Krediler ve	Niteliğindeki
	Diğer Alacaklar	Diğer Alacaklar	Krediler ve
			Diğer Alacaklar
<b>Önceki Dönem Sonu Bakiyesi</b>	-	<b>466</b>	-
Dönem İçinde İntikal (+)	-	97	-
Diğer Donuk Alacak Hesaplarından Giriş (+)	-	-	-
Diğer Donuk Alacak Hesaplarına Çıkış (-)	-	-	-
Dönem İçinde Tahsilat (-)	-	-	-
Aktiften Silinen (-)	-	-	-
<i>Kurumsal ve Ticari Krediler</i>	-	-	-
<i>Bireysel Krediler</i>	-	-	-
<i>Kredi Kartları</i>	-	-	-
<i>Diğer</i>	-	-	-
<b>Dönem Sonu Bakiyesi</b>	-	<b>563</b>	-
Özel Karşılık (-)	-	563	-
<b>Bilançodaki Net Bakiyesi</b>	-	-	-

f.10.iii. Yabancı para olarak kullanılan kredilerden kaynaklanan donuk alacaklara ilişkin bilgiler

Yabancı para olarak kullanılan kredilerden kaynaklanan donuk alacaklar bulunmamaktadır.

**İLLER BANKASI AŞ**  
 31 ARALIK 2012 TARİHİ İTİBARIYLA HAZIRLANAN YILSONU  
 KONSOLİDE OLMAYAN FİNANSAL TABLOLARA İLİŞKİN DİPNOTLAR  
 (Tutarlar aksi belirtilmedikçe Bin Türk Lirası (TL) olarak ifade edilmiştir)

**f. Kredilere ilişkin bilgiler (devamı):**

*f.10.iv. Donuk alacakların kullanıcı gruplarına göre brüt ve net tutarlarının gösterimi*

	III. Grup	IV. Grup	V. Grup
	Tahsil İmkânı Sınırlı Krediler ve Diğer Alacaklar	Tahsili Şüpheli Krediler ve Diğer Alacaklar	Zarar Niteliğindeki Krediler ve Diğer Alacaklar
<b>Cari Dönem (Net)</b>	-	-	-
Gerçek ve Tüzel Kişilere Kullandırılan Krediler (Brüt)	-	-	-
Özel Karşılık Tutarı (-)	-	-	-
Gerçek ve Tüzel Kişilere Kullandırılan Krediler (Net)	-	-	-
Bankalar (Brüt)	-	-	-
Özel Karşılık Tutarı (-)	-	-	-
Bankalar (Net)	-	-	-
Diğer Kredi ve Alacaklar (Brüt)	-	563	-
Özel Karşılık Tutarı (-)	-	(563)	-
Diğer Kredi ve Alacaklar (Net)	-	-	-
<b>Önceki Dönem (Net)</b>	-	-	-
Gerçek ve Tüzel Kişilere Kullandırılan Krediler (Brüt)	-	-	-
Özel Karşılık Tutarı (-)	-	-	-
Gerçek ve Tüzel Kişilere Kullandırılan Krediler (Net)	-	-	-
Bankalar (Brüt)	-	-	-
Özel Karşılık Tutarı (-)	-	-	-
Bankalar (Net)	-	-	-
Diğer Kredi ve Alacaklar (Brüt)	-	466	-
Özel Karşılık Tutarı (-)	-	(466)	-
Diğer Kredi ve Alacaklar (Net)	-	-	-

**g. Vadeye kadar elde tutulacak menkul değerlere ilişkin bilgiler:**

**g.1. Repo işlemlerine konu olan ve teminata verilen/bloke edilen yatırımlara ilişkin bilgiler**

Repo işlemlerine konu olan ve teminata verilen/bloke edilen yatırımlar bulunmamaktadır.

**g.2. Vadeye kadar elde tutulacak yatırımların yıl içindeki hareketleri**

Vadeye kadar elde tutulacak yatırımların yıl içindeki hareketleri bulunmamaktadır.

**ğ. İştiraklere ilişkin bilgiler:**

Unvan	Adres(Şehir/Ülke)	Bankanın Pay Oranı/Farklı ise Oy Oranı(%)	Banka Risk Grubu Pay Oranı (%)
NİĞBAŞ Niğde Beton San. ve Tic. AŞ	Niğde/TÜRKİYE	1,86	1,86

Aktif Toplamı	Özkaynak	Sabit Varlık Toplamı	Faiz Gelirleri	Menkul Değer Gelirleri	Cari Dönem Kar/Zararı	Önceki Dönem Kar/Zararı	Gerçeğe Uygun Değeri
42.335	33.251	13.998	1.468	-	(16)	317	-

(\*) Şirket'in 30 Eylül 2012 tarihli finansal tablolarından alınmış olup önceki dönem karı 31 Aralık 2011 tarihi itibarıyla verilmiştir.

NİĞBAŞ Niğde Beton Sanayi ve Ticaret AŞ'nin 12 Eylül 2011 tarihinde yapılan Olağanüstü Genel Kurul Toplantısında şirket sermayesi 22.000 TL'den 27.000 TL'ye yükseltilmiş olup, 5.000 TL'lik sermaye artışının ortakların rüçhan hakları kısıtlanarak halka arz edilmesi kararlaştırılmıştır. 2012 yılı içerisinde 5.000 TL'nin halka arzı yapılarak 5 Mart 2012 tarihinden itibaren İstanbul Menkul Kıymetler Borsa'sında (İMKB) işlem görmeye başlamıştır. Şirket sermayesi içerisindeki 1,86'lık paya tekabül eden Banka'ya ait hisseler İMKB'de işlem görmemektedir.

**İLLER BANKASI AŞ**  
31 ARALIK 2012 TARİHİ İTİBARIYLA HAZIRLANAN YILSONU  
KONSOLİDE OLMAYAN FİNANSAL TABLOLARA İLİŞKİN DİPNOTLAR  
(Tutarlar aksi belirtilmedikçe Bin Türk Lirası (TL) olarak ifade edilmiştir)

**h. Bağlı ortaklıklara ilişkin bilgiler:**

Yoktur.

**i. Birlikte kontrol edilen ortaklıklara (iş ortaklıklarına) ilişkin bilgiler:**

Yoktur.

**i. Kiralama işlemlerinden alacaklara ilişkin bilgiler (Net):**

Banka'nın finansal kiralama işlemleri bulunmamaktadır.

Banka'nın gayrimenkullerinin kiraya verilmesinden kaynaklanan 3.210 TL faaliyet kiralaması alacağı bulunmaktadır (31 Aralık 2011: 3.201 TL).

**j. Riskten korunma amaçlı türev finansal varlıklar:**

*Riskten korunma amaçlı türev finansal varlıklara ilişkin pozitif farklar tablosu*

Yoktur.

**k. Maddi duran varlıklara ilişkin açıklamalar (Net):**

	Gayrimenkul	Finansal Kiralama ile Edinilen MDV	Araçlar	Diğer MDV	Toplam
<b>Önceki Dönem Sonu (31.12.2011)</b>					
Maliyet	168.961	-	5.435	35.750	210.146
Birikmiş Amortisman	(63.208)	-	(5.410)	(28.511)	(97.129)
<b>Net Defter Değeri</b>	<b>105.753</b>	<b>-</b>	<b>25</b>	<b>7.239</b>	<b>113.017</b>
<b>Cari Dönem Sonu (31.12.2012)</b>					
<b>Dönem Başı Maliyet Değeri</b>	<b>168.961</b>	<b>-</b>	<b>5.435</b>	<b>35.750</b>	<b>210.146</b>
İktisap Edilenler	11.762	-	3	9.947	21.712
Elden Çıkarılanlar	(821)	-	(1.637)	(4.512)	(6.970)
<b>Kapanış Maliyet Değeri</b>	<b>179.902</b>	<b>-</b>	<b>3.801</b>	<b>41.185</b>	<b>224.888</b>
<b>Dönem Başı Birikmiş Amortisman</b>	<b>63.208</b>	<b>-</b>	<b>5.410</b>	<b>28.511</b>	<b>97.129</b>
Cari Dönem Amortismanı	2.871	-	13	3.467	6.351
Elden Çıkarılanlar Amortismanı	(617)	-	(1.637)	(4.327)	(6.581)
<b>Dönem Sonu Birikmiş Amortisman</b>	<b>65.462</b>	<b>-</b>	<b>3.786</b>	<b>27.651</b>	<b>96.899</b>
<b>Kapanış Net Defter Değeri</b>	<b>114.440</b>	<b>-</b>	<b>15</b>	<b>13.534</b>	<b>127.989</b>

## İLLER BANKASI AŞ

31 ARALIK 2012 TARİHİ İTİBARIYLA HAZIRLANAN YILSONU  
KONSOLİDE OLMAYAN FİNANSAL TABLOLARA İLİŞKİN DİPNOTLAR  
(Tutarlar aksi belirtilmedikçe Bin Türk Lirası (TL) olarak ifade edilmiştir)

### I. Maddi olmayan duran varlıklara ilişkin açıklamalar:

Bankanın aktifinde maddi olmayan duran varlık olarak lisanslı bilgisayar programları bulunmakta olup, bunların tahmini ekonomik ömürleri 3-5 yıl olarak belirlenmiştir.

Dönem başı ve dönem sonundaki brüt defter değeri ile birikmiş itfa payı tutarları aşağıdaki tabloda gösterilmiştir.

	Yazılımlar
<b>Önceki Dönem Sonu (31.12.2011)</b>	
Maliyet	5.734
Birikmiş Amortisman	(4.651)
<b>Net Defter Değeri</b>	<b>1.083</b>
<b>Cari Dönem Sonu (31.12. 2012)</b>	
<b>Dönem Başı Maliyet Değeri</b>	<b>5.734</b>
Girişler	8.373
Elden Çıkarılanlar	-
<b>Kapanış Maliyet Değeri</b>	<b>14.107</b>
<b>Dönem Başı İtfa Payları</b>	<b>(4.651)</b>
Cari Dönem İtfa Payları	(1.447)
Elden Çıkarılanlar İtfa Payları	-
<b>Dönem Sonu Birikmiş İtfa Payları</b>	<b>(6.098)</b>
<b>Kapanış Net Defter Değeri</b>	<b>8.009</b>

### m. Yatırım amaçlı gayrimenkullere ilişkin açıklamalar

Banka'nın 31 Aralık 2012 tarihi itibarıyla kiraya verdiği 18.953 TL kayıtlı değerinden 1.347 TL amortisman tutarı düşüldükten sonra net değeri 17.606 TL tutarında olan yatırım amaçlı gayrimenkulleri bulunmaktadır. Bu gayrimenkullerin 2011 yılında yaptırılan değerlemesi sonucunda gerçeğe uygun değeri 30.650 TL olarak belirlenmiştir.

### n. Ertelenmiş vergi varlığına ilişkin açıklamalar

İndirilebilir geçici farklar, mali zarar ve vergi indirimi ve istisnaları

Ertelenmiş Vergi Varlığı	Cari Dönem	Önceki Dönem
Çalışan Hakları Karşılığı	14.411	10.640
İştirakler Değer Düşüklüğü	386	399
Diğer	8.344	-
VUK-TMS Amortisman Farkları	(1.141)	(617)
<b>Toplam</b>	<b>22.000</b>	<b>10.422</b>

Bankanın, 31 Aralık 2012 tarihi itibarıyla vergi indirim ve istisnaları üzerinden hesapladığı ertelenmiş vergi aktifi bulunmamaktadır. Bununla birlikte bilançosunda yer alan varlık veya yükümlülüklerin defter değeri ile vergi mevzuatı uyarınca belirlenen vergiye esas değeri arasında ortaya çıkan ve sonraki dönemlerde mali kâr/zararın hesabında dikkate alınacak tutarları üzerinden hesapladığı 23.141 TL tutarındaki ertelenmiş vergi aktifi ile 1.141 TL tutarındaki ertelenmiş vergi pasifi netleştirilmek suretiyle kayıtlara yansıtılmıştır.

### o. Satış amaçlı elde tutulan ve durdurulan faaliyetlere ilişkin duran varlıklar hakkında açıklamalar

Banka'nın satış amaçlı elde tutulan ve durdurulan faaliyetlere ilişkin duran varlığı bulunmamaktadır.

### ö. Diğer aktiflere ilişkin bilgiler

Bilançonun diğer aktifler kalemi nazım hesapta yer alan taahhütler hariç bilanço toplamının %10'unu aşmamaktadır.

## İLLER BANKASI AŞ

31 ARALIK 2012 TARİHİ İTİBARIYLA HAZIRLANAN YILSONU  
KONSOLİDE OLMAYAN FİNANSAL TABLOLARA İLİŞKİN DİPNOTLAR  
(Tutarlar aksi belirtilmedikçe Bin Türk Lirası (TL) olarak ifade edilmiştir)

### II. Pasif Kalemlere İlişkin Açıklama ve Dipnotlar

#### a. Mevduatın vade yapısına ilişkin bilgiler:

Banka, 5411 sayılı Bankacılık Kanunu'nun 77'nci maddesi çerçevesinde faaliyet göstermekte olup, mevduat kabul yetkisi bulunmayan kalkınma ve yatırım bankasıdır.

#### b. Alım satım amaçlı türev finansal borçlara ilişkin bilgiler:

##### *Alım satım amaçlı türev finansal borçlara ilişkin negatif farklar tablosu*

Banka'nın alım satım amaçlı türev finansal borcu bulunmamaktadır.

#### c. Bankalar ve diğer mali kuruluşlara ilişkin bilgiler:

##### *c.1. Bankalar ve diğer mali kuruluşlar*

	Cari Dönem		Önceki Dönem	
	TP	YP	TP	YP
T.C. Merkez Bankası Kredileri	-	-	-	-
Yurtiçi Banka ve Kuruluşlardan	-	-	-	-
Yurtdışı Banka, Kuruluş ve Fonlardan(*)	-	413.255	-	433.862
<b>Toplam</b>	-	<b>413.255</b>	-	<b>433.862</b>

##### *c.2. Alınan kredilerin vade ayırımına göre gösterilmesi*

	Cari Dönem		Önceki Dönem	
	TP	YP	TP	YP
Kısa Vadeli	-	-	-	-
Orta ve Uzun Vadeli(*)	-	413.255	-	433.862
<b>Toplam</b>	-	<b>413.255</b>	-	<b>433.862</b>

(\*) Yurtdışı Banka, Kuruluş ve Fonlardan sağlanan orta ve uzun vadeli krediler Belediye Hizmetleri Projesi kapsamında Dünya Bankasından Belediye Kanalizasyon, Şebeke ve Atıksu arıtma tesislerinin geliştirilmesi projesi kapsamında ise JICA'dan (Japonya Uluslararası İşbirliği Ajansı) belediyelere kullanılan tutarlara aittir.

##### *c.3. Fonlar*

	Cari Dönem		Önceki Dönem	
	TP	YP	TP	YP
Diğer(*)	2.679.819	-	2.369.285	-
<b>Toplam</b>	<b>2.679.819</b>	-	<b>2.369.285</b>	-

(\*) Diğer mali kuruluşlardan sağlanan 2.679.819 TL'lik fonun, 1.917.635 TL'si 5779 sayılı "İl Özel İdarelerine ve Belediyelere Genel Bütçe Vergi Gelirlerinden Pay Verilmesi Hakkında Kanun" a göre Maliye Bakanlığı tarafından aktarılan Banka'ca yerel yönetimlere dağıtılacak kısma, 489.902 TL'si ise Su ve Kanalizasyon Altyapı Projeleri (SUKAP) için Banka'ya aktarılan fona, 214.919 TL'si Banka karlarından belediyelerin ve köylerin alt ve üstyapı ihtiyaçları için ayrılan fona, 35.612 TL'si Belediyelerin Altyapısının Desteklenmesi Projesi (BELDES) için Banka'ya aktarılan fona, 18.437 TL'si kentsel altyapı hizmetleri için Banka'ya aktarılan fon miktarına, 3.314 TL'si diğer fonlara aittir.

#### ç. Bilançonun diğer yabancı kaynaklar kalemi bilanço toplamının %10'unu aşıyorsa, bunların en az %20'sini oluşturan alt hesapların isim ve tutarları:

Diğer yabancı kaynaklar kalemi, bilanço toplamının %10'unu aşmamaktadır.

#### d. Kiralama işlemlerinden borçlara ilişkin bilgiler (net):

##### *Finansal kiralama işlemlerinden doğan yükümlülüklerle ilişkin açıklamalar*

Banka'nın finansal kiralama işlemleri dolayısıyla borcu bulunmamaktadır.

#### e. Riskten korunma amaçlı türev finansal borçlara ilişkin bilgiler:

##### *Riskten korunma amaçlı türev finansal borçlara ilişkin negatif farklar tablosu*

Yoktur.

**İLLER BANKASI AŞ**  
31 ARALIK 2012 TARİHİ İTİBARIYLA HAZIRLANAN YILSONU  
KONSOLİDE OLMAYAN FİNANSAL TABLOLARA İLİŞKİN DİPNOTLAR  
(Tutarlar aksi belirtilmedikçe Bin Türk Lirası (TL) olarak ifade edilmiştir)

**f. Karşılıklara ilişkin açıklamalar:**

**f.1. Genel karşılıklara ilişkin bilgiler**

6107 sayılı “İller Bankası AŞ Hakkında Kanun” un 13’üncü maddesinin 5’inci fıkrası gereği 5411 sayılı Bankacılık Kanunu’nun karşılıklara ilişkin hükümleri Banka hakkında uygulanmaz.

**f.2. Çalışan hakları karşılığı**

Banka, “Çalışanlara Sağlanan Faydalar Hakkındaki Türkiye Muhasebe Standardı”nda (“TMS 19”) belirtilen hükümler çerçevesinde sözleşmeli personel için emekli ikramiyesi, işçi personel için ise kıdem tazminatı karşılığı olarak 31 Aralık 2012 tarihi itibarıyla 72.056 TL tutarında çalışan hakları karşılığı ayırmıştır (31 Aralık 2011: 53.200 TL).

**f.3. Diğer karşılıklar**

Banka’nın yerel yönetimlere verdiği danışmanlık hizmetlerinden elde ettiği kontrollük gelirleri ile sigorta gelirlerinden Banka ana sözleşmesinin 32’nci maddesine istinaden personele dağıtılması için sendika tarafından hukuki süreç başlatıldığı için 31 Aralık 2012 tarihi itibarıyla 39.881 TL tutarında karşılık ayrılmıştır (31 Aralık 2011: Yoktur).

Banka kiraya verdiği ve döneminde tahsil edemediği için hukuksal süreç başlattığı kira gelirleri için 31 Aralık 2012 tarihi itibarıyla 1.840 TL tutarında karşılık ayırmıştır (31 Aralık 2011: 1.598 TL).

**g. Vergi borcuna ilişkin açıklamalar:**

**g.1. Ödenecek vergilere ilişkin bilgiler**

	<b>Cari Dönem</b>	<b>Önceki Dönem</b>
Ödenecek Kurumlar Vergisi	20.942	19.997
Gelir Vergisi Stopajı	23.195	20.141
Menkul Sermaye İradı Vergisi	-	-
Gayrimenkul Sermaye İradı Vergisi	-	-
BSMV	603	563
Kambiyo Muameleleri Vergisi	-	-
Ödenecek Katma Değer Vergisi	3.264	1.550
Diğer	4.982	3.750
<b>Toplam</b>	<b>52.986</b>	<b>46.001</b>

**g.2. Primlere ilişkin bilgiler**

	<b>Cari Dönem</b>	<b>Önceki Dönem</b>
Sosyal Sigorta Primleri-Personel	604	488
Sosyal Sigorta Primleri-İşveren	844	689
Banka Sosyal Yardım Sandığı Primleri-Personel	-	-
Banka Sosyal Yardım Sandığı Primleri-İşveren	-	-
Emekli Sandığı Aidatı ve Karşılıkları-Personel	-	-
Emekli Sandığı Aidatı ve Karşılıkları-İşveren	-	-
İşsizlik Sigortası-Personel	43	35
İşsizlik Sigortası-İşveren	86	69
Diğer	146	-
<b>Toplam</b>	<b>1.723</b>	<b>1.281</b>

**g.3. Ertelenmiş vergi borcuna ilişkin açıklamalar**

Banka’nın, 31 Aralık 2012 tarihi itibarıyla ertelenmiş vergi borcu bulunmamaktadır (Bakınız Dipnot V-I-n).

ğ. **Satış amaçlı elde tutulan ve durdurulan faaliyetlere ilişkin duran varlık borçları hakkında bilgiler:**  
Bilanço tarihi itibarıyla Bankanın satış amaçlı elde tutulan ve durdurulan faaliyetlerine ilişkin duran varlık borçları bulunmamaktadır.

h. **Banka'nın kullandığı sermaye benzeri kredilerin sayısı, vadesi, faiz oranı, kredinin temin edildiği kuruluş ve varsa, hisse senedine dönüştürme opsiyonuna ilişkin açıklamalar:**  
Bankanın sermaye benzeri kredileri bulunmamaktadır.

ı. **Özkaynaklara ilişkin bilgiler:**

**ı.1. Ödenmiş sermayenin gösterimi**

	<b>Cari Dönem</b>	<b>Önceki Dönem</b>
Hisse Senedi Karşılığı <sup>(*)</sup>	7.735.190	6.945.406
İmtiyazlı Hisse Senedi Karşılığı	-	-

<sup>(\*)</sup> Banka kuruluş kanunu gereği sermayesi paylara bölünmemiş, hisse senedi çıkarılmamıştır.

**ı.2. Ödenmiş sermaye tutarı, bankada kayıtlı sermaye sisteminin uygulanıp uygulanmadığı hususunun açıklanması ve bu sistem uygulanıyor ise kayıtlı sermaye tavanı**

Banka'nın kuruluş kanunu gereği kayıtlı sermaye sistemi uygulanmamaktadır.

**ı.3. Cari dönem içinde yapılan sermaye artırımları ve kaynakları ile arttırılan sermaye payına ilişkin diğer bilgiler**

Cari dönem içerisinde sermaye artırımını yapılmamış olup, bu dönem içerisinde 789.784 TL sermaye tahsilatı yapılmıştır. Bu tahsilatın 710.802 TL'si 5779 sayılı "İl Özel İdarelerine ve Belediyelere Genel Bütçe Vergi Gelirlerinden Pay Verilmesi Hakkında Kanun" a göre her ay Maliye Bakanlığı ve İller Bankası tarafından dağıtılacak vergi gelirleri paylarının toplamı üzerinden aylık olarak kesilen %2'lik paylardan, 78.982 TL'si ise Banka Kanunu gereği sermayeye ilave edilmek üzere 2011 yılı karından ayrılan %30'luk kısımdan oluşmaktadır.

**ı.4. Cari dönem içinde sermaye yedeklerinden sermayeye ilave edilen kısma ilişkin bilgiler**

Yoktur.

**ı.5. Son mali yılın ve onu takip eden ara dönemin sonuna kadar olan sermaye taahhütleri, bu taahhütlerin genel amacı ve bu taahhütler için gerekli tahmini kaynaklar**

Banka'nın kuruluş kanunu gereği sermaye tahsilâtında taahhüt bulunmamaktadır. Banka sermayesi 5779 sayılı "İl Özel İdarelerine ve Belediyelere Genel Bütçe Vergi Gelirlerinden Pay Verilmesi Hakkında Kanun" a göre her ay Maliye Bakanlığı ve İller Bankası tarafından dağıtılacak vergi gelirleri paylarının toplamı üzerinden aylık olarak %2 oranında kesilecek miktarlar ile Banka dağıtılabilir karının %30'u nispetinde ayrılan sermaye paylarından oluşmaktadır.

**ı.6. Bankanın gelirleri, karlılığı ve likiditesine ilişkin geçmiş dönem göstergeleri ile bu göstergelerdeki belirsizlikler dikkate alınarak yapılacak öngörülerin, özkaynak üzerindeki tahmini etkileri**

Banka oluşabilecek zararların minimum düzeyde kalmasını sağlayacak kredi ve faiz politikası belirlemektedir. Banka kuruluş kanunu gereği 5779 sayılı "İl Özel İdarelerine ve Belediyelere Genel Bütçe Vergi Gelirlerinden Pay Verilmesi Hakkında Kanun" a göre her ay Maliye Bakanlığı ve İller Bankası tarafından dağıtılacak vergi gelirleri paylarının toplamı üzerinden aylık olarak %2 oranında kesilen sermaye tahsilatları ile kredi anapara ve faiz tahsilatları Banka'nın nakit girişlerini sağlamaktadır.



1. **Özkaynaklara ilişkin bilgiler (devamı):**

**1.6. Bankanın gelirleri, karlılığı ve likiditesine ilişkin geçmiş dönem göstergeleri ile bu göstergelerdeki belirsizlikler dikkate alınarak yapılacak öngörülerin, özkaynak üzerindeki tahmini etkileri (devamı)**

Bu nakit girişleri 5779 sayılı Genel Bütçeden İl Özel İdareleri ve Belediyelere Pay Verilmesi Hakkındaki Kanun çerçevesinde bu idarelere Banka’ca dağıtılan yasal paylarından kaynağında kesilerek sağlanmakta bu nedenle de Banka’da likidite problemi yaşanmamaktadır. Ayrıca, “İller Bankası AŞ Hakkında Kanun” gereği Banka yıllık karının %30’u “Sermaye Payı” olarak Banka bünyesinde bırakılarak özkaynakların güçlenmesi sağlanmaktadır.

**1.7. Sermayeyi temsil eden hisse senetlerine tanınan imtiyazlara ilişkin özet bilgiler**

Banka’nın sermayesi hisse senetleri ile temsil edilmemektedir.

**1.8. Menkul değerler değer artış fonuna ilişkin açıklamalar**

Banka’nın menkul değerler değer artış fonu bulunmamaktadır.

III. **Nazım Hesaplara İlişkin Açıklama ve Dipnotlar**

a. **Nazım hesaplarda yer alan yükümlülüklerle ilişkin açıklama**

**a.1. Gayri kabili rücu nitelikteki kredi taahhütlerinin türü ve miktarı**

Dünya Bankası ile “Belediye Hizmetleri Projesi” kapsamında 8 Şubat 2006 tarihinde ve “Belediye Hizmetleri Projesi II Ek Finansmanı” kapsamında 29 Haziran 2010 tarihinde imzalanan garanti ve kredi anlaşmaları gereği Banka’ca taahhüt edilen ve belediyelere bu kapsamda kullanılacak kredilerin bilanço tarihi itibarıyla toplamı 417.147 TL’dir (31 Aralık 2011: 496.880 TL). Japonya Uluslararası İşbirliği Ajansı (JICA) ile “Belediye Kanalizasyon, Şebeke ve Atıksu Arıtma Tesislerinin Geliştirilmesi Projesi” kapsamında 22 Haziran 2011 tarihinde imzalanan garanti ve kredi anlaşmaları gereği Banka’ca taahhüt edilen orta ölçekli belediyelere kullanılacak kredilerin toplamı 263.759 TL’dir (31 Aralık 2011: 312.709 TL). Banka’ca belediyelerin alt ve üst yapı hizmetleri için taahhüt edilen kredilerin toplamı ise 5.620.806 TL (31 Aralık 2011: 4.000.585 TL) olup; Banka’nın toplam kredi taahhütleri 6.301.712 TL’dir (31 Aralık 2011: 4.810.174 TL).

**a.2. Aşağıdakiler dahil nazım hesap kalemlerinden kaynaklanan muhtemel zararların ve taahhütlerin yapısı ve tutarı**

**a.2.i. Garantiler, banka aval ve kabulleri ve mali garanti yerine geçen teminatlar ve diğer akreditifler dahil gayrinakdi krediler**

Bilanço tarihi itibarıyla Banka’nın garanti, banka aval ve kabulleri ve mali garanti yerine geçen teminatları ile diğer akreditifler dahil gayrinakdi kredileri bulunmamaktadır.

**a.2.ii. Kesin teminatlar, geçici teminatlar, kefaletler ve benzeri işlemler**

Bilanço tarihi itibarıyla Banka’nın vermiş olduğu teminat mektupları toplamı 797.562 TL’dir (31 Aralık 2011: 872.941 TL).

**a.3. Gayrinakdi kredilerin**

**a.3.i. Gayrinakdi kredilerin toplam tutarı**

	<b>Cari Dönem</b>	<b>Önceki Dönem</b>
Nakit Kredi Teminine Yönelik Olarak Açılan Gayrinakdi Krediler	797.556	872.935
Bir Yıl veya Daha Az Süreli Asıl Vadeli	555.898	403.149
Bir Yıldan Daha Uzun Süreli Asıl Vadeli	241.658	469.786
Diğer Gayrinakdi Krediler	6	6
<b>Toplam</b>	<b>797.562</b>	<b>872.941</b>

## İLLER BANKASI AŞ

31 ARALIK 2012 TARİHİ İTİBARIYLA HAZIRLANAN YILSONU  
KONSOLİDE OLMAYAN FİNANSAL TABLOLARA İLİŞKİN DİPNOTLAR  
(Tutarlar aksi belirtilmedikçe Bin Türk Lirası (TL) olarak ifade edilmiştir)

### a.3.ii. Gayrinakdi krediler hesabı içinde sektör bazında risk yoğunlaşması hakkında bilgi

Gayrinakdi krediler hesabı içinde sektör bazında risk yoğunlaşması söz konusu olmayıp, Banka gayrinakdi kredilerinin tamamını yerel yönetimlere kullandırmaktadır.

### a.3.iii. I ve II'nci grupta sınıflandırılan gayrinakdi kredilere ilişkin bilgiler

	I inci Grup		II nci Grup	
	TP	YP	TP	YP
Gayrinakdi Krediler	794.008	3.554	-	-
Teminat Mektupları	794.008	3.554	-	-
Aval ve Kabul Kredileri	-	-	-	-
Akreditifler	-	-	-	-
Ciolar	-	-	-	-
Menkul Kıymet İhracında Satın Alma Garantilerimizden	-	-	-	-
Faktoring Garantilerinden	-	-	-	-
Diğer Garanti ve Kefaletler	-	-	-	-

### b. Türev işlemlere ilişkin açıklamalar:

Banka'nın türev finansal araçları bulunmamaktadır.

### c. Kredi türevlerine ve bunlardan dolayı maruz kalınan risklere ilişkin açıklamalar:

Banka'nın kredi türevleri bulunmamaktadır.

### ç. Koşullu borçlar ve varlıklara ilişkin açıklamalar:

Banka'nın koşullu borçları ve varlıkları bulunmamaktadır.

### d. Başkaları nam ve hesabına verilen hizmetlere ilişkin açıklamalar:

Banka başkalarının nam ve hesabına alım, satım, saklama ve bu işlemlere ait danışmanlık hizmetleri vermemektedir. Ancak, Belediyelerin ve İl Özel İdarelerin kamu kuruluşlarına olan borçları ve uzlaşma kapsamındaki borçları 5779 sayılı Kanununun 7'nci maddesi gereği bu idarelerin Banka tarafından dağıtılmakta olan paylarından kesilerek ilgili kurumlara ödenmektedir.

## IV. Gelir Tablosuna İlişkin Açıklamalar

### a. Faiz gelirleri:

#### a.1. Kredilerden alınan faiz gelirlerine ilişkin bilgiler

	Cari Dönem		Önceki Dönem	
	TP	YP	TP	YP
Kısa Vadeli Kredilerden	2.485	-	2.429	-
Orta ve Uzun Vadeli Kredilerden	428.907	4.199	366.449	4.500
Takipteki Alacaklardan Alınan Faizler	-	-	-	-
Kaynak Kul. Dest. Fonundan Alınan Primler	-	-	-	-
<b>Toplam</b>	<b>431.392</b>	<b>4.199</b>	<b>368.878</b>	<b>4.500</b>

#### a.2. Bankalardan alınan faiz gelirlerine ilişkin bilgiler

	Cari Dönem		Önceki Dönem	
	TP	YP	TP	YP
TC Merkez Bankasından	-	-	-	-
Yurtiçi Bankalardan	210.737	2	174.402	2
Yurtdışı Bankalardan	-	-	-	-
Yurtdışı Merkez ve Şubelerden	-	-	-	-
<b>Toplam</b>	<b>210.737</b>	<b>2</b>	<b>174.402</b>	<b>2</b>

**İLLER BANKASI AŞ**  
31 ARALIK 2012 TARİHİ İTİBARIYLA HAZIRLANAN YILSONU  
KONSOLİDE OLMAYAN FİNANSAL TABLOLARA İLİŞKİN DİPNOTLAR  
(Tutarlar aksi belirtilmedikçe Bin Türk Lirası (TL) olarak ifade edilmiştir)

**IV. Gelir Tablosuna İlişkin Açıklamalar (devamı)**

**a.3. Menkul değerlerden alınan faizlere ilişkin bilgiler**

	Cari Dönem		Önceki Dönem	
	TP	YP	TP	YP
Alım Satım Amaçlı Finansal Varlıklardan	887	-	-	-
Gerçeğe Uygun Değer Farkı Kar veya Zarara				
Yansıtılan Finansal Varlıklardan	-	-	-	-
Satılmaya Hazır Finansal Varlıklardan	-	-	-	-
Vadeye Kadar Elde Tutulacak Yatırımlar	-	-	-	-
<b>Toplam</b>	<b>887</b>	<b>-</b>	<b>-</b>	<b>-</b>

**a.4. İştirakler ve bağlı ortaklıklardan alınan faiz gelirlerine ilişkin bilgiler**

İştirak ve bağlı ortaklıklardan alınan faiz geliri bulunmamaktadır.

**b. Faiz giderleri:**

**b.1. Kullanılan kredilere verilen faizlere ilişkin bilgiler**

	Cari Dönem		Önceki Dönem	
	TP	YP	TP	YP
<b>Bankalara</b>	-	<b>22</b>	-	<b>28</b>
TC Merkez Bankasına	-	-	-	-
Yurtiçi Bankalara	-	-	-	-
Yurtdışı Bankalara	-	22	-	28
Yurtdışı Merkez ve Şubelere	-	-	-	-
<b>Diğer Kuruluşlara</b>	-	<b>1</b>	-	-
<b>Toplam</b>	<b>-</b>	<b>23</b>	<b>-</b>	<b>28</b>

**b.2. İştirak ve bağlı ortaklıklara verilen faiz giderlerine ilişkin bilgiler**

İştirak ve bağlı ortaklıklara verilen faiz gideri bulunmamaktadır.

**b.3. İhraç edilen menkul kıymetlere verilen faizlere ilişkin bilgiler**

İhraç edilen menkul kıymetlere verilen faizler bulunmamaktadır.

**b.4. Mevduata ödenen faizin vade yapısına göre gösterimi**

Banka mevduat kabulüne yetkili değildir

**c. Temettü gelirlerine ilişkin açıklamalar:**

Temettü geliri bulunmamaktadır. Emlak Konut GYO'dan yıl içerisinde 29 TL'lik temettü ödemesi yapılmış olup dipnotların ve mali tabloların Bin TL olarak hazırlanması nedeniyle tablolarda gösterilmemiştir.

**ç. Ticari kar/zarara ilişkin açıklamalar (Net):**

	Cari Dönem	Önceki Dönem
<b>Kar</b>	-	-
Sermaye Piyasası İşlemleri Karı	-	-
Türev Finansal İşlemlerden Kar	-	-
Kambiyo İşlemlerinden Kar	-	-
<b>Zarar</b>	<b>(17)</b>	<b>(378)</b>
Sermaye Piyasası İşlemleri Zararı	-	-
Türev Finansal İşlemlerden Zarar	-	-
Kambiyo İşlemlerinden Zarar	(17)	(378)
<b>Toplam</b>	<b>(17)</b>	<b>(378)</b>

## İLLER BANKASI AŞ

31 ARALIK 2012 TARİHİ İTİBARIYLA HAZIRLANAN YILSONU  
KONSOLİDE OLMAYAN FİNANSAL TABLOLARA İLİŞKİN DİPNOTLAR  
(Tutarlar aksi belirtilmedikçe Bin Türk Lirası (TL) olarak ifade edilmiştir)

### d. Diğer faaliyet gelirlerine ilişkin açıklamalar:

	Cari Dönem	Önceki Dönem
<b>Aktif Satışlarından Elde Edilen Gelirler</b>	<b>771</b>	<b>164</b>
İştirak ve Bağlı Ortak. Satışından	-	-
Menkullerin Satışından	5	26
Gayrimenkullerin Satışından	766	138
<b>Kiralama Gelirleri</b>	<b>2.186</b>	<b>3.480</b>
Gayrimenkul Kiralama Gelirleri	2.108	1.991
Faaliyet Kiralama Gelirleri	78	1.489
<b>Kontrol Fonu Gelirleri (*)</b>	<b>56.351</b>	<b>27.854</b>
<b>Diğer</b>	<b>5.501</b>	<b>6.891</b>
<b>Toplam</b>	<b>64.809</b>	<b>38.389</b>

(\*) Banka'nın yerel yönetimlere vermiş olduğu danışmanlık ve kontrol hizmetlerinden sağlanan gelirlerdir.

### e. Bankaların kredi ve diğer alacaklarına ilişkin değer düşüş karşılığı:

	Cari Dönem	Önceki Dönem
Kredi ve Diğer Alacaklara İlişkin Özel Karşılıklar	97	6
<i>III. Grup Kredi ve Alacaklardan</i>	-	-
<i>IV. Grup Kredi ve Alacaklardan</i>	97	6
<i>V. Grup Kredi ve Alacaklardan</i>	-	-
Tahsili Şüpheli Ücret Komisyon ve Diğer Alacaklar	-	-
Genel Karşılık Giderleri	-	-
Muhtemel Riskler için Ayrılan Serbest Karşılık Giderleri	-	-
Menkul Değerler Değer Düşme Giderleri	-	-
<i>Gerçeğe Uygun Değer Farkı Kâr veya Zarara Yansıtılan FV</i>	-	-
<i>Satılmaya Hazır Finansal Varlıklar</i>	-	-
İştirakler, Bağlı Ortaklıklar ve VKET Men. Değ. Değer Düşüş Giderleri	-	25
<i>İştirakler</i>	-	25
<i>Bağlı Ortaklıklar</i>	-	-
<i>Birlikte Kontrol Edilen Ortaklıklar(İş Ortaklıkları)</i>	-	-
<i>Vadeye Kadar Elde Tutulacak Yatırımlar</i>	-	-
Diğer*	40.124	1.598
<b>Toplam</b>	<b>40.221</b>	<b>1.629</b>

\* Banka'nın yerel yönetimlere verdiği danışmanlık hizmetlerinden elde ettiği kontrollük gelirleri ile sigorta gelirlerinden Banka ana sözleşmesinin 32' nci maddesine istinaden dağıtılması için sendika tarafından hukuki süreç başlatıldığı için 31 Aralık 2012 tarihi itibarıyla 39.881 TL tutarında karşılık ayrılmıştır.

**İLLER BANKASI AŞ**  
 31 ARALIK 2012 TARİHİ İTİBARIYLA HAZIRLANAN YILSONU  
 KONSOLİDE OLMAYAN FİNANSAL TABLOLARA İLİŞKİN DİPNOTLAR  
 (Tutarlar aksi belirtilmedikçe Bin Türk Lirası (TL) olarak ifade edilmiştir)

**f. Diğer faaliyet giderlerine ilişkin bilgiler:**

	Cari Dönem	Önceki Dönem
Personel Giderleri	173.409	154.045
Kıdem Tazminatı Karşılığı	20.913	25.000
Banka Sosyal Yardım Sandığı Varlık Açıkları Karşılığı	-	-
Maddi Duran Varlık Değer Düşüş Giderleri	-	-
Maddi Duran Varlık Amortisman Giderleri	6.351	5.737
Maddi Olmayan Duran Varlık Değer Düşüş Giderleri	-	-
<i>Şerefiye Değer Düşüş Gideri</i>	-	-
Maddi Olmayan Duran Varlık Amortisman Giderleri	1.447	477
Özkaynak Yöntemi Uygulanan Ortaklık Payları Değer Düşüş Gideri	-	-
Elden Çıkarılacak Menkul Kıymetler Değer Düşüş Giderleri	-	-
Elden Çıkarılacak Menkul Kıymetler Amortisman Giderleri	-	-
Satış Amaçlı Elde Tutulan ve Durdurulan Faaliyetlere İlişkin Duran Varlıklar Değer Düşüş Giderleri	-	-
Diğer İşletme Giderleri	79.012	70.630
<i>Bakım ve Onarım Giderleri</i>	8.003	13.347
<i>Temizlik Giderleri</i>	14.524	12.301
<i>Aidat Giderleri</i>	7.718	7.601
<i>Taşıt Aracı Giderleri</i>	6.866	6.872
<i>Faaliyet Kiralama Giderleri</i>	7.932	6.466
<i>Isıtma ,Aydınlatma ve Su Giderleri</i>	4.373	4.045
<i>Küçük Demirbaş Giderleri</i>	2.032	1.793
<i>Bilgisayar Kullanım Giderleri</i>	2.756	1.059
<i>Reklam ve İlan Giderleri</i>	247	173
<i>Haberleşme Giderleri</i>	1.723	1.671
<i>Basılı Kağıt ve Kırtasiye Giderleri</i>	878	993
<i>Diğer Giderler</i>	21.960	14.309
Aktiflerin Satışından Doğan Zararlar	-	-
Diğer	9.692	7.923
<b>Toplam</b>	<b>290.824</b>	<b>263.812</b>

**g. Sürdürülen faaliyetler ile durdurulan faaliyetler vergi öncesi kâr/zararına ilişkin açıklama:**

Banka'nın faiz gelirleri toplamı 647.667 TL, net ücret ve komisyon gelirleri 12.551 TL, diğer faaliyet gelirleri 64.809 TL'den, ticari zararı 17 TL, faiz giderleri 23 TL, diğer faaliyet giderleri toplamı 290.824 TL, kredi ve diğer alacaklar değer düşüş karşılığı 40.221 TL'nin düşülmesinden sonra 393.942 TL sürdürülen faaliyetler kârı oluşmuştur. Bankanın durdurulan faaliyetleri bulunmamaktadır.

**ğ. Sürdürülen faaliyetler ile durdurulan faaliyetler vergi karşılığına ilişkin açıklama:**

Sürdürülen faaliyetlerle ilgili olarak cari vergi karşılığı 113.932 TL'den sürdürülen faaliyetlere ait ertelenmiş vergi karşılığı 11.578 TL'nin mahsubundan sonra kalan 102.354 TL sürdürülen faaliyetler vergi karşılığı olarak hesaplanmıştır.

**Geçici farkların oluşmasından veya kapanmasından kaynaklanan ertelenmiş vergi geliri ya da giderine ilişkin bilgiler**

Geçici Farkların Oluşmasından/Kapanmasından Kaynaklanan Ert. Vergi Geliri/Gideri	Cari Dönem	Önceki Dönem
İndirilebilir Geçici Farkların Oluşmasından (+)	-	-
İndirilebilir Geçici Farkların Kapanmasından (-)	-	-
Vergilendirilebilir Geçici Farkların Oluşmasından (+)	11.578	3.765
Vergilendirilebilir Geçici Farkların Kapanmasından (-)	-	-
<b>Toplam</b>	<b>11.578</b>	<b>3.765</b>

## İLLER BANKASI AŞ

31 ARALIK 2012 TARİHİ İTİBARIYLA HAZIRLANAN YILSONU  
KONSOLİDE OLMAYAN FİNANSAL TABLOLARA İLİŞKİN DİPNOTLAR  
(Tutarlar aksi belirtilmedikçe Bin Türk Lirası (TL) olarak ifade edilmiştir)

### h. Sürdürülen faaliyetler ile durdurulan faaliyetler dönem net kâr/zararına ilişkin açıklamalar:

Sürdürülen faaliyetler vergi öncesi kârı 393.942 TL'den sürdürülen faaliyetler vergi karşılığı 102.354 TL'nin düşülmesinden sonra kalan 291.588 TL sürdürülen faaliyetler dönem kârı oluşmuştur.

Bankanın durdurulan faaliyetleri bulunmamaktadır.

### ı. Net dönem kâr ve zararına ilişkin açıklamalar:

*ı.1. Olağan bankacılık işlemlerinden kaynaklanan gelir ve gider kalemlerinin niteliği, boyutu ve tekrarlanma oranının açıklanması bankanın dönem içindeki performansının anlaşılması için gerekli ise, bu kalemlerin niteliği ve tutarı açıklanır.*

Banka, olağan bankacılık işlemlerinden dolayı 647.667 TL faiz gelirleri (31 Aralık 2011: 548.597 TL), 23 TL faiz giderleri (31 Aralık 2011: 29 TL), 12.551 TL net ücret ve komisyon gelirleri elde etmiştir (31 Aralık 2011: 13.334 TL).

*ı.2. Finansal tablo kalemlerine ilişkin olarak yapılan bir tahmindeki değişikliğin kâr/zarara etkisi, daha sonraki dönemleri de etkilemesi olasılığı varsa, o dönemleri de kapsayacak şekilde belirtilir.*

Finansal tablo kalemlerine ilişkin olarak yapılan tahminlerde herhangi bir değişiklik bulunmamaktadır.

*ı.3. Azınlık paylarına ait kar/zarar*

Bulunmamaktadır.

### i. Gelir tablosunda yer alan diğer kalemlerin, gelir tablosu toplamının %10'unu aşması halinde bu kalemlerin en az %20'sini oluşturan alt hesaplar gösterilir:

Gelir tablosunda, yukarıda Beşinci Bölüm 5 numaralı dipnotta açıklanan diğer faaliyet gelirleri ve Beşinci Bölüm 7 numaralı dipnotta açıklanan diğer faaliyet giderleri gelir tablosu toplamının %10'unu aşmakta olup, bunlara ait açıklamalar ilgili dipnotlarda yer almaktadır. Bunların dışında gelir tablosu toplamının %10'unu aşan diğer kalemi bulunmamaktadır.

## **V. Özkaynak Değişim Tablosuna İlişkin Açıklama ve Dipnotlar**

### **1. Sermayeye ilişkin bilgiler**

6107 sayılı Banka kanunu gereği Banka'nın sermayesi 2 Temmuz 2008 tarih ve 5779 sayılı "*İl Özel İdarelerine ve Belediyelere Genel Bütçe Vergi Gelirlerinden Pay Verilmesi Hakkında Kanun*" a göre her ay Maliye Bakanlığı ve Banka tarafından dağıtılacak vergi gelirleri paylarının toplamı üzerinden aylık olarak % 2 oranında kesilecek miktarlardan oluşmakta olup, 9.000.000 TL tutarındaki nominal sermayenin 31Aralık 2012 tarihi itibarıyla 7.735.190 TL tutarındaki kısmı ödenmiştir.

Banka, cari dönem içerisinde 789.784 TL sermaye tahsilatı yapmış olup bu miktarın 710.802 TL'si her ay Maliye Bakanlığı ve İller Bankası tarafından dağıtılan vergi gelirleri payları toplamı üzerinden kesilen %2'lik paylardan, 78.982 TL'si ise Banka Kanunu gereği sermayeye ilave edilmek üzere 2011 yılı karından ayrılan %30'luk kısımdan oluşmaktadır.

### **2. Sermaye yedekleri**

Banka'nın cari dönem sonu itibarıyla sermaye yedekleri toplam 885.246 TL olup, bunun 876.514 TL'si ödenmiş sermaye enflasyon düzeltme farkına, 8.732 TL'si ise maddi duran varlıklar yeniden değerlendirme farklarına aittir.

### **3. Kar yedekleri**

Dönem başı itibarıyla Banka, 360.071 TL olan yasal yedeklerine 2011 yılı kârından aktarılan 26.327 TL ile birlikte dönem sonu itibarıyla toplam 386.398 TL yasal yedeğe ulaşmıştır.

### **4. Dönem karı/zararı**

Cari dönemde 291.588 TL dönem kârı oluşmuştur. 2011 yılı kârından 243.134 TL dönemde kar dağıtımına konu edilmiştir.

### **5. Geçmiş dönem karı/zararı**

6107 sayılı "*İller Bankası Anonim Şirketi Hakkında Kanun*" un 13'üncü maddesinin 3'üncü fıkrası "*Banka, Genel Kurul tarafından onanan bilançoya göre ortaya çıkan safi kârın yüzde ellibirini; il özel idareleri tarafından yerine getirilen, köylerin teknik ve sosyal altyapı hizmetlerinin finansmanı; nüfusu 200.000'in altında olan belediyelerin harita, imar planı, içme suyu, atık su, katı atık, kent bilgi sistemi ve benzeri kentsel altyapı projelerinin finansmanı ile nüfusu 25.000'in altında olan belediyelerin anılan projelerinin ayrıca yapımının finansmanında hibe olarak kullanır. Bu fıkranın uygulanmasına ilişkin usul ve esaslar Yönetim Kurulunca çıkarılacak yönetmelikle düzenlenir*" hükmü gereği 2011 yılı karından 114.129 TL belediye ve köy hibe fon payı ayırmıştır.

## İLLER BANKASI AŞ

31 ARALIK 2012 TARİHİ İTİBARIYLA HAZIRLANAN YILSONU  
KONSOLİDE OLMAYAN FİNANSAL TABLOLARA İLİŞKİN DİPNOTLAR  
(Tutarlar aksi belirtilmedikçe Bin Türk Lirası (TL) olarak ifade edilmiştir)

### VI. Nakit Akış Tablosuna İlişkin Açıklama ve Dipnotlar

#### 1. Nakit akış tablosunda yer alan diğer kalemleri ve döviz kurundaki değişimin nakit ve nakde eşdeğer varlıklar üzerindeki etkisi kalemine ilişkin açıklamalar

Bankacılık faaliyet konusu aktif ve pasiflerdeki değişim öncesi faaliyet kârı içinde yer alan 79.664 TL azalış (31 Aralık 2011: 75.056 TL azalış) tutarındaki “Diğer” kalemi, esas olarak cari giderlerinden (elektrik, su, doğalgaz, bakım onarım, kira, ilan ve reklam, basılı kağıt ve kırtasiye ve çeşitli kuruluşlara ödenen aidatlar v.b.) oluşmaktadır.

Bankacılık faaliyet konusu aktif ve pasiflerdeki değişim içinde yer alan 86.092 TL artış (31 Aralık 2011: 11.112 TL azalış) tutarındaki “Diğer Aktiflerdeki Artış / Azalış” kalemi, peşin ödenen vergiler, ayniyat mevcudu, muhtelif alacak ve borçlardan oluşmuştur.

Bankacılık faaliyet konusu aktif ve pasiflerdeki değişim içinde yer alan 309.917 TL artış (31 Aralık 2011: 442.616 TL artış) tutarındaki “Diğer Borçlardaki Artış / Azalış” kalemi, esas olarak Genel Bütçeden Belediyelere ve il özel idarelerine ertesi ay dağıtılmak üzere Banka’ya gönderilen paylar, havale olunacak paralar, peşin alınan beş maaş kredi faizleri ve çalışanların maaşlarından kesilip ertesi ay yatırılacak kesintilerden oluşmaktadır.

Finansman faaliyetlerinden sağlanan net nakit içinde yer alan 710.802 TL (31 Aralık 2011: 962.082 TL) hisse senetleri ile temsil edilmeyen İller Bankası Kanunu çerçevesinde nakit tahsil olunan sermayenin yıllık tutarına aittir.

Döviz kurundaki değişimin nakit ve nakde eşdeğer varlıklar üzerindeki etkisinde 31 Aralık 2012 tarihi itibarıyla 1.537 TL azalış tespit edilmiştir (31 Aralık 2011: 1.710 TL artış).

#### 2. Dönem başındaki nakit ve nakde eşdeğer varlıklara ilişkin bilgiler

	Cari Dönem	Önceki Dönem
<b>Nakit</b>	<b>3.434.878</b>	<b>2.831.004</b>
<i>Kasa</i>	<i>117</i>	<i>145</i>
<i>T.C. Merkez Bankası</i>	<i>44</i>	<i>555</i>
<i>Bankalar</i>	<i>3.438.784</i>	<i>2.838.559</i>
<i>Bankalar Faiz Gelir Reeskontları</i>	<i>(4.067)</i>	<i>(8.255)</i>
<b>Nakde Eşdeğer Varlıklar</b>	<b>-</b>	<b>-</b>
<i>Bankalararası Para Piyasasından Alacaklar</i>	<i>-</i>	<i>-</i>
<i>Bankalararası Para Piyasasından Alacaklar Faiz Gelir Reeskontları</i>	<i>-</i>	<i>-</i>
<i>Banka Bonoları</i>	<i>-</i>	<i>-</i>
<i>Banka Bonoları Faiz Gelir Reeskontları</i>	<i>-</i>	<i>-</i>
	<b>3.434.878</b>	<b>2.831.004</b>

#### 3. Dönem sonundaki nakit ve nakde eşdeğer varlıklara ilişkin bilgiler

	Cari Dönem	Önceki Dönem
<b>Nakit</b>	<b>3.482.870</b>	<b>3.434.878</b>
<i>Kasa</i>	<i>124</i>	<i>117</i>
<i>T.C. Merkez Bankası</i>	<i>624</i>	<i>44</i>
<i>Bankalar</i>	<i>3.485.022</i>	<i>3.438.784</i>
<i>Bankalar Faiz Gelir Reeskontlar ve Bankalardaki Bloke Tutar</i>	<i>(2.900)</i>	<i>(4.067)</i>
<b>Nakde Eşdeğer Varlıklar</b>	<b>10.000</b>	<b>-</b>
<i>Bankalararası Para Piyasasından Alacaklar</i>	<i>-</i>	<i>-</i>
<i>Bankalararası Para Piyasasından Alacaklar Faiz Gelir Reeskontları</i>	<i>-</i>	<i>-</i>
<i>Banka Bonoları</i>	<i>10.376</i>	<i>-</i>
<i>Banka Bonoları Faiz Gelir Reeskontları</i>	<i>(376)</i>	<i>-</i>
	<b>3.492.870</b>	<b>3.434.878</b>



**VII. Banka'nın Dahil Olduğu Risk Grubuna İlişkin Açıklamalar**

Banka'nın dahil olduğu risk grubu bulunmamaktadır.

**VIII. Banka'nın Yurtiçi, Yurtdışı Kıyı Bankacılığı Bölgelerindeki Şube veya İştirakler İle Yurtdışı Temsilciliklerine İlişkin Açıklamalar**

**1. Banka'nın yurt içi ve yurt dışı şube ve temsilciliklerine ilişkin açıklamalar**

	Sayı	Çalışan Sayısı		
Yurtiçi şube	19	2.467		
			<b>Bulunduğu Ülke</b>	
Yurtdışı temsilcilikler			1-	
			2-	
			3-	
				<b>Aktif Toplamı</b>
				<b>Yasal Sermaye</b>
Yurtdışı şube			1-	
			2-	
			3-	
Kıyı Bnk. Blg. Şubeler			1-	
			2-	
			3-	

(\*) Banka faaliyetlerini Türkiye genelinde Genel Müdürlük ve 18 adet Bölge Müdürlüğü eliyle yürütmektedir.

**2. Banka'nın Yurtiçinde ve Yurtdışında şube veya temsilcilik açması, kapatması, organizasyonunu önemli ölçüde değiştirmesine ilişkin açıklamalar**

Bulunmamaktadır.

## **ALTINCI BÖLÜM**

### **Diğer açıklamalar**

#### **I. Banka'nın faaliyetlerine ilişkin diğer açıklamalar**

Yoktur.

## **YEDİNCİ BÖLÜM**

### **Bağımsız Denetim Raporu**

#### **I. Bağımsız denetim raporuna ilişkin olarak açıklanması gereken hususlar**

Banka'nın kamuya açıklanacak 31 Aralık 2012 tarihli konsolide olmayan finansal tabloları ve dipnotları Akis Bağımsız Denetim ve Serbest Muhasebeci Mali Müşavirlik AŞ (the member firm of KPMG International) tarafından bağımsız denetime tabi tutulmuş ve 11 Mart 2013 tarihli bağımsız denetim raporu bu raporun giriş kısmında sunulmuştur.

#### **II. Bağımsız denetçi tarafından hazırlanan açıklama ve dipnotlar**

Banka'nın faaliyetleri ile ilgili olan, ancak yukarıdaki bölümlerde belirtilmeyen önemli bir husus ve gerekli görülen açıklama ve dipnotlar bulunmamaktadır.

## **DENETİM KURULU RAPORU**

### **İLLER BANKASI AŞ 68. DÖNEM GENEL KURULUNA**

İller Bankası AŞ'nin 2012 yılı faaliyetleri; Bankanın Kuruluş Kanunu ve Ana sözleşmesi, Bankacılık Kanunu, Türk Ticaret Kanunu hükümleri ve teamüllere uygun olarak denetlenmiştir.

2012 yılı içinde Bankanın Yönetim Kurulu toplantılarına iştirak edilmiştir. Banka kasası belirsiz zamanlarda tarafımızdan sık sık kontrol edilerek, yılsonunda veznenin genel sayımı Banka görevlileri ile birlikte yapılmıştır. Nakit ve kıymetlerin yönetmelik hükümlerine uygun olarak kayıtlara alınmış olduğu, yılsonu sayım ve mutabakatlarının Kanun ve Yönetmelik hükümlerine uygun ve noksansız bir şekilde yürütüldüğü tespit edilmiş olup, bu sayım ile ilgili mutabakat belgeleri Banka yetkilileri ile müştereken imzalanmıştır.

Genel Kurula sunulan Bankanın 2012 yılı faaliyet raporu ve mali tabloları Banka Yönetim Kurulunca incelenmiş, tasvip ve uygun görülmüştür.

İller Bankası'nın 31 Aralık 2012 tarihli mali tablolarının genel mizan ile uygunluğu tarafımızdan kontrol edilmiş olup, 2012 yılı faaliyetlerini doğru olarak yansıttığı tespit edilmiştir.

Banka'nın ortaklık yapısında 2012 yılı içinde herhangi bir değişiklik olmamıştır. Bankanın ödenmiş sermayesi 7.735.190 bin TL olup Banka toplam özkaynakları bir önceki yıla göre **%10,27** oranında artarak 9.306.492 bin TL'ye ulaşmıştır. Yılsonu sermaye yeterlilik oranı **% 62,53** olarak gerçekleşmiştir.

2012 yılında Bankanın aktif büyüklüğü **%10,96** oranında artarak 12.641.596 bin TL'ye ulaşmıştır. Bir önceki yıla göre toplam kredilerde **%14,96** oranında artış gözlenmiştir.

Bankamızca 2012 yılı içerisinde **27.431 bin TL** Bankamız yatırım programında, **1.403.271 bin TL** yerel yönetimlerin kendi yatırım programlarında yer alan ya da program dışı işleri için, **816.509 bin TL** malzeme, ekipman ve araç gereç kredileri için, **43.078 bin TL** ise nakit destek kredisi kullanılmıştır.

Bankaca 2012 yılı içinde; 1 Temmuz 2008 tarihine kadar 2380 sayılı, bu tarihten sonra 5779 sayılı Kanunlar gereğince, belediyelere **14.253.326 bin TL** pay tahakkuk etmiş olup, bu paylardan **2.129.382 bin TL** borçlarına kesilerek, **12.123.944 bin TL** gönderilmiştir.


Özel İdarelere ise; 2012 yılı içinde **3.064.338 bin TL** pay tahakkuk ettirilmiş, **76.571 bin TL** borçlarına kesilerek **2.987.767 bin TL** gönderilmiştir.

8 Şubat 2011 tarih ve 27840 sayılı Resmi Gazete' de 6107 sayılı "**İller Bankası AŞ Hakkında Kanun**" yayımlanmış olup, İller Bankası'nın bugüne kadar yürüttüğü hizmetlerin bugünden sonra da daha dinamik ve verimli olarak sürdüreceğine inancımız sonsuzdur.

Bankacılık D zenleme ve Denetleme Kurumu tarafından yayınlanan; Bankaların Muhasebe Uygulamalarına ve Belgelerin Saklanması İlişkin Usul ve Esaslar Hakkında Yönetmeliğe, Türkiye Muhasebe Standartları ve Türkiye Finansal Raporlama Standartlarına uygun olarak hazırlanan ve tarafımızdan da incelenen ve denetlenen 2012 yılı Banka Bilançosu, Kâr ve Zarar Cetveli (Gelir Tablosu) tasviplerinize sunulmuştur.

Bankamızın 2012 yılı faaliyetleri sonucu elde ettiği kârdan dağıtımına esas **393.942 bin TL'den 113.932 bin TL** vergi karşılığı ayrıldıktan sonra kalan **280.010 bin TL'nin 90.962 bin TL'si** %30 sermaye payına, **131.439 bin TL'si** ise il özel idareleri tarafından yerine getirilen, köylerin teknik ve sosyal altyapı hizmetlerinin finansmanı; nüfusu 200.000'in altında olan belediyelerin harita, imar planı, içme suyu, atık su, katı atık, kent bilgi sistemi ve benzeri kentsel altyapı projelerinin finansmanı ile nüfusu 25.000'in altında olan belediyelerin anılan projelerinin ayrıca yapımının finansmanına hibe olarak ayrılmıştır. Ayrılan bu miktar "*İller Bankası Yıllık Kârından Ayrılan Ödeneğin Köyler ve Belediyelerin Altyapı Proje ve Yapım İşlerinde Kullanılmasına İlişkin Yönetmelik*" esasları doğrultusunda dağıtılacaktır.

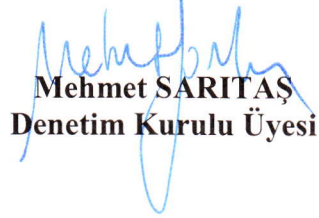
Hizmetlerin yürütülmesinde emeği geçen Yönetim Kurulu Başkanı ve Üyeleri ile Genel Müdürlerimize, Genel Müdür Yardımcılarına, Daire Başkanlarına, Bölge Müdürlerine ve tüm Bankamız çalışanlarına teşekkürlerimizi sunar, Banka çalışmalarına ve yerel yönetimlerin alt ve üst yapı hizmetlerinin yapılmasına ilgi, destek ve teşviklerini esirgemeyen Bakanlarımız ve Türkiye Cumhuriyeti Hükümetine şükranlarımızı arz eder, İller Bankası'nın 2012 yılı Faaliyet Raporu, Bilanço ve Gelir Tablosunu, Sayın Delegationların kabulüne ve onaylarına arz ederiz.



**Muzaffer CENGİZ**  
Denetim Kurulu Üyesi



**Orhan GÜLEÇ**  
Denetim Kurulu Üyesi



**Mehmet SARITAŞ**  
Denetim Kurulu Üyesi