

## **İller Bankası AŞ**

31 Aralık 2011  
Tarihinde Sona Eren  
Hesap Dönemine Ait  
Konsolide Olmayan Finansal Tablolar ve  
Bağımsız Denetim Raporu

Akis Bağımsız Denetim ve Serbest  
Muhasebeci Mali Müşavirlik  
Anonim Şirketi

12 Mart 2012

*Bu rapor, 2 sayfa bağımsız denetim raporu ve  
52 sayfa finansal tablolar ve dipnotlarından  
oluşmaktadır.*



**Akis Bağımsız Denetim ve Serbest  
Muhasebeci Mali Müşavirlik A.Ş.**  
Kavacık Rüzgarlı Bahçe Mah.  
Kavak Sok. No: 3  
Beykoz 34805 İstanbul

Telephone +90 (216) 681 90 00  
Fax +90 (216) 681 90 90  
Internet www.kpmg.com.tr

## BAĞIMSIZ DENETİM RAPORU

İller Bankası Anonim Şirketi Yönetim Kurulu'na:

İller Bankası Anonim Şirketi'nin ("Banka") 31 Aralık 2011 tarihi itibarıyla hazırlanan konsolide olmayan bilançosu ile aynı tarihte sona eren döneme ait konsolide olmayan gelir tablosu, nakit akış tablosu özkaynak değişim tablosu ve önemli muhasebe politikaları ile diğer açıklayıcı notların bir özetini denetlemiş bulunuyoruz.

### *Banka Yönetim Kurulunun Sorumluluğuna İlişkin Açıklama:*

Banka Yönetim Kurulu, rapor konusu finansal tabloların 1 Kasım 2006 tarih ve 26333 sayılı Resmi Gazete'de yayımlanan Bankaların Muhasebe Uygulamalarına ve Belgelerinin Saklanması İlişkin Usul ve Esaslar Hakkında Yönetmelik ve Türkiye Muhasebe Standartları ile Türkiye Finansal Raporlama Standartlarına ve Bankacılık Düzenleme ve Denetleme Kurumu ("BDDK") tarafından muhasebe ve finansal raporlama esaslarına ilişkin yayımlanan diğer yönetmelik, açıklama ve genelgelere uygun olarak ve hata ya da suistimal dolayısıyla önemlilik arzeden ölçüde yanlış bilgi içermeyecek şekilde hazırlanmasını ve sunulmasını sağlayacak bir iç kontrol sistemi oluşturulması, uygun muhasebe politikalarının seçilmesi ve uygulanmasından sorumludur.

### *Yetkili Denetim Kuruluşunun Sorumluluğuna İlişkin Açıklama:*

Bağımsız denetimi yapan kuruluş olarak üzerimize düşen sorumluluk, denetlenen finansal tablolar üzerinde görüş bildirmektir. Bağımsız denetimimiz, 1 Kasım 2006 tarih ve 26333 sayılı Resmi Gazete'de yayımlanan Bankalarda Bağımsız Denetim Gerçekleştirecek Kuruluşların Yetkilendirilmesi ve Faaliyetleri Hakkında Yönetmelik ve uluslararası denetim standartlarına uyumlu olarak gerçekleştirilmiştir. Finansal tabloların önemlilik arzedecek ölçüde bir hata içermediğine ilişkin makul güvence sağlayacak şekilde bağımsız denetim planlanmış ve gerçekleştirilmiştir. Bağımsız denetimde; finansal tablolarda yer alan tutarlar ve finansal tablo açıklama ve dipnotları hakkında denetim kanıtı toplamaya yönelik denetim teknikleri uygulanmış; bu teknikler istihdam ettiğimiz bağımsız denetçilerin inisiyatifine bırakılmış, ancak, duruma uygun denetim teknikleri, finansal tabloların hazırlanması ve sunumu sürecindeki iç kontrollerin etkinliği dikkate alınarak ve uygulanan muhasebe politikalarının uygunluğu değerlendirilerek belirlenmiştir. Aşağıda belirtilen bağımsız denetim görüşünün oluşturulması için yeterli ve uygun denetim kanıtı sağlanmıştır.

### *Bağımsız Denetçi Görüşü:*

Görüşümüze göre, ilişikteki konsolide olmayan finansal tablolar, bütün önemli taraflarıyla, İller Bankası Anonim Şirketi'nin 31 Aralık 2011 tarihi itibarıyla finansal durumunu ve aynı tarihte sona eren döneme ait faaliyet sonuçları ile nakit akımlarını 5411 sayılı Bankacılık Kanunu'nun 37'nci maddesi gereğince yürürlükte bulunan düzenlemelerde belirlenen muhasebe ilke ve standartlarına ve BDDK tarafından muhasebe ve finansal raporlama esaslarına ilişkin yayımlanan diğer yönetmelik, açıklama ve genelgelere uygun olarak doğru bir biçimde yansıtmaktadır.

İstanbul,  
12 Mart 2012

Akis Bağımsız Denetim ve Serbest  
Muhasebeci Mali Müşavirlik  
Anonim Şirketi

Orhan Akova  
Sorumlu Ortak, Başdenetçi


# İLLER BANKASI AŞ'İNİN 31 ARALIK 2011 TARİHİ İTİBARIYLA HAZIRLANAN YILSONU KONSOLİDE OLMAYAN FİNANSAL RAPORU


Adres : Atatürk Bulvarı No:21 Opera/Ankara  
Telefon : (312) 508 70 00  
Faks : (312) 508 73 99  
Elektronik site adresi : www.ilbank.gov.tr  
Elektronik posta adresi : bankacilik@ilbank.gov.tr

Bankacılık Düzenleme ve Denetleme Kurumu tarafından düzenlenen “Bankalarca Kamuya Açıklanacak Finansal Tablolar İle Bunlara İlişkin Açıklama ve Dipnotlar Hakkında Tebliğ”e göre hazırlanan yılsonu konsolide olmayan finansal raporu aşağıda yer alan bölümlerden oluşmaktadır:

1. Banka Hakkında Genel Bilgiler
2. Banka'nın Konsolide Olmayan Finansal Tabloları
3. İlgili Dönemde Uygulanan Muhasebe Politikalarına İlişkin Açıklamalar
4. Banka'nın Mali Bünyesine İlişkin Bilgiler
5. Konsolide Olmayan Finansal Tablolara İlişkin Açıklama ve Dipnotlar
6. Diğer Açıklama ve Dipnotlar
7. Bağımsız Denetim Raporu


Bu raporda yer alan konsolide olmayan finansal tablolar ile bunlara ilişkin açıklama ve dipnotlar Bankaların Muhasebe Uygulamalarına ve Belgelerin Saklanması İlişkin Usul ve Esaslar Hakkında Yönetmelik, Türkiye Muhasebe Standartları, Türkiye Finansal Raporlama Standartları, bunlara ilişkin ek ve yorumlar ile Bankamız kayıtlarına uygun olarak, aksi belirtilmediği müddetçe **Bin Türk Lirası** cinsinden hazırlanmış olup, bağımsız denetime tabi tutulmuş ve ilişikte sunulmuştur.

  
**Av. Serdar ÇALKAN**  
Yönetim Kurulu  
Başkanı

  
**Ahmet CANDAN**  
Genel Müdür

  
**Ahmet ARSLANOĞLU**  
Denetim Komitesi  
Başkanı

  
**Salih YILMAZ**  
Denetim Komitesi  
Üyesi

  
**Tuncay KARAMAN**  
Finansal Raporlamadan Sorumlu  
Genel Müdür Yardımcısı

  
**Nilgün AYDEMİR**  
Muhasebe ve Mali İşler  
Dairesi Başkanı

Bu finansal rapor ile ilgili olarak soruların iletilebileceği yetkili personele ilişkin bilgiler:

Ad-Soyad/Unvan : Nilgün AYDEMİR / Daire Başkanı  
Telefon : (312) 508 74 02  
Fax : (312) 508 74 99

**BİRİNCİ BÖLÜM**

## Genel Bilgiler

I.	Banka'nın kuruluş tarihi, başlangıç statüsü, anılan statüde meydana gelen değişiklikleri ihtiva eden Banka'nın tarihçesi	1
II.	Banka'nın sermaye yapısı, yönetim ve denetimi doğrudan veya dolaylı olarak tek başına veya birlikte elinde bulunduran ortakları, varsa bu hususlarda yıl içindeki değişiklikler ile dahil olduğu guruba ilişkin açıklamalar	1
III.	Banka'nın yönetim kurulu başkan ve üyeleri, denetim kurulu üyeleri ile genel müdür ve yardımcılarının nitelikleri varsa bunlarda meydana gelen değişiklikler ile Banka'da sahip oldukları paylara ve sorumluluk alanlarına ilişkin açıklama	1
IV.	Banka'da nitelikli pay sahibi olan kişi ve kuruluşlara ilişkin açıklamalar	3
V.	Banka'nın hizmet türü ve faaliyet alanlarını içeren özet bilgi	3

**İKİNCİ BÖLÜM**

## Konsolide Olmayan Finansal Tablolar

I.	Konsolide olmayan bilançolar (Finansal durum tablosu) (EK1-A)	5
II.	Konsolide olmayan nazım hesaplar tablosu (EK1-B)	7
III.	Konsolide olmayan gelir tablosu (EK1-C)	8
IV.	Konsolide olmayan özkaynaklarda muhasebeleştirilen gelir gider kalemleri (EK1-Ç)	9
V.	Konsolide olmayan özkaynak değişim tablosu (EK1-D)	10
VI.	Konsolide olmayan nakit akış tablosu (EK1-E)	11
VII.	Konsolide olmayan kar dağıtım tablosu (EK1-F)	12

**ÜÇÜNCÜ BÖLÜM**

## Muhasebe Politikaları

I.	Sunum esaslarına ilişkin açıklamalar	13
II.	Finansal araçların kullanım stratejisi ve yabancı para cinsinden işlemlere ilişkin açıklamalar	13
III.	Vadeli işlem ve opsiyon sözleşmeleri ile türev ürünlere ilişkin açıklamalar	13
IV.	Faiz gelir ve giderine ilişkin açıklamalar	14
V.	Ücret ve komisyon gelir ve giderlerine ilişkin açıklamalar	14
VI.	Finansal varlıklara ilişkin açıklamalar	14
VII.	Finansal varlıklarda değer düşüklüğüne ilişkin açıklamalar	15
VIII.	Finansal araçların netleştirilmesine ilişkin açıklamalar	15
IX.	Satış ve geri alış anlaşmaları ve menkul değerlerin ödünç verilmesi işlemlerine ilişkin açıklamalar	15
X.	Satış amaçlı elde tutulan ve durdurulan faaliyetlere ilişkin duran varlıklar ile bu varlıklara ilişkin borçlar hakkında açıklamalar	15
XI.	Şerefiye ve diğer maddi olmayan duran varlıklara ilişkin açıklamalar	16
XII.	Maddi duran varlıklara ilişkin açıklamalar	16
XIII.	Kiralama işlemlerine ilişkin açıklamalar	17
XIV.	Karşılıklar ve koşullu yükümlülükler ile ilişkin açıklamalar	17
XV.	Çalışanların haklarına ilişkin yükümlülükler ile ilişkin açıklamalar	17
XVI.	Vergi uygulamalarına ilişkin açıklamalar	18
XVII.	Borçlanmalara ilişkin ilave açıklamalar	18
XVIII.	İhraç edilen hisse senetlerine ilişkin açıklamalar	19
XIX.	Aval ve kabullere ilişkin açıklamalar	19
XX.	Devlet teşviklerine ilişkin açıklamalar	19
XXI.	Raporlamanın bölümlenmeye göre yapılmasına ilişkin açıklamalar	19
XXII.	Diğer hususlara ilişkin açıklamalar	19

**DÖRDÜNCÜ BÖLÜM**

## Mali Bünyeye İlişkin Bilgiler

I.	Sermaye yeterliliği standart oranına ilişkin açıklamalar ve dipnotlar	20
II.	Kredi riskine ilişkin açıklamalar	23
III.	Piyasa riskine ilişkin açıklamalar	23
IV.	Operasyonel riske ilişkin açıklamalar	23
V.	Kur riskine ilişkin açıklamalar	23
VI.	Faiz oranı riskine ilişkin açıklamalar	25
VII.	Likidite riskine ilişkin açıklamalar	25
VIII.	Finansal varlık ve borçların gerçeğe uygun değeri ile gösterilmesine ilişkin açıklamalar	27
IX.	Başkaların nam ve hesabına yapılan işlemler, inanca dayalı işlemlere ilişkin açıklamalar	27

**BESİNCİ BÖLÜM**

## Konsolide Olmayan Finansal Tablolara İlişkin Açıklama ve Dipnotlar

I.	Bilançonun aktif hesaplarına ilişkin açıklama ve dipnotlar	28
II.	Bilançonun pasif hesaplarına ilişkin açıklama ve dipnotlar	37
III.	Nazım hesaplara ilişkin açıklama ve dipnotlar	41
IV.	Gelir tablosuna ilişkin açıklama ve dipnotlar	43
V.	Özkaynak değişim tablosuna ilişkin açıklama ve dipnotlar	47
VI.	Nakit akış tablosuna ilişkin açıklama ve dipnotlar	48
VII.	Banka'nın dahil olduğu risk grubuna ilişkin açıklamalar	49
VIII.	Banka'nın yurt içi, yurt dışı, kıyı bankacılığı bölgelerindeki şube veya iştirakler ile yurt dışı temsilciliklerine ilişkin açıklamalar	50

**ALTINCI BÖLÜM**

## Diğer Açıklamalar

I.	Bankanın faaliyetine ilişkin diğer açıklamalar	51
----	--	----

**YEDİNCİ BÖLÜM**

## Bağımsız Denetim Raporu

I.	Bağımsız denetim raporuna ilişkin olarak açıklanması gereken hususlar	52
II.	Bağımsız denetçi tarafından hazırlanan açıklama ve dipnotlar	52

## İLLER BANKASI AŞ

31 ARALIK 2011 TARİHİ İTİBARIYLA HAZIRLANAN YILSONU  
KONSOLİDE OLMAYAN FİNANSAL RAPORU

(Tutarlar aksi belirtilmedikçe Bin Türk Lirası (TL) olarak ifade edilmiştir)

## BİRİNCİ BÖLÜM

### Genel bilgiler

- I. Banka'nın kuruluş tarihi, başlangıç statüsü, anılan statüde meydana gelen değişiklikleri ihtiva eden Banka'nın tarihçesi**
- İller Bankası AŞ ("Banka") 11 Haziran 1933 tarih ve 2301 sayılı Kanunla "Belediyeler Bankası" olarak kurulmuştur. 13 Haziran 1945 tarih ve 4759 sayılı "İller Bankası Kanunu" ile hem bankanın adı hem de Banka'nın görev, yetki ve sorumlulukları değiştirilerek İller Bankasına dönüştürülmüştür. 8 Şubat 2011 tarih ve 27840 sayılı Resmi Gazetede yayımlanarak yürürlüğe giren 6107 sayılı "İller Bankası Anonim Şirketi Hakkında Kanun" (Banka Kanunu) ile Banka'nın devamı olmak üzere görev yetki ve sorumlulukları korunarak, İller Bankası Anonim Şirketi haline dönüştürülmüştür.
- II. Banka'nın sermaye yapısı, yönetim ve denetimi doğrudan ve dolaylı olarak tek başına veya birlikte elinde bulunduran ortakları, varsa bu hususlarda yıl içindeki değişiklikler ile dahil olduğu gruba ilişkin açıklama**
- 6107 sayılı Banka kanunu gereği Banka'nın sermayesi 2 Temmuz 2008 tarih ve 5779 sayılı "İl Özel İdarelerine ve Belediyelere Genel Bütçe Vergi Gelirlerinden Pay Verilmesi Hakkında Kanun" a göre her ay Maliye Bakanlığı ve İller Bankası tarafından dağıtılacak vergi gelirleri paylarının toplamı üzerinden aylık olarak %2 oranında kesilecek miktarlar ile Banka yıllık karının %30'undan oluşmaktadır. Bu nedenle Banka'nın sermayesinde doğrudan veya dolaylı hâkimiyeti söz konusu olan sermaye grubu yoktur.
- III. Banka'nın yönetim kurulu başkan ve üyeleri, denetim komitesi üyeleri ile genel müdür ve yardımcılarının varsa sahip oldukları paylara ve sorumluluk alanlarına ilişkin açıklama**

Adı Soyadı	Görevi	Göreve atanma tarihleri	Görevden ayrılma tarihleri
<b><u>Yönetim Kurulu</u></b>			
Dr. Hidayet ATASOY	Başkan – Genel Müdür	18 Aralık 2002	22 Eylül 2011
Av. Serdar ÇALKAN	Üye	5 Eylül 2011	
Mehmet Bahaettin KAPTAN	Başkan	29 Kasım 2011	
Muhammet Necip BÜYÜKASLAN	Genel Müdür Vekili	17 Kasım 2011	13 Ocak 2012
Ahmet ARSLANOĞLU	Üye	21 Mart 2011	
Ahmet ÖZYANIK	Üye	21 Mart 2011	
Uğur SERENCAM	Üye	5 Eylül 2011	
Mehmet Memduh DİZDAR	Üye	5 Eylül 2011	3 Ekim 2011
Şeref KOCABACAK	Üye	11 Kasım 2008	22 Haziran 2011
Feramuz ÜSTÜN	Üye	12 Şubat 2008	10 Mart 2011
Salih YILMAZ	Üye	24 Mart 2010	5 Eylül 2011
		17 Kasım 2011	
Saim PARLAK	Üye	22 Haziran 2011	5 Eylül 2011
<b><u>Denetim Komitesi</u></b>			
Salih YILMAZ	Başkan	25 Mart 2010	5 Eylül 2011
	Üye	17 Kasım 2011	
Ahmet ARSLANOĞLU	Başkan	5 Eylül 2011	
Muhammet Necip BÜYÜKASLAN	Üye	5 Eylül 2011	22 Eylül 2011
Feramuz ÜSTÜN	Üye	22 Şubat 2008	10 Mart 2011
Mehmet Memduh DİZDAR	Üye	22 Eylül 2011	3 Ekim 2011
Av. Serdar ÇALKAN	Üye	5 Ekim 2011	17 Kasım 2011
<b><u>Denetim Kurulu</u></b>			
Orhan GÜLEÇ	Üye	7 Nisan 2010	
Muzaffer CENGİZ	Üye	12 Nisan 2010	
Mehmet SARITAŞ	Üye	1 Temmuz 2011	



## İLLER BANKASI AŞ

31 ARALIK 2011 TARİHİ İTİBARIYLA HAZIRLANAN YILSONU  
KONSOLİDE OLMAYAN FİNANSAL RAPORU

(Tutarlar aksi belirtilmedikçe Bin Türk Lirası (TL) olarak ifade edilmiştir)

### III. Banka'nın yönetim kurulu başkan ve üyeleri, denetim komitesi üyeleri ile genel müdür ve yardımcılarının varsa sahip oldukları paylara ve sorumluluk alanlarına ilişkin açıklama (devamı)

Adı Soyadı	Görevi	Göreve atanma tarihleri	Görevden ayrılma tarihleri
<b><u>Genel Müdür Yardımcıları</u></b>			
Ömer Faruk İMAMOĞLU	Genel Müdür Yardımcısı	9 Kasım 1999	-
Mehmet Bahaettin KAPTAN	Genel Müdür Yardımcısı	31 Ocak 2005	-
Mehmet Memduh DİZDAR	Genel Müdür Yardımcısı	3 Ekim 2011	-
Tuncay KARAMAN	Genel Müdür Yardımcısı	21 Ekim 2011	-
Mehmet Şevki NALÇACIOĞLU	Genel Müdür Yardımcısı	18 Şubat 2003	7 Şubat 2012
Muhittin ABACIOĞLU	Genel Müdür Yardımcısı	1 Mayıs 2007	7 Şubat 2012

*Dr. Hidayet ATASOY Yönetim Kurulu Başkanlığı görevinden 22 Eylül 2011 tarihinde ayrılmıştır. Genel Müdürlük görevinden ise 17 Kasım 2011 tarihinde emekli olarak ayrılmıştır. Genel Müdür Yardımcısı Mehmet Bahaettin KAPTAN 17 Kasım 2011 - 13 Ocak 2012 tarihleri arasında Genel Müdürlük görevini vekaleten yürütmüş olup, 13 Ocak 2012 tarihinde ise bu görevini Genel Müdür olarak atanan Ahmet CANDAN'a devretmiştir. 22 Eylül 2011 tarihinde Yönetim Kurulu Başkanlığına Yönetim Kurulu Üyesi Ahmet ÖZYANIK seçilmiş, 29 Kasım 2011 tarihinde Yönetim Kurulu Başkanlığından istifaen ayrılmış olup, Yönetim Kurulu Başkanlığına Av. Serdar ÇALKAN seçilmiştir.*

Banka'nın yönetim kurulu başkan ve üyeleri, denetim kurulu üyeleri, genel müdür ve genel müdür yardımcılarının Banka kuruluş kanunu gereği Banka'da sahip oldukları pay yoktur.

## İLLER BANKASI AŞ

31 ARALIK 2011 TARİHİ İTİBARIYLA HAZIRLANAN YILSONU  
KONSOLİDE OLMAYAN FİNANSAL RAPORU

(Tutarlar aksi belirtilmedikçe Bin Türk Lirası (TL) olarak ifade edilmiştir)

### IV. Banka'da nitelikli pay sahibi olan kişi ve kuruluşlara ilişkin açıklamalar:

6107 sayılı Banka kanunu gereği Banka'nın sermayesi 2 Temmuz 2008 tarih ve 5779 sayılı "İl Özel İdarelerine ve Belediyelere Genel Bütçe Vergi Gelirlerinden Pay Verilmesi Hakkında Kanun" a göre her ay Maliye Bakanlığı ve Banka tarafından dağıtılacak vergi gelirleri paylarının toplamı üzerinden aylık olarak % 2 oranında kesilecek miktarlardan oluşmakta olup, 9.000.000 TL tutarındaki nominal sermayenin 31 Aralık 2011 tarihi itibarıyla 6.945.406 TL tutarındaki kısmı ödenmiştir. Bankanın sermayesi Belediye ve İl Özel İdarelerinden yukarıdaki mevzuat çerçevesinde yapılan kesintilerden oluşmakta olup, paylara bölünmemiştir.

### V. Banka'nın hizmet türü ve faaliyet alanlarını içeren özet bilgi:

Kalkınma ve Yatırım Bankası statüsünde olan Banka'nın faaliyet alanı 6107 sayılı Kuruluş Kanunu'nda; "İl özel idareleri, belediyeler ve bağlı kuruluşları ile münhasıran bunların üye oldukları mahalli idare birliklerinin finansman ihtiyacını karşılamak, bu idarelerin sınırları içinde yaşayan halkın mahalli müşterek hizmetlerine ilişkin projeler geliştirmek, bu idarelere danışmanlık hizmeti vermek ve teknik mahiyetteki kentsel projeler ile alt ve üstyapı işlerinin yapılmasına yardımcı olmak ve her türlü kalkınma ve yatırım bankacılığı işlevlerini yerine getirmek" şeklinde belirlenmiş olup, bu kapsamda Banka;

- Ortaklarına kısa, orta ve uzun vadeli her türlü nakdi ve gayrinakdi kredi açabilir.
- Faaliyetleri konusunda araştırma, proje geliştirme ve danışmanlık hizmeti yapabilir veya yaptırabilir, teknik yardım verebilir.
- Bankanın öncülüğünde şirket kurabilir ve devredebilir.
- Sigorta acenteliği yapabilir.
- Gerekli izinleri almak kaydıyla yurtiçinde ve yurtdışında şube ve temsilcilik açabilir.
- Yurt içi ve yurt dışı finansman kurumlarıyla işbirliği yapabilir, bunların katıldığı ulusal ve uluslararası kuruluşlara üye olabilir.
- Yurt içi ve yurt dışı finansman kuruluşları ile para ve sermaye piyasalarından ve her türlü fonlardan kaynak sağlayabilir.
- Amacının gerçekleşmesine yardımcı olacak her türlü kalkınma ve yatırım bankacılığı işlemlerini yapabilir.
- Bakanlık tarafından talep edilen özel projeler ve kentsel altyapı projeleri ile yapım işlerini yapar veya yaptırır.
- Bankaya kaynak temin etmek üzere, proje kaynağı için herhangi bir borç ve şartlı yükümlülük altına girmemek kaydıyla kâr amaçlı gayrimenkul yatırım projeleri ile uygulamalar yapar veya yaptırır.
- Ana Sözleşmede belirtilen diğer faaliyetleri yürütür.

## **İLLER BANKASI AŞ**

31 ARALIK 2011 TARİHİ İTİBARIYLA  
KONSOLİDE OLMAYAN FİNANSAL RAPORU

*(Tutarlar aksi belirtilmedikçe Bin Türk Lirası (TL) olarak ifade edilmiştir)*

### **İKİNCİ BÖLÜM FİNANSAL TABLOLAR**

- I. Konsolide olmayan bilançolar (Finansal durum tablosu)(EK1-A)
- II. Konsolide olmayan nazım hesaplar tablosu(EK1-B)
- III. Konsolide olmayan gelir tablosu(EK-1C)
- IV. Konsolide olmayan özkaynaklarda muhasebeleştirilen gelir gider kalemleri(EK1-Ç)
- V. Konsolide olmayan özkaynak değişim tablosu(EK1-D)
- VI. Konsolide olmayan nakit akış tablosu(EK1-E)
- VII. Konsolide olmayan kar dağıtım tablosu(EK1-F)



**İLLER BANKASI AŞ**

31 ARALIK 2011 TARİHİ İTİBARIYLA

KONSOLİDE OLMAYAN BİLANÇOLAR (FİNANSAL DURUM TABLOSU)

(Tutarlar aksi belirtilmedikçe Bin Türk Lirası (TL) olarak ifade edilmiştir)

		Bağımsız Denetimden Geçmiş				Bağımsız Denetimden Geçmiş		
		Cari Dönem				Önceki Dönem		
		31 Aralık 2011				31 Aralık 2010		
AKTİF KALEMLER	Dipnot	TP	YP	Toplam	TP	YP	Toplam	
<b>I. NAKİT DEĞERLER VE MERKEZ BANKASI</b>	V-I-1	161	-	161	700	-	700	
<b>II. GERÇEĞE UYGUN D FARKI K/Z'A YANSITILAN FV (Net)</b>	V-I-2	-	-	-	-	-	-	
2.1 Alım Satım Amaçlı Finansal Varlıklar		-	-	-	-	-	-	
2.1.1 Devlet Borçlanma Senetleri		-	-	-	-	-	-	
2.1.2 Sermayede Payı Temsil Eden Menkul Değerler		-	-	-	-	-	-	
2.1.3 Alım Satım Amaçlı Türev Finansal Varlıklar		-	-	-	-	-	-	
2.1.4 Diğer Menkul Değerler		-	-	-	-	-	-	
2.2 Gerçeğe Uygun Değer Farkı Kar/Zarara Yansıtılan O.Sınıflandırılan FV		-	-	-	-	-	-	
2.2.1 Devlet Borçlanma Senetleri		-	-	-	-	-	-	
2.2.2 Sermayede Payı Temsil Eden Menkul Değerler		-	-	-	-	-	-	
2.2.3 Krediler		-	-	-	-	-	-	
2.2.4 Diğer Menkul Değerler		-	-	-	-	-	-	
<b>III. BANKALAR</b>	V-I-3	3.432.008	6.825	3.438.833	2.831.534	7.025	2.838.559	
<b>IV. PARA PİYASALARINDAN ALACAKLAR</b>		-	-	-	-	-	-	
4.1 Bankalararası Para Piyasasından Alacaklar		-	-	-	-	-	-	
4.2 İMKB Takasbank Piyasasından Alacaklar		-	-	-	-	-	-	
4.3 Ters Repo İşlemlerinden Alacaklar		-	-	-	-	-	-	
<b>V. SATILMAYA HAZİR FİNANSAL VARLIKLAR (Net)</b>	V-I-4	-	-	-	-	-	-	
5.1 Sermayede Payı Temsil Eden Menkul Değerler		-	-	-	-	-	-	
5.2 Devlet Borçlanma Senetleri		-	-	-	-	-	-	
5.3 Diğer Menkul Değerler		-	-	-	-	-	-	
<b>VI. KREDİLER VE ALACAKLAR</b>	V-I-5	7.359.504	425.409	7.784.913	6.333.820	335.788	6.669.608	
6.1 Krediler ve Alacaklar		7.359.504	425.409	7.784.913	6.333.820	335.788	6.669.608	
6.1.1 Bankanın Dahil Olduğu Risk Grubuna Kullanılan Krediler		-	-	-	-	-	-	
6.1.2 Devlet Borçlanma Senetleri		-	-	-	-	-	-	
6.1.3 Diğer		7.359.504	425.409	7.784.913	6.333.820	335.788	6.669.608	
6.2 Takipteki Krediler		466	-	466	461	-	461	
6.3 Özel Karşılıklar (-)		466	-	466	461	-	461	
<b>VII. FAKTÖRİNG ALACAKLARI</b>		-	-	-	-	-	-	
<b>VIII. VADEYE KADAR ELDE TUTULACAK YATIRIMLAR (Net)</b>	V-I-6	-	-	-	-	-	-	
8.1 Devlet Borçlanma Senetleri		-	-	-	-	-	-	
8.2 Diğer Menkul Değerler		-	-	-	-	-	-	
<b>IX. İŞTİRAKLER (Net)</b>	V-I-7	552	-	552	577	-	577	
9.1 Özkaynak Yöntemine Göre Muhasebeleştirilenler		-	-	-	-	-	-	
9.2 Konsolide Edilmeyenler		552	-	552	577	-	577	
9.2.1 Mali İştirakler		-	-	-	-	-	-	
9.2.2 Mali Olmayan İştirakler		552	-	552	577	-	577	
<b>X. BAĞLI ORTAKLIKLAR (Net)</b>	V-I-8	-	-	-	-	-	-	
10.1 Konsolide Edilmeyen Mali Ortaklıklar		-	-	-	-	-	-	
10.2 Konsolide Edilmeyen Mali Olmayan Ortaklıklar		-	-	-	-	-	-	
<b>XI. BİRLİKTE KONTROL EDİLEN ORTAKLIKLAR (İŞ ORTAKLIKLARI) (Net)</b>	V-I-9	-	-	-	-	-	-	
11.1 Özkaynak Yöntemine Göre Muhasebeleştirilenler		-	-	-	-	-	-	
11.2 Konsolide Edilmeyenler		-	-	-	-	-	-	
11.2.1 Mali Ortaklıklar		-	-	-	-	-	-	
11.2.2 Mali Olmayan Ortaklıklar		-	-	-	-	-	-	
<b>XII. KİRALAMA İŞLEMLERİNDEN ALACAKLAR</b>	V-I-10	3.201	-	3.201	2.015	-	2.015	
12.1 Finansal Kiralama Alacakları		-	-	-	-	-	-	
12.2 Faaliyet Kiralaması Alacakları		3.201	-	3.201	2.015	-	2.015	
12.3 Diğer		-	-	-	-	-	-	
12.4 Kazanılmamış Gelirler (-)		-	-	-	-	-	-	
<b>XIII. RİSKTEN KORUNMA AMAÇLI TÜREV FİNANSAL VARLIKLAR</b>	V-I-11	-	-	-	-	-	-	
13.1 Gerçeğe Uygun Değer Riskinden Korunma Amaçlılar		-	-	-	-	-	-	
13.2 Nakit Akış Riskinden Korunma Amaçlılar		-	-	-	-	-	-	
13.3 Yurtdışındaki Net Yatırım Riskinden Korunma Amaçlılar		-	-	-	-	-	-	
<b>XIV. MADDİ DURAN VARLIKLAR (Net)</b>	V-I-12	113.017	-	113.017	112.488	-	112.488	
<b>XV. MADDİ OLMAYAN DURAN VARLIKLAR (Net)</b>	V-I-13	1.083	-	1.083	796	-	796	
15.1 Şerefiye		-	-	-	-	-	-	
15.2 Diğer		1.083	-	1.083	796	-	796	
<b>XVI. YATIRIM AMAÇLI GAYRİMENKULLER (Net)</b>	V-I-14	17.982	-	17.982	18.358	-	18.358	
<b>XVII. VERGİ VARLIĞI</b>	V-I-15	10.422	-	10.422	6.657	-	6.657	
17.1 Cari Vergi Varlığı		-	-	-	-	-	-	
17.2 Ertelenmiş Vergi Varlığı		10.422	-	10.422	6.657	-	6.657	
<b>XVIII. SATIŞ AMAÇLI ELDE TUTULAN VE DURDURULAN FAALİYETLERE İLİŞKİN DURAN VARLIKLAR (Net)</b>	V-I-16	-	-	-	-	-	-	
18.1 Satış Amaçlı		-	-	-	-	-	-	
18.2 Durdurulan Faaliyetlere İlişkin		-	-	-	-	-	-	
<b>XIX. DİĞER AKTİFLER</b>	V-I-17	20.243	2.416	22.659	22.502	4.890	27.392	
<b>AKTİF TOPLAMI</b>		<b>10.958.173</b>	<b>434.650</b>	<b>11.392.823</b>	<b>9.329.447</b>	<b>347.703</b>	<b>9.677.150</b>	

İlişikteki notlar, bu konsolide olmayan finansal tabloların tamamlayıcı parçalarıdır.

**İLLER BANKASI AŞ****31 ARALIK 2011 TARİHİ İTİBARIYLA  
KONSOLİDE OLMAYAN BİLANÇOLAR (FİNANSAL DURUM TABLOSU)***(Tutarlar aksi belirtilmedikçe Bin Türk Lirası (TL) olarak ifade edilmiştir)***EK1-A**

	PASİF KALEMLER	Dipnot	Bağımsız Denetimden Geçmiş				Bağımsız Denetimden Geçmiş		
			Cari Dönem				Önceki Dönem		
			31 Aralık 2011				31 Aralık 2010		
			TP	YP	Toplam	TP	YP	Toplam	
<b>I.</b>	<b>MEVDUAT</b>	V-II-1	-	-	-	-	-	-	
1.1	Bankanın Dahil Olduğu Risk Grubunun Mevduatı		-	-	-	-	-	-	
1.2	Diğer		-	-	-	-	-	-	
<b>II.</b>	<b>ALIM SATIM AMAÇLI TÜREV FİNANSAL BORÇLAR</b>	V-II-2	-	-	-	-	-	-	
<b>III.</b>	<b>ALINAN KREDİLER</b>	V-II-3	-	<b>433.862</b>	<b>433.862</b>	-	<b>344.033</b>	<b>344.033</b>	
<b>IV.</b>	<b>PARA PİYASALARINA BORÇLAR</b>								
4.1	Bankalararası Para Piyasalarından Borçlar		-	-	-	-	-	-	
4.2	İMKB Takasbank Piyasasından Borçlar		-	-	-	-	-	-	
4.3	Repo İşlemlerinden Sağlanan Fonlar		-	-	-	-	-	-	
<b>V.</b>	<b>İHRAÇ EDİLEN MENKUL KIYMETLER (Net)</b>								
5.1	Bonolar		-	-	-	-	-	-	
5.2	Varlığa Dayalı Menkul Kıymetler		-	-	-	-	-	-	
5.3	Tahviller		-	-	-	-	-	-	
<b>VI.</b>	<b>FONLAR</b>	V-II-3	<b>2.369.285</b>	-	<b>2.369.285</b>	<b>1.773.613</b>	-	<b>1.773.613</b>	
6.1	Müstakriz Fonları		-	-	-	-	-	-	
6.2	Diğer		2.369.285	-	2.369.285	1.773.613	-	1.773.613	
<b>VII.</b>	<b>MUHTELİF BORÇLAR</b>		<b>26.607</b>	<b>1.834</b>	<b>28.441</b>	<b>76.511</b>	<b>4.522</b>	<b>81.033</b>	
<b>VIII.</b>	<b>DiĞER YABANCI KAYNAKLAR</b>	V-II-4	<b>19.518</b>	<b>8</b>	<b>19.526</b>	<b>21.572</b>	-	<b>21.572</b>	
<b>IX.</b>	<b>FAKTÖRİNG BORÇLARI</b>		-	-	-	-	-	-	
<b>X.</b>	<b>KİRALAMA İŞLEMLERİNDEN BORÇLAR</b>	V-II-5	-	-	-	-	-	-	
10.1	Finansal Kiralama Borçları		-	-	-	-	-	-	
10.2	Faaliyet Kiralaması Borçları		-	-	-	-	-	-	
10.3	Diğer		-	-	-	-	-	-	
10.4	Ertelenmiş Finansal Kiralama Giderleri ( - )		-	-	-	-	-	-	
<b>XI.</b>	<b>RİSKTEN KORUNMA AMAÇLI TÜREV FİNANSAL BORÇLAR</b>	V-II-6	-	-	-	-	-	-	
11.1	Gerçeğe Uygun Değer Riskinden Korunma Amaçlılar		-	-	-	-	-	-	
11.2	Nakit Akış Riskinden Korunma Amaçlılar		-	-	-	-	-	-	
11.3	Yurtdışındaki Net Yatırım Riskinden Korunma Amaçlılar		-	-	-	-	-	-	
<b>XII.</b>	<b>KARŞILIKLAR</b>	V-II-7	<b>54.798</b>	-	<b>54.798</b>	<b>34.366</b>	-	<b>34.366</b>	
12.1	Genel Karşılıklar		-	-	-	-	-	-	
12.2	Yeniden Yapılanma Karşılığı		-	-	-	-	-	-	
12.3	Çalışan Hakları Karşılığı		53.200	-	53.200	34.366	-	34.366	
12.4	Sigorta Teknik Karşılıkları (Net)		-	-	-	-	-	-	
12.5	Diğer Karşılıklar		1.598	-	1.598	-	-	-	
<b>XIII.</b>	<b>VERGİ BORCU</b>	V-II-8	<b>47.282</b>	-	<b>47.282</b>	<b>45.988</b>	-	<b>45.988</b>	
13.1	Cari Vergi Borcu		47.282	-	47.282	45.988	-	45.988	
13.2	Ertelenmiş Vergi Borcu		-	-	-	-	-	-	
<b>XIV.</b>	<b>SATIŞ AMAÇLI ELDE TUTULAN VE DURDURULAN FAALİYETLERE İLİŞKİN DURAN VARLIK BORÇLARI (Net)</b>	V-II-9	-	-	-	-	-	-	
14.1	Satış Amaçlı		-	-	-	-	-	-	
14.2	Durdurulan Faaliyetlere İlişkin		-	-	-	-	-	-	
<b>XV.</b>	<b>SERMAYE BENZERİ KREDİLER</b>	V-II-10	-	-	-	-	-	-	
<b>XVI.</b>	<b>ÖZKAYNAKLAR</b>	V-II-11	<b>8.439.629</b>	-	<b>8.439.629</b>	<b>7.376.545</b>	-	<b>7.376.545</b>	
<b>16.1</b>	<b>Ödenmiş Sermaye</b>		<b>6.945.406</b>	-	<b>6.945.406</b>	<b>5.904.894</b>	-	<b>5.904.894</b>	
<b>16.2</b>	<b>Sermaye Yedekleri</b>		<b>882.948</b>	-	<b>882.948</b>	<b>882.543</b>	-	<b>882.543</b>	
16.2.1	Hisse Senedi İhraç Primleri		-	-	-	-	-	-	
16.2.2	Hisse Senedi İptal Karları		-	-	-	-	-	-	
16.2.3	Menkul Değerler Değerleme Farkları		-	-	-	-	-	-	
16.2.4	Maddi Duran Varlıklar Yeniden Değerleme Farkları		6.434	-	6.434	6.029	-	6.029	
16.2.5	Maddi Olmayan Duran Varlıklar Yeniden Değerleme Farkları		-	-	-	-	-	-	
16.2.6	Yatırım Amaçlı Gayrimenkuller Yeniden Değerleme Farkları		-	-	-	-	-	-	
16.2.7	İştirakler, Bağlı Ort. ve Birl.Kontrol Edilen Ort.(İş Ort.) Bedelsiz Hisse Senetleri		-	-	-	-	-	-	
16.2.8	Risken Korunma Fonları (Etkin kısım)		-	-	-	-	-	-	
16.2.9	Satış Amaçlı Elde Tutulan ve Durdurulan Faaliyetlere İlişkin Duran Varlıkların Birikmiş Değerleme Farkları		-	-	-	-	-	-	
16.2.10	Diğer Sermaye Yedekleri		876.514	-	876.514	876.514	-	876.514	
<b>16.3</b>	<b>Kar Yedekleri</b>		<b>360.071</b>	-	<b>360.071</b>	<b>346.898</b>	-	<b>346.898</b>	
16.3.1	Yasal Yedekler		360.071	-	360.071	346.898	-	346.898	
16.3.2	Statü Yedekleri		-	-	-	-	-	-	
16.3.3	Olağanüstü Yedekler		-	-	-	-	-	-	
16.3.4	Diğer Kar Yedekleri		-	-	-	-	-	-	
<b>16.4</b>	<b>Kar veya Zarar</b>		<b>251.204</b>	-	<b>251.204</b>	<b>242.210</b>	-	<b>242.210</b>	
16.4.1	Geçmiş Yıllar Kar/Zararı		4.305	-	4.305	1.921	-	1.921	
16.4.2	Dönem Net Kar/Zararı		246.899	-	246.899	240.289	-	240.289	
16.5	Azınlık Payları		-	-	-	-	-	-	
<b>PASİF TOPLAMI</b>			<b>10.957.119</b>	<b>435.704</b>	<b>11.392.823</b>	<b>9.328.595</b>	<b>348.555</b>	<b>9.677.150</b>	

İlişikteki notlar, bu konsolide olmayan finansal tabloların tamamlayıcı parçalarıdır.

# İLLER BANKASI AŞ

## 31 ARALIK 2011 TARİHİ İTİBARIYLA KONSOLİDE OLMAYAN NAZIM HESAPLAR TABLOSU

(Tutarlar aksi belirtilmedikçe Bin Türk Lirası (TL) olarak ifade edilmiştir)

								EK1-B
								Bağımsız Denetimden Geçmiş
								Cari Dönem
								31 Aralık 2011
								Bağımsız Denetimden Geçmiş
								Önceki Dönem
								31 Aralık 2010
								Dipnot
								TP
								YP
								Toplam
								TP
								YP
								Toplam
<b>A. BİLANÇO DIŞI YÜKÜMLÜLÜKLER (I+II+III)</b>								
<b>I. GARANTİ ve KEFALETLER</b>	V-III-1-2	<b>4.868.749</b>	<b>814.366</b>	<b>5.683.115</b>	<b>1.641.119</b>	<b>470.612</b>	<b>2.111.731</b>	
1.1 Teminat Mektupları		868.164	4.777	872.941	1.189.863	116	1.189.979	
1.1.1 Devlet İhale Kanunu Kapsamına Girenler		6	-	6	6	-	6	
1.1.2 Dış Ticaret İşlemleri Dolayısıyla Verilenler		-	-	-	-	-	-	
1.1.3 Diğer Teminat Mektupları		868.158	4.777	872.935	1.189.857	116	1.189.973	
1.2 Banka Kredileri		-	-	-	-	-	-	
1.2.1 İthalat Kabul Kredileri		-	-	-	-	-	-	
1.2.2 Diğer Banka Kabulleri		-	-	-	-	-	-	
1.3 Akreditifler		-	-	-	-	-	-	
1.3.1 Belgili Akreditifler		-	-	-	-	-	-	
1.3.2 Diğer Akreditifler		-	-	-	-	-	-	
1.4 Garanti Verilen Prefinansmanlar		-	-	-	-	-	-	
1.5 Cirolar		-	-	-	-	-	-	
1.5.1 T.C. Merkez Bankasına Cirolar		-	-	-	-	-	-	
1.5.2 Diğer Cirolar		-	-	-	-	-	-	
1.6 Menkul Kıymet Alın Satım Garantilerimizden		-	-	-	-	-	-	
1.7 Faktoring Garantilerinden		-	-	-	-	-	-	
1.8 Diğer Garantilerimizden		-	-	-	-	-	-	
1.9 Diğer Kefaletlerimizden		-	-	-	-	-	-	
<b>II. TAAHHÜTLER</b>	V-III-1-1	<b>4.000.585</b>	<b>809.589</b>	<b>4.810.174</b>	<b>451.256</b>	<b>470.496</b>	<b>921.752</b>	
2.1 Cayılamaz Taahhütler		4.000.585	809.589	4.810.174	451.256	470.496	921.752	
2.1.1 Vadeli, Aktif Değer Alım Satım Taahhütleri		-	-	-	-	-	-	
2.1.2 Vadeli, Mevduat Alım Satım Taahhütleri		-	-	-	-	-	-	
2.1.3 İştir. ve Bağ. Ort. Ser. İst. Taahhütleri		-	-	-	-	-	-	
2.1.4 Kul. Gar. Kredi Tahsis Taahhütleri		4.000.585	809.589	4.810.174	451.256	470.496	921.752	
2.1.5 Men. Kıymet Alın Satım Taahhütleri		-	-	-	-	-	-	
2.1.6 Zorunlu Karşılık Ödeme Taahhüdü		-	-	-	-	-	-	
2.1.7 Çekler İçin Ödeme Taahhütleri		-	-	-	-	-	-	
2.1.8 İhracat Taahhütlerinden Kaynaklanan Vergi ve Fon Yükümlülükleri		-	-	-	-	-	-	
2.1.9 Kredi Kartı Harcama Limit Taahhütleri		-	-	-	-	-	-	
2.1.10 Kredi Kartları ve Bankacılık Hizmetlerine İlişkin Promosyon Uyg. Taah.		-	-	-	-	-	-	
2.1.11 Açığa Menkul Kıymet Satış Taahhütlerinden Alacaklar		-	-	-	-	-	-	
2.1.12 Açığa Menkul Kıymet Satış Taahhütlerinden Borçlar		-	-	-	-	-	-	
2.1.13 Diğer Cayılamaz Taahhütler		-	-	-	-	-	-	
2.2 Cayılabilir Taahhütler		-	-	-	-	-	-	
2.2.1 Cayılabilir Kredi Tahsis Taahhütleri		-	-	-	-	-	-	
2.2.2 Diğer Cayılabilir Taahhütler		-	-	-	-	-	-	
<b>III. TÜREV FİNANSAL ARAÇLAR</b>	V-III-3							
3.1 Riskten Korunma Amaçlı Türev Finansal Araçlar		-	-	-	-	-	-	
3.1.1 Gerçeğe Uygun Değer Riskinden Korunma Amaçlı İşlemler		-	-	-	-	-	-	
3.1.2 Nakit Akış Riskinden Korunma Amaçlı İşlemler		-	-	-	-	-	-	
3.1.3 Yurtdışındaki Net Yatırım Riskinden Korunma Amaçlı İşlemler		-	-	-	-	-	-	
3.2 Alım Satım Amaçlı İşlemler		-	-	-	-	-	-	
3.2.1 Vadeli Döviz Alım-Satım İşlemleri		-	-	-	-	-	-	
3.2.1.1 Vadeli Döviz Alım İşlemleri		-	-	-	-	-	-	
3.2.2.2 Vadeli Döviz Satım İşlemleri		-	-	-	-	-	-	
3.2.2 Para ve Faiz Swap İşlemleri		-	-	-	-	-	-	
3.2.2.1 Swap Para Alım İşlemleri		-	-	-	-	-	-	
3.2.2.2 Swap Para Satım İşlemleri		-	-	-	-	-	-	
3.2.2.3 Swap Faiz Alım İşlemleri		-	-	-	-	-	-	
3.2.2.4 Swap Faiz Satım İşlemleri		-	-	-	-	-	-	
3.2.3 Para, Faiz ve Menkul Değer Opsiyonları		-	-	-	-	-	-	
3.2.3.1 Para Alım Opsiyonları		-	-	-	-	-	-	
3.2.3.2 Para Satım Opsiyonları		-	-	-	-	-	-	
3.2.3.3 Faiz Alım Opsiyonları		-	-	-	-	-	-	
3.2.3.4 Faiz Satım Opsiyonları		-	-	-	-	-	-	
3.2.3.5 Menkul Değerler Alım Opsiyonları		-	-	-	-	-	-	
3.2.3.6 Menkul Değerler Satım Opsiyonları		-	-	-	-	-	-	
3.2.4 Futures Para İşlemleri		-	-	-	-	-	-	
3.2.4.1 Futures Para Alım İşlemleri		-	-	-	-	-	-	
3.2.4.2 Futures Para Satım İşlemleri		-	-	-	-	-	-	
3.2.5 Futures Faiz Alım-Satım İşlemleri		-	-	-	-	-	-	
3.2.5.1 Futures Faiz Alım İşlemleri		-	-	-	-	-	-	
3.2.5.2 Futures Faiz Satım İşlemleri		-	-	-	-	-	-	
3.2.6 Diğer		-	-	-	-	-	-	
<b>B. EMANET VE REHİNLİ KIYMETLER (IV+V+VI)</b>		<b>893.063</b>	<b>16.376</b>	<b>909.439</b>	<b>968.696</b>	<b>64.190</b>	<b>1.032.886</b>	
<b>IV. EMANET KIYMETLERİ</b>		<b>782.422</b>		<b>782.422</b>	<b>874.779</b>	<b>43.190</b>	<b>917.969</b>	
4.1 Müşteri Fon ve Portföy Mevcutları		-	-	-	-	-	-	
4.2 Emanete Alınan Menkul Değerler		-	-	-	-	-	-	
4.3 Tahsile Alınan Çekler		-	-	-	-	-	-	
4.4 Tahsile Alınan Ticari Senetler		-	-	-	-	-	-	
4.5 Tahsile Alınan Diğer Kıymetler		-	-	-	-	-	-	
4.6 İhracına Aracı Olunan Kıymetler		-	-	-	-	-	-	
4.7 Diğer Emanet Kıymetler		776.465	-	776.465	870.116	43.190	913.306	
4.8 Emanet Kıymet Alanlar		5.957	-	5.957	4.663	-	4.663	
<b>V. REHİNLİ KIYMETLER</b>		<b>110.641</b>	<b>16.376</b>	<b>127.017</b>	<b>93.917</b>	<b>21.000</b>	<b>114.917</b>	
5.1 Menkul Kıymetler		-	-	-	-	-	-	
5.2 Teminat Senetleri		110.641	16.376	127.017	93.917	21.000	114.917	
5.3 Emtia		-	-	-	-	-	-	
5.4 Varant		-	-	-	-	-	-	
5.5 Gayrimenkul		-	-	-	-	-	-	
5.6 Diğer Rehinli Kıymetler		-	-	-	-	-	-	
5.7 Rehinli Kıymet Alanlar		-	-	-	-	-	-	
<b>VI. KABUL EDİLEN AVALLER VE KEFALETLER</b>								
<b>BİLANÇO DIŞI HESAPLAR TOPLAMI (A+B)</b>		<b>5.761.812</b>	<b>830.742</b>	<b>6.592.554</b>	<b>2.609.815</b>	<b>534.802</b>	<b>3.144.617</b>	

İlişikteki notlar, bu konsolide olmayan finansal tabloların tamamlayıcı parçalarıdır.

**İLLER BANKASI AŞ****31 ARALIK 2011 TARİHİNDE SONA EREN HESAP DÖNEMİNE AİT  
KONSOLİDE OLMAYAN GELİR TABLOSU***(Tutarlar aksi belirtilmedikçe Bin Türk Lirası (TL) olarak ifade edilmiştir)*

		Bağımsız Denetimden		EK1-C
		Geçmiş		Geçmiş
<b>GELİR ve GİDER KALEMLERİ</b>		Cari Dönem	Önceki Dönem	
		31 Aralık 2011	31 Aralık 2010	
		Dipnot	Toplam	Toplam
<b>I.</b>	<b>FAİZ GELİRLERİ</b>	V-IV-1	<b>548.597</b>	<b>466.503</b>
1.1	Kredilerden Alınan Faizler		373.378	361.239
1.2	Zorunlu Karşılıklardan Alınan Faizler		-	-
1.3	Bankalardan Alınan Faizler		174.404	76.420
1.4	Para Piyasası İşlemlerinden Alınan Faizler		124	28.619
1.5	Menkul Değerlerden Alınan Faizler		-	-
1.5.1	Alım Satım Amaçlı Finansal Varlıklardan		-	-
1.5.2	Gerçeğe Uygun Değer Farkı Kâr/Zarara Yansıtılan Olarak Sınıflandırılan FV		-	-
1.5.3	Satılmaya Hazır Finansal Varlıklardan		-	-
1.5.4	Vadeye Kadar Elde Tutulacak Yatırımlardan		-	-
1.6	Finansal Kiralama Gelirleri		-	-
1.7	Diğer Faiz Gelirleri		691	225
<b>II.</b>	<b>FAİZ GİDERLERİ</b>	V-IV-2	<b>29</b>	<b>49</b>
2.1	Mevduata Verilen Faizler		-	-
2.2	Kullanılan Kredilere Verilen Faizler		28	39
2.3	Para Piyasası İşlemlerine Verilen Faizler		-	-
2.4	İhraç Edilen Menkul Kıymetlere Verilen Faizler		-	-
2.5	Diğer Faiz Giderleri		1	10
<b>III.</b>	<b>NET FAİZ GELİRİ/GİDERİ [ I - II ]</b>		<b>548.568</b>	<b>466.454</b>
<b>IV.</b>	<b>NET ÜCRET VE KOMİSYON GELİRLERİ</b>		<b>13.334</b>	<b>30.239</b>
4.1	Alınan Ücret ve Komisyonlar		13.577	30.442
4.1.1	Gayri Nakdi Kredilerden		12.433	29.550
4.1.2	Diğer		1.144	892
4.2	Verilen Ücret ve Komisyonlar		(243)	(203)
4.2.1	Gayri Nakdi Kredilere Verilen		-	-
4.2.2	Diğer		(243)	(203)
<b>V.</b>	<b>TEMETTÜ GELİRLERİ</b>	V-IV-3	<b>-</b>	<b>-</b>
<b>VI.</b>	<b>NET TİCARİ KAR/(ZARAR) (Net)</b>	V-IV-4	<b>(378)</b>	<b>(85)</b>
6.1	Sermaye Piyasası İşlemleri Karı/Zararı		-	-
6.2	Türev Finansal İşlemlerden Kâr/Zarar		-	-
6.3	Kambiyo İşlemleri Karı/Zararı		(378)	(85)
<b>VII.</b>	<b>DİĞER FAALİYET GELİRLERİ</b>	V-IV-5	<b>38.389</b>	<b>35.912</b>
<b>VIII.</b>	<b>FAALİYET GELİRLERİ/GİDERLERİ TOPLAMI (III+IV+V+VI+VII)</b>		<b>599.913</b>	<b>532.520</b>
<b>IX.</b>	<b>KREDİ VE DİĞER ALACAKLAR DEĞER DÜŞÜŞ KARŞILIĞI (-)</b>	V-IV-6	<b>1.629</b>	<b>214</b>
<b>X.</b>	<b>DİĞER FAALİYET GİDERLERİ (-)</b>	V-IV-7	<b>263.812</b>	<b>201.928</b>
<b>XI.</b>	<b>NET FAALİYET KÂRI/ZARARI (VIII-IX-X)</b>		<b>334.472</b>	<b>330.378</b>
<b>XII.</b>	<b>BİRLEŞME İŞLEMİ SONRASINDA GELİR OLARAK KAYDEDİLEN FAZLALIK TUTARI</b>		<b>-</b>	<b>-</b>
<b>XIII.</b>	<b>ÖZKAYNAK YÖNTEMİ UYGULANAN ORTAKLIKLARDAN KÂR/ZARAR</b>		<b>-</b>	<b>-</b>
<b>XIV.</b>	<b>NET PARASAL POZİSYON KÂRI/ZARARI</b>		<b>-</b>	<b>-</b>
<b>XV.</b>	<b>SÜRDÜRÜLEN FAALİYETLER VERGİ ÖNCESİ K/Z (XI+...+XIV)</b>	V-IV-8	<b>334.472</b>	<b>330.378</b>
<b>XVI.</b>	<b>SÜRDÜRÜLEN FAALİYETLER VERGİ KARŞILIĞI</b>	V-IV-9	<b>(87.573)</b>	<b>(90.089)</b>
16.1	Cari Vergi Karşılığı		(91.338)	(92.473)
16.2	Ertelenmiş Vergi Karşılığı		3.765	2.384
<b>XVII.</b>	<b>SÜRDÜRÜLEN FAALİYETLER DÖNEM NET K/Z (XV±XVI)</b>	V-IV-10	<b>246.899</b>	<b>240.289</b>
<b>XVIII.</b>	<b>DURDURULAN FAALİYETLERDEN GELİRLER</b>		<b>-</b>	<b>-</b>
18.1	Satış Amaçlı Elde Tutulan Duran Varlık Gelirleri		-	-
18.2	İştirak, Bağlı Ortaklık ve Birlikte Kontrol Edilen Ortaklıklar (İş Ort.) Satış Karları		-	-
18.3	Diğer Durdurulan Faaliyet Gelirleri		-	-
<b>XIX.</b>	<b>DURDURULAN FAALİYETLERDEN GİDERLER (-)</b>		<b>-</b>	<b>-</b>
19.1	Satış Amaçlı Elde Tutulan Duran Varlık Giderleri		-	-
19.2	İştirak, Bağlı Ortaklık ve Birlikte Kontrol Edilen Ortaklıklar (İş Ort.) Satış Zararları		-	-
19.3	Diğer Durdurulan Faaliyet Giderleri		-	-
<b>XX.</b>	<b>DURDURULAN FAALİYETLER VERGİ ÖNCESİ K/Z (XVIII-XIX)</b>	V-IV-8	<b>-</b>	<b>-</b>
<b>XXI.</b>	<b>DURDURULAN FAALİYETLER VERGİ KARŞILIĞI (±)</b>	V-IV-9	<b>-</b>	<b>-</b>
21.1	Cari Vergi Karşılığı		-	-
21.2	Ertelenmiş Vergi Karşılığı		-	-
<b>XXII.</b>	<b>DURDURULAN FAALİYETLER DÖNEM NET K/Z (XX±XXI)</b>	V-IV-10	<b>-</b>	<b>-</b>
<b>XXIII.</b>	<b>NET DÖNEM KAR VE ZARARI (XVII+XXII)</b>	V-IV-11	<b>246.899</b>	<b>240.289</b>
23.1	Grubun Karı/Zararı		246.899	240.289
23.2	Azınlık Payları Karı/Zararı(-)		-	-

İlişikteki notlar, bu konsolide olmayan finansal tabloların tamamlayıcı parçalarıdır.

**İLLER BANKASI AŞ****31 ARALIK 2011 TARİHİNDE SONA EREN HESAP DÖNEMİNE AİT  
KONSOLİDE OLMAYAN ÖZKAYNAKLARDA MUHASEBELEŞTİRİLEN GELİR GİDER  
KALEMLERİNE İLİŞKİN TABLO***(Tutarlar aksi belirtilmedikçe Bin Türk Lirası (TL) olarak ifade edilmiştir)*

	EK1-Ç		
	Bağımsız Denetimden Geçmiş	Bağımsız Denetimden Geçmiş	
	Cari Dönem 31 Aralık 2011	Önceki Dönem 31 Aralık 2010	
ÖZKAYNAKLARDA MUHASEBELEŞTİRİLEN GELİR GİDER KALEMLERİ	Dipnot	Toplam	Toplam
I. MENKUL DEĞERLER DEĞERLEME FARKLARINA SATILMAYA HAZIR FİNANSAL VARLIKLARDAN EKLENEN	-	-	-
II. MADDİ DURAN VARLIKLAR YENİDEN DEĞERLEME FARKLARI	405	1.343	1.343
III. MADDİ OLMAYAN DURAN VARLIKLAR YENİDEN DEĞERLEME FARKLARI	-	-	-
IV. YABANCI PARA İŞLEMLER İÇİN KUR ÇEVİRİM FARKLARI	-	-	-
V. NAKİT AKIŞ RİSKİNDEN KORUNMA AMAÇLI TÜREV FİNANSAL VARLIKLARA İLİŞKİN KÂR/ZARAR (Gerçeğe Uygun Değer Değişikliklerinin Etkin Kısmı)	-	-	-
VI. YURTDIŞINDAKİ NET YATIRIM RİSKİNDEN KORUNMA AMAÇLI TÜREV FİNANSAL VARLIKLARA İLİŞKİN KÂR/ZARAR (Gerçeğe Uygun Değer Değişikliklerinin Etkin Kısmı)	-	-	-
VII. MUHASEBE POLİTİKASINDA YAPILAN DEĞİŞİKLİKLER İLE HATALARIN DÜZELTİLMESİNİN ETKİSİ	-	-	-
VIII. TMS UYARINCA ÖZKAYNAKLARDA MUHASEBELEŞTİRİLEN DİĞER GELİR GİDER UNSURLARI	-	-	-
IX. DEĞERLEME FARKLARINA AİT ERTELENMİŞ VERGİ	-	-	-
X. DOĞRUDAN ÖZKAYNAK ALTINDA MUHASEBELEŞTİRİLEN NET GELİR/GİDER (I+II+...IX)	405	1.343	1.343
XI. DÖNEM KÂRI/ZARARI	246.899	240.289	240.289
11.1 Menkul Değerlerin Gerçeğe Uygun Değerindeki Net Değişme (Kar-Zarara Transfer)	-	-	-
11.2 Nakit Akış Riskinden Korunma Amaçlı Türev Finansal Varlıklardan Yeniden Sınıflandırılan ve Gelir Tablosunda Gösterilen Kısım	-	-	-
11.3 Yurtdışındaki Net Yatırım Riskinden Korunma Amaçlı Yeniden Sınıflandırılan ve Gelir Tablosunda Gösterilen Kısım	-	-	-
11.4 Diğer	246.899	240.289	240.289
<b>XII. DÖNEME İLİŞKİN MUHASEBELEŞTİRİLEN TOPLAM KÂR/ZARAR (X±XI)</b>	<b>247.304</b>	<b>241.632</b>	<b>241.632</b>

İlişikteki notlar, bu konsolide olmayan finansal tabloların tamamlayıcı parçalarıdır.

# İLLER BANKASI AŞ

## 31 ARALIK 2011 TARİHİNDE SONA EREN HESAP DÖNEMİNE AİT KONSOLİDE OLMAYAN ÖZKAYNAK DEĞİŞİM TABLOSU

(Tutarlar aksi belirtilmedikçe Bin Türk Lirası (TL) olarak ifade edilmiştir)

EK1-D

ÖZKAYNAK KALEMLERİNDEKİ DEĞİŞİKLİKLER	Dipnot	Ödenmiş		Hisse Senedi/Hisse Senedi İhraç Primleri	Hisse Senedi İptal Kârları	Yasal Yedek Akçeler	Statü Yedekleri	Olağanüstü Yedek Akçe Diğer Yedekler	Dönem Net Karı / (Zararı)	Geçmiş Dönem Karı / (Zararı)	Menkul Değerler Değerleme Farkı	Maddi ve Maddi Olmayan Duran Varlık YDF	Ortaklıklardan Bedelsiz Hisse Senetleri	Riskten Korunma Fonları	Satış A./ Durdurulan F. İlişkin Dur. V. Bir. Değ. F.	Azınlık Payları Hariç Toplam Özkaynak	Azınlık Payları	Toplam Özkaynak
		Sermaye	Düzeltilme Farkı															
<b>Önceki Dönem – 31 Aralık 2010</b>																		
<b>I. Dönem Başı Bakiyesi</b>		<b>4.688.528</b>	<b>876.514</b>			<b>309.141</b>				<b>345.511</b>		<b>4.686</b>				<b>6.224.380</b>		<b>6.224.380</b>
<b>II. TMS 8 Uyarınca Yapılan Düzeltmeler</b>																		
2.1 Hataların Düzeltilmesinin Etkisi		-	-	-	-	-	-	-	-	-	-	-	-	-	-	-	-	-
2.2 Muhasebe Politikasında Yapılan Değişikliklerin Etkisi		-	-	-	-	-	-	-	-	-	-	-	-	-	-	-	-	-
<b>III. Yeni Bakiye (I-II)</b>		<b>4.688.528</b>	<b>876.514</b>			<b>309.141</b>				<b>345.511</b>		<b>4.686</b>				<b>6.224.380</b>		<b>6.224.380</b>
<b>IV. Dönem İçindeki Değişimler</b>																		
<b>V. Birleşmeden Kaynaklanan Artış/Azalış</b>																		
<b>VI. Menkul Değerler Değerleme Farkları</b>																		
<b>VII. Riskten Korunma Fonları (Etkin Kısım)</b>																		
6.1 Nakit Akış Riskinden Korunma Amaçlı		-	-	-	-	-	-	-	-	-	-	-	-	-	-	-	-	-
6.2 Yurtdışındaki Net Yatırım Riskinden Korunma Amaçlı		-	-	-	-	-	-	-	-	-	-	-	-	-	-	-	-	-
<b>VIII. Maddi Duran Varlıklar Yeniden Değerleme Farkları</b>												<b>1.343</b>				<b>1.343</b>		<b>1.343</b>
<b>IX. Maddi Olmayan Duran Varlıklar Yeniden Değerleme Farkları</b>																		
<b>X. İştirakler, Bağlı Ort. ve Birlikte Kontrol Edilen Ort.(İş Ort.) Bedelsiz Hisse Senetleri</b>																		
<b>XI. Kur Farkları</b>																		
<b>XII. Varlıkların Elden Çıkarılmasından Kaynaklanan Değişiklik</b>																		
<b>XIII. Varlıkların Yeniden Sınıflandırılmasından Kaynaklanan Değişiklik</b>																		
<b>XIV. İştirak Özkaynağındaki Değişikliklerin Banka Özkaynağına Etkisi</b>																		
<b>XV. Sermaye Artırımı</b>		<b>1.103.095</b>														<b>1.103.095</b>		<b>1.103.095</b>
14.1 Nakden		1.103.095														1.103.095		1.103.095
14.2 İç Kaynaklardan		-	-	-	-	-	-	-	-	-	-	-	-	-	-	-	-	-
<b>XVI. Hisse Senedi İhraç</b>																		
<b>XVII. Hisse Senedi İptal Kârları</b>																		
<b>XVIII. Ödenmiş Sermaye Enflasyon Düzeltme Farkı</b>																		
<b>XIX. Diğer</b>																		
<b>XX. Dönem Net Karı veya Zararı</b>									<b>240.289</b>									
<b>XXI. Kar Dağıtım</b>		<b>113.271</b>				<b>37.757</b>										<b>240.289</b>		<b>240.289</b>
20.1 Dağıtılan Temettü		-	-	-	-	-	-	-	-	(192.562)	-	-	-	-	-	(192.562)	-	(192.562)
20.2 Yedeklere Aktarılan Tutarlar		-	-	-	-	37.757	-	-	-	(37.757)	-	-	-	-	-	-	-	-
20.3 Diğer		113.271	-	-	-	-	-	-	-	(113.271)	-	-	-	-	-	-	-	-
<b>Dönem Sonu Bakiyesi (III+IV+V+.....+XVIII+XIX+XX)</b>		<b>5.904.894</b>	<b>876.514</b>			<b>346.898</b>			<b>240.289</b>	<b>1.921</b>		<b>6.029</b>				<b>7.376.545</b>		<b>7.376.545</b>
<b>Cari Dönem – 31 Aralık 2011</b>																		
<b>I. Önceki Dönem Sonu Bakiyesi</b>		<b>5.904.894</b>	<b>876.514</b>			<b>346.898</b>				<b>242.210</b>		<b>6.029</b>				<b>7.376.545</b>		<b>7.376.545</b>
<b>II. Dönem İçindeki Değişimler</b>																		
<b>III. Birleşmeden Kaynaklanan Artış/Azalış</b>																		
<b>IV. Menkul Değerler Değerleme Farkları</b>																		
<b>V. Riskten Korunma Fonları (Etkin Kısım)</b>																		
4.1 Nakit Akış Riskinden Korunma Amaçlı		-	-	-	-	-	-	-	-	-	-	-	-	-	-	-	-	-
4.2 Yurtdışındaki Net Yatırım Riskinden Korunma Amaçlı		-	-	-	-	-	-	-	-	-	-	-	-	-	-	-	-	-
<b>VI. Maddi Duran Varlıklar Yeniden Değerleme Farkları</b>												<b>405</b>				<b>405</b>		<b>405</b>
<b>VII. Maddi Olmayan Duran Varlıklar Yeniden Değerleme Farkları</b>																		
<b>VIII. İştirakler, Bağlı Ort. ve Birlikte Kontrol Edilen Ort.(İş Ort.) Bedelsiz Hisse Senetleri</b>																		
<b>IX. Kur Farkları</b>																		
<b>X. Varlıkların Elden Çıkarılmasından Kaynaklanan Değişiklik</b>																		
<b>XI. Varlıkların Yeniden Sınıflandırılmasından Kaynaklanan Değişiklik</b>																		
<b>XII. İştirak Özkaynağındaki Değişikliklerin Banka Özkaynağına Etkisi</b>																		
<b>XIII. Sermaye Artırımı</b>		<b>962.082</b>														<b>962.082</b>		<b>962.082</b>
12.1 Nakden		962.082														962.082		962.082
12.2 İç Kaynaklardan		-	-	-	-	-	-	-	-	-	-	-	-	-	-	-	-	-
<b>XIV. Hisse Senedi İhraç Primi</b>																		
<b>XV. Hisse Senedi İptal Kârları</b>																		
<b>XVI. Ödenmiş Sermaye Enflasyon Düzeltme Farkı</b>																		
<b>XVII. Diğer</b>																		
<b>XVIII. Dönem Net Karı veya Zararı</b>									<b>246.899</b>							<b>246.899</b>		<b>246.899</b>
<b>XIX. Kar Dağıtım</b>		<b>78.430</b>				<b>13.173</b>										<b>(146.302)</b>		<b>(146.302)</b>
18.1 Dağıtılan Temettü		-	-	-	-	-	-	-	-	-	-	-	-	-	-	(146.403)	-	(146.403)
18.2 Yedeklere Aktarılan Tutarlar		-	-	-	-	13.173	-	-	-	-	-	-	-	-	-	101	-	101
18.3 Diğer		78.430	-	-	-	-	-	-	-	-	-	-	-	-	-	-	-	-
<b>Dönem Sonu Bakiyesi (I+II+III+...+XVI+XVII+XVIII)</b>		<b>6.945.406</b>	<b>876.514</b>			<b>360.071</b>			<b>246.899</b>	<b>4.305</b>		<b>6.434</b>				<b>8.439.629</b>		<b>8.439.629</b>

İlişikteki notlar, bu konsolide olmayan finansal tabloların tamamlayıcı parçalarıdır.

**İLLER BANKASI AŞ**

31 ARALIK 2011 TARİHİNDE SONA EREN HESAP DÖNEMİNE AİT

**KONSOLİDE OLMAYAN NAKİT AKIŞ TABLOSU***(Tutarlar aksi belirtilmedikçe Bin Türk Lirası (TL) olarak ifade edilmiştir)*

		<b>EK1-E</b>	
		<b>Bağımsız Denetimden Geçmiş</b>	<b>Bağımsız Denetimden Geçmiş</b>
		<b>Cari Dönem</b>	<b>Önceki Dönem</b>
		<b>Dipnot</b>	<b>31 Aralık 2010</b>
		<b>31 Aralık 2011</b>	<b>31 Aralık 2010</b>
<b>A.</b>	<b>BANKACILIK FAALİYETLERİNE İLİŞKİN NAKİT AKIMLARI</b>		
<b>1.1</b>	<b>Bankacılık Faaliyet Konusu Aktif ve Pasiflerdeki Değişim Öncesi Faaliyet Kârı</b>	<b>358.863</b>	<b>331.770</b>
1.1.1	Alınan Faizler	541.848	458.674
1.1.2	Ödenen Faizler	(29)	(49)
1.1.3	Alınan Temettüleri	-	-
1.1.4	Alınan Ücret ve Komisyonlar	13.576	30.442
1.1.5	Elde Edilen Diğer Kazançlar	37.173	24.627
1.1.6	Zarar Olarak Muhasebeleştirilen Donuk Alacaklardan Tahsilatlar	-	-
1.1.7	Personele ve Hizmet Tedarik Edenlere Yapılan Nakit Ödemeler	(154.045)	(113.557)
1.1.8	Ödenen Vergiler	(4.604)	(4.666)
1.1.9	Diğer	V-VI-1 (75.056)	(63.701)
<b>1.2</b>	<b>Bankacılık Faaliyetleri Konusu Aktif ve Pasiflerdeki Değişim</b>	<b>(568.647)</b>	<b>(115.469)</b>
1.2.1	Alım Satım Amaçlı Finansal Varlıklarda Net (Artış) Azalış	-	-
1.2.2	Gerçeğe Uygun Değer Farkı K/Z'a Yansıtılan Olarak Sınıflandırılan FV'larda Net (Artış) Azalış	-	-
1.2.3	Bankalar Hesabındaki Net (Artış) Azalış	419	818
1.2.4	Kredilerdeki Net (Artış) Azalış	(1.112.623)	(494.550)
1.2.5	Diğer Aktiflerde Net (Artış) Azalış	V-VI-1 11.112	14.925
1.2.6	Bankaların Mevduatlarında Net Artış (Azalış)	-	-
1.2.7	Diğer Mevduatlarda Net Artış (Azalış)	-	-
1.2.8	Alınan Kredilerdeki Net Artış (Azalış)	89.829	129.332
1.2.9	Vadesi Gelmiş Borçlarda Net Artış (Azalış)	-	-
1.2.10	Diğer Borçlarda Net Artış (Azalış)	V-VI-1 442.616	234.006
<b>I.</b>	<b>Bankacılık Faaliyetlerinden Kaynaklanan Net Nakit Akımı</b>	<b>(209.784)</b>	<b>216.301</b>
<b>B.</b>	<b>YATIRIM FAALİYETLERİNE İLİŞKİN NAKİT AKIMLARI</b>		
<b>II.</b>	<b>Yatırım Faaliyetlerinden Kaynaklanan Net Nakit Akımı</b>	<b>(6.217)</b>	<b>(1.349)</b>
2.1	İktisap Edilen Bağlı Ortaklık ve İştirakler ve Birlikte Kontrol Edilen Ortaklıklar	-	-
2.2	Elden Çıkarılan Bağlı Ortaklık ve İştirakler ve Birlikte Kontrol Edilen Ortaklıklar	-	-
2.3	Satın Alınan Menkuller ve Gayrimenkuller	(6.786)	(3.715)
2.4	Elden Çıkarılan Menkul ve Gayrimenkuller	569	2.366
2.5	Elde Edilen Satılmaya Hazır Finansal Varlıklar	-	-
2.6	Elden Çıkarılan Satılmaya Hazır Finansal Varlıklar	-	-
2.7	Satın Alınan Yatırım Amaçlı Menkul Değerler	-	-
2.8	Satılan Yatırım Amaçlı Menkul Değerler	-	-
2.9	Diğer	-	-
<b>C.</b>	<b>FİNANSMAN FAALİYETLERİNE İLİŞKİN NAKİT AKIMLARI</b>		
<b>III.</b>	<b>Finansman Faaliyetlerinden Sağlanan Net Nakit</b>	<b>818.165</b>	<b>1.003.609</b>
3.1	Krediler ve İhraç Edilen Menkul Değerlerden Sağlanan Nakit	-	-
3.2	Krediler ve İhraç Edilen Menkul Değerlerden Kaynaklanan Nakit Çıkışı	-	-
3.3	İhraç Edilen Sermaye Araçları	-	-
3.4	Temettü Ödemeleri	(143.917)	(99.486)
3.5	Finansal Kiralamaya İlişkin Ödemeler	-	-
3.6	Diğer	962.082	1.103.095
<b>IV.</b>	<b>Döviz Kurundaki Değişimin Nakit ve Nakde Eşdeğer Varlıklar Üzerindeki Etkisi</b>	V-VI-1 <b>1.710</b>	<b>(631)</b>
<b>V.</b>	<b>Nakit ve Nakde Eşdeğer Varlıklardaki Net Artış/(Azalış)</b>	<b>603.874</b>	<b>1.217.930</b>
<b>VI.</b>	<b>Dönem Başındaki Nakit ve Nakde Eşdeğer Varlıklar</b>	V-VI-2 <b>2.831.004</b>	<b>1.613.074</b>
<b>VII.</b>	<b>Dönem Sonundaki Nakit ve Nakde Eşdeğer Varlıklar</b>	V-VI-3 <b>3.434.878</b>	<b>2.831.004</b>

İlişikteki notlar, bu konsolide olmayan finansal tabloların tamamlayıcı parçalarıdır.



**İLLER BANKASI AŞ****31 ARALIK 2011 TARİHİNDE SONA EREN HESAP DÖNEMİNE AİT  
KONSOLİDE OLMAYAN KAR DAĞITIM TABLOSU***(Tutarlar aksi belirtilmedikçe Bin Türk Lirası (TL) olarak ifade edilmiştir)*

		<b>EK1-F</b>	
		Bağımsız Denetimden Geçmiş	Bağımsız Denetimden Geçmiş
		Cari Dönem	Önceki Dönem
		31 Aralık 2011	31 Aralık 2010
<b>I.</b>	<b>DÖNEM KÂRININ DAĞITIMI</b>		
1.1	DÖNEM KÂRI	334.472	330.378
1.2	ÖDENECEK VERGİ VE YASAL YÜKÜMLÜLÜKLER (-)	91.338	92.473
1.2.1	Kurumlar Vergisi (Gelir Vergisi)	71.197	68.944
1.2.2	Gelir Vergisi Kesintisi	20.141	23.529
1.2.3	Diğer Vergi ve Yasal Yükümlülükler	-	-
<b>A</b>	<b>NET DÖNEM KÂRI (1.1-1.2)</b>	<b>243.134</b>	<b>237.905</b>
1.3	GEÇMİŞ DÖNEMLER ZARARI	-	-
1.4	BİRİNCİ TERTİP YASAL YEDEK AKÇE (-)	13.164	13.173
1.5	KURUMDA BIRAKILMASI VE TASARRUFU ZORUNLU YASAL FONLAR (-) <sup>(*)</sup>	78.982	78.430
<b>B</b>	<b>DAĞITILABİLİR NET DÖNEM KARI [(A-(1.3+1.4+1.5))]</b>	<b>150.988</b>	<b>146.302</b>
1.6	ORTAKLARA BİRİNCİ TEMETTÜ (-)	114.129	133.331
1.6.1	Hisse Senedi Sahiplerine	-	-
1.6.2	İmtiyazlı Hisse Senedi Sahiplerine <sup>(**)</sup>	114.129	133.331
1.6.3	Katılma İntifa Senetlerine	-	-
1.6.4	Kâra İştirakli Tahvillere	-	-
1.6.5	Kâr ve Zarar Ortaklığı Belgesi Sahiplerine	-	-
1.7	PERSONELE TEMETTÜ (-)	23.695	12.971
1.8	YÖNETİM KURULUNA TEMETTÜ (-)	-	-
1.9	ORTAKLARA İKİNCİ TEMETTÜ (-)	-	-
1.9.1	Hisse Senedi Sahiplerine	-	-
1.9.2	İmtiyazlı Hisse Senedi Sahiplerine	-	-
1.9.3	Katılma İntifa Senetlerine	-	-
1.9.4	Kâra İştirakli Tahvillere	-	-
1.9.5	Kâr ve Zarar Ortaklığı Belgesi Sahiplerine	-	-
1.10	İKİNCİL TERTİP YASAL YEDEK AKÇE (-)	-	-
1.11	STATÜ YEDEKLERİ (-)	13.164	-
1.12	OLAĞANÜSTÜ YEDEKLER	-	-
1.13	DİĞER YEDEKLER	-	-
1.14	ÖZEL FONLAR	-	-
<b>II.</b>	<b>YEDEKLERDEN DAĞITIM</b>		
2.1	DAĞITILAN YEDEKLER	-	-
2.2	İKİNCİL TERTİP YASAL YEDEKLER (-)	-	-
2.3	ORTAKLARA PAY (-)	-	-
2.3.1	Hisse Senedi Sahiplerine	-	-
2.3.2	İmtiyazlı Hisse Senedi Sahiplerine	-	-
2.3.3	Katılma İntifa Senetlerine	-	-
2.3.4	Kâra İştirakli Tahvillere	-	-
2.3.5	Kâr ve Zarar Ortaklığı Belgesi Sahiplerine	-	-
2.4	PERSONELE PAY (-)	-	-
2.5	YÖNETİM KURULUNA PAY (-)	-	-
<b>III.</b>	<b>HİSSE BAŞINA KÂR</b>	-	-
3.1	HİSSE SENEDİ SAHİPLERİNE	-	-
3.2	HİSSE SENEDİ SAHİPLERİNE (%)	-	-
3.3	İMTİYAZLI HİSSE SENEDİ SAHİPLERİNE	-	-
3.4	İMTİYAZLI HİSSE SENEDİ SAHİPLERİNE (%)	-	-
<b>IV.</b>	<b>HİSSE BAŞINA TEMETTÜ</b>	-	-
4.1	HİSSE SENEDİ SAHİPLERİNE	-	-
4.2	HİSSE SENEDİ SAHİPLERİNE (%)	-	-
4.3	İMTİYAZLI HİSSE SENEDİ SAHİPLERİNE	-	-
4.4	İMTİYAZLI HİSSE SENEDİ SAHİPLERİNE (%)	-	-

NOT: Ertelenmiş vergi gelirleri kar dağıtımına konu edilmemesi nedeniyle gelir tablosundaki dönem karıyla dağıtımına esas kar arasında 3.765 TL fark vardır.

<sup>(\*)</sup> "İller Bankası Anonim Şirketi Hakkında Kanunu" nun 4. maddesi gereği Banka safi karının %30'u sermaye payı olarak Banka Sermayesine aktarılmaktadır.<sup>(\*\*)</sup> 6107 sayılı "İller Bankası Anonim Şirketi Hakkında Kanun" un 13'üncü ve Banka Ana Sözleşmesinin 30'uncu maddesine göre yıllık safi karın %51'i İl Özel İdareleri tarafından yerine getirilen köylerin teknik ve sosyal alt yapı hizmetlerinin finansmanı; nüfusu 200.000'in altında olan belediyelerin harita, imar planı, içmesuyu, atıksu, katı atık, kent bilgi sistemi ve benzeri kentsel altyapı projelerinin finansmanı ile nüfusu 25.000'in altında olan belediyelerin anılan projelerinin ayrıca yapımının finansmanında hibe olarak kullanılacak kısma aittir.

İlişikteki notlar, bu konsolide olmayan finansal tabloların tamamlayıcı parçalarıdır.

## İLLER BANKASI AŞ

31 ARALIK 2011 TARİHİ İTİBARIYLA HAZIRLANAN YILSONU  
KONSOLİDE OLMAYAN FİNANSAL TABLOLARA İLİŞKİN DİPNOTLAR  
(Tutarlar aksi belirtilmedikçe Bin Türk Lirası (TL) olarak ifade edilmiştir)

### ÜÇÜNCÜ BÖLÜM

#### Muhasebe politikaları

##### I. Sunum esaslarına ilişkin açıklamalar

Banka muhasebe kayıtlarını, konsolide olmayan finansal tablolarını ve bunlara ilişkin açıklama ve dipnotlarını, 5411 sayılı Bankacılık Kanunu'nun 37'nci maddesi uyarınca, 1 Kasım 2006 tarih ve 26333 sayılı Resmi Gazete'de yayımlanan yönetmeliklerden "*Bankaların Muhasebe Uygulamalarına ve Belgelerin Saklanması İlişkin Usul ve Esaslar Hakkında Yönetmelik*" hükümleri çerçevesinde, Türkiye Muhasebe Standartları Kurulu ("*TMSK*") tarafından yürürlüğe konulan Türkiye Muhasebe Standartları ("*TMS*") ve Türkiye Finansal Raporlama Standartları ("*TFRS*") ile bunlara ilişkin ek ve yorumlara uygun olarak düzenlemektedir.

2 Kasım 2011 tarihinde Resmi Gazetede yayımlanan ve yürürlüğe giren 660 sayılı Kanun Hükmünde Kararname ile Türkiye Muhasebe Standartları Kurulu'nun ("*TMSK*") kuruluş maddesi olan 2499 sayılı kanunun ek 1 inci maddesi iptal edilmiş ve Kamu Gözetimi, Muhasebe ve Denetim Standartları Kurumu'nun ("*Kurum*") kurulması Bakanlar Kurulu'nca kararlaştırılmıştır. Bu Kanun Hükmünde Kararname'nin geçici 1. maddesi uyarınca, Kurum tarafından yayımlanacak standart ve düzenlemeler yürürlüğe girinceye kadar, bu hususlara ilişkin mevcut düzenlemelerin uygulanmasına devam edilecektir. Bu durum raporlama döneminde uygulanan muhasebe standartlarında herhangi bir değişikliğe yol açmamaktadır.

Finansal tablolar, tarihi maliyet esasına göre düzenlenmiştir.

Finansal tablolar ile bunlara ilişkin açıklama ve dipnotlarda yer alan tutarlar aksi belirtilmedikçe Bin Türk Lirası olarak ifade edilmiştir.

##### II. Finansal araçların kullanım stratejisi ve yabancı para cinsinden işlemlere ilişkin açıklamalar

Banka bilançosunun pasifinde yer alan alınan krediler "*Belediye Hizmetleri Projesi*" kapsamında Dünya Bankası'ndan temin edilerek belediyelere kullanılan kredilerden oluşmakta olup, bu kredilerdeki kur farkları kredi kullanan belediyelere yansıtılmaktadır. "*Belediye Hizmetleri Projesi*" kapsamında Dünya Bankası'ndan temin edilen kredilerden "*Kurumsal Güçlendirme*" adı altında Banka'ca kullanılan kısma ait kur farkları Banka'ya ait olup, dönem sonlarında aktif ve pasif hesaplarda yer alan kalemler T.C. Merkez Bankası kuru üzerinden TL'ye çevrilmektedir.

Yabancı para cinsinden parasal aktif ve pasif kalemler bilanço tarihindeki T.C. Merkez Bankası döviz kurları ile değerlendirilmiştir. Parasal olan kalemlerin değerlendirilmesinden kaynaklanan kur farkları gelir tablosunda "*Kambiyo işlemleri kar/zararı*" olarak muhasebeleştirilmiştir.

Finansal tablo tarihinde geçerli T.C. Merkez Bankası'nca ilan edilen döviz alış kurları:

Tarih	ABD Doları	Avro	100 Japon Yeni
31 Aralık 2011	1.9065	2.4592	2.4465

Tarih	ABD Doları	Avro	100 Japon Yeni
31 Aralık 2010	1.5460	2.0491	1.8933

##### III. Vadeli işlem ve opsiyon sözleşmeleri ile türev ürünlere ilişkin açıklamalar

Bankanın raporlama dönemi sonu itibarıyla vadeli işlem ve opsiyon sözleşmeleri ile türev ürünleri bulunmamaktadır.

## İLLER BANKASI AŞ

31 ARALIK 2011 TARİHİ İTİBARIYLA HAZIRLANAN YILSONU  
KONSOLİDE OLMAYAN FİNANSAL TABLOLARA İLİŞKİN DİPNOTLAR  
(Tutarlar aksi belirtilmedikçe Bin Türk Lirası (TL) olarak ifade edilmiştir)

### IV. Faiz gelir ve giderine ilişkin açıklamalar

Banka kuruluş kanunu gereği sadece yerel yönetimlere kredi kullandırmaktadır. Kullandırılan kredilere aylık olarak faiz tahakkuku yapılarak muhasebeleştirilmektedir. Belediye Hizmetleri Projesi kapsamında Dünya Bankası'ndan temin edilerek yerel yönetimlere kullandırılan yabancı para cinsinden kredilerde sözleşme gereği aylık olarak faiz reeskontları ve altışar aylık dönemler itibarıyla faiz tahakkukları yapılmaktadır.

Faiz gelir ve giderleri tahakkuk esasına göre muhasebeleştirilir. İlgili mevzuat gereğince donuk alacak haline gelmiş kredilerin ve diğer alacakların faiz tahakkuk ve reeskontları iptal edilmekte ve söz konusu tutarlar tahsil edilene kadar faiz gelirleri dışında tutulmaktadır.

### V. Ücret ve komisyon gelir ve giderlerine ilişkin açıklamalar

Banka gayrinakdi kredileri yerel yönetimlere kullandırmakta ve komisyon geliri elde etmektedir. Ayrıca, Banka Groupama Sigorta AŞ'nin acentesi olması nedeniyle kendisinin ve yerel yönetimlerin menkul ve gayrimenkullerinin sigortalanmasından doğan sigorta komisyonlarının tahsilini gerçekleştirmektedir. Komisyon giderleri olarak bankalararası para piyasası işlemleri nedeniyle T.C. Merkez Bankası'na, Dünya Bankası'ndan kullanılan krediler nedeniyle Dünya Bankası'na Banka payına isabet eden kısım için ödenen taahhüt komisyonu bulunmaktadır.

### VI. Finansal varlıklara ilişkin açıklamalar

Banka finansal varlıklarını "*Gerçeğe uygun değer farkı kâr/zarara yansıtılan finansal varlıklar*", "*Satılmaya hazır finansal varlıklar*", "*Vadeye kadar elde tutulacak yatırımlar*" veya "*Krediler ve alacaklar*" olarak sınıflandırmakta ve muhasebeleştirilmektedir. Söz konusu finansal varlıkların alım ve satım işlemleri "*Teslim tarihi*"ne göre kayıtlara alınmakta ve kayıtlardan çıkarılmaktadır.

#### ***Gerçeğe uygun değer farkı kâr/zarara yansıtılan finansal varlıklar:***

Alım satım amaçlı finansal varlıklar piyasada kısa dönemde oluşan fiyat ve benzeri unsurlardaki dalgalanmalardan kâr sağlama amacıyla elde edilen veya elde edilme nedeninden bağımsız olarak, kısa dönemde kâr sağlamaya yönelik bir portföyün parçası olan finansal varlıklardır.

Alım satım amaçlı finansal varlıkların alım ve satım işlemleri "*Teslim tarihi*"ne göre kayıtlara alınmakta ve kayıtlardan çıkarılmaktadır. Alım satım amaçlı finansal varlıklar, bilançoya maliyet değerleri ile yansıtılmakta ve kayda alınmalarını müteakiben rayiç değer esasına göre değerlendirilmeye tabi tutulmaktadır.

Alım satım amaçlı finansal varlıkların gerçeğe uygun değeri ile elde etme maliyeti arasındaki fark faiz geliri olarak muhasebeleştirilir. Ancak, menkul değer gerçeğe uygun değerinin itfa edilmiş maliyetinin üzerinde olması halinde, gerçeğe uygun değer ile itfa edilmiş maliyet arasındaki olumlu fark sermaye piyasası işlemleri karları hesabına gelir olarak yazılır. Menkul değer gerçeğe uygun değerinin itfa edilmiş maliyetinin altında olması halinde ise itfa edilmiş maliyet ile gerçeğe uygun değer arasındaki olumsuz fark, sermaye işlemleri zararları hesabına gider olarak yazılır.

Banka'nın 31 Aralık 2011 tarihi itibarıyla gerçeğe uygun değer farkı kâr/zarara yansıtılan finansal varlıkları bulunmamaktadır.

#### ***Satılmaya hazır finansal varlıklar:***

Satılmaya hazır finansal varlıklar "*Kredi ve alacaklar*" ile "*Vadeye kadar elde tutulacaklar*" ve "*Gerçeğe uygun değer farkı kâr/zarara yansıtılan finansal varlıklar*" dışında kalan finansal varlıklardan oluşmaktadır.

Banka'nın satılmaya hazır finansal varlıkları hisse ve oy oranı %10'un altında olan ve önemli etkinliğinin bulunmadığı Emlak Konut Gayrimenkul Yatırım Ortaklığı AŞ'den oluşmaktadır.

## İLLER BANKASI AŞ

31 ARALIK 2011 TARİHİ İTİBARIYLA HAZIRLANAN YILSONU  
KONSOLİDE OLMAYAN FİNANSAL TABLOLARA İLİŞKİN DİPNOTLAR  
(Tutarlar aksi belirtilmedikçe Bin Türk Lirası (TL) olarak ifade edilmiştir)

### VI. Finansal varlıklara ilişkin açıklamalar (devamı)

#### Kredi ve alacaklar:

Krediler ve alacaklar borçluya para, mal veya hizmet sağlama yoluyla yaratılan finansal varlıklardır. Söz konusu krediler ve alacaklar ilk olarak elde etme maliyeti üzerinden kayda alınmaktadır.

Banka, kuruluş kanunu gereği sadece yerel yönetimlere kredi kullandırmaktadır. Krediler elde etme maliyeti üzerinden muhasebeleştirilmektedir. Kredilerin teminatları, genel bütçe vergi gelirlerinden belediyelere dağıtılmak üzere Banka'ya aktarılan paylar ile belediyelerin içme suyu, terminal, kira v.b. gelirleridir.

6107 sayılı "İller Bankası AŞ Hakkında Kanun" un 13'üncü maddesinin 5'inci fıkrası gereği 5411 sayılı Bankacılık Kanunu'nun karşılıklara ilişkin hükümleri Banka hakkında uygulanmaz.

#### Vadeye kadar elde tutulacak yatırımlar:

Vadeye kadar elde tutulacak yatırımlar, vade sonuna kadar elde tutulma niyetiyle edinilen ve fonlama kabiliyeti dahil olmak üzere vade sonuna kadar elde tutulabilmesi için gerekli koşulların sağlanmış olduğu, sabit veya belirlenebilir ödemeleri ile sabit vadesi bulunan ve "Krediler ve alacaklar" dışında kalan finansal varlıklardır.

Banka'nın 31 Aralık 2011 tarihi itibarıyla, vadeye kadar elde tutulacak yatırımları bulunmamaktadır.

### VII. Finansal varlıklarda değer düşüklüğüne ilişkin açıklamalar

Banka, her bilanço döneminde, bir finansal varlık veya finansal varlık grubunun değer düşüklüğüne uğradığına ilişkin ortada tarafsız göstergelerin bulunup bulunmadığı hususunu değerlendirir. Anılan türden bir göstergenin mevcut olması durumunda Banka ilgili değer düşüklüğü tutarını tespit eder.

Bir finansal varlık veya finansal varlık grubu, yalnızca, ilgili varlığın ilk muhasebeleştirilmesinden sonra bir veya birden daha fazla olayın ("zarar/kayıp olayı") meydana geldiğine ve söz konusu zarar olayının (veya olaylarının) ilgili finansal varlığın veya varlık grubunun güvenilir bir biçimde tahmin edilebilen gelecekteki tahmini nakit akışları üzerindeki etkisi sonucunda değer düşüklüğüne uğradığına ilişkin tarafsız bir göstergenin bulunması durumunda değer düşüklüğüne uğrar ve değer düşüklüğü zararı oluşur. İleride meydana gelecek olaylar sonucunda oluşması beklenen kayıpların olasılığı yüksek dahi olsa muhasebeleştirilmemektedir.

### VIII. Finansal araçların netleştirilmesine ilişkin açıklamalar

Finansal varlıklar ve borçlar, Banka'nın netleştirmeye yönelik yasal bir hakka ve yaptırım gücüne sahip olması ve ilgili finansal aktif ve pasifi net tutarları üzerinden tahsil etme/ödeme niyetinde olması veya ilgili finansal varlığı ve borcu eşzamanlı olarak sonuçlandırma hakkına sahip olması durumlarında bilançoda net tutarları üzerinden gösterilir.

### IX. Satış ve geri alış anlaşmaları ve menkul değerlerin ödünç verilmesi işlemlerine ilişkin açıklamalar

Banka'nın raporlama dönemi sonu itibarıyla, tekrar geri alımlarını öngören anlaşmalar çerçevesinde satılmış olan menkul kıymet (Repo) işlemleri ve geri satım taahhüdü ile alınmış menkul kıymet (Ters repo) işlemleri bulunmamaktadır.

### X. Satış amaçlı elde tutulan ve durdurulan faaliyetlere ilişkin duran varlıklar ile bu varlıklara ilişkin borçlar hakkında açıklamalar

"Satış Amaçlı Elde Tutulan Duran Varlıklar ve Durdurulan Faaliyetlere İlişkin Türkiye Finansal Raporlama Standardı (TFRS 5) Hakkında Tebliğ" çerçevesinde Banka'nın satış amaçlı duran varlıklar kapsamında izlediği gayrimenkulleri ve durdurulan faaliyetleri bulunmamaktadır.

## İLLER BANKASI AŞ

31 ARALIK 2011 TARİHİ İTİBARIYLA HAZIRLANAN YILSONU  
KONSOLİDE OLMAYAN FİNANSAL TABLOLARA İLİŞKİN DİPNOTLAR  
(Tutarlar aksi belirtilmedikçe Bin Türk Lirası (TL) olarak ifade edilmiştir)

### XI. Şerefiye ve diğer maddi olmayan duran varlıklara ilişkin açıklamalar

Bilanço tarihi itibarıyla finansal tablolara yansıtılması gereken şerefiye kalemi yoktur.

Maddi olmayan duran varlıkların maliyetleri 31 Aralık 2004 tarihinden önce aktife giren varlıklar için yüksek enflasyon döneminin sona erdiği tarih kabul edilen 31 Aralık 2004'e kadar geçen süre dikkate alınıp enflasyon düzeltilmesine tabi tutularak, daha sonraki girişler ise ilk alış bedelleri dikkate alınarak finansal tablolara yansıtılmaktadır.

Maddi olmayan duran varlıklar tahmini faydalı ömürleri olan 3-5 yıl boyunca doğrusal amortisman yöntemi kullanılarak itfa edilmektedir. Varlığın faydalı ömrünün tespiti, varlığın beklenen kullanım süresi, teknik, teknolojik veya diğer türdeki eskime ve varlıktan beklenen ekonomik faydayı elde etmek için gerekli olan bakım masrafları gibi hususların değerlendirilmesi suretiyle yapılmaktadır.

### XII. Maddi duran varlıklara ilişkin açıklamalar

Maddi duran varlıkların maliyetleri, 31 Aralık 2004 tarihinden önce aktife giren varlıklar için yüksek enflasyon döneminin sona erdiği tarih kabul edilen 31 Aralık 2004'e kadar geçen süre dikkate alınıp enflasyon düzeltilmesine tabi tutularak, daha sonraki girişler ise ilk alış bedelleri dikkate alınarak finansal tablolara yansıtılmaktadır. Maddi duran varlıklara ilişkin amortismanlar, varlıkların faydalı ömürlerine göre eşit tutarlı, doğrusal amortisman yöntemi kullanılarak, maliyetleri üzerinden ayrılmıştır.

Raporlama dönemi sonu itibarıyla, aktifte bir hesap döneminden daha az bir süre bulunan varlıklara ilişkin olarak, bir tam yıl için öngörülen amortisman tutarının, varlığın aktifte kalış süresiyle orantılanması suretiyle bulunan tutar kadar amortisman ayrılmıştır.

Banka değer düşüklüğü ile ilgili bir belirtinin mevcut olması durumunda ilgili varlığın geri kazanılabilir tutarını “Varlıklarda Değer Düşüklüğüne İlişkin Türkiye Muhasebe Standardı” (“TMS 36”) çerçevesinde tahmin etmekte ve geri kazanılabilir tutarın ilgili varlığın defter değerinin altında olması durumunda değer düşüklüğü karşılığı ayırmaktadır.

Maddi duran varlıkların elden çıkarılmasından doğan kazanç ve kayıplar net elden çıkarma hâsılatı ile ilgili maddi duran varlığın net defter değerinin arasındaki fark olarak hesaplanmakta ve gelir tablosunda kar veya zarar olarak kaydedilmektedir.

Maddi duran varlıklar üzerinde rehin, ipotek ve diğer tedbirler veya bunların alımı için verilen taahhütler ya da bunlar üzerindeki tasarruf haklarının kullanılmasını sınırlayan başlıca bir husus mevcut değildir. Muhasebe tahminlerinde, cari döneme önemli bir etkisi olan ya da sonraki dönemlerde önemli bir etkisi olması beklenen değişiklik bulunmamaktadır.

Banka, adına kayıtlı gayrimenkulleri için 2011 yılı içerisinde SPK ve BDDK tarafından yetkilendirilen gayrimenkul ekspertiz şirketine değerlendirme yaptırmış olup, kayıtlara yansıtılması gereken değer düşüklüğü bulunmamıştır.

Maddi duran varlıkların amortismanında kullanılan oranlar ve tahmini ekonomik ömür olarak öngörülen süreler aşağıdaki gibidir.

Maddi duran varlıklar	Tahmini ekonomik ömür (Yıl)	Amortisman oranı (%)
Binalar, kasalar	50	2
Büro makinaları, mobilya mefruşat, diğer menkuller	3-10	10-33,33
Nakil vasıtaları	4-10	10-25

## İLLER BANKASI AŞ

31 ARALIK 2011 TARİHİ İTİBARIYLA HAZIRLANAN YILSONU  
KONSOLİDE OLMAYAN FİNANSAL TABLOLARA İLİŞKİN DİPNOTLAR  
(Tutarlar aksi belirtilmedikçe Bin Türk Lirası (TL) olarak ifade edilmiştir)

### XIII. Kiralama işlemlerine ilişkin açıklamalar

Banka'nın finansal kiralama işlemleri bulunmamaktadır. Finansal kiralama işlemleri dışında kalan ve bankacılık işlemlerinde kullanılmayan gayrimenkullerin kiraya verilmesinden kaynaklanan kiralama işlemleri bulunmaktadır. Faaliyet kiralama gelirleri, kira dönemi boyunca doğrusal yöntem ile gelir tablosuna kaydedilmektedir.

Raporlama dönemi sonu itibarıyla, Banka'nın faaliyet kiralaması kapsamında kiraya verilmiş olan gayrimenkulleri bilançoda yatırım amaçlı gayrimenkuller adı altında sınıflandırılmaktadır. Yatırım amaçlı gayrimenkuller, kira ve/veya değer artış kazancı elde etmek amacıyla elde tutulan gayrimenkuller olup, maliyet değerinden birikmiş amortisman ve varsa birikmiş değer düşüklükleri düşüldükten sonraki tutarlar ile gösterilmektedirler. Kabul gören kriterlere uyması durumunda bilançoda yer alan tutara, var olan yatırım amaçlı gayrimenkulün herhangi bir kısmını değiştirmenin maliyeti dahil edilir. Söz konusu tutara, yatırım amaçlı gayrimenkullere yapılan günlük bakımlar dâhil değildir. Yatırım amaçlı gayrimenkullerin amortismanında doğrusal amortisman yöntemi kullanılmakta olup amortisman süresi 50 yıldır. Kiralama işlemine tabi tutulan gayrimenkulün, 2011 yılı değerlemesi SPK ve BDDK tarafından yetkilendirilmiş bir değerlendirme şirketine yaptırılmış, kayıtlı değerinden daha yüksek değer tespiti yapıldığından değer düşüş karşılığı ayrılmamıştır.

### XIV. Karşılıklar ve koşullu yükümlülüklerle ilişkin açıklamalar

Karşılıklar ve şarta bağlı yükümlülükler "*Karşılıklar, Koşullu Borçlar ve Koşullu Varlıklara İlişkin Türkiye Muhasebe Standardı*" ("*TMS 37*") hakkındaki tebliğe uygun olarak muhasebeleştirilmektedir.

Karşılıklar bilanço tarihi itibarıyla mevcut bulunan ve geçmişten kaynaklanan yasal veya yapısal bir yükümlülüğün bulunması, yükümlülüğü yerine getirmek için ekonomik fayda sağlayan kaynakların çıkışının gerçekleşme olasılığının olması ve yükümlülük tutarı konusunda güvenilir bir tahminin yapılabildiği durumlarda muhasebeleştirilmektedir. Geçmiş dönemlerdeki olayların bir sonucu olarak ortaya çıkan yükümlülükler için "*Dönemsellik ilkesi*" uyarınca bu yükümlülüklerin ortaya çıktığı dönemde karşılık ayrılmaktadır. Yükümlülük, tutarının tahmin edilemediği durumlarda "*Koşullu*" olarak kabul edilmektedir. Koşullu yükümlülükler için şartın gerçekleşme olasılığı yüksek ise ve güvenilir olarak ölçülebiliyorsa karşılık ayrılmaktadır.

### XV. Çalışanların haklarına ilişkin yükümlülüklerle ilişkin açıklamalar

Banka hizmetlerini, 8 Şubat 2011 tarih ve 27840 sayılı Resmi Gazetede yayımlanan 6107 sayılı "*İller Bankası AŞ Hakkında Kanun*" un 11'inci maddesinin birinci fıkrası gereği "*Banka hizmetlerinin gerektirdiği görevler, 14 Temmuz 1965 tarihli ve 657 sayılı Devlet Memurları Kanununa ve diğer kanunların sözleşmeli personel hakkındaki hükümlerine tabi olmayan sözleşmeli personel eli ile yürütülür.*" hükmü çerçevesinde 29 Nisan 2011 tarih ve 27919 sayılı Resmi Gazete de yayımlanan "*İller Bankası AŞ İnsan Kaynakları Yönetmeliği*" doğrultusunda kapsam dışı sözleşmeli personel ve İş Kanunu'na tabi işçi personel eliyle yürütmektedir. 5510 sayılı "*Sosyal Sigortalar ve Genel Sağlık Sigortası Kanunu*" nun 4'üncü maddesinin (c) fıkrasının 1 ve 2 numaralı alt bentleri gereğince, sözleşmeli personelden 2008 yılından önce işe başlayanların emeklilik işlemleri Emekli Sandığına tabi olarak yürütülmekte, 2008 yılından sonra işe başlayan personelin emeklilik işlemleri ise SGK'ya tabi olarak yürütülmektedir. Banka 6107 sayılı "*İller Bankası Anonim Şirketi Hakkında Kanun*" un 1'inci maddesi gereği özel hukuk hükümlerine tabi özel bütçeli bir kurumdur. Banka personelinden 6107 sayılı "*İller Bankası Anonim Şirketi Hakkında Kanun*" un yürürlüğe girmesi ile birlikte emeklilik işlemlerini Emekli Sandığı ile devam etmek isteyenlerin emekli ikramiyeleri Emekli Sandığı'na ödendikten sonra ödenen tutar Bankaya rücu edilerek ödenen emekli ikramiyesinin Emekli Sandığına yatırılması talep edilmektedir. Emeklilik işlemleri SGK'ya tabi olarak yürütülenlerin ise emekliliklerinde iş sonu tazminatları Bankaca ilgili personele ödenmektedir. Emekli ikramiyesi karşılıkları "*Çalışanlara Sağlanan Faydalara İlişkin Türkiye Muhasebe Standardı*" ("*TMS 19*") çerçevesinde aktüeryal hesaplamalara dayalı olarak hesaplanarak ilgili sözleşmeli personele karşılık ayrılmaktadır.

## İLLER BANKASI AŞ

31 ARALIK 2011 TARİHİ İTİBARIYLA HAZIRLANAN YILSONU  
KONSOLİDE OLMAYAN FİNANSAL TABLOLARA İLİŞKİN DİPNOTLAR  
(Tutarlar aksi belirtilmedikçe Bin Türk Lirası (TL) olarak ifade edilmiştir)

### XV. Çalışanların haklarına ilişkin yükümlülüklerle ilişkin açıklamalar (devamı)

Banka bünyesindeki işçi personel için ise iş kanununa göre kıdem tazminatı karşılığının net bugünkü değeri üzerinden “Çalışanlara Sağlanan Faydalara İlişkin Türkiye Muhasebe Standardı” (“TMS 19”) çerçevesinde aktüeryal hesaplamalara dayalı olarak karşılık ayrılmaktadır.

### XVI. Vergi uygulamalarına ilişkin açıklamalar

#### Kurumlar vergisi

5520 sayılı Kurumlar Vergisi Kanunu gereği Kurumlar Vergisi oranı %20’dir. Kurumlar vergisi oranı kurumların ticari kazancına vergi yasaları gereğince indirim kabul edilmeyen giderlerin ilave edilmesi, vergi yasalarında yer alan istisna (iştirak kazançları istisnası gibi) ve indirimlerin düşülmesi sonucu bulunacak vergi matrahına uygulanır. Ayrıca, Banka Kanunu gereği, Banka karından belediyelerin ve köylerin alt ve üstyapı ihtiyaçları için ayrılan %51 lik kısım üzerinden Gelir Vergisi Kanunu gereği %15 stopaj tahakkuk ettirilir ve ilgili dönemde ödenir.

Kurumlar üçer aylık mali kârları üzerinden %20 oranında geçici vergi hesaplar ve o dönemi izleyen ikinci ayın 14’üncü gününe kadar beyan edip 17’nci günü akşamına kadar öderler. Yıl içinde ödenen geçici vergi o yıla ait olup izleyen yıl verilecek kurumlar vergisi beyannamesi üzerinden hesaplanacak kurumlar vergisinden mahsup edilir. Mahsuba rağmen ödenmiş geçici vergi tutarı kalması durumunda bu tutar nakden iade alınabileceği gibi devlete karşı olan diğer mali borçlara da mahsup edilebilir.

En az iki yıl süre ile elde tutulan iştirak hisseleri ile gayrimenkullerin satışından doğan karların %75’i, Kurumlar Vergisi Kanunu’nda öngörüldüğü şekilde sermayeye eklenmesi veya 5 yıl süreyle pasifte özel bir fon hesabında tutulması şartı ile vergiden istisnadır.

Türkiye’de ödenecek vergiler konusunda vergi otoritesi ile mutabakat sağlamak gibi bir uygulama bulunmamaktadır. Kurumlar vergisi beyannameleri hesap döneminin kapandığı ayı takip eden dördüncü ayın 25’inci günü akşamına kadar bağlı bulunulan vergi dairesine verilir. Bununla beraber, vergi incelemesine yetkili makamlar beş yıl zarfında muhasebe kayıtlarını inceleyebilir ve hatalı işlem tespit edilirse ödenecek vergi miktarları değişebilir.

#### Ertelenmiş vergiler

Banka, bir varlığın veya yükümlülüğün defter değeri ile vergi mevzuatı uyarınca belirlenen vergiye esas değeri arasında ortaya çıkan vergilendirilebilir geçici farklar için “Gelir Vergilerine İlişkin Türkiye Muhasebe Standardı” (“TMS 12”) hükümlerine uygun olarak ertelenmiş vergi hesaplayarak kayıtlarına yansıtılmaktadır. Ertelenmiş vergi hesaplanmasında yürürlükteki vergi mevzuatı uyarınca raporlama dönemi sonu itibarıyla geçerli bulunan yasallaşmış vergi oranları kullanılmaktadır.

Ertelenmiş vergi yükümlülüğü vergilendirilebilir geçici farkların tümü için hesaplanırken, indirilebilir geçici farklardan oluşan ertelenmiş vergi varlıkları, gelecekte vergiye tabi kâr elde etmek suretiyle bu farklardan yararlanmanın kuvvetle muhtemel olması şartıyla hesaplanmaktadır.

Hesaplanan ertelenmiş vergi alacakları ile ertelenmiş vergi borçları finansal tablolarda netleştirilerek gösterilmektedir.

### XVII. Borçlanmalara ilişkin ilave açıklamalar

Banka kullandırmış olduğu kredileri, özkaynaklarından sağlamaktadır. Ayrıca yurt içinde çeşitli bütçe kaynaklı fonların kullandırımında aracılık görevini yapmaktadır.

Banka’nın yurt dışından sağlamış olduğu yabancı kaynakları ise “Belediye Hizmetleri Projesi” kapsamında belediyelere kullandırmak üzere Dünya Bankası’ndan, kanalizasyon ve atıksu arıtma sistemlerinin kullanımının yaygınlaştırmasına yönelik Japonya Uluslararası İşbirliği Ajansı (JICA) dan temin edilen uzun vadeli krediler olup, kredi sözleşmelerinin imzalanması ile birlikte Banka kayıtlarına alınmaktadır.



## **İLLER BANKASI AŞ**

31 ARALIK 2011 TARİHİ İTİBARIYLA HAZIRLANAN YILSONU  
KONSOLİDE OLMAYAN FİNANSAL TABLOLARA İLİŞKİN DİPNOTLAR  
(Tutarlar aksi belirtilmedikçe Bin Türk Lirası (TL) olarak ifade edilmiştir)

### **XVIII. İhraç edilen hisse senetlerine ilişkin açıklamalar**

Banka sermayesi kendi kanununda belirtilen şekilde tahsil edilmekte olup, sermaye tahsilinde hisse senedi ihracı söz konusu değildir.

### **XIX. Aval ve kabullere ilişkin açıklamalar**

Aktif karşılığı bir yükümlülük olarak gösterilen aval ve kabuller bulunmamaktadır.

### **XX. Devlet teşviklerine ilişkin açıklamalar**

Banka özel bütçeli bir kuruluş olup, devlet bütçesinden herhangi bir teşvik almamaktadır.

### **XXI. Raporlamanın bölümlenmeye göre yapılmasına ilişkin açıklamalar**

Banka'nın faaliyet alanı; *"İl özel idareleri, belediyeler ve bağlı kuruluşları ile münhasıran bunların üye oldukları mahalli idare birliklerinin finansman ihtiyacını karşılamak, bu idarelerin sınırları içinde yaşayan halkın mahalli müşterek hizmetlerine ilişkin projeler geliştirmek, bu idarelere danışmanlık hizmeti vermek ve teknik mahiyetteki kentsel projeler ile alt ve üstyapı işlerinin yapılmasına yardımcı olmak ve her türlü kalkınma ve yatırım bankacılığı işlevlerini yerine getirmek"* şeklinde belirlenmiş olup, 5411 sayılı Bankacılık Kanununun 77. maddesi kapsamında faaliyetlerini Kalkınma ve Yatırım Bankası statüsünde yürütmektedir.

### **XXII. Diğer hususlara ilişkin açıklamalar**

#### **Nakit ve nakde eşdeğer varlıklar**

Nakit akış tablolarının hazırlanmasına esas olan *"Nakit"*; kasa, efektif, yoldaki paralar ve satın alınan banka çekleri ile Türkiye Cumhuriyet Merkez Bankası (*"TCMB"*) dahil bankalardaki vadesiz mevduat olarak, *"Nakde eşdeğer varlık"* ise orijinal vadesi üç aydan kısa olan bankalararası para piyasası plasmanları ve bankalardaki vadeli depolar ile menkul kıymetlere yapılan yatırımlar olarak tanımlanmaktadır.

#### **İştirakler**

Konsolide olmayan finansal tablolarda iştirakler *"Finansal Araçlar: Muhasebeleştirme ve Ölçmeye İlişkin Türkiye Muhasebe Standardı"* (*"TMS 39"*)'a göre muhasebeleştirilmektedir. Teşkilatlanmış piyasalarda işlem görmeyen ve gerçeğe uygun değeri bu piyasalarda güvenilir bir şekilde belirlenemeyen iştirakler, değer azalışı için ayrılan karşılık düşüldükten sonra, maliyet bedelleri ile finansal tablolara yansıtılmaktadır.

## İLLER BANKASI AŞ

31 ARALIK 2011 TARİHİ İTİBARIYLA HAZIRLANAN YILSONU  
KONSOLİDE OLMAYAN FİNANSAL TABLOLARA İLİŞKİN DİPNOTLAR  
(Tutarlar aksi belirtilmedikçe Bin Türk Lirası (TL) olarak ifade edilmiştir)

### DÖRDÜNCÜ BÖLÜM

#### Mali bünyeye ilişkin bilgiler

#### I. Sermaye yeterliliği standart oranına ilişkin açıklama ve dipnotlar

Sermaye Banka Kanunu'nda belirtilen 2 Temmuz 2008 tarihli ve 5779 sayılı “İl Özel İdarelerine ve Belediyelere Genel Bütçe Vergi Gelirlerinden Pay Verilmesi Hakkında Kanun”a göre her ay Maliye Bakanlığı ve İller Bankası AŞ tarafından dağıtılacak vergi gelirleri paylarının toplamı üzerinden aylık olarak %2 oranında kesilecek miktarlar ile Banka yıllık safi karının %30'undan oluşmakta olup, “Bankaların Sermaye Yeterliliğinin Ölçülmesine ve Değerlendirilmesine İlişkin Yönetmelik” gereğince hesaplanan oran %64,93'tür (31 Aralık 2010: %73,14).

#### Sermaye yeterliliği standart oranının tespitinde kullanılan risk ölçüm yöntemleri

Sermaye yeterliliği standart oranının hesaplanması “Bankaların Sermaye Yeterliliğinin Ölçülmesine ve Değerlendirilmesine İlişkin Yönetmelik” ile “Bankaların Özkaynaklarına İlişkin Yönetmelik” çerçevesinde yapılmaktadır.

Sermaye yeterliliği standart oranının hesaplanmasında hesap ve kayıt düzenine ilişkin mevzuata uygun olarak düzenlenen veriler kullanılır.

Gayrinakdi krediler ve taahhütler ile ilgili işlemlerde karşı taraftan olan alacaklar, varsa bu işlemler için “Bankalarca Kredilerin ve Diğer Alacakların Niteliklerinin Belirlenmesi ve Bunlar İçin Ayrılacak Karşılıklara İlişkin Usul ve Esaslar Hakkında Yönetmelik”e istinaden ayrılan ve pasif hesaplar arasında izlenen özel karşılıklar düşüldükten sonraki net tutar üzerinden “Bankaların Sermaye Yeterliliğinin Ölçülmesine ve Değerlendirilmesine İlişkin Yönetmelik” in 5'inci maddesinde belirtilen oranlar ile krediye dönüştürülerek ilgili risk grubuna dahil edilir ve risk grubunun ağırlığı ile ağırlıklandırılır.

**İLLER BANKASI AŞ**

31 ARALIK 2011 TARİHİ İTİBARIYLA HAZIRLANAN YILSONU  
KONSOLİDE OLMAYAN FİNANSAL TABLOLARA İLİŞKİN DİPNOTLAR  
(Tutarlar aksi belirtilmedikçe Bin Türk Lirası (TL) olarak ifade edilmiştir)

**I. Sermaye yeterliliği standart oranına ilişkin açıklama ve dipnotlar (devamı)****Sermaye yeterliliği standart oranına ilişkin bilgiler**

	Risk ağırlıkları						
	%0	%10	%20	%50	%100	%150	%200
<b>Kredi Riskine Esas Tutar</b>	-	-	687.767	-	11.215.685	-	-
<b>Bilanço Kalemleri (Net)</b>	15.250	-	3.438.833	-	7.937.657	-	-
Nakit Değerler	117	-	-	-	-	-	-
Vadesi Gelmiş Menkul Değerler	-	-	-	-	-	-	-
T. C. Merkez Bankası	44	-	-	-	-	-	-
Yurtiçi, Yurtdışı Bankalar, Yurtdışı Merkez ve Şubeler	-	-	3.434.766	-	-	-	-
Para Piyasalarından Alacaklar	-	-	-	-	-	-	-
Ters Repo İşlemlerinden Alacaklar	-	-	-	-	-	-	-
Zorunlu Karşılıklar	-	-	-	-	-	-	-
Krediler	-	-	-	-	7.782.225	-	-
Tasfiye Olunacak Alacaklar (Net)	-	-	-	-	-	-	-
Kiralama İşlemlerinden Alacaklar	-	-	-	-	3.201	-	-
Satılmaya Hazır Finansal Varlıklar	-	-	-	-	-	-	-
Vadeye Kadar Elde Tutulan Yatırımlar	-	-	-	-	-	-	-
Aktiflerimizin Vadeli Satışından Alacaklar	-	-	-	-	817	-	-
Muhtelif Alacaklar	-	-	-	-	11.453	-	-
Faiz ve Gelir Tah. ve Reeskontları	-	-	4.067	-	2.688	-	-
İştirak, Bağlı Ortak. ve Birlikte Kontrol Edilen Ortaklıklar (İş Ortaklıkları)(Net)	-	-	-	-	552	-	-
Maddi Duran Varlıklar	-	-	-	-	130.999	-	-
Diğer Aktifler	15.089	-	-	-	5.722	-	-
<b>Nazım Kalemler</b>	-	-	-	-	3.278.028	-	-
Gayrinakdi Krediler ve Taahhütler	-	-	-	-	3.278.028	-	-
Türev Finansal Araçlar	-	-	-	-	-	-	-
<b>Risk Ağırlığı Verilmemiş Hesaplar</b>	-	-	-	-	-	-	-
<b>Toplam Risk Ağırlıklı Varlıklar</b>	15.250	-	3.438.833	-	11.215.685	-	-

**Sermaye yeterliliği standart oranına ilişkin özet bilgiler**

	Cari Dönem	Önceki Dönem
Kredi Riskine Esas Tutar (KRET)	11.903.452	9.043.131
Operasyonel Riske Esas Tutar (ORET)	1.093.801	1.039.942
Piyasa Riskine Esas Tutar (PRET)	-	-
Özkaynak	8.438.546	7.374.582
<b>Özkaynak/(KRET+PRET+ORET) *100</b>	<b>64,93</b>	<b>73,14</b>

**İLLER BANKASI AŞ****31 ARALIK 2011 TARİHİ İTİBARIYLA HAZIRLANAN YILSONU  
KONSOLİDE OLMAYAN FİNANSAL TABLOLARA İLİŞKİN DİPNOTLAR**  
(Tutarlar aksi belirtilmedikçe Bin Türk Lirası (TL) olarak ifade edilmiştir)**I. Sermaye yeterliliği standart oranına ilişkin açıklama ve dipnotlar (devamı)****Özkaynak kalemlerine ilişkin bilgiler**

	<b>Cari Dönem</b>	<b>Önceki Dönem</b>
<b>ANA SERMAYE</b>		
Ödenmiş Sermaye	6.945.406	5.904.894
Nominal Sermaye	9.000.000	9.000.000
Sermaye Taahhütleri (-)	2.054.594	3.095.106
Ödenmiş Sermaye Enflasyon Düzeltme Farkı	876.514	876.514
Hisse Senedi İhraç Primleri	-	-
Hisse Senedi İptal Kârları	-	-
Yasal Yedekler	186.107	172.934
I. Tertip Kanuni Yedek Akçe (TTK 466/1)	-	-
II. Tertip Kanuni Yedek Akçe (TTK 466/2)	-	-
Özel Kanunlar Gereği Ayrılan Yedek Akçe	186.107	172.934
Statü Yedekleri	-	-
Olağanüstü Yedekler	-	-
Genel Kurul Kararı Uyarınca Ayrılan Yedek Akçe	-	-
Dağıtılmamış Kârlar	-	-
Birikmiş Zararlar	-	-
Yabancı Para Sermaye Kur Farkı	-	-
Yasal Yedek, Statü Yedekleri ve Olağanüstü Yedeklerin Enflasyona Göre Düzeltme Farkı	173.964	173.964
Kâr	251.204	242.210
Net Dönem Kârı	246.899	240.289
Geçmiş Yıllar Kârı	4.305	1.921
Muhtemel Riskler İçin A. Serb. Karşılıkların Ana Sermayenin %25'ine Kadar Olan Kısmı	-	-
İştirak ve Bağlı Ortaklık Hisseleri ile Gayrim. Satış Kazançları	6.434	6.029
Birincil Sermaye Benzeri Borçların Ana Sermayenin %15'ine Kadar Olan Kısmı	-	-
Zararın Yedek Akçelerle Karşılanamayan Kısmı (-)	-	-
Net Dönem Zararı	-	-
Geçmiş Yıllar Zararı	-	-
Özel Maliyet Bedelleri (-)	-	-
Peşin Ödenmiş Giderler (-) <sup>(*)</sup>	-	1.167
Maddi Olmayan Duran Varlıklar (-)	1.083	796
Ana Sermayenin %10'unu Aşan Ertelemiş Vergi Varlığı Tutarı (-)	-	-
Kanunun 56 ncı maddesinin Üçüncü Fıkrasındaki Aşım Tutarı (-)	-	-
<b>Ana Sermaye Toplamı</b>	<b>8.438.546</b>	<b>7.374.582</b>
<b>KATKI SERMAYE</b>		
Genel Karşılıklar	-	-
Menkuller Yeniden Değerleme Değer Artışı Tutarının %45'i	-	-
Gayrimenkuller Yeniden Değerleme Değer Artışı Tutarının %45'i	-	-
İştirakler, Bağlı Ortaklıklar Ve Birlikte Kontrol Edilen Ortaklıklar (İş Ortaklıkları)Bedelsiz Hisseleri	-	-
Birincil Sermaye Benzeri Borçların Ana Sermaye Hesaplamasında Dikkate Alınmayan Kısmı	-	-
İkincil Sermaye Benzeri Borçlar	-	-
Menkul Değerler Değer Artış Fonu Tutarının %45'i	-	-
İştirakler ve Bağlı Ortaklıklardan	-	-
Satılmaya Hazır Menkul Değerlerden	-	-
Sermaye Yedeklerinin, Kâr Yedeklerinin ve Geçmiş Yıllar K/Z'nin Enflasyona Göre Düzeltme Farkları (Yasal Yedek, Statü Yedekleri ve Olağanüstü Yedeklerin Enflasyona Göre Düzeltme Farkı hariç)	-	-
<b>Katkı Sermaye Toplamı</b>	<b>-</b>	<b>-</b>
<b>ÜÇÜNCÜ KUŞAK SERMAYE</b>	<b>-</b>	<b>-</b>
<b>SERMAYE</b>	<b>8.438.546</b>	<b>7.374.582</b>
<b>SERMAYEDEN İNDİRİLEN DEĞERLER</b>		
Sermayesinin Yüzde On ve Daha Fazlasına Sahip Olunan Bankalar ile Finansal Kuruluşlardan (Yurt İçi, Yurt Dışı) Konsolide Edilmeyenlerdeki Ortaklık Payları	-	-
Sermayesinin Yüzde Onundan Azına Sahip Olunan Bankalar ile Finansal Kuruluşlardaki (Yurt İçi, Yurt Dışı) Bankanın Ana Sermaye ve Katkı Sermaye Toplamının Yüzde On ve Daha Fazlasını Aşan Tutarındaki Ortaklık Payları Toplamı	-	-
Bankalara, Finansal Kuruluşlara (Yurt İçi, Yurt Dışı) veya Nitelikli Pay Sahiplerine Kullanılan İkincil Sermaye Benzeri Borç Niteliğini Haiz Krediler ile Bunlardan Satın Alınan Birincil veya İkincil Sermaye Benzeri Borç Niteliğini Haiz Borçlanma Araçları	-	-
Kanunun 50 ve 51 inci Maddeleri Hükümlerine Aykırı Olarak Kullanılan Krediler	-	-
Bankaların, Gayrimenkullerinin Net Defter Değerleri Toplamının Özkaynaklarının Yüzde Ellisini Aşan Kısmı İle Alacaklarından Dolayı Edinmek Zorunda Kaldıkları Ve Kanunun 57nci Maddesi Uyarınca Elden Çıkarılması Gereken Emtia Ve Gayrimenkullerden Edinim Tarihinden İtibaren Beş Yıl Geçmesine Rağmen Elden Çıkarılmayanların Net Defter Değerleri	-	-
Diğer	-	-
<b>TOPLAM ÖZKAYNAK</b>	<b>8.438.546</b>	<b>7.374.582</b>

(\*) BDDK'nın yayımlanmış olduğu Bankaların Özkaynaklarına İlişkin Yönetmelikte 10 Mart 2011 tarihinde yapılan değişiklik ile peşin ödenmiş giderler satırı kredi riskine konu edilmiştir.

## İLLER BANKASI AŞ

31 ARALIK 2011 TARİHİ İTİBARIYLA HAZIRLANAN YILSONU  
KONSOLİDE OLMAYAN FİNANSAL TABLOLARA İLİŞKİN DİPNOTLAR  
(Tutarlar aksi belirtilmedikçe Bin Türk Lirası (TL) olarak ifade edilmiştir)

### II. Kredi riskine ilişkin açıklamalar

5411 sayılı Bankacılık Kanunu'nun 77'nci maddesi çerçevesinde faaliyet gösteren Banka, Bankacılık Kanunu'nun 54'üncü maddesinde tanımlanan genel kredi sınırlamalarına tabi değildir. Bununla birlikte Belediyelere ve İl Özel İdarelerine Genel Bütçe Vergi Gelirlerinden Pay Verilmesi Hakkındaki Kanun ve Belediye gelirlerinin teminat olarak gösterilmesi karşılığında kredi kullandırmaktadır.

Bankanın kullandığı ilk 100 nakdi kredinin toplam kredilere oranı % 60,43'tür.

Bankanın kullandığı ilk 100 gayrinakdi kredinin toplam gayrinakdi kredilere oranı % 87,77'dir.

Nakdi ve gayrinakdi krediler büyüklükleri açısından değerlendirildiğinde ilk 100 müşterinin toplam tutarı, aktif ve gayrinakdi kredi toplamı içerisindeki payı % 42,78'dir.

6107 sayılı "İller Bankası AŞ Hakkında Kanun" un 13'üncü maddesinin 5'inci fıkrasına göre Banka'nın kredilerine karşılık ayırma yükümlülüğü bulunmamaktadır.

### III. Piyasa riskine ilişkin açıklamalar

Banka, finansal risk yönetimi amaçları çerçevesinde piyasa riskinden korunmak amacıyla 1 Kasım 2006 tarih ve 26333 sayılı Resmi Gazete' de yayımlanmış "Bankaların Sermaye Yeterliliğinin Ölçülmesine ve Değerlendirilmesine İlişkin Yönetmelik" kapsamında piyasa riski yönetimi faaliyetlerini belirlemiş ve gerekli önlemleri almıştır.

Mevduat kabul etmeyen Banka, 5411 sayılı Bankacılık Kanunu'nun 77'nci maddesi kapsamında faaliyet göstermekte olup, bankacılık işlevi sermayedarları olan Belediye ve İl Özel İdarelerine Banka'dan aktarılacak paylar ile belediye gelirlerinin teminat olarak gösterilmesi karşılığında nakdi ve gayrinakdi kredi kullandırmak ve sigortacılık işlemlerine aracılık etmekten ibaret olup, bunlara ait faiz oranları günün şartlarına uygun olarak Yönetim Kurulu'na belirlenmektedir.

### V. Operasyonel riske ilişkin Açıklamalar

BDDK tarafından 1 Kasım 2006 tarihinde yayımlanan Bankaların Sermaye Yeterliliğinin Ölçülmesine ve Değerlendirilmesine İlişkin Yönetmelik gereği operasyonel risk, 1 Haziran 2007 tarihinden itibaren hesaplanmaktadır. Operasyonel Risk "Temel Gösterge Yöntemi" ile Banka'nın son 3 yılına ait 2010, 2009 ve 2008 yılsonu brüt gelirleri kullanılmak suretiyle 2011 yılı için 1.093.801 TL olarak hesaplanmıştır.

### VI. Kur riskine ilişkin açıklamalar

Dünya Bankası'ndan belediyelere kullandırılan yabancı para kredilerine ilişkin kur riski sözleşmeler gereği kredi kullanan belediyelere aittir.

Bu krediden "Kurumsal Güçlendirme" adı altında Bankaca kullanılan kısma ait kur farkları Bankaya ait olup; dönem sonlarında aktif ve pasif hesaplarda yer alan kalemler TCMB kuru üzerinden TL'ye çevrilmektedir.

Banka'nın bilanço tarihi ile bu tarihten geriye doğru son beş iş günü TCMB tarafından kamuya duyurulan cari döviz alış kurları TL olarak aşağıdaki tabloda verilmiştir:

	1 ABD Doları	1 Avro	100 Japon Yeni
Bilanço Değerleme Kuru	1.9065	2.4592	2.4465
<u>Bilanço tarihinden önceki:</u>			
1. Günün Gişe Döviz Alış Kuru	1.9065	2.4592	2.4465
2. Günün Gişe Döviz Alış Kuru	1.8897	2.4702	2.4278
3. Günün Gişe Döviz Alış Kuru	1.8847	2.4633	2.4158
4. Günün Gişe Döviz Alış Kuru	1.8833	2.4613	2.4116
5. Günün Gişe Döviz Alış Kuru	1.8809	2.4583	2.4055
	<b>1 ABD Doları</b>	<b>1 Avro</b>	<b>100 Japon Yeni</b>
Son 30 Günün Basit Aritmetik Ortalaması	1.8589	2.4522	2.3837

**İLLER BANKASI AŞ**

31 ARALIK 2011 TARİHİ İTİBARIYLA HAZIRLANAN YILSONU  
KONSOLİDE OLMAYAN FİNANSAL TABLOLARA İLİŞKİN DİPNOTLAR  
(Tutarlar aksi belirtilmedikçe Bin Türk Lirası (TL) olarak ifade edilmiştir)

**V. Kur riskine ilişkin açıklamalar (devamı)**

Cari Dönem	ABD		YEN	DİĞER YP	TOPLAM
	AVRO	DOLARI			
<b>Varlıklar</b>					
Nakit Değerler (Kasa, Efektif Deposu, Yoldaki Paralar, Satın Alınan Çekler, K.Maden Deposu) ve TC Merkez Bnk.	-	-	-	-	-
Bankalar	6.825	-	-	-	6.825
Gerçeğe Uygun Değer Farkı Kar veya Zarara Yansıtılan Finansal Varlıklar	-	-	-	-	-
Para Piyasalarından Alacaklar	-	-	-	-	-
Satılmaya Hazır Finansal Varlıklar	-	-	-	-	-
Verilen Krediler	425.409	-	-	-	425.409
İştirak, Bağlı Ortaklık ve Birlikte Kontrol Edilen Ortaklıklar (İş ortaklıkları)	-	-	-	-	-
Vadeye Kadar Elde Tutulacak Yatırımlar	-	-	-	-	-
Riskten Korunma Amaçlı Türev Finansal Varlıklar	-	-	-	-	-
Maddi Duran Varlıklar	-	-	-	-	-
Maddi Olmayan Duran Varlıklar	-	-	-	-	-
Diğer Varlıklar	2.364	-	52	-	2.416
<b>Toplam Varlıklar</b>	<b>434.598</b>	<b>-</b>	<b>52</b>	<b>-</b>	<b>434.650</b>
<b>Yükümlülükler</b>					
Bankalar Mevduatı	-	-	-	-	-
Döviz Tevdiat Hesabı	-	-	-	-	-
Para Piyasalarına Borçlar	-	-	-	-	-
Diğer Mali Kuruluşlar, Sağl. Fonlar	433.862	-	-	-	433.862
İhraç Edilen Menkul Değerler	-	-	-	-	-
Muhtelif Borçlar	1.782	-	52	-	1.834
Riskten Korunma Amaçlı Türev Finansal Borçlar	-	-	-	-	-
Diğer Yükümlülükler	-	8	-	-	8
<b>Toplam Yükümlülükler</b>	<b>435.644</b>	<b>8</b>	<b>52</b>	<b>-</b>	<b>435.704</b>
<b>Net Bilanço Pozisyonu</b>	<b>(1.046)</b>	<b>(8)</b>	<b>-</b>	<b>-</b>	<b>(1.054)</b>
<b>Net Nazım Hesap Pozisyonu</b>	<b>496.880</b>	<b>4.777</b>	<b>312.709</b>	<b>-</b>	<b>814.366</b>
Türev Finansal Araçlardan Alacaklar	-	-	-	-	-
Türev Finansal Araçlardan Borçlar	-	-	-	-	-
Gayrinakdi Krediler	-	4.777	-	-	4.777
Taahhütler	496.880	-	312.709	-	809.589
<b>Önceki Dönem</b>					
Toplam Varlıklar	347.703	-	-	-	347.703
Toplam Yükümlülükler	348.555	-	-	-	348.555
<b>Önceki Dönem Net Bilanço Pozisyonu</b>	<b>(852)</b>	<b>-</b>	<b>-</b>	<b>-</b>	<b>(852)</b>
<b>Net Nazım Hesap Pozisyonu</b>	<b>470.496</b>	<b>116</b>	<b>-</b>	<b>-</b>	<b>470.612</b>
Türev Finansal Araçlardan Alacaklar	-	-	-	-	-
Türev Finansal Araçlardan Borçlar	-	-	-	-	-
Gayrinakdi Krediler	-	116	-	-	116
Taahhütler	470.496	-	-	-	470.496

## İLLER BANKASI AŞ

31 ARALIK 2011 TARİHİ İTİBARIYLA HAZIRLANAN YILSONU  
KONSOLİDE OLMAYAN FİNANSAL TABLOLARA İLİŞKİN DİPNOTLAR  
(Tutarlar aksi belirtilmedikçe Bin Türk Lirası (TL) olarak ifade edilmiştir)

### V. Kur riskine ilişkin açıklamalar (devamı)

#### Kur riskine duyarlılık

Aşağıdaki tablo, Banka'nın ABD Doları, Avro, Japon Yeni ve diğer YP kurlarındaki %10'luk değişime olan duyarlılığını göstermektedir. Kullanılan %10'luk oran, döviz kurlarında beklenen değişikliği ifade etmektedir. Negatif tutar, TL'nin ABD Doları, Avro ve Japon Yeni karşısında %10'luk değer azalışının vergi öncesi kar/zararda veya özkaynaklarda yaratacağı zararı ifade eder.

	31 Aralık 2011		31 Aralık 2010	
	Gelir Tablosu	Özkaynak <sup>(*)</sup>	Gelir Tablosu	Özkaynak <sup>(*)</sup>
ABD Doları	(1)	(1)	-	-
Avro	(104)	(104)	(85)	(85)
Diğer para birimleri	-	-	-	-
<b>Toplam</b>	<b>(105)</b>	<b>(105)</b>	<b>(85)</b>	<b>(85)</b>

<sup>(\*)</sup> Kar /zarar etkisini içermektedir.

### VI. Faiz oranı riskine ilişkin açıklamalar

Yerel yönetimlere (belediye ve il özel idareleri) Banka özkaynaklarından Yönetim Kurulumuzca piyasa şartlarına uygun olarak belirlenen oranlarda sabit faizli kredi kullanılmaktadır. Bankamızca Yerel Yönetimlere kredi kullandırma dışında bankacılık işlemleri yapılmadığından varlık, yükümlülük ve bilanço dışı kalemlerin faize duyarlılığı ölçülmemektedir.

### VII. Likidite riskine ilişkin açıklamalar

Bankanın, 5411 sayılı Bankacılık Kanunu'nun 77'nci maddesi gereği faaliyetlerini Kalkınma ve Yatırım Bankası olarak sürdürmesi nedeniyle mevduat kabul etmediğinden, piyasa dalgalanmaları neticesinde mevduat tabanlı bir likidite krizine maruz kalmamaktadır. Banka'nın finansman kaynakları; Genel Bütçe Vergi Gelirlerinden her ay sonunda Banka'ya aktarılan ve ertesi ayın 10'uncu günü akşamına kadar yerel yönetimlere dağıtılan yasal payların bu süre zarfında değerlendirilmesi neticesinde elde edilen faiz gelirleri, kredi anapara ve faiz tahsilâtları, sermaye tahsilâtlarından oluşan likidite girişlerini, kredi kullandırımı, vergi ve diğer yasal yükümlülüklerle ilişkin ödemeler ve cari ödemelerden oluşan likidite çıkışlarını haftalık, aylık ve yıllık bazda olmak üzere hazırladığı raporlarla takip etmektedir.

Banka likidite ihtiyacı için yurt içinden ve yurt dışından borçlanma yapmamaktadır. Bankaca yurt dışı bankalardan kullanılan krediler belediye yatırımlarına yönelik olarak temin edilmektedir.



**İLLER BANKASI AŞ**

31 ARALIK 2011 TARİHİ İTİBARIYLA HAZIRLANAN YILSONU  
KONSOLİDE OLMAYAN FİNANSAL TABLOLARA İLİŞKİN DİPNOTLAR  
(Tutarlar aksi belirtilmedikçe Bin Türk Lirası (TL) olarak ifade edilmiştir)

**VII. Likidite riskine ilişkin açıklamalar (devamı)**

Aktif ve pasif kalemlerin kalan vadelerine göre gösterimi

Cari Dönem Sonu	Vadesiz	1 aya kadar	1-3 ay	3-12ay	1-5 yıl	5 yıl ve üzeri	Dağıtılma- mayan <sup>(*)</sup>	Toplam
<b>Varlıklar</b>								
Nakit Değerler ve Merkez Bankası Bankaları	161	-	-	-	-	-	-	161
Gerçeğe Uygun Değer Farkı Kâr veya Zarara Yansıtılan FV	7.466	3.431.367	-	-	-	-	-	3.438.833
Para Piyasalarından Alacaklar	-	-	-	-	-	-	-	-
Satılmaya Hazır FV	-	-	-	-	-	-	-	-
Verilen Krediler	-	285.538	299.096	927.896	3.504.046	2.768.337	-	7.784.913
Vadeye Kadar Elde Tutulacak Yatırımlar	-	-	-	-	-	-	-	-
Diğer Varlıklar	-	30	61	6.094	6.069	16	156.646	168.916
<b>Toplam Varlıklar</b>	<b>7.627</b>	<b>3.716.935</b>	<b>299.157</b>	<b>933.990</b>	<b>3.510.115</b>	<b>2.768.353</b>	<b>156.646</b>	<b>11.392.823</b>
<b>Yükümlülükler</b>								
Bankalar Mevduatı	-	-	-	-	-	-	-	-
Diğer Mevduat	-	-	-	-	-	-	-	-
Diğer Mali Kuruluşlardan Sağlanan Fonlar	-	1.698.790	-	711.568	164.500	228.289	-	2.803.147
Para Piyasalarına Borçlar	-	-	-	-	-	-	-	-
İhraç Edilen Menkul Kıymetler	-	-	-	-	-	-	-	-
Muhtelif Borçlar	3.437	6.775	-	5.539	12.690	-	-	28.441
Diğer Yükümlülükler	-	11.979	40.138	7.515	7.176	54.798	8.439.629	8.561.235
<b>Toplam Yükümlülükler</b>	<b>3.437</b>	<b>1.717.544</b>	<b>40.138</b>	<b>724.622</b>	<b>184.366</b>	<b>283.087</b>	<b>8.439.629</b>	<b>11.392.823</b>
<b>Likidite (Açığı) / Fazlası</b>	<b>4.190</b>	<b>1.999.391</b>	<b>259.019</b>	<b>209.368</b>	<b>3.325.749</b>	<b>2.485.266</b>	<b>(8.282.983)</b>	<b>-</b>
<b>Önceki Dönem</b>								
Toplam Aktifler	3.046	5.610.143	299.193	836.007	2.270.800	505.730	152.231	9.677.150
Toplam Yükümlülükler	12.839	1.454.440	-	435.414	19.513	378.399	7.376.545	9.677.150
<b>Net Likidite Açığı</b>	<b>(9.793)</b>	<b>4.155.703</b>	<b>299.193</b>	<b>400.593</b>	<b>2.251.287</b>	<b>127.331</b>	<b>(7.224.314)</b>	<b>-</b>

(\*) Bilanço yapıyı oluşturan aktif hesaplardan sabit kıymetler, iştirak, ayniyat mevcudu, peşin ödenmiş giderler ve takipteki alacaklar gibi bankacılık faaliyetinin sürdürülmesi için gereksinim duyulan, kısa zamanla nakde dönüşme şansı bulunmayan diğer aktif nitelikli hesaplar ve özkaynaklar buraya kaydedilir.

## İLLER BANKASI AŞ

31 ARALIK 2011 TARİHİ İTİBARIYLA HAZIRLANAN YILSONU  
KONSOLİDE OLMAYAN FİNANSAL TABLOLARA İLİŞKİN DİPNOTLAR  
(Tutarlar aksi belirtilmedikçe Bin Türk Lirası (TL) olarak ifade edilmiştir)

### VIII. Finansal varlık ve borçların gerçeğe uygun değeri ile gösterilmesi

	Defter Değeri		Gerçeğe Uygun Değer	
	Cari Dönem	Önceki Dönem	Cari Dönem	Önceki Dönem
<b>Finansal Varlıklar</b>	<b>11.223.746</b>	<b>9.508.167</b>	<b>11.223.746</b>	<b>9.508.167</b>
Para Piyasalarından Alacaklar	-	-	-	-
Bankalar	3.438.833	2.838.559	3.438.833	2.838.559
Satılmaya Hazır Finansal Varlıklar	-	-	-	-
Vadeye Kadar Elde Tutulacak Yatırımlar	-	-	-	-
Verilen Krediler	7.784.913	6.669.608	7.784.913	6.669.608
<b>Finansal Borçlar</b>	<b>2.831.588</b>	<b>2.198.679</b>	<b>2.831.588</b>	<b>2.198.679</b>
Bankalar Mevduatı	-	-	-	-
Diğer Mevduat	-	-	-	-
Diğer Mali Kuruluşlardan Sağlanan Fonlar	2.803.147	2.117.646	2.803.147	2.117.646
İhraç Edilen Menkul Değerler	-	-	-	-
Muhtelif Borçlar	28.441	81.033	28.441	81.033

Finansal varlık ve borçların gerçeğe uygun değeri hesaplanırken kalan vadelerine göre iskonto edilmiş değerleri dikkate alınır.

### IX. Başkalarının nam ve hesabına yapılan işlemler, inanca dayalı işlemlere ilişkin açıklamalar

Banka, başkalarının nam ve hesabına alım, satım, saklama ve bu işlemlere ait danışmanlık hizmetleri vermemektedir. Banka inanca dayalı işlem sözleşmeleri yapmamaktadır. Ancak, Belediyelerin ve İl Özel İdarelerinin 6183 sayılı "Amme Alacakları Tahsili Usulü Hakkındaki Kanun" kapsamına giren vergi, SGK, Emekli Sandığı ve muhtelif kurumlar ile 4811 sayılı Kanun kapsamına giren vergi borçları ve 5216 sayılı "Büyükşehir Belediye Kanunu" ile 5393 sayılı "Belediye Kanunu" gereğince uzlaşma kapsamında bulunan borçlarını 5779 sayılı Kanununun 7 nci maddesi gereği Belediyelerin ve İl Özel İdarelerin Banka tarafından dağıtılmakta olan paylarından kesilerek ilgili kurumlara ödenmektedir.

## İLLER BANKASI AŞ

31 ARALIK 2011 TARİHİ İTİBARIYLA HAZIRLANAN YILSONU  
KONSOLİDE OLMAYAN FİNANSAL TABLOLARA İLİŞKİN DİPNOTLAR  
(Tutarlar aksi belirtilmedikçe Bin Türk Lirası (TL) olarak ifade edilmiştir)

### BEŞİNCİ BÖLÜM

#### Finansal tablolara ilişkin açıklama ve dipnotlar

#### I. Bilançonun aktif hesaplarına ilişkin açıklama ve dipnotlar

##### 1. Nakit Değerler ve TCMB'ye ilişkin bilgiler

	Cari Dönem		Önceki Dönem	
	TP	YP	TP	YP
Kasa/Efektif	117	-	145	-
TCMB	44	-	555	-
Diğer	-	-	-	-
<b>Toplam</b>	<b>161</b>	<b>-</b>	<b>700</b>	<b>-</b>

##### *TCMB hesabına ilişkin bilgiler*

	Cari Dönem		Önceki Dönem	
	TP	YP	TP	YP
Vadesiz Serbest Hesap	44	-	555	-
Vadeli Serbest Hesap	-	-	-	-
Vadeli Serbest Olmayan Hesap	-	-	-	-
Zorunlu Karşılıklar	-	-	-	-
<b>Toplam</b>	<b>44</b>	<b>-</b>	<b>555</b>	<b>-</b>

##### 2. Gerçeğe uygun değer farkı kar/zarara yansıtılan finansal varlıklar

##### *Repo işlemlerine konu olan ve teminata verilen/bloke edilen finansal varlıklara ilişkin bilgiler*

Banka'nın teminata verilen/bloke edilen veya repo işlemine konu edilen, alım satım amaçlı menkul değerleri bulunmamaktadır.

##### *Alım satım amaçlı türev finansal varlıklara ilişkin pozitif farklar tablosu*

Banka'nın alım satım amaçlı türev finansal varlıkları bulunmamaktadır.

##### 3. Bankalara ilişkin bilgiler

	Cari Dönem		Önceki Dönem	
	TP	YP	TP	YP
Bankalar	3.432.008	6.825	2.831.534	7.025
Yurtiçi	3.432.008	6.825	2.831.534	7.025
Yurtdışı	-	-	-	-
Yurtdışı Merkez ve Şubeler	-	-	-	-
Diğer Mali Kuruluşlar	-	-	-	-
<b>Toplam</b>	<b>3.432.008</b>	<b>6.825</b>	<b>2.831.534</b>	<b>7.025</b>

## İLLER BANKASI AŞ

31 ARALIK 2011 TARİHİ İTİBARIYLA HAZIRLANAN YILSONU  
KONSOLİDE OLMAYAN FİNANSAL TABLOLARA İLİŞKİN DİPNOTLAR  
(Tutarlar aksi belirtilmedikçe Bin Türk Lirası (TL) olarak ifade edilmiştir)

### 4. Satılmaya hazır finansal varlıklara ilişkin bilgiler

*Repo işlemine konu edilen, teminata verilen/ bloke edilen satılmaya hazır finansal varlıklara ilişkin bilgiler*

Banka'nın repo işlemine konu edilen, teminata verilen/ bloke edilen satılmaya hazır finansal varlıkları yoktur.

### *Satılmaya hazır finansal varlıklara ilişkin bilgiler*

Banka'nın satılmaya hazır finansal varlıklarının tamamı %10'un altında pay ve oy oranına sahip olduğu Emlak Konut Gayrimenkul Yatırım Ortaklığı AŞ'den oluşmaktadır.

	Cari Dönem	Önceki Dönem
<b>Borçlanma Senetleri</b>	-	-
Borsada İşlem Gören	-	-
Borsada İşlem Görmeyen	-	-
<b>Hisse Senetleri</b>	<b>120</b>	<b>120</b>
Borsada İşlem Gören	120	120
Borsada İşlem Görmeyen	-	-
<b>Değer Azalma Karşılığı (-)</b>	<b>120</b>	<b>120</b>
<b>Toplam</b>	<b>-</b>	<b>-</b>

### 5. Kredilere ilişkin bilgiler

*Banka'nın ortaklarına ve mensuplarına verilen her çeşit kredi veya avansın bakiyesine ilişkin bilgiler*

	Cari Dönem		Önceki Dönem	
	Nakdi	Gayrinakdi	Nakdi	Gayrinakdi
<b>Banka Ortaklarına Verilen</b>				
<b>Doğrudan Krediler</b>	<b>7.770.216</b>	<b>872.941</b>	<b>6.656.150</b>	<b>1.189.979</b>
Tüzel Kişi Ortaklara Verilen Krediler	7.770.216	872.941	6.656.150	1.189.979
Gerçek Kişi Ortaklara Verilen Krediler	-	-	-	-
<b>Banka Ortaklarına Verilen</b>				
<b>Dolaylı Krediler</b>	-	-	-	-
<b>Banka Mensuplarına Verilen Krediler</b>	<b>14.697</b>	-	<b>13.458</b>	-
<b>Toplam</b>	<b>7.784.913</b>	<b>872.941</b>	<b>6.669.608</b>	<b>1.189.979</b>

**İLLER BANKASI AŞ**

31 ARALIK 2011 TARİHİ İTİBARIYLA HAZIRLANAN YILSONU  
KONSOLİDE OLMAYAN FİNANSAL TABLOLARA İLİŞKİN DİPNOTLAR  
(Tutarlar aksi belirtilmedikçe Bin Türk Lirası (TL) olarak ifade edilmiştir)

**5. Kredilere ilişkin bilgiler (devamı)**

*Birinci ve ikinci grup krediler, diğer alacaklar ile yeniden yapılandırılan ya da yeni bir itfa planına bağlanan krediler ve diğer alacaklara ilişkin bilgiler*

	Standart Nitelikli Krediler ve Diğer Alacaklar		Yakın İzlemedeki Krediler ve Diğer Alacaklar	
	Krediler ve Diğer Alacaklar	Yeniden Yapılandırılan ya da Yeni Bir İtfa Planına Bağlananlar	Krediler ve Diğer Alacaklar	Yeniden Yapılandırılan ya da Yeni Bir İtfa Planına Bağlananlar
<b>Nakdi Krediler</b>				
<b>İhtisas Dışı Krediler</b>	<b>14.697</b>	-	-	-
İskonto ve İştira Senetleri	-	-	-	-
İhracat Kredileri	-	-	-	-
İthalat Kredileri	-	-	-	-
Mali Kesime Verilen Krediler	-	-	-	-
Yurtdışı Krediler	-	-	-	-
Tüketici Kredileri	-	-	-	-
Kredi Kartları	-	-	-	-
Kıymetli Maden Kredisi	-	-	-	-
Diğer	14.697	-	-	-
<b>İhtisas Kredileri</b>	<b>7.770.216</b>	-	-	-
<b>Diğer Alacaklar</b>	-	-	-	-
<b>Toplam</b>	<b>7.784.913</b>	-	-	-

**Vade yapısına göre nakdi kredilerin dağılımı**

	Standart Nitelikli Krediler ve Diğer Alacaklar		Yakın İzlemedeki Krediler ve Diğer Alacaklar	
	Krediler ve Diğer Alacaklar	Yeniden Yapılandırılan ya da Yeni Bir İtfa Planına Bağlananlar	Krediler ve Diğer Alacaklar	Yeniden Yapılandırılan ya da Yeni Bir İtfa Planına Bağlananlar
<b>Kısa Vadeli Krediler ve Diğer Alacaklar</b>	<b>33.453</b>	-	-	-
İhtisas Dışı Krediler	14.697	-	-	-
İhtisas Kredileri	18.756	-	-	-
Diğer Alacaklar	-	-	-	-
<b>Orta ve Uzun Vadeli Krediler ve Diğer Alacaklar</b>	<b>7.751.460</b>	-	-	-
İhtisas Dışı Krediler	-	-	-	-
İhtisas Kredileri	7.751.460	-	-	-
Diğer Alacaklar	-	-	-	-

**İLLER BANKASI AŞ**

31 ARALIK 2011 TARİHİ İTİBARIYLA HAZIRLANAN YILSONU  
KONSOLİDE OLMAYAN FİNANSAL TABLOLARA İLİŞKİN DİPNOTLAR  
(Tutarlar aksi belirtilmedikçe Bin Türk Lirası (TL) olarak ifade edilmiştir)

**5. Kredilere ilişkin bilgiler (devamı)*****Tüketici kredileri, bireysel kredi kartları, personel kredisi ve personel kredi kartlarına ilişkin bilgiler***

	<b>Kısa Vadeli</b>	<b>Orta ve Uzun Vadeli</b>	<b>Toplam</b>
<b>Tüketici Kredileri-TP</b>	-	-	-
Konut Kredisi	-	-	-
Taşıt Kredisi	-	-	-
İhtiyaç Kredisi	-	-	-
Diğer	-	-	-
<b>Tüketici Kredileri-Döviz Endeksli</b>	-	-	-
Konut Kredisi	-	-	-
Taşıt Kredisi	-	-	-
İhtiyaç Kredisi	-	-	-
Diğer	-	-	-
<b>Tüketici Kredileri-YP</b>	-	-	-
Konut Kredisi	-	-	-
Taşıt Kredisi	-	-	-
İhtiyaç Kredisi	-	-	-
Diğer	-	-	-
<b>Bireysel Kredi Kartları-TP</b>	-	-	-
Taksitli	-	-	-
Taksitsiz	-	-	-
<b>Bireysel Kredi Kartları-YP</b>	-	-	-
Taksitli	-	-	-
Taksitsiz	-	-	-
<b>Personel Kredileri-TP</b>	<b>14.697</b>	-	<b>14.697</b>
Konut Kredisi	-	-	-
Taşıt Kredisi	-	-	-
İhtiyaç Kredisi	14.697	-	14.697
Diğer	-	-	-
<b>Personel Kredileri-Döviz Endeksli</b>	-	-	-
Konut Kredisi	-	-	-
Taşıt Kredisi	-	-	-
İhtiyaç Kredisi	-	-	-
Diğer	-	-	-
<b>Personel Kredileri-YP</b>	-	-	-
Konut Kredisi	-	-	-
Taşıt Kredisi	-	-	-
İhtiyaç Kredisi	-	-	-
Diğer	-	-	-
<b>Personel Kredi Kartları-TP</b>	-	-	-
Taksitli	-	-	-
Taksitsiz	-	-	-
<b>Personel Kredi Kartları-YP</b>	-	-	-
Taksitli	-	-	-
Taksitsiz	-	-	-
<b>Toplam</b>	<b>14.697</b>	-	<b>14.697</b>

## İLLER BANKASI AŞ

31 ARALIK 2011 TARİHİ İTİBARIYLA HAZIRLANAN YILSONU  
KONSOLİDE OLMAYAN FİNANSAL TABLOLARA İLİŞKİN DİPNOTLAR  
(Tutarlar aksi belirtilmedikçe Bin Türk Lirası (TL) olarak ifade edilmiştir)

### 5. Kredilere ilişkin bilgiler (devamı)

#### *Taksitli ticari krediler ve kurumsal kredi kartlarına ilişkin bilgiler*

Banka'nın taksitli ticari krediler ve kurumsal kredi kartları bulunmamaktadır (31 Aralık 2010: Yoktur).

#### *Kredilerin kullanıcılara göre dağılımı*

	<b>Cari Dönem</b>	<b>Önceki Dönem</b>
Kamu	7.770.216	6.656.150
Özel <sup>(*)</sup>	14.697	13.458
<b>Toplam</b>	<b>7.784.913</b>	<b>6.669.608</b>

<sup>(\*)</sup> Banka personeline kullanılan beş maaş kredileridir.

#### *Yurtiçi ve yurtdışı kredilerin dağılımı*

	<b>Cari Dönem</b>	<b>Önceki Dönem</b>
Yurtiçi Krediler	7.784.913	6.669.608
Yurtdışı Krediler	-	-
<b>Toplam</b>	<b>7.784.913</b>	<b>6.669.608</b>

#### *Bağlı ortaklık ve iştiraklere verilen krediler*

Bağlı ortaklık ve iştiraklere verilen krediler bulunmamaktadır.

#### *Kredilere ilişkin olarak ayrılan özel karşılıklar*

<b>Özel Karşılıklar</b>	<b>Cari Dönem</b>	<b>Önceki Dönem</b>
Tahsil İmkânı Sınırlı Krediler ve Diğer Alacaklar İçin Ayrılanlar	-	-
Tahsili Şüpheli Krediler ve Diğer Alacaklar İçin Ayrılanlar	466	461
Zarar Niteliğindeki Krediler ve Diğer Alacaklar İçin Ayrılanlar	-	-
<b>Toplam</b>	<b>466</b>	<b>461</b>

6107 sayılı "İller Bankası AŞ Hakkında Kanun" un 13'üncü maddesinin 5'inci fıkrası gereği 5411 sayılı Bankacılık Kanunu'nun karşılıklara ilişkin hükümleri Banka hakkında uygulanmaz hükmü çerçevesinde Bankaca ayrılan özel karşılıklar kredi işlemleri dışındaki alacaklardan dava sürecinde olanlara aittir.

**İLLER BANKASI AŞ**

31 ARALIK 2011 TARİHİ İTİBARIYLA HAZIRLANAN YILSONU  
KONSOLİDE OLMAYAN FİNANSAL TABLOLARA İLİŞKİN DİPNOTLAR  
(Tutarlar aksi belirtilmedikçe Bin Türk Lirası (TL) olarak ifade edilmiştir)

**5. Kredilere ilişkin bilgiler (devamı)****Donuk alacaklara ilişkin bilgiler (Net)**

Donuk alacaklardan bankaca yeniden yapılandırılan ya da yeni bir itfa planına bağlanan krediler ve diğer alacaklara ilişkin bilgiler:

Donuk alacaklardan bankaca yeniden yapılandırılan ya da yeni bir itfa planına bağlanan krediler ve diğer alacaklar bulunmamaktadır.

**Toplam donuk alacak hareketlerine ilişkin bilgiler**

	III. Grup	IV. Grup	V. Grup
	Tahsil İmkani Sınırlı Krediler ve Diğer Alacaklar	Tahsili Şüpheli Krediler ve Diğer Alacaklar	Zarar Niteliğindeki Krediler ve Diğer Alacaklar
<b>Önceki Dönem Sonu Bakiyesi</b>	-	<b>461</b>	-
Dönem İçinde İntikal (+)	-	6	-
Diğer Donuk Alacak Hesaplarından Giriş (+)	-	-	-
Diğer Donuk Alacak Hesaplarına Çıkış (-)	-	-	-
Dönem İçinde Tahsilat (-)	-	1	-
Aktiften Silinen (-)	-	-	-
<i>Kurumsal ve Ticari Krediler</i>	-	-	-
<i>Bireysel Krediler</i>	-	-	-
<i>Kredi Kartları</i>	-	-	-
<i>Diğer</i>	-	-	-
<b>Dönem Sonu Bakiyesi</b>	-	<b>466</b>	-
Özel Karşılık (-)	-	466	-
<b>Bilançodaki Net Bakiyesi</b>	-	-	-

**Yabancı para olarak kullanılan kredilerden kaynaklanan donuk alacaklara ilişkin bilgiler**

Yabancı para olarak kullanılan kredilerden kaynaklanan donuk alacaklar bulunmamaktadır.



## İLLER BANKASI AŞ

31 ARALIK 2011 TARİHİ İTİBARIYLA HAZIRLANAN YILSONU  
KONSOLİDE OLMAYAN FİNANSAL TABLOLARA İLİŞKİN DİPNOTLAR  
(Tutarlar aksi belirtilmedikçe Bin Türk Lirası (TL) olarak ifade edilmiştir)

### 5. Kredilere ilişkin bilgiler (devamı)

Donuk alacakların kullanıcı gruplarına göre brüt ve net tutarlarının gösterimi

	III. Grup	IV. Grup	V. Grup
	Tahsil	Tahsili	Zarar
	İmkamı Sınırlı	Şüpheli	Niteliğindeki
	Krediler ve	Krediler ve	Krediler ve
	Diğer Alacaklar	Diğer Alacaklar	Diğer Alacaklar
<b>Cari Dönem (Net)</b>	-	-	-
Gerçek ve Tüzel Kişilere Kullandırılan Krediler (Brüt)	-	-	-
Özel Karşılık Tutarı (-)	-	-	-
Gerçek ve Tüzel Kişilere Kullandırılan Krediler (Net)	-	-	-
Bankalar (Brüt)	-	-	-
Özel Karşılık Tutarı (-)	-	-	-
Bankalar (Net)	-	-	-
Diğer Kredi ve Alacaklar (Brüt)	-	466	-
Özel Karşılık Tutarı (-)	-	(466)	-
Diğer Kredi ve Alacaklar (Net)	-	-	-
<b>Önceki Dönem (Net)</b>	-	-	-
Gerçek ve Tüzel Kişilere Kullandırılan Krediler (Brüt)	-	-	-
Özel Karşılık Tutarı (-)	-	-	-
Gerçek ve Tüzel Kişilere Kullandırılan Krediler (Net)	-	-	-
Bankalar (Brüt)	-	-	-
Özel Karşılık Tutarı (-)	-	-	-
Bankalar (Net)	-	-	-
Diğer Kredi ve Alacaklar (Brüt)	-	461	-
Özel Karşılık Tutarı (-)	-	(461)	-
Diğer Kredi ve Alacaklar (Net)	-	-	-

### **Zarar niteliğindeki krediler ve diğer alacaklar için tasfiye politikası ile aktiften silme politikasına ilişkin açıklamalar**

Bankanın kullandığı krediler, yerel yönetimlerin Banka eliyle dağıtılan payları ile Belediyelerin bazı gelirleri teminat olarak gösterilerek verilmektedir. Banka diğer alacakları için ise hukuki yollardan tahsile gitmekte, zaman zaman da borçlunun durumu ve tahsil için yapılacak masraflar dikkate alınarak Banka Kanunu çerçevesinde Genel Kurul'ca terkin işlemi yapılmaktadır.

### 6. Vadeye kadar elde tutulacak menkul değerlere ilişkin bilgiler

#### **Repo işlemlerine konu olan ve teminata verilen/bloke edilen yatırımlara ilişkin bilgiler**

Repo işlemlerine konu olan ve teminata verilen/bloke edilen yatırımlar bulunmamaktadır.

#### **Vadeye kadar elde tutulacak yatırımların yıl içindeki hareketleri**

Vadeye kadar elde tutulacak yatırımların yıl içindeki hareketleri bulunmamaktadır.

## İLLER BANKASI AŞ

31 ARALIK 2011 TARİHİ İTİBARIYLA HAZIRLANAN YILSONU  
KONSOLİDE OLMAYAN FİNANSAL TABLOLARA İLİŞKİN DİPNOTLAR  
(Tutarlar aksi belirtilmedikçe Bin Türk Lirası (TL) olarak ifade edilmiştir)

### 7. İştiraklere ilişkin bilgiler

Unvan	Adres(Şehir/Ülke)	Bankanın Pay		Banka Risk Grubu Pay Oranı (%)
		Oranı/Farklı ise Oy Oranı(%)		
1. NİĞBAŞ Niğde Beton San. ve Tic. AŞ	Niğde/TÜRKİYE	2,29		2,29

1.	Aktif		Sabit Varlık Toplamı	Faiz Gelirleri	Menkul Değer Gelirleri	Cari Dönem Kar/Zararı	Önceki Dönem Kar/Zararı	Gerçeğe Uygun Değeri
	Toplamı	Özkaynak						
1.	37.767	24.101	3.944	1.179	-	727	241	-

(\*) Şirket'in 30 Eylül 2011 tarihli finansal tablolarından alınmış olup önceki dönem karı 31 Aralık 2010 tarihi itibarıyla verilmiştir.

### 8. Bağlı ortaklıklara ilişkin bilgiler

Yoktur.

### 9. Birlikte kontrol edilen ortaklıklara (iş ortaklıklarına) ilişkin bilgiler

Yoktur.

### 10. Kiralama işlemlerinden alacaklara ilişkin bilgiler (Net)

Banka'nın finansal kiralama işlemleri bulunmamaktadır.

Banka'nın gayrimenkullerinin kiraya verilmesinden kaynaklanan 3.201 TL faaliyet kiralaması alacağı bulunmaktadır (31 Aralık 2010: 2.015 TL).

### 11. Riskten korunma amaçlı türev finansal varlıklar

*Riskten korunma amaçlı türev finansal varlıklara ilişkin pozitif farklar tablosu*

Yoktur.

### 12. Maddi duran varlıklara ilişkin açıklamalar (Net)

	Gayrimenkul	Finansal Kiralama ile Edinilen MD Varlıklar	Araçlar	Diğer MDV	Toplam
<b>Önceki Dönem Sonu (31.12.2010)</b>					
Maliyet	164.698	-	7.354	40.384	212.436
Birikmiş Amortisman	(60.549)	-	(7.311)	(32.088)	(99.948)
<b>Net Defter Değeri</b>	<b>104.149</b>	<b>-</b>	<b>43</b>	<b>8.296</b>	<b>112.488</b>
<b>Cari Dönem Sonu (31.12.2011)</b>					
<b>Dönem Başı Maliyet Değeri</b>	<b>164.698</b>	<b>-</b>	<b>7.354</b>	<b>40.384</b>	<b>212.436</b>
İktisap Edilenler	4.263	-	-	2.522	6.785
Elden Çıkarılanlar	-	-	(1.919)	(7.156)	(9.075)
<b>Kapanış Maliyet Değeri</b>	<b>168.961</b>	<b>-</b>	<b>5.435</b>	<b>35.750</b>	<b>210.146</b>
<b>Dönem Başı Birikmiş Amortisman</b>	<b>60.549</b>	<b>-</b>	<b>7.311</b>	<b>32.088</b>	<b>99.948</b>
Cari Dönem Amortismanı	2.659	-	18	3.061	5.738
Elden Çıkarılanlar Amortismanı	-	-	(1.919)	(6.638)	(8.557)
<b>Dönem Sonu Birikmiş Amortisman</b>	<b>63.208</b>	<b>-</b>	<b>5.410</b>	<b>28.511</b>	<b>97.129</b>
<b>Kapanış Net Defter Değeri</b>	<b>105.753</b>	<b>-</b>	<b>25</b>	<b>7.239</b>	<b>113.017</b>

## İLLER BANKASI AŞ

31 ARALIK 2011 TARİHİ İTİBARIYLA HAZIRLANAN YILSONU  
KONSOLİDE OLMAYAN FİNANSAL TABLOLARA İLİŞKİN DİPNOTLAR  
(Tutarlar aksi belirtilmedikçe Bin Türk Lirası (TL) olarak ifade edilmiştir)

### 13. Maddi olmayan duran varlıklara ilişkin açıklamalar:

Bankanın aktifinde maddi olmayan duran varlık olarak lisanslı bilgisayar programları bulunmakta olup, bunların tahmini ekonomik ömürleri 3-5 yıl olarak belirlenmiştir.

Dönem başı ve dönem sonundaki brüt defter değeri ile birikmiş itfa payı tutarları aşağıdaki tabloda gösterilmiştir.

	Yazılımlar
<b>Önceki Dönem Sonu (31.12.2010)</b>	
Maliyet	5.878
Birikmiş Amortisman	(5.082)
<b>Net Defter Değeri</b>	<b>796</b>
<b>Cari Dönem Sonu (31.12. 2011)</b>	
<b>Dönem Başı Maliyet Değeri</b>	<b>5.878</b>
Girişler	763
Elden Çıkarılanlar	(907)
<b>Kapanış Maliyet Değeri</b>	<b>5.734</b>
<b>Dönem Başı İtfa Payları</b>	<b>(5.082)</b>
Cari Dönem İtfa Payları	(476)
Elden Çıkarılanlar İtfa Payları	907
<b>Dönem Sonu Birikmiş İtfa Payları</b>	<b>(4.651)</b>
<b>Kapanış Net Defter Değeri</b>	<b>1.083</b>

### 14. Yatırım amaçlı gayrimenkullere ilişkin açıklamalar

Banka'nın 31 Aralık 2011 tarihi itibarıyla kiraya verdiği 18.953 TL kayıtlı değerinden 971 TL amortisman tutarı düşüldükten sonra net değeri 17.982 TL tutarında olan yatırım amaçlı gayrimenkulü bulunmaktadır. Banka'nın 31 Aralık 2011 tarihi itibarıyla yatırım amaçlı gayrimenkullerinin gerçeğe uygun değeri 30.650 TL'dir.

### 15. Ertelenmiş vergi varlığına ilişkin açıklamalar

İndirilebilir geçici farklar, mali zarar ve vergi indirimi ve istisnaları

Ertelenmiş Vergi Varlığı	Cari Dönem	Önceki Dönem
Çalışan Hakları Karşılığı	10.640	6.873
İştirakler Değer Düşüklüğü	399	394
VUK-TMS Amortisman Farkları	(617)	(610)
<b>Toplam</b>	<b>10.422</b>	<b>6.657</b>

Bankanın, 31 Aralık 2011 tarihi itibarıyla vergi indirim ve istisnaları üzerinden hesapladığı ertelenmiş vergi aktifi bulunmamaktadır. Bununla birlikte bilançosunda yer alan varlık veya yükümlülüklerin defter değeri ile vergi mevzuatı uyarınca belirlenen vergiye esas değeri arasında ortaya çıkan ve sonraki dönemlerde mali kâr/zararın hesabında dikkate alınacak tutarları üzerinden hesapladığı 11.039 TL tutarındaki ertelenmiş vergi aktifi ile 617 TL tutarındaki ertelenmiş vergi pasifi netleştirilmek suretiyle kayıtlara yansıtılmıştır.

### 16. Satış amaçlı elde tutulan ve durdurulan faaliyetlere ilişkin duran varlıklar hakkında açıklamalar

Banka'nın satış amaçlı elde tutulan ve durdurulan faaliyetlere ilişkin duran varlığı bulunmamaktadır.

### 17. Diğer aktiflere ilişkin bilgiler

Bilançonun diğer aktifler kalemi nazım hesapta yer alan taahhütler hariç bilanço toplamının %10'unu aşmamaktadır.

## İLLER BANKASI AŞ

31 ARALIK 2011 TARİHİ İTİBARIYLA HAZIRLANAN YILSONU  
KONSOLİDE OLMAYAN FİNANSAL TABLOLARA İLİŞKİN DİPNOTLAR  
(Tutarlar aksi belirtilmedikçe Bin Türk Lirası (TL) olarak ifade edilmiştir)

### II. Bilançonun Pasif Hesaplarına İlişkin Açıklama ve Dipnotlar

#### 1. Mevduatın vade yapısına ilişkin bilgiler

Banka, 5411 sayılı Bankacılık Kanunu'nun 77'nci maddesi çerçevesinde faaliyet göstermekte olup, mevduat kabul yetkisi bulunmayan kalkınma ve yatırım bankasıdır.

#### 2. Alım satım amaçlı türev finansal borçlara ilişkin bilgiler

*Alım satım amaçlı türev finansal borçlara ilişkin negatif farklar tablosu*

Banka'nın alım satım amaçlı türev finansal borcu bulunmamaktadır.

#### 3. Bankalar ve diğer mali kuruluşlara ilişkin bilgiler

	Cari Dönem		Önceki Dönem	
	TP	YP	TP	YP
T.C. Merkez Bankası Kredileri	-	-	-	-
Yurtiçi Banka ve Kuruluşlardan	-	-	-	-
Yurtdışı Banka, Kuruluş ve Fonlardan <sup>(*)</sup>	-	433.862	-	344.033
<b>Toplam</b>	-	<b>433.862</b>	-	<b>344.033</b>

*Alınan kredilerin vade ayırımına göre gösterilmesi*

	Cari Dönem		Önceki Dönem	
	TP	YP	TP	YP
Kısa Vadeli	-	-	-	-
Orta ve Uzun Vadeli <sup>(*)</sup>	-	433.862	-	344.033
<b>Toplam</b>	-	<b>433.862</b>	-	<b>344.033</b>

<sup>(\*)</sup> Yurtdışı Banka, Kuruluş ve Fonlardan sağlanan orta ve uzun vadeli krediler Belediye Hizmetleri Projesi kapsamında Dünya Bankasından belediyelere kullandırılan tutarlara aittir.

#### Fonlar

	Cari Dönem		Önceki Dönem	
	TP	YP	TP	YP
Diğer <sup>(*)</sup>	2.369.285	-	1.773.613	-
<b>Toplam</b>	<b>2.369.285</b>	-	<b>1.773.613</b>	-

<sup>(\*)</sup> Diğer mali kuruluşlardan sağlanan 2.369.285 TL'lik fonun,

1.698.790 TL'si 5779 sayılı "İl Özel İdarelerine ve Belediyelere Genel Bütçe Vergi Gelirlerinden Pay Verilmesi Hakkında Kanun" a göre Maliye Bakanlığı tarafından aktarılan Bankaca yerel yönetimlere dağıtılacak kısma,

396.089 TL'si ise Su ve Kanalizasyon Altyapı Projeleri (SUKAP) için Bankaya aktarılan fona,

223.769 TL'si Banka karlarından belediyelerin ve köylerin alt ve üstyapı ihtiyaçları için ayrılan kısma,

50.420 TL'si Belediyelerin Altyapısının Desteklenmesi Projesi (BELDES) için Bankaya aktarılan fona,

217 TL'si kentsel altyapı hizmetleri için Banka'ya aktarılan fon miktarına aittir.

#### 4. Bilançonun diğer yabancı kaynaklar kalemi bilanço toplamının %10'unu aşarsa, bunların en az %20'sini oluşturan alt hesapların isim ve tutarları

Diğer yabancı kaynaklar kalemi, bilanço toplamının %10'unu aşmamaktadır.

#### 5. Kiralama işlemlerinden borçlara ilişkin bilgiler (net)

*Finansal kiralama işlemlerinden doğan yükümlülüklerle ilişkin açıklamalar*

Banka'nın finansal kiralama işlemleri dolayısıyla borcu bulunmamaktadır.

## İLLER BANKASI AŞ

31 ARALIK 2011 TARİHİ İTİBARIYLA HAZIRLANAN YILSONU  
KONSOLİDE OLMAYAN FİNANSAL TABLOLARA İLİŞKİN DİPNOTLAR  
(Tutarlar aksi belirtilmedikçe Bin Türk Lirası (TL) olarak ifade edilmiştir)

### 6. Riskten korunma amaçlı türev finansal borçlara ilişkin bilgiler

#### *Riskten korunma amaçlı türev finansal borçlara ilişkin negatif farklar tablosu*

Yoktur.

### 7. Karşılıklara ilişkin açıklamalar

#### *Genel karşılıklara ilişkin bilgiler*

6107 sayılı “İller Bankası AŞ Hakkında Kanun” un 13’üncü maddesinin 5’inci fıkrası gereği 5411 sayılı Bankacılık Kanunu’nun karşılıklara ilişkin hükümleri Banka hakkında uygulanmaz.

#### *Çalışan hakları karşılığı*

Banka, “Çalışanlara Sağlanan Faydalar Hakkındaki Türkiye Muhasebe Standardı”nda (“TMS 19”) belirtilen hükümler çerçevesinde sözleşmeli personel için emekli ikramiyesi ve işçi personel için ise Kıdem Tazminatı karşılığı olarak 31 Aralık 2011 tarihi itibarıyla 53.200 TL tutarında çalışan hakları karşılığı ayırmıştır (31 Aralık 2010: 34.366 TL).

#### *Diğer karşılıklar*

Bankanın kiraya verdiği ve döneminde tahsil edemediği için hukuksal süreç başlattığı kira gelirleri için 31 Aralık 2011 tarihi itibarıyla 1.598 TL tutarında karşılık ayırmıştır (31 Aralık 2010: Yoktur).

### 8. Vergi borcuna ilişkin açıklamalar

#### *Ödenecek vergilere ilişkin bilgiler*

	Cari Dönem	Önceki Dönem
Ödenecek Kurumlar Vergisi	19.997	18.302
Gelir Vergisi Stopajı	20.141	23.529
Menkul Sermaye İradı Vergisi	-	-
Gayrimenkul Sermaye İradı Vergisi	-	-
BSMV	563	785
Kambiyo Muameleleri Vergisi	-	-
Ödenecek Katma Değer Vergisi	1.550	1.178
Diğer	3.750	1.599
<b>Toplam</b>	<b>46.001</b>	<b>45.393</b>

#### *Primlere ilişkin bilgiler*

	Cari Dönem	Önceki Dönem
Sosyal Sigorta Primleri-Personel	488	226
Sosyal Sigorta Primleri-İşveren	689	324
Banka Sosyal Yardım Sandığı Primleri-Personel	-	-
Banka Sosyal Yardım Sandığı Primleri-İşveren	-	-
Emekli Sandığı Aidatı ve Karşılıkları-Personel	-	-
Emekli Sandığı Aidatı ve Karşılıkları-İşveren	-	-
İşsizlik Sigortası-Personel	35	15
İşsizlik Sigortası-İşveren	69	29
Diğer	-	1
<b>Toplam</b>	<b>1.281</b>	<b>595</b>

#### *Ertelenmiş vergi borcuna ilişkin açıklamalar*

Banka'nın, 31 Aralık 2011 tarihi itibarıyla ertelenmiş vergi borcu bulunmamaktadır (Bakınız Dipnot V-I-15).

## İLLER BANKASI AŞ

31 ARALIK 2011 TARİHİ İTİBARIYLA HAZIRLANAN YILSONU  
KONSOLİDE OLMAYAN FİNANSAL TABLOLARA İLİŞKİN DİPNOTLAR  
(Tutarlar aksi belirtilmedikçe Bin Türk Lirası (TL) olarak ifade edilmiştir)

**9. Satış amaçlı elde tutulan ve durdurulan faaliyetlere ilişkin duran varlık borçları hakkında bilgiler**  
Bilanço tarihi itibarıyla Bankanın satış amaçlı elde tutulan ve durdurulan faaliyetlerine ilişkin duran varlık borçları bulunmamaktadır.

**10. Banka'nın kullandığı sermaye benzeri kredilerin sayısı, vadesi, faiz oranı, kredinin temin edildiği kuruluş ve varsa, hisse senedine dönüştürme opsiyonuna ilişkin açıklamalar**  
Bankanın sermaye benzeri kredileri bulunmamaktadır.

### 11. Özkaynaklara ilişkin bilgiler

#### Ödenmiş sermayenin gösterimi

	Cari Dönem	Önceki Dönem
Hisse Senedi Karşılığı <sup>(*)</sup>	6.945.406	5.904.894
İmtiyazlı Hisse Senedi Karşılığı	-	-

(\*) Banka kuruluş kanunu gereği sermayesi paylara bölünmemiş, hisse senedi çıkarılmamıştır.

#### Ödenmiş sermaye tutarı, bankada kayıtlı sermaye sisteminin uygulanıp uygulanmadığı hususunun açıklanması ve bu sistem uygulanıyor ise kayıtlı sermaye tavanı

Banka'nın kuruluş kanunu gereği kayıtlı sermaye sistemi uygulanmamaktadır.

#### Cari dönem içinde yapılan sermaye artırımları ve kaynakları ile arttırılan sermaye payına ilişkin diğer bilgiler

Cari dönem içerisinde sermaye artırımını yapılmamış olup bu dönem içerisinde 1.040.512 TL sermaye tahsilatı yapılmıştır. Bu tahsilatın 962.082 TL'si 5779 sayılı "İl Özel İdarelerine ve Belediyelere Genel Bütçe Vergi Gelirlerinden Pay Verilmesi Hakkında Kanun" a göre her ay Maliye Bakanlığı ve İller Bankası tarafından dağıtılacak vergi gelirleri paylarının toplamı üzerinden aylık olarak kesilen %2'lik paylara, 78.430 TL'si ise Banka Kanunu gereği sermayeye ilave edilmek üzere 2010 yılı karından ayrılan %30'luk kısımdan oluşmaktadır.

#### Cari dönem içinde sermaye yedeklerinden sermayeye ilave edilen kısma ilişkin bilgiler

Yoktur.

#### Son mali yılın ve onu takip eden ara dönemin sonuna kadar olan sermaye taahhütleri, bu taahhütlerin genel amacı ve bu taahhütler için gerekli tahmini kaynaklar

Banka'nın kuruluş kanunu gereği sermaye tahsilâtında taahhüt bulunmamaktadır. Banka sermayesi 5779 sayılı "İl Özel İdarelerine ve Belediyelere Genel Bütçe Vergi Gelirlerinden Pay Verilmesi Hakkında Kanun" a göre her ay Maliye Bakanlığı ve İller Bankası tarafından dağıtılacak vergi gelirleri paylarının toplamı üzerinden aylık olarak %2 oranında kesilecek miktarlar ile Banka dağıtılabılır karının %30'u nispetinde ayrılan sermaye paylarından oluşmaktadır.

## İLLER BANKASI AŞ

31 ARALIK 2011 TARİHİ İTİBARIYLA HAZIRLANAN YILSONU  
KONSOLİDE OLMAYAN FİNANSAL TABLOLARA İLİŞKİN DİPNOTLAR

(Tutarlar aksi belirtilmedikçe Bin Türk Lirası (TL) olarak ifade edilmiştir)

### 11. Özkaynaklara ilişkin bilgiler (devamı)

***Bankanın gelirleri, karlılığı ve likiditesine ilişkin geçmiş dönem göstergeleri ile bu göstergelerdeki belirsizlikler dikkate alınarak yapılacak öngörülerin, özkaynak üzerindeki tahmini etkileri***

Banka oluşabilecek zararların minimum düzeyde kalmasını sağlayacak kredi ve faiz politikası belirlemektedir. Banka kuruluş kanunu gereği 5779 sayılı “İl Özel İdarelerine ve Belediyelere Genel Bütçe Vergi Gelirlerinden Pay Verilmesi Hakkında Kanun”a göre her ay Maliye Bakanlığı ve İller Bankası tarafından dağıtılacak vergi gelirleri paylarının toplamı üzerinden aylık olarak %2 oranında kesilen sermaye tahsilatları ile kredi anapara ve faiz tahsilatları Banka’nın nakit girişlerini sağlamaktadır. Bu nakit girişleri 5779 sayılı Genel Bütçeden İl Özel İdareleri ve Belediyelere Pay Verilmesi Hakkındaki Kanun çerçevesinde bu idarelere Banka’ca dağıtılan yasal paylarından kaynağında kesilerek sağlanmaktadır. Bu nedenle de Banka’da likidite problemi yaşanmamaktadır. Ayrıca, “İller Bankası AŞ Hakkında Kanun” gereği Banka yıllık karının %30’u “Sermaye Payı” olarak Banka bünyesinde bırakılarak özkaynakların güçlenmesi sağlanmaktadır.

***Sermayeyi temsil eden hisse senetlerine tanınan imtiyazlara ilişkin özet bilgiler***

Banka’nın sermayesi hisse senetleri ile temsil edilmemektedir.

***Menkul değerler değer artış fonuna ilişkin açıklamalar***

Banka’nın menkul değerler değer artış fonu bulunmamaktadır.

## İLLER BANKASI AŞ

31 ARALIK 2011 TARİHİ İTİBARIYLA HAZIRLANAN YILSONU  
KONSOLİDE OLMAYAN FİNANSAL TABLOLARA İLİŞKİN DİPNOTLAR  
(Tutarlar aksi belirtilmedikçe Bin Türk Lirası (TL) olarak ifade edilmiştir)

### III. Nazım Hesaplara İlişkin Açıklama ve Dipnotlar

#### 1. Nazım hesaplarda yer alan yükümlülüklerle ilişkin açıklama

##### *Gayri kabili rücu nitelikteki kredi taahhütlerinin türü ve miktarı*

Dünya Bankası ile “Belediye Hizmetleri Projesi” kapsamında 8 Şubat 2006 tarihinde ve “Belediye Hizmetleri Projesi II Ek Finansmanı” kapsamında 29 Haziran 2010 tarihinde imzalanan garanti ve kredi anlaşmaları gereği Banka’ca taahhüt edilen ve belediyelere bu kapsamda kullanılacak kredilerin bilanço tarihi itibarıyla toplamı 496.880 TL’dir (31 Aralık 2010: 470.496 TL). Japonya Uluslararası İşbirliği Ajansı (JICA) ile “Belediye Kanalizasyon, Şebeke ve Atıksu Arıtma Tesislerinin Geliştirilmesi Projesi” kapsamında 22 Haziran 2011 tarihinde imzalanan garanti ve kredi anlaşmaları gereği Banka’ca taahhüt edilen orta ölçekli belediyelere kullanılacak kredilerin toplamı 312.709 TL’dir (31 Aralık 2010: Yoktur). Banka’ca belediyelerin alt ve üst yapı hizmetleri için taahhüt edilen kredilerin toplamı ise 4.000.585 TL (31 Aralık 2010: 451.256 TL) olup; Banka’nın toplam kredi taahhütleri 4.810.174 TL’dir (31 Aralık 2010: 921.752 TL).

##### *Aşağıdakiler dahil nazım hesap kalemlerinden kaynaklanan muhtemel zararların ve taahhütlerin yapısı ve tutarı*

*Garantiler, banka aval ve kabulleri ve mali garanti yerine geçen teminatlar ve diğer akreditifler dahil gayrinakdi krediler*

Bilanço tarihi itibarıyla Banka’nın garanti, banka aval ve kabulleri ve mali garanti yerine geçen teminatları ile diğer akreditifler dahil gayrinakdi kredileri bulunmamaktadır.

*Kesin teminatlar, geçici teminatlar, kefaletler ve benzeri işlemler*

Bilanço tarihi itibarıyla Banka’nın vermiş olduğu teminat mektupları toplamı 872.941 TL’dir (31 Aralık 2010: 1.189.979 TL).

#### 2. Gayrinakdi kredilerin toplam tutarı

	Cari Dönem	Önceki Dönem
Nakit Kredi Teminine Yönelik Olarak Açılan Gayrinakdi Krediler	872.935	1.189.973
Bir Yıl veya Daha Az Süreli Asıl Vadeli	403.149	95.990
Bir Yıldan Daha Uzun Süreli Asıl Vadeli	469.786	1.093.983
Diğer Gayrinakdi Krediler	6	6
<b>Toplam</b>	<b>872.941</b>	<b>1.189.979</b>

##### **Gayrinakdi krediler hesabı içinde sektör bazında risk yoğunlaşması hakkında bilgi**

Gayrinakdi krediler hesabı içinde sektör bazında risk yoğunlaşması söz konusu olmayıp, Banka gayrinakdi kredilerinin tamamını yerel yönetimlere kullanılmaktadır.

##### **I ve II’nci grupta sınıflandırılan gayrinakdi kredilere ilişkin bilgiler**

	I inci Grup		II nci Grup	
	TP	YP	TP	YP
Gayrinakdi Krediler	868.164	4.777	-	-
Teminat Mektupları	868.164	4.777	-	-
Aval ve Kabul Kredileri	-	-	-	-
Akreditifler	-	-	-	-
Cirolar	-	-	-	-
Menkul Kıymet İhracında Satın Alma Garantilerimizden	-	-	-	-
Faktoring Garantilerinden	-	-	-	-
Diğer Garanti ve Kefaletler	-	-	-	-



## **İLLER BANKASI AŞ**

31 ARALIK 2011 TARİHİ İTİBARIYLA HAZIRLANAN YILSONU  
KONSOLİDE OLMAYAN FİNANSAL TABLOLARA İLİŞKİN DİPNOTLAR  
(Tutarlar aksi belirtilmedikçe Bin Türk Lirası (TL) olarak ifade edilmiştir)

### **3. Türev işlemlere ilişkin açıklamalar**

Banka'nın türev finansal araçları bulunmamaktadır.

### **4. Koşullu borçlar ve varlıklara ilişkin açıklamalar**

Banka'nın koşullu borçları ve varlıkları bulunmamaktadır.

### **5. Başkaları nam ve hesabına verilen hizmetlere ilişkin açıklamalar**

Banka başkalarının nam ve hesabına alım, satım, saklama ve bu işlemlere ait danışmanlık hizmetleri vermemektedir. Ancak, Belediyelerin ve İl Özel İdarelerin kamu kuruluşlarına olan borçları ve uzlaşma kapsamındaki borçları 5779 sayılı Kanunun 7'nci maddesi gereği bu idarelerin Banka tarafından dağıtılmakta olan paylarından kesilerek ilgili kurumlara ödenmektedir.

## İLLER BANKASI AŞ

31 ARALIK 2011 TARİHİ İTİBARIYLA HAZIRLANAN YILSONU  
KONSOLİDE OLMAYAN FİNANSAL TABLOLARA İLİŞKİN DİPNOTLAR  
(Tutarlar aksi belirtilmedikçe Bin Türk Lirası (TL) olarak ifade edilmiştir)

### IV. Gelir Tablosuna İlişkin Açıklama ve Dipnotlar

#### 1. Faiz gelirleri

##### *Kredilerden alınan faiz gelirlerine ilişkin bilgiler*

	Cari Dönem		Önceki Dönem	
	TP	YP	TP	YP
Kısa Vadeli Kredilerden	2.429	-	2.957	-
Orta ve Uzun Vadeli Kredilerden	366.449	4.500	355.371	2.911
Takipteki Alacaklardan Alınan Faizler	-	-	-	-
Kaynak Kul. Dest. Fonundan Alınan Primler	-	-	-	-
<b>Toplam</b>	<b>368.878</b>	<b>4.500</b>	<b>358.328</b>	<b>2.911</b>

##### *Bankalardan alınan faiz gelirlerine ilişkin bilgiler*

	Cari Dönem		Önceki Dönem	
	TP	YP	TP	YP
TC Merkez Bankasından	-	-	-	-
Yurtiçi Bankalardan	174.402	2	76.419	1
Yurtdışı Bankalardan	-	-	-	-
Yurtdışı Merkez ve Şubelerden	-	-	-	-
<b>Toplam</b>	<b>174.402</b>	<b>2</b>	<b>76.419</b>	<b>1</b>

##### *Menkul değerlerden alınan faizlere ilişkin bilgiler*

Menkul değerlerden alınan faiz gelirleri bulunmamaktadır.

##### *İştirakler ve bağlı ortaklıklardan alınan faiz gelirlerine ilişkin bilgiler*

İştirak ve bağlı ortaklıklardan alınan faiz geliri bulunmamaktadır.

#### 2. Faiz giderleri

##### *Kullanılan kredilere verilen faizlere ilişkin bilgiler*

	Cari Dönem		Önceki Dönem	
	TP	YP	TP	YP
<b>Bankalara</b>	-	<b>28</b>	-	<b>39</b>
TC Merkez Bankasına	-	-	-	-
Yurtiçi Bankalara	-	-	-	-
Yurtdışı Bankalara	-	28	-	39
Yurtdışı Merkez ve Şubelere	-	-	-	-
<b>Diğer Kuruluşlara</b>	-	-	-	-
<b>Toplam</b>	-	<b>28</b>	-	<b>39</b>

##### *İştirak ve bağlı ortaklıklara verilen faiz giderlerine ilişkin bilgiler*

İştirak ve bağlı ortaklıklara verilen faiz gideri bulunmamaktadır.

##### *İhraç edilen menkul kıymetlere verilen faizlere ilişkin bilgiler*

İhraç edilen menkul kıymetlere verilen faizler bulunmamaktadır.

##### *Mevduata ödenen faizin vade yapısına göre gösterimi*

Banka mevduat kabulüne yetkili değildir.

**İLLER BANKASI AŞ**

31 ARALIK 2011 TARİHİ İTİBARIYLA HAZIRLANAN YILSONU  
KONSOLİDE OLMAYAN FİNANSAL TABLOLARA İLİŞKİN DİPNOTLAR  
(Tutarlar aksi belirtilmedikçe Bin Türk Lirası (TL) olarak ifade edilmiştir)

**3. Temettü gelirlerine ilişkin açıklamalar**

Temettü geliri bulunmamaktadır. Emlak Konut GYO' dan yıl içerisinde 42 TL' lik temettü ödemesi yapılmış olup dipnotların ve mali tabloların Bin TL olarak hazırlanması nedeniyle tablolarda gösterilmemiştir.

**4. Ticari kar/zarara ilişkin açıklamalar (Net)**

	Cari Dönem	Önceki Dönem
<b>Kar</b>	-	-
Sermaye Piyasası İşlemleri Karı	-	-
Türev Finansal İşlemlerden Kar	-	-
Kambiyo İşlemlerinden Kar	-	-
<b>Zarar</b>	<b>(378)</b>	<b>(85)</b>
Sermaye Piyasası İşlemleri Zararı	-	-
Türev Finansal İşlemlerden Zarar	-	-
Kambiyo İşlemlerinden Zarar	(378)	(85)
<b>Toplam</b>	<b>(378)</b>	<b>(85)</b>

**5. Diğer faaliyet gelirlerine ilişkin açıklamalar**

	Cari Dönem	Önceki Dönem
<b>Aktif Satışlarından Elde Edilen Gelirler</b>	<b>164</b>	<b>9.423</b>
İştirak ve Bağlı Ortak. Satışından	-	-
Menkullerin Satışından	26	4
Gayrimenkullerin Satışından	138	9.419
<b>Kiralama Gelirleri</b>	<b>3.480</b>	<b>3.997</b>
Gayrimenkul Kiralama Gelirleri	1.991	1.958
Faaliyet Kiralama Gelirleri	1.489	2.039
<b>Kontrol Fonu Gelirleri</b>	<b>27.854</b>	<b>12.599</b>
<b>Diğer</b>	<b>6.891</b>	<b>9.893</b>
<b>Toplam</b>	<b>38.389</b>	<b>35.912</b>

**6. Bankaların kredi ve diğer alacaklarına ilişkin değer düşüş karşılığı**

	Cari Dönem	Önceki Dönem
Kredi ve Diğer Alacaklara İlişkin Özel Karşılıklar	6	1
<i>III. Grup Kredi ve Alacaklardan</i>	-	-
<i>IV. Grup Kredi ve Alacaklardan</i>	6	1
<i>V. Grup Kredi ve Alacaklardan</i>	-	-
Tahsili Şüpheli Ücret Komisyon ve Diğer Alacaklar	-	-
Genel Karşılık Giderleri	-	-
Muhtemel Riskler için Ayrılan Serbest Karşılık Giderleri	-	-
Menkul Değerler Değer Düşme Giderleri	-	120
<i>Gerçeğe Uygun Değer Farkı Kâr veya Zarara Yansıtılan FV</i>	-	-
<i>Satılmaya Hazır Finansal Varlıklar</i>	-	120
İştirakler, Bağlı Ortaklıklar ve VKET Men. Değ. Değer Düşüş Giderleri	25	93
<i>İştirakler</i>	25	93
<i>Bağlı Ortaklıklar</i>	-	-
<i>Birlikte Kontrol Edilen Ortaklıklar(İş Ortaklıkları)</i>	-	-
<i>Vadeye Kadar Elde Tutulacak Yatırımlar</i>	-	-
Diğer	1.598	-
<b>Toplam</b>	<b>1.629</b>	<b>214</b>

**İLLER BANKASI AŞ**

31 ARALIK 2011 TARİHİ İTİBARIYLA HAZIRLANAN YILSONU  
KONSOLİDE OLMAYAN FİNANSAL TABLOLARA İLİŞKİN DİPNOTLAR  
(Tutarlar aksi belirtilmedikçe Bin Türk Lirası (TL) olarak ifade edilmiştir)

**7. Diğer faaliyet giderlerine ilişkin bilgiler**

	Cari Dönem	Önceki Dönem
Personel Giderleri	154.045	113.557
Kıdem Tazminatı Karşılığı	25.000	12.880
Banka Sosyal Yardım Sandığı Varlık Açıkları Karşılığı	-	-
Maddi Duran Varlık Değer Düşüş Giderleri	-	-
Maddi Duran Varlık Amortisman Giderleri	5.737	6.011
Maddi Olmayan Duran Varlık Değer Düşüş Giderleri	-	-
Şerefiye Değer Düşüş Gideri	-	-
Maddi Olmayan Duran Varlık Amortisman Giderleri	477	156
Özkaynak Yöntemi Uygulanan Ortaklık Payları Değer Düşüş Gideri	-	-
Elden Çıkarılacak Menkul Kıymetler Değer Düşüş Giderleri	-	-
Elden Çıkarılacak Menkul Kıymetler Amortisman Giderleri	-	-
Satış Amaçlı Elde Tutulan ve Durdurulan Faaliyetlere İlişkin Duran Varlıklar Değer Düşüş Giderleri	-	-
Diğer İşletme Giderleri	70.630	60.905
Bakım ve Onarım Giderleri	13.347	8.200
Temizlik Giderleri	12.301	11.569
Aidat Giderleri	7.601	10.693
Taşıt Aracı Giderleri	6.872	5.832
Faaliyet Kiralama Giderleri	6.466	5.143
Isıtma, Aydınlatma ve Su Giderleri	4.045	3.503
Reklam ve İlan Giderleri	173	247
Haberleşme Giderleri	1.671	1.541
Diğer Giderler	18.154	14.177
Aktiflerin Satışından Doğan Zararlar	-	-
Diğer	7.923	8.419
<b>Toplam</b>	<b>263.812</b>	<b>201.928</b>

**8. Sürdürülen faaliyetler ile durdurulan faaliyetler vergi öncesi kâr/zararına ilişkin açıklama**

Bankanın faiz gelirleri toplamı 548.597 TL, net ücret ve komisyon gelirleri 13.334 TL, diğer faaliyet gelirleri 38.389 TL'den, ticari zarar 378 TL, faiz giderleri 29 TL, diğer faaliyet giderleri toplamı 263.812 TL, kredi ve diğer alacaklar değer düşüş karşılığı 1.629 TL'nin düşülmesinden sonra 334.472 TL sürdürülen faaliyetler kârı oluşmuştur. Bankanın durdurulan faaliyetleri bulunmamaktadır.

**9. Sürdürülen faaliyetler ile durdurulan faaliyetler vergi karşılığına ilişkin açıklama**

Sürdürülen faaliyetlerle ilgili olarak cari vergi karşılığı 91.338 TL'den sürdürülen faaliyetlere ait ertelenmiş vergi karşılığı 3.765 TL'nin mahsubundan sonra kalan 87.573 TL sürdürülen faaliyetler vergi karşılığı olarak hesaplanmıştır.

*Geçici farkların oluşmasından veya kapanmasından kaynaklanan ertelenmiş vergi geliri ya da giderine ilişkin bilgiler*

Geçici Farkların Oluşmasından/Kapanmasından Kaynaklanan Ert. Vergi Geliri/Gideri	Cari Dönem	Önceki Dönem
İndirilebilir Geçici Farkların Oluşmasından (+)	-	-
İndirilebilir Geçici Farkların Kapanmasından (-)	-	-
Vergilendirilebilir Geçici Farkların Oluşmasından (+)	3.765	2.384
Vergilendirilebilir Geçici Farkların Kapanmasından (-)	-	-
<b>Toplam</b>	<b>3.765</b>	<b>2.384</b>

## İLLER BANKASI AŞ

### 31 ARALIK 2011 TARİHİ İTİBARIYLA HAZIRLANAN YILSONU KONSOLİDE OLMAYAN FİNANSAL TABLOLARA İLİŞKİN DİPNOTLAR

(Tutarlar aksi belirtilmedikçe Bin Türk Lirası (TL) olarak ifade edilmiştir)

#### 10. Sürdürülen faaliyetler ile durdurulan faaliyetler dönem net kâr/zararına ilişkin açıklamalar

Sürdürülen faaliyetler vergi öncesi kârı 334.472 TL'den sürdürülen faaliyetler vergi karşılığı 87.573 TL'nin düşülmesinden sonra kalan 246.899 TL sürdürülen faaliyetler dönem kârı oluşmuştur.

Bankanın durdurulan faaliyetleri bulunmamaktadır.

#### 11. Net dönem kâr ve zararına ilişkin açıklamalar

*Olağan bankacılık işlemlerinden kaynaklanan gelir ve gider kalemlerinin niteliği, boyutu ve tekrarlanma oranının açıklanması bankanın dönem içindeki performansının anlaşılması için gerekli ise, bu kalemlerin niteliği ve tutarı açıklanır.*

Banka, olağan bankacılık işlemlerinden dolayı 548.597 TL faiz gelirleri (31 Aralık 2010: 466.503 TL), 29 TL faiz giderleri (31 Aralık 2010: 49 TL), 13.334 TL net ücret ve komisyon gelirleri elde etmiştir (31 Aralık 2010: 30.239 TL).

*Finansal tablo kalemlerine ilişkin olarak yapılan bir tahmindeki değişikliğin kâr/zarara etkisi, daha sonraki dönemleri de etkilemesi olasılığı varsa, o dönemleri de kapsayacak şekilde belirtilir.*

Finansal tablo kalemlerine ilişkin olarak yapılan tahminlerde herhangi bir değişiklik bulunmamaktadır.

#### 12. Gelir tablosunda yer alan diğer kalemlerin, gelir tablosu toplamının %10'unu aşması halinde bu kalemlerin en az %20'sini oluşturan alt hesaplar gösterilir

Gelir tablosunda, yukarıda Beşinci Bölüm 5 numaralı dipnotta açıklanan diğer faaliyet gelirleri ve Beşinci Bölüm 7 numaralı dipnotta açıklanan diğer faaliyet giderleri gelir tablosu toplamının %10'unu aşmakta olup, bunlara ait açıklamalar ilgili dipnotlarda yer almaktadır. Bunların dışında gelir tablosu toplamının %10'unu aşan diğer kalemler bulunmamaktadır.

## İLLER BANKASI AŞ

### 31 ARALIK 2011 TARİHİ İTİBARIYLA HAZIRLANAN YILSONU KONSOLİDE OLMAYAN FİNANSAL TABLOLARA İLİŞKİN DİPNOTLAR

(Tutarlar aksi belirtilmedikçe Bin Türk Lirası (TL) olarak ifade edilmiştir)

#### V. **Özkaynak Değişim Tablosuna İlişkin Açıklama ve Dipnotlar**

##### 1. **Sermayeye ilişkin bilgiler**

6107 sayılı Banka kanunu gereği Banka'nın sermayesi 2 Temmuz 2008 tarih ve 5779 sayılı "İl Özel İdarelerine ve Belediyelere Genel Bütçe Vergi Gelirlerinden Pay Verilmesi Hakkında Kanun" a göre her ay Maliye Bakanlığı ve Banka tarafından dağıtılacak vergi gelirleri paylarının toplamı üzerinden aylık olarak % 2 oranında kesilecek miktarlardan oluşmakta olup, 9.000.000 TL tutarındaki nominal sermayenin 31Aralık 2011 tarihi itibarıyla 6.945.406 TL tutarındaki kısmı ödenmiştir.

Banka, cari dönem içerisinde 1.040.512 TL sermaye tahsilatı yapmış olup bu miktarın 962.082 TL'si her ay Maliye Bakanlığı ve İller Bankası tarafından dağıtılan vergi gelirleri payları toplamı üzerinden kesilen %2'lik paylardan, 78.430 TL'si ise Banka Kanunu gereği sermayeye ilave edilmek üzere 2010 yılı karından ayrılan %30'luk kısımdan oluşmaktadır.

##### 2. **Sermaye yedekleri**

Banka'nın cari dönem sonu itibarıyla sermaye yedekleri toplam 882.948 TL olup, bunun 876.514 TL' si ödenmiş sermaye enflasyon düzeltme farkına, 6.434 TL'si ise maddi duran varlıklar yeniden değerlendirme farklarına aittir.

##### 3. **Kar yedekleri**

Dönem başı itibarıyla Banka, 346.898 TL olan yasal yedeklerine 2010 yılı kârından aktarılan 13.173 TL ile birlikte dönem sonu itibarıyla toplam 360.071 TL yasal yedeğe ulaşmıştır.

##### 4. **Dönem karı/zararı**

Cari dönemde 246.899 TL dönem kârı oluşmuştur. 2010 yılı kârından 237.905 TL dönemde kar dağıtımına konu edilmiştir.

##### 5. **Geçmiş dönem karı/zararı**

6107 sayılı "İller Bankası Anonim Şirketi Hakkında Kanun" un geçici 1'inci maddesi "4759 sayılı Kanununun 19 uncu maddesinin (c) bendi hükmünün uygulanmasına 2010 yılı kârı dağıtımı için 31/12/2011 tarihine kadar devam olunur" hükmü gereği Banka yıllık karının %60'ını köyler ve nüfusu 100.000'e kadar olan belediyelerin kentsel altyapı tesislerinin projelendirilmesinde, köyler ve nüfusu 10.000'e kadar olan belediyelerin kentsel altyapı tesislerinin yapımında kullanılmak üzere 2010 yılı karından 133.331 TL belediye ve köy hibe fon payı ayırmıştır.

Banka'ca hesaplanan 4.305 TL'lik ertelenmiş vergi gelirleri Bankacılık Düzenleme ve Denetleme Kurumu'nun 2004/3 sayılı genelgeleri ve diğer yazıları çerçevesinde kar dağıtımına tabi tutulmamıştır.

## İLLER BANKASI AŞ

31 ARALIK 2011 TARİHİ İTİBARIYLA HAZIRLANAN YILSONU  
KONSOLİDE OLMAYAN FİNANSAL TABLOLARA İLİŞKİN DİPNOTLAR  
(Tutarlar aksi belirtilmedikçe Bin Türk Lirası (TL) olarak ifade edilmiştir)

### VI. Nakit Akış Tablosuna İlişkin Açıklama ve Dipnotlar

#### 1. Nakit akış tablosunda yer alan diğer kalemleri ve döviz kurundaki değişimin nakit ve nakde eşdeğer varlıklar üzerindeki etkisi kalemine ilişkin açıklamalar

Bankacılık faaliyet konusu aktif ve pasiflerdeki değişim öncesi faaliyet kârı içinde yer alan 75.056 TL azalış (31 Aralık 2010: 63.701 TL azalış) tutarındaki “Diğer” kalemi, esas olarak cari giderlerinden (elektrik, su, doğalgaz, bakım onarım, kira, ilan ve reklam, basılı kağıt ve kırtasiye ve çeşitli kuruluşlara ödenen aidatlar v.b.) oluşmaktadır.

Bankacılık faaliyet konusu aktif ve pasiflerdeki değişim içinde yer alan 11.112 TL artış (31 Aralık 2010: 14.925 TL azalış) tutarındaki “Diğer Aktiflerdeki Artış / Azalış” kalemi, peşin ödenen vergiler, ayniyat mevcudu, muhtelif alacak ve borçlardan oluşmuştur.

Bankacılık faaliyet konusu aktif ve pasiflerdeki değişim içinde yer alan 442.616 TL artış (31 Aralık 2010: 234.006 TL artış) tutarındaki “Diğer Borçlardaki Artış / Azalış” kalemi, esas olarak Genel Bütçeden Belediyelere ve il özel idarelerine ertesi ay dağıtılmak üzere Banka’ya gönderilen paylar, havale olunacak paralar, peşin alınan beş maaş kredi faizleri ve çalışanların maaşlarından kesilip ertesi ay yatırılacak kesintilerden oluşmaktadır.

Finansman faaliyetlerinden sağlanan net nakit içinde yer alan 962.082 TL (31 Aralık 2010: 1.103.095TL) hisse senetleri ile temsil edilmeyen İller Bankası Kanunu çerçevesinde nakit tahsil olunan sermayenin yıllık tutarına aittir.

Döviz kurundaki değişimin nakit ve nakde eşdeğer varlıklar üzerindeki etkisinde 31 Aralık 2011 tarihi itibarıyla 1.710 TL artış tespit edilmiştir (31 Aralık 2010: 631TL azalış).

#### 2. Dönem başındaki nakit ve nakde eşdeğer varlıklara ilişkin bilgiler

	Cari Dönem	Önceki Dönem
<b>Nakit</b>	<b>2.831.004</b>	<b>1.608.474</b>
<i>Kasa</i>	145	99
<i>T.C. Merkez Bankası</i>	555	113
<i>Bankalar</i>	2.838.559	1.609.998
<i>Bankalar Faiz Gelir Reeskontları</i>	(8.255)	(1.736)
<b>Nakde Eşdeğer Varlıklar</b>	-	<b>4.600</b>
<i>Bankalararası Para Piyasasından Alacaklar</i>	-	4.601
<i>Bankalararası Para Piyasasından Alacaklar Faiz Gelir Reeskontları</i>	-	(1)
	<b>2.831.004</b>	<b>1.613.074</b>

#### 3. Dönem sonundaki nakit ve nakde eşdeğer varlıklara ilişkin bilgiler

	Cari Dönem	Önceki Dönem
<b>Nakit</b>	<b>3.434.878</b>	<b>2.831.004</b>
<i>Kasa</i>	117	145
<i>T.C. Merkez Bankası</i>	44	555
<i>Bankalar</i>	3.438.784	2.838.559
<i>Bankalar Faiz Gelir Reeskontlar ve Bankalardaki Bloke Tutar</i>	(4.067)	(8.255)
<b>Nakde Eşdeğer Varlıklar</b>	-	-
<i>Bankalararası Para Piyasasından Alacaklar</i>	-	-
<i>Bankalararası Para Piyasasından Alacaklar Faiz Gelir Reeskontları</i>	-	-
	<b>3.434.878</b>	<b>2.831.004</b>

## **İLLER BANKASI AŞ**

31 ARALIK 2011 TARİHİ İTİBARIYLA HAZIRLANAN YILSONU  
KONSOLİDE OLMAYAN FİNANSAL TABLOLARA İLİŞKİN DİPNOTLAR  
(Tutarlar aksi belirtilmedikçe Bin Türk Lirası (TL) olarak ifade edilmiştir)

### **VII. Banka'nın Dahil Olduğu Risk Grubuna İlişkin Açıklamalar**

Banka'nın dahil olduğu risk grubu bulunmamaktadır.



## İLLER BANKASI AŞ

31 ARALIK 2011 TARİHİ İTİBARIYLA HAZIRLANAN YILSONU  
KONSOLİDE OLMAYAN FİNANSAL TABLOLARA İLİŞKİN DİPNOTLAR  
(Tutarlar aksi belirtilmedikçe Bin Türk Lirası (TL) olarak ifade edilmiştir)

### VIII. Banka'nın Yurtiçi, Yurtdışı Kıyı Bankacılığı Bölgelerindeki Şube veya İştirakler İle Yurtdışı Temsilciliklerine İlişkin Açıklamalar

#### 1. Banka'nın yurt içi ve yurt dışı şube ve temsilciliklerine ilişkin açıklamalar

	Sayı	Çalışan Sayısı		
Yurtiçi şube	19 <sup>(*)</sup>	2.514		
			<b>Bulunduğu Ülke</b>	
Yurtdışı temsilcilikler			1-	
			2-	
			3-	
				<b>Aktif Toplamı</b>
Yurtdışı şube			1-	<b>Yasal Sermaye</b>
			2-	
			3-	
Kıyı Bnk. Blg. Şubeler			1-	
			2-	
			3-	

<sup>(\*)</sup> Banka faaliyetlerini Türkiye genelinde Genel Müdürlük ve 18 adet Bölge Müdürlüğü eliyle yürütmektedir.

#### 2. Banka'nın Yurtiçinde ve Yurtdışında şube veya temsilcilik açması, kapatması, organizasyonunu önemli ölçüde değiştirmesine ilişkin açıklamalar

Bulunmamaktadır.

## **İLLER BANKASI AŞ**

31 ARALIK 2011 TARİHİ İTİBARIYLA HAZIRLANAN YILSONU  
KONSOLİDE OLMAYAN FİNANSAL TABLOLARA İLİŞKİN DİPNOTLAR  
(Tutarlar aksi belirtilmedikçe Bin Türk Lirası (TL) olarak ifade edilmiştir)

### **ALTINCI BÖLÜM**

#### **Diğer açıklamalar**

#### **I. Banka'nın faaliyetlerine ilişkin diğer açıklamalar**

Yoktur.

## **İLLER BANKASI AŞ**

31 ARALIK 2011 TARİHİ İTİBARIYLA HAZIRLANAN YILSONU  
KONSOLİDE OLMAYAN FİNANSAL TABLOLARA İLİŞKİN DİPNOTLAR  
(Tutarlar aksi belirtilmedikçe Bin Türk Lirası (TL) olarak ifade edilmiştir)

### **YEDİNCİ BÖLÜM**

#### **Bağımsız Denetim Raporu**

##### **I. Bağımsız denetim raporuna ilişkin olarak açıklanması gereken hususlar**

Banka'nın kamuya açıklanacak 31 Aralık 2011 tarihli konsolide olmayan finansal tabloları ve dipnotları Akis Bağımsız Denetim ve Serbest Muhasebeci Mali Müşavirlik AŞ (the member firm of KPMG International) tarafından bağımsız denetime tabi tutulmuş ve 12 Mart 2012 tarihli bağımsız denetim raporu finansal tabloların önünde sunulmuştur.

##### **II. Bağımsız denetçi tarafından hazırlanan açıklama ve dipnotlar**

Banka'nın faaliyetleri ile ilgili olan, ancak yukarıdaki bölümlerde belirtilmeyen önemli bir husus ve gerekli görülen açıklama ve dipnotlar bulunmamaktadır.

## DENETİM KURULU RAPORU

### İLLER BANKASI AŞ 67. DÖNEM GENEL KURULUNA

İller Bankası AŞ'nin 2011 yılı faaliyetleri; Bankanın Kuruluş Kanunu ve Ana sözleşmesi, Bankacılık Kanunu, Türk Ticaret Kanunu hükümleri ve teamüllere uygun olarak denetlenmiştir.

2011 yılı içinde Bankanın Yönetim Kurulu toplantılarına iştirak edilmiştir. Banka kasası belirsiz zamanlarda tarafımızdan sık sık kontrol edilerek, yılsonunda veznenin genel sayımı Banka görevlileri ile birlikte yapılmıştır. Nakit ve kıymetlerin yönetmelik hükümlerine uygun olarak kayıtlara alınmış olduğu, yılsonu sayım ve mutabakatlarının Kanun ve Yönetmelik hükümlerine uygun ve noksansız bir şekilde yürütüldüğü tespit edilmiş olup, bu sayım ile ilgili mutabakat belgeleri Banka yetkilileri ile müştereken imzalanmıştır.

Genel Kurula sunulan Bankanın 2011 yılı faaliyet raporu ve mali tabloları Banka Yönetim Kurulunca da incelenmiş, tasvip ve uygun görülmüştür.

İller Bankası'nın 31 Aralık 2011 tarihli mali tablolarının genel mizan ile uygunluğu tarafımızdan da kontrol edilmiş olup, 2011 yılı faaliyetlerini doğru olarak yansıttığı tespit edilmiştir.

Banka'nın ortaklık yapısında 2011 yılı içinde herhangi bir değişiklik olmamıştır. Bankanın ödenmiş sermayesi 6.945.406 bin TL olup Banka toplam özkaynakları bir önceki yıla göre %14,41 artarak 8.439.629 bin TL'ye ulaşmıştır. Yılsonu sermaye yeterlilik oranı % 64,93 olarak gerçekleşmiştir.

2011 yılında Bankanın aktif büyüklüğü %17,73 oranında artarak 11.392.823 bin TL'ye ulaşmıştır. Bir önceki yıla göre toplam kredilerde %16,72 oranında artış gözlenmiştir.

Bankamızca 2011 yılı içerisinde 77.174 bin TL Bankamız yatırım programında, 982.722 bin TL yerel yönetimlerin kendi yatırım programlarında yer alan ya da program dışı işleri için, 687.557 bin TL malzeme, ekipman ve araç gereç kredileri için, 215.906 bin TL ise nakit destek kredisi kullanılmıştır.

Bankaca; 2011 yılı içinde 1 Temmuz 2008 tarihine kadar 2380 sayılı, bu tarihten sonra 5779 sayılı Kanunlar gereğince, belediyelere 13.037.973 bin TL pay tahakkuk etmiş olup, bu paylardan 2.215.736 bin TL borçlarına kesilerek, 10.822.237 bin TL gönderilmiştir.

Özel İdarelere ise; 2011 yılı içinde 2.803.159 bin TL pay tahakkuk ettirilmiş, 75.567 bin TL borçlarına kesilerek 2.727.592 bin TL gönderilmiştir.

Banka Yönetim Kurulumuzun 12 Mayıs 2011 tarih 16/202 sayılı kararı ile kredi geri ödemesinde ödeme güçlüğüne düşen yerel yönetimlerin kredi borçları yeniden yapılandırılmıştır.

8 Şubat 2011 tarih ve 27840 sayılı Resmi Gazete' de 6107 sayılı "İller Bankası AŞ Hakkında Kanun" yayımlanmış olup, İller Bankası'nın bugüne kadar yürüttüğü hizmetlerin bugünden sonra da daha dinamik ve verimli olarak sürdüreceğine inancımız sonsuzdur.

Bankacılık Düzenleme ve Denetleme Kurumu tarafından yayınlanan; Bankaların Muhasebe Uygulamalarına ve Belgelerin Saklanması İlişkin Usul ve Esaslar Hakkında Yönetmelik, Türkiye Muhasebe Standartları ve Türkiye Finansal Raporlama Standartlarına uygun olarak hazırlanan ve tarafımızdan da incelenen ve denetlenen 2011 yılı Banka Bilançosu, Kâr ve Zarar Cetveli (Gelir Tablosu) tasviplerinize sunulmuştur.

Bankamızın 2011 yılı faaliyetleri sonucu elde ettiği kârdan dağıtımına esas 334.472 bin TL'den 91.338 bin TL vergi karşılığı ayrıldıktan sonra kalan 243.134 bin TL'nin 78.982 bin TL'si %30 sermaye payına, 114.129 bin TL'si ise il özel idareleri tarafından yerine getirilen, köylerin teknik ve sosyal altyapı hizmetlerinin finansmanı; nüfusu 200.000'in altında olan belediyelerin harita, imar planı, içme suyu, atık su, katı atık, kent bilgi sistemi ve benzeri kentsel altyapı projelerinin finansmanı ile nüfusu 25.000'in altında olan belediyelerin anılan projelerinin ayrıca yapımının finansmanına hibe olarak ayrılmıştır. Ayrılan bu miktar "İller Bankası Yıllık Kârından Ayrılan Ödeneğin Köyler ve Belediyelerin Altyapı Proje ve Yapım İşlerinde Kullanılmasına İlişkin Yönetmelik" esasları doğrultusunda dağıtılacaktır.

Hizmetlerin yürütülmesinde emeği geçen Yönetim Kurulu Başkanı ve Üyeleri ile Genel Müdürlerimize, Genel Müdür Yardımcılarına, Daire Başkanlarına, Bölge Müdürlerine ve tüm Bankamız çalışanlarına teşekkürlerimizi sunar, Banka çalışmalarına ve yerel yönetimlerin alt ve üst yapı hizmetlerinin yapılmasına ilgi, destek ve teşviklerini esirgemeyen Bakanlarımız ve Türkiye Cumhuriyeti Hükümetlerine şükranlarımızı arz eder, İller Bankası'nın 2011 yılı Faaliyet Raporu, Bilanço ve Gelir Tablosunu, Sayın Delegationların kabulüne ve onaylarına arz ederiz.

Muzaffer CENGİZ  
Denetim Kurulu Üyesi

Orhan GÜLEÇ  
Denetim Kurulu Üyesi

Mehmet SARITAŞ  
Denetim Kurulu Üyesi