

# **İller Bankası AŞ**

31 Mart 2011  
Tarihinde Sona Eren  
Ara Hesap Dönemine Ait  
Konsolide Olmayan Finansal Tablolar ve  
Sınırlı Bağımsız Denetim Raporu



**Akis Bağımsız Denetim ve Serbest  
Muhasebeci Mali Müşavirlik A.Ş.**

Yapı Kredi Plaza C Blok Kat 17  
Büyükdere Caddesi  
Levent 34330 İstanbul

Telephone +90 (212) 317 74 00  
Fax +90 (212) 317 73 00  
Internet www.kpmg.com.tr

## SINIRLI BAĞIMSIZ DENETİM RAPORU

### İller Bankası AŞ Yönetim Kurulu'na:

İller Bankası AŞ'nin ("Banka") 31 Mart 2011 tarihi itibarıyla hazırlanan konsolide olmayan bilançosu ile aynı tarihte sona eren üç aylık ara hesap döneme ait konsolide olmayan gelir tablosu, nakit akış tablosu ve özkaynak değişim tablosunu sınırlı denetime tabi tutmuş bulunuyoruz. Rapor konusu finansal tablolar Banka yönetiminin sorumluluğundadır. Bağımsız denetimi yapan kuruluş olarak üzerimize düşen sorumluluk, gerçekleştirilen sınırlı denetime dayanarak bu finansal tablolar üzerine rapor sunmaktır.

Sınırlı denetim, 5411 sayılı Bankacılık Kanunu uyarınca yürürlüğe konulan hesap ve kayıt düzeni ile muhasebe ve bağımsız denetim ilkelerine ilişkin düzenlemelere uygun olarak gerçekleştirilmiştir. Bu düzenlemeler, sınırlı denetimin finansal tablolarda önemli bir yanlışlığın bulunup bulunmadığına dair sınırlı bir güvence verecek şekilde planlanmasını ve yapılmasını öngörür. Sınırlı denetim, temel olarak finansal tabloların analitik yöntemler uygulanarak incelenmesi, doğruluğunun sorgulanması ve denetlenenin yönetimi ile görüşmeler yapılarak bilgi toplanması ile sınırlı olduğundan, tam kapsamlı denetime kıyasla daha az güvence sağlar. Tam kapsamlı bir denetim çalışması yürütülmemesi nedeniyle bir denetim görüşü bildirilmemektedir.

Gerçekleştirmiş olduğumuz sınırlı denetim sonucunda, ilişikteki finansal tabloların, İller Bankası AŞ'nin 31 Mart 2011 tarihi itibarıyla finansal durumunu ve aynı tarihte sona eren üç aylık ara hesap dönemine ait faaliyet sonuçlarını ve nakit akımlarını 5411 sayılı Bankacılık Kanunu'nun 37'inci maddesi gereğince yürürlükte bulunan düzenlemelerde belirlenen muhasebe ilke ve standartlarına ve Bankacılık Düzenleme ve Denetleme Kurulu tarafından muhasebe ve finansal raporlama esaslarına ilişkin yayımlanan diğer yönetmelik, açıklama ve genelgelere uygun olarak doğru bir biçimde yansıtmadığına dair önemli herhangi bir hususa rastlanmamıştır.

İstanbul  
13 Mayıs 2011

Akis Bağımsız Denetim ve Serbest  
Muhasebeci Mali Müşavirlik  
Anonim Şirketi

Orhan Akova  
Sorumlu Ortak, Başdenetçi

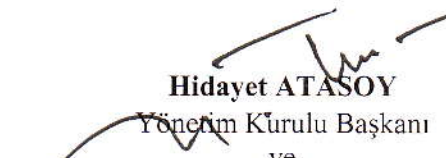
## İLLER BANKASI A.Ş'NİN 31 MART 2011 TARİHİ İTİBARIYLA HAZIRLANAN ÜÇ AYLIK KONSOLİDE OLMAYAN FİNANSAL RAPORU


Adres : Atatürk Bulvarı No:21 Opera/Ankara  
Telefon : 312 508 70 00  
Faks : 312 508 73 99  
Elektronik site adresi : www.ilbank.gov.tr  
Elektronik posta adresi : bankacilik@ilbank.gov.tr


Bankacılık Düzenleme ve Denetleme Kurumu tarafından düzenlenen "*Bankalarca Kamuya Açıklanacak Finansal Tablolar İle Bunlara İlişkin Açıklama ve Dipnotlar Hakkında Tebliğ*"e göre hazırlanan birinci üç aylık konsolide olmayan finansal raporu aşağıda yer alan bölümlerden oluşmaktadır:


1. Banka Hakkında Genel Bilgiler
2. Banka'nın Konsolide Olmayan Finansal Tabloları
3. İlgili Dönemde Uygulanan Muhasebe Politikalarına İlişkin Açıklamalar
4. Banka'nın Mali Bütçesine İlişkin Bilgiler
5. Konsolide Olmayan Finansal Tablolara İlişkin Açıklama ve Dipnotlar
6. Sınırlı Bağımsız Denetim Raporu


Bu raporda yer alan konsolide olmayan finansal tablolar ile bunlara ilişkin açıklama ve dipnotlar Bankaların Muhasebe Uygulamalarına ve Belgelerin Saklanması İlişkin Usul ve Esaslar Hakkında Yönetmelik, Türkiye Muhasebe Standartları, Türkiye Finansal Raporlama Standartları, bunlara ilişkin ek ve yorumlar ile Bankamız kayıtlarına uygun olarak, aksi belirtilmediği müddetçe **Bin Türk Lirası** cinsinden hazırlanmış olup, bağımsız denetime tabi tutulmuş ve ilişikte sunulmuştur.

  
**Hidayet ATASOY**  
Yönetim Kurulu Başkanı  
ve  
Genel Müdür

  
**Salih YILMAZ**  
Denetim Komitesi  
Başkanı

  
**Ahmet ARSLANOĞLU**  
Denetim Komitesi  
Üyesi

  
**Muhittin ABACIOĞLU**  
Finansal Raporlamadan Sorumlu  
Genel Müdür Yardımcısı

  
**Nilgün AYDEMİR**  
Muhasebe ve Mali İşler  
Dairesi Başkanı

Bu finansal rapor ile ilgili olarak soruların iletilebileceği yetkili personele ilişkin bilgiler:  
Ad-Soyad/Unvan : Nilgün AYDEMİR / Daire Başkanı  
Telefon : 312 508 74 02  
Fax : 312 508 74 99

**BİRİNCİ BÖLÜM**

## Genel Bilgiler

I.	Banka'nın kuruluş tarihi, başlangıç statüsü, anılan statüde meydana gelen değişiklikleri ihtiva eden Banka'nın tarihçesi	1
II.	Banka'nın sermaye yapısı, yönetim ve denetimi doğrudan veya dolaylı olarak tek başına veya birlikte elinde bulunduran ortakları, varsa bu hususlarda yıl içindeki değişiklikler ile dahil olduğu guruba ilişkin açıklama	1
III.	Banka'nın yönetim kurulu başkan ve üyeleri, denetim kurulu üyeleri ile genel müdür ve yardımcılarının nitelikleri varsa bunlarda meydana gelen değişiklikler ile Banka'da sahip oldukları paylara ve sorumluluk alanlarına ilişkin açıklama	1
IV.	Banka'da nitelikli pay sahibi olan kişi ve kuruluşlara ilişkin açıklamalar	2
V.	Banka'nın hizmet türü ve faaliyet alanlarını içeren özet bilgi	2

**İKİNCİ BÖLÜM**

## Konsolide Olmayan Finansal Tablolar

I.	Konsolide olmayan bilançolar (Finansal Durum Tablosu)	4
II.	Konsolide olmayan nazım hesaplar tablosu	6
III.	Konsolide olmayan gelir tablosu	7
IV.	Konsolide olmayan özkaynaklarda muhasebeleştirilen gelir gider kalemleri	8
V.	Konsolide olmayan özkaynak değişim tablosu	9
VI.	Konsolide olmayan nakit akış tablosu	10

**ÜÇÜNCÜ BÖLÜM**

## Muhasebe Politikaları

I.	Sunum esaslarına ilişkin açıklamalar	11
II.	Finansal araçların kullanım stratejisi ve yabancı para cinsinden işlemlere ilişkin açıklamalar	11
III.	Vadeli işlem ve opsiyon sözleşmeleri ile türev ürünlere ilişkin açıklamalar	11
IV.	Faiz gelir ve giderine ilişkin açıklamalar	12
V.	Ücret ve komisyon gelir ve giderlerine ilişkin açıklamalar	12
VI.	Finansal varlıklara ilişkin açıklamalar	12
VII.	Finansal varlıklarda değer düşüklüğüne ilişkin açıklamalar	13
VIII.	Finansal araçların netleştirilmesine ilişkin açıklamalar	13
IX.	Satış ve geri alış anlaşmaları ve menkul değerlerin ödünç verilmesi işlemlerine ilişkin açıklamalar	13
X.	Satış amaçlı elde tutulan ve durdurulan faaliyetlere ilişkin duran varlıklar ile bu varlıklara ilişkin borçlar hakkında açıklamalar	14
XI.	Şerefiye ve diğer maddi olmayan duran varlıklara ilişkin açıklamalar	14
XII.	Maddi duran varlıklara ilişkin açıklamalar	14
XIII.	Kiralama işlemlerine ilişkin açıklamalar	15
XIV.	Karşılıklar ve koşullu yükümlülüklerle ilişkin açıklamalar	15
XV.	Çalışanların haklarına ilişkin yükümlülüklerle ilişkin açıklamalar	15
XVI.	Vergi uygulamalarına ilişkin açıklamalar	16
XVII.	Borçlanmalara ilişkin ilave açıklamalar	16
XVIII.	İhraç edilen hisse senetlerine ilişkin açıklamalar	17
XIX.	Aval ve kabullere ilişkin açıklamalar	17
XX.	Devlet teşviklerine ilişkin açıklamalar	17
XXI.	Raporlamanın bölümlenmeye göre yapılmasına ilişkin açıklamalar	17
XXII.	Diğer hususlara ilişkin açıklamalar	17

**DÖRDÜNCÜ BÖLÜM**

## Mali Bünyeye İlişkin Bilgiler

I.	Sermaye yeterliliği standart oranına ilişkin açıklamalar ve dipnotlar	18
II.	Piyasa riskine ilişkin açıklamalar	21
III.	Kur riskine ilişkin açıklamalar	21
IV.	Faiz oranı riskine ilişkin açıklamalar	23
V.	Likidite riskine ilişkin açıklamalar	23

**BESİNCİ BÖLÜM**

## Konsolide Olmayan Finansal Tablolara İlişkin Açıklama ve Dipnotlar

I.	Bilançonun aktif hesaplarına ilişkin açıklama ve dipnotlar	25
II.	Bilançonun pasif hesaplarına ilişkin açıklama ve dipnotlar	33
III.	Nazım hesaplara ilişkin açıklama ve dipnotlar	36
IV.	Gelir tablosuna ilişkin açıklama ve dipnotlar	37
V.	Banka'nın dahil olduğu risk grubuna ilişkin açıklamalar	40

**ALTINCI BÖLÜM**

## Sınırlı Bağımsız Denetim Raporu

I.	Sınırlı bağımsız denetim raporuna ilişkin olarak açıklanması gereken hususlar	41
II.	Bağımsız denetçi tarafından hazırlanan açıklama ve dipnotlar	41

## İLLER BANKASI AŞ

31 MART 2011 TARİHİ İTİBARIYLA HAZIRLANAN  
KONSOLİDE OLMAYAN FİNANSAL RAPORU

(Tutarlar aksi belirtilmedikçe Bin Türk Lirası (TL) olarak ifade edilmiştir)

## BİRİNCİ BÖLÜM

### Genel bilgiler

#### I. Banka'nın kuruluş tarihi, başlangıç statüsü, anılan statüde meydana gelen değişiklikleri ihtiva eden Banka'nın tarihçesi

İller Bankası AŞ ("Banka") 11 Haziran 1933 tarih ve 2301 sayılı Kanunla "Belediyeler Bankası" olarak kurulmuştur. 13 Haziran 1945 tarih ve 4759 sayılı "İller Bankası Kanunu" ile hem bankanın adı hem de Banka'nın görev, yetki ve sorumlulukları değiştirilerek İller Bankası olarak faaliyetlerini sürdürmüştür, 8 Şubat 2011 tarih ve 27840 sayılı Resmi Gazetede yayımlanarak yürürlüğe giren 6107 sayılı "İller Bankası Anonim Şirketi Hakkında Kanun" ile Anonim Şirket şeklinde yeniden yapılandırılmıştır.

#### II. Banka'nın sermaye yapısı, yönetim ve denetimi doğrudan ve dolaylı olarak tek başına veya birlikte elinde bulunduran ortakları, varsa bu hususlarda yıl içindeki değişiklikler ile dahil olduğu gruba ilişkin açıklama

6107 sayılı Banka kanunu gereği Banka'nın sermayesi 2 Temmuz 2008 tarihli ve 5779 sayılı "İl Özel İdarelerine ve Belediyelere Genel Bütçe Vergi Gelirlerinden Pay Verilmesi Hakkında Kanun" a göre her ay Maliye Bakanlığı ve İller Bankası tarafından dağıtılacak vergi gelirleri paylarının toplamı üzerinden aylık olarak %2 oranında kesilecek miktarlar ile Banka yıllık karının %30'undan oluşmaktadır. Bu nedenle Banka'nın sermayesinde doğrudan veya dolaylı hâkimiyeti söz konusu olan sermaye grubu yoktur.

#### III. Banka'nın yönetim kurulu başkan ve üyeleri, denetim komitesi üyeleri ile genel müdür ve yardımcılarının varsa sahip oldukları paylara ve sorumluluk alanlarına ilişkin açıklama

Adı Soyadı	Görevi	Göreve atanma tarihleri
<u>Yönetim Kurulu</u>		
Hidayet ATASOY	Başkan – Genel Müdür	18 Aralık 2002
Şeref KOCABACAK	Üye	11 Kasım 2008
Salih YILMAZ	Üye	24 Mart 2010
Feramuz ÜSTÜN(*)	Üye	12 Şubat 2008
Muhammed Necip BÜYÜKASLAN	Üye	21 Mart 2011
Ahmet ARSLANOĞLU	Üye	21 Mart 2011
<u>Denetim Komitesi</u>		
Salih YILMAZ	Başkan	25 Mart 2010
Feramuz ÜSTÜN(*)	Üye	22 Şubat 2008
Ahmet ARSLANOĞLU	Üye	24 Mart 2011
<u>Denetim Kurulu</u>		
Orhan GÜLEÇ	Üye	7 Nisan 2010
Muzaffer CENGİZ	Üye	12 Nisan 2010
<u>Genel Müdür Yardımcıları</u>		
Ömer Faruk İMAMOĞLU	Genel Müdür Yardımcısı	9 Kasım 1999
Mehmet Şevki NALÇACIOĞLU	Genel Müdür Yardımcısı	18 Şubat 2003
Mehmet Bahaettin KAPTAN	Genel Müdür Yardımcısı	31 Ocak 2005
Muhittin ABACIOĞLU	Genel Müdür Yardımcısı	1 Mayıs 2007

(\*) 10.03.2011 tarihinde Yönetim Kurulu ve Denetim Komitesi Üyeliklerinden istifaen ayrılmıştır.

Banka'nın yönetim kurulu başkan ve üyeleri, denetim kurulu üyeleri, genel müdür ve genel müdür yardımcılarının Banka kuruluş kanunu gereği Banka'da sahip oldukları pay yoktur.

## İLLER BANKASI AŞ

31 MART 2011 TARİHİ İTİBARIYLA HAZIRLANAN  
KONSOLİDE OLMAYAN FİNANSAL RAPORU

(Tutarlar aksi belirtilmedikçe Bin Türk Lirası (TL) olarak ifade edilmiştir)

### IV. Banka'da nitelikli pay sahibi olan kişi ve kuruluşlara ilişkin açıklamalar:

6107 sayılı Banka kanunu gereği Banka'nın sermayesi 2 Temmuz 2008 tarihli ve 5779 sayılı "İl Özel İdarelerine ve Belediyelere Genel Bütçe Vergi Gelirlerinden Pay Verilmesi Hakkında Kanun"a göre her ay Maliye Bakanlığı ve İller Bankası AŞ tarafından dağıtılacak vergi gelirleri paylarının toplamı üzerinden aylık olarak %2 oranında kesilecek miktarlardan oluşmakta olup, 9.000.000 TL tutarındaki nominal sermayenin 31 Mart 2011 tarihi itibarıyla 6.355.165 TL tutarındaki kısmı ödenmiştir.

### V. Banka'nın hizmet türü ve faaliyet alanlarını içeren özet bilgi:

Kalkınma ve Yatırım Bankası statüsünde olan Banka'nın faaliyet alanı 6107 sayılı Kuruluş Kanunu'nda; "İl özel idareleri, belediyeler ve bağlı kuruluşları ile münhasıran bunların üye oldukları mahalli idare birliklerinin finansman ihtiyacını karşılamak, bu idarelerin sınırları içinde yaşayan halkın mahalli müşterek hizmetlerine ilişkin projeler geliştirmek, bu idarelere danışmanlık hizmeti vermek ve teknik mahiyetteki kentsel projeler ile alt ve üstyapı işlerinin yapılmasına yardımcı olmak ve her türlü kalkınma ve yatırım bankacılığı işlevlerini yerine getirmek" şeklinde belirlenmiş olup, bu kapsamda Banka;

- Ortaklarına kısa, orta ve uzun vadeli her türlü nakdi ve gayri nakdi kredi açabilir.
- Faaliyetleri konusunda araştırma, proje geliştirme ve danışmanlık hizmeti yapabilir veya yaptırabilir, teknik yardım verebilir.
- Bankanın öncülüğünde şirket kurabilir ve devredebilir.
- Sigorta acenteliği yapabilir.
- Gerekli izinleri almak kaydıyla yurtiçinde ve yurtdışında şube ve temsilcilik açabilir.
- Yurt içi ve yurt dışı finansman kurumlarıyla işbirliği yapabilir, bunların katıldığı ulusal ve uluslararası kuruluşlara üye olabilir.
- Yurt içi ve yurt dışı finansman kuruluşları ile para ve sermaye piyasalarından ve her türlü fonlardan kaynak sağlayabilir.
- Amacının gerçekleşmesine yardımcı olacak her türlü kalkınma ve yatırım bankacılığı işlemlerini yapar.
- Ana Sözleşmede belirtilen diğer faaliyetleri yürütür.

## **İLLER BANKASI A.Ş**

31 MART 2011 TARİHİ İTİBARIYLA HAZIRLANAN  
KONSOLİDE OLMAYAN FİNANSAL RAPORU

*(Tutarlar aksi belirtilmedikçe Bin Türk Lirası (TL) olarak ifade edilmiştir)*

### **İKİNCİ BÖLÜM FİNANSAL TABLOLAR**

- I. Konsolide olmayan bilançolar (Finansal durum tablosu)
- II. Konsolide olmayan nazım hesaplar tablosu
- III. Konsolide olmayan gelir tablosu
- IV. Konsolide olmayan özkaynaklarda muhasebeleştirilen gelir gider kalemleri
- V. Konsolide olmayan özkaynak değişim tablosu
- VI. Konsolide olmayan nakit akış tablosu

**İLLER BANKASI A.Ş**

31 MART 2011 TARİHİ İTİBARIYLA

KONSOLİDE OLMAYAN BİLANÇOLAR (FİNANSAL DURUM TABLOSU)

(Tutarlar aksi belirtilmedikçe Bin Türk Lirası (TL) olarak ifade edilmiştir)

	AKTİF (VARLIKLAR)	Dipnot	Sınırlı Bağımsız Denetimden Geçmiş			Bağımsız Denetimden Geçmiş		
			Cari Dönem			Önceki Dönem		
			31 Mart 2011			31 Aralık 2010		
			TP	YP	Toplam	TP	YP	Toplam
<b>I.</b>	<b>NAKİT DEĞERLER VE MERKEZ BANKASI</b>	V-I-1	<b>208</b>	-	<b>208</b>	<b>700</b>	-	<b>700</b>
<b>II.</b>	<b>GERÇEĞE UYGUN D FARKI K/Z'A YANSITILAN FV (Net)</b>	V-I-2	-	-	-	-	-	-
2.1	Alım Satım Amaçlı Finansal Varlıklar		-	-	-	-	-	-
2.1.1	Devlet Borçlanma Senetleri		-	-	-	-	-	-
2.1.2	Sermayede Payı Temsil Eden Menkul Değerler		-	-	-	-	-	-
2.1.3	Alım Satım Amaçlı Türev Finansal Varlıklar		-	-	-	-	-	-
2.1.4	Diğer Menkul Değerler		-	-	-	-	-	-
	Gerçeğe Uygun Değer Farkı Kar/Zarara Yanstılan O.Sınıflandırılan FV		-	-	-	-	-	-
2.2	Devlet Borçlanma Senetleri		-	-	-	-	-	-
2.2.1	Sermayede Payı Temsil Eden Menkul Değerler		-	-	-	-	-	-
2.2.2	Krediler		-	-	-	-	-	-
2.2.3	Diğer Menkul Değerler		-	-	-	-	-	-
2.2.4			-	-	-	-	-	-
<b>III.</b>	<b>BANKALAR</b>	V-I-3	<b>3.163.344</b>	<b>13.050</b>	<b>3.176.394</b>	<b>2.831.534</b>	<b>7.025</b>	<b>2.838.559</b>
<b>IV.</b>	<b>PARA PİYASALARINDAN ALACAKLAR</b>		-	-	-	-	-	-
4.1	Bankalararası Para Piyasasından Alacaklar		-	-	-	-	-	-
4.2	İMKB Takasbank Piyasasından Alacaklar		-	-	-	-	-	-
4.3	Ters Repo İşlemlerinden Alacaklar		-	-	-	-	-	-
<b>V.</b>	<b>SATILMAYA HAZIR FİNANSAL VARLIKLAR (Net)</b>	V-I-4	-	-	-	-	-	-
5.1	Sermayede Payı Temsil Eden Menkul Değerler		-	-	-	-	-	-
5.2	Devlet Borçlanma Senetleri		-	-	-	-	-	-
5.3	Diğer Menkul Değerler		-	-	-	-	-	-
<b>VI.</b>	<b>KREDİLER VE ALACAKLAR</b>	V-I-5	<b>6.314.755</b>	<b>379.336</b>	<b>6.694.091</b>	<b>6.333.820</b>	<b>335.788</b>	<b>6.669.608</b>
6.1	Krediler ve Alacaklar		6.314.755	379.336	6.694.091	6.333.820	335.788	6.669.608
6.1.1	Bankanın Dahil Olduğu Risk Grubuna Kullanılan Krediler		-	-	-	-	-	-
6.1.2	Devlet Borçlanma Senetleri		-	-	-	-	-	-
6.1.3	Diğer		6.314.755	379.336	6.694.091	6.333.820	335.788	6.669.608
6.2	Takipteki Krediler		461	-	461	461	-	461
6.3	Özel Karşılıklar (-)		461	-	461	461	-	461
<b>VII.</b>	<b>FAKTÖRİNG ALACAKLARI</b>		-	-	-	-	-	-
<b>VIII.</b>	<b>VADEYE KADAR ELDE TUTULACAK YATIRIMLAR (Net)</b>	V-I-6	-	-	-	-	-	-
8.1	Devlet Borçlanma Senetleri		-	-	-	-	-	-
8.2	Diğer Menkul Değerler		-	-	-	-	-	-
<b>IX.</b>	<b>İŞTİRAKLER (Net)</b>	V-I-7	<b>567</b>	-	<b>567</b>	<b>577</b>	-	<b>577</b>
9.1	Özkaynak Yöntemine Göre Muhasebeleştirilenler		-	-	-	-	-	-
9.2	Konsolide Edilmeyenler		567	-	567	577	-	577
9.2.1	Mali İştirakler		-	-	-	-	-	-
9.2.2	Mali Olmayan İştirakler		567	-	567	577	-	577
<b>X.</b>	<b>BAĞLI ORTAKLIKLAR (Net)</b>	V-I-8	-	-	-	-	-	-
10.1	Konsolide Edilmeyen Mali Ortaklıklar		-	-	-	-	-	-
10.2	Konsolide Edilmeyen Mali Olmayan Ortaklıklar		-	-	-	-	-	-
<b>XI.</b>	<b>BİRLİKTE KONTROL EDİLEN ORTAKLIKLAR (Net)</b>	V-I-9	-	-	-	-	-	-
11.1	Özkaynak Yöntemine Göre Muhasebeleştirilenler		-	-	-	-	-	-
11.2	Konsolide Edilmeyenler		-	-	-	-	-	-
11.2.1	Mali Ortaklıklar		-	-	-	-	-	-
11.2.2	Mali Olmayan Ortaklıklar		-	-	-	-	-	-
<b>XII.</b>	<b>KİRALAMA İŞLEMLERİNDEN ALACAKLAR</b>	V-I-10	<b>2.183</b>	-	<b>2.183</b>	<b>2.015</b>	-	<b>2.015</b>
12.1	Finansal Kiralama Alacakları		-	-	-	-	-	-
12.2	Faaliyet Kiralaması Alacakları		2.183	-	2.183	2.015	-	2.015
12.3	Diğer		-	-	-	-	-	-
12.4	Kazanılmamış Gelirler (-)		-	-	-	-	-	-
<b>XIII.</b>	<b>RİSKTEN KORUNMA AMAÇLI TÜREV FİNANSAL VARLIKLAR</b>	V-I-11	-	-	-	-	-	-
13.1	Gerçeğe Uygun Değer Riskinden Korunma Amaçlılar		-	-	-	-	-	-
13.2	Nakit Akış Riskinden Korunma Amaçlılar		-	-	-	-	-	-
13.3	Yurtdışındaki Net Yatırım Riskinden Korunma Amaçlılar		-	-	-	-	-	-
<b>XIV.</b>	<b>MADDİ DURAN VARLIKLAR (Net)</b>		<b>112.703</b>	-	<b>112.703</b>	<b>112.488</b>	-	<b>112.488</b>
<b>XV.</b>	<b>MADDİ OLMAYAN DURAN VARLIKLAR (Net)</b>		<b>721</b>	-	<b>721</b>	<b>796</b>	-	<b>796</b>
15.1	Şerefiye		-	-	-	-	-	-
15.2	Diğer		721	-	721	796	-	796
<b>XVI.</b>	<b>YATIRIM AMAÇLI GAYRİMENKULLER (Net)</b>	V-I-12	<b>18.264</b>	-	<b>18.264</b>	<b>18.358</b>	-	<b>18.358</b>
<b>XVII.</b>	<b>VERGİ VARLIĞI</b>		<b>7.968</b>	-	<b>7.968</b>	<b>6.657</b>	-	<b>6.657</b>
17.1	Cari Vergi Varlığı		-	-	-	-	-	-
17.2	Ertelenmiş Vergi Varlığı	V-II-8	7.968	-	7.968	6.657	-	6.657
<b>XVIII.</b>	<b>SATIŞ AMAÇLI ELDE TUTULAN VE DURDURULAN FAALİYETLERE İLİŞKİN DURAN VARLIKLAR (Net)</b>	V-I-13	-	-	-	-	-	-
18.1	Satış Amaçlı		-	-	-	-	-	-
18.2	Durdurulan Faaliyetlere İlişkin		-	-	-	-	-	-
<b>XIX.</b>	<b>DİĞER AKTİFLER</b>		<b>23.457</b>	<b>3.398</b>	<b>26.855</b>	<b>22.502</b>	<b>4.890</b>	<b>27.392</b>
	<b>AKTİF TOPLAMI</b>		<b>9.644.170</b>	<b>395.784</b>	<b>10.039.954</b>	<b>9.329.447</b>	<b>347.703</b>	<b>9.677.150</b>

İlişikteki notlar, bu finansal tabloların tamamlayıcı parçalarıdır.



**İLLER BANKASI A.Ş**

31 MART 2011 TARİHİ İTİBARIYLA

KONSOLİDE OLMAYAN BİLANÇOLAR (FİNANSAL DURUM TABLOSU)

(Tutarlar aksi belirtilmedikçe Bin Türk Lirası (TL) olarak ifade edilmiştir)

	PASİF KALEMLER	Dipnot	Sınırlı Bağımsız Denetimden Geçmiş Cari Dönem				Bağımsız Denetimden Geçmiş Önceki Dönem		
			31 Mart 2011				31 Aralık 2010		
			TP	YP	Toplam	TP	YP	Toplam	
I.	MEVDUAT	V-II-1	-	-	-	-	-	-	
1.1	Bankanın Dahil Olduğu Risk Grubunun Mevduatı	V-II-1	-	-	-	-	-	-	
1.2	Diğer		-	-	-	-	-	-	
II.	ALIM SATIM AMAÇLI TÜREV FİNANSAL BORÇLAR	V-II-2	-	-	-	-	-	-	
III.	ALINAN KREDİLER	V-II-3	-	393.754	393.754	-	344.033	344.033	
IV.	PARA PİYASALARINA BORÇLAR		-	-	-	-	-	-	
4.1	Bankalararası Para Piyasalarından Borçlar		-	-	-	-	-	-	
4.2	İMKB Takasbank Piyasasından Borçlar		-	-	-	-	-	-	
4.3	Repo İşlemlerinden Sağlanan Fonlar		-	-	-	-	-	-	
V.	İHRAÇ EDİLEN MENKUL KIYMETLER (Net)		-	-	-	-	-	-	
5.1	Bonolar		-	-	-	-	-	-	
5.2	Varlığa Dayalı Menkul Kıymetler		-	-	-	-	-	-	
5.3	Tahviller		-	-	-	-	-	-	
VI.	FONLAR		1.790.105	-	1.790.105	1.773.613	-	1.773.613	
6.1	Müstakriz Fonlar		-	-	-	-	-	-	
6.2	Diğer		1.790.105	-	1.790.105	1.773.613	-	1.773.613	
VII.	MUHTELİF BORÇLAR		49.623	2.045	51.668	76.511	4.522	81.033	
VIII.	DİĞER YABANCI KAYNAKLAR	V-II-4	44.034	62	44.096	21.572	-	21.572	
IX.	FAKTORİNG BORÇLARI		-	-	-	-	-	-	
X.	KİRALAMA İŞLEMLERİNDEN BORÇLAR (Net)	V-II-5	-	-	-	-	-	-	
10.1	Finansal Kiralama Borçları		-	-	-	-	-	-	
10.2	Faaliyet Kiralaması Borçları		-	-	-	-	-	-	
10.3	Diğer		-	-	-	-	-	-	
10.4	Ertelenmiş Finansal Kiralama Giderleri ( - )		-	-	-	-	-	-	
XI.	RİSKTEN KORUNMA AMAÇLI TÜREV FİNANSAL BORÇLAR	V-II-6	-	-	-	-	-	-	
11.1	Gerçeğe Uygun Değer Riskinden Korunma Amaçlılar		-	-	-	-	-	-	
11.2	Nakit Akış Riskinden Korunma Amaçlılar		-	-	-	-	-	-	
11.3	Yurtdışındaki Net Yatırım Riskinden Korunma Amaçlılar		-	-	-	-	-	-	
XII.	KARŞILIKLAR	V-II-7	40.856	-	40.856	34.366	-	34.366	
12.1	Genel Karşılıklar		-	-	-	-	-	-	
12.2	Yeniden Yapılanma Karşılığı		-	-	-	-	-	-	
12.3	Çalışan Hakları Karşılığı		40.856	-	40.856	34.366	-	34.366	
12.4	Sigorta Teknik Karşılıkları (Net)		-	-	-	-	-	-	
12.5	Diğer Karşılıklar		-	-	-	-	-	-	
XIII.	VERGİ BORCU		45.133	-	45.133	45.988	-	45.988	
13.1	Cari Vergi Borcu	V-II-8	45.133	-	45.133	45.988	-	45.988	
13.2	Ertelenmiş Vergi Borcu		-	-	-	-	-	-	
XIV.	SATIŞ AMAÇLI ELDE TUTULAN VE DURDURULAN FAALİYETLERE İLİŞKİN DURAN VARLIK BORÇLARI (Net)		-	-	-	-	-	-	
14.1	Satış Amaçlı		-	-	-	-	-	-	
14.2	Durdurulan faaliyetlere İlişkin		-	-	-	-	-	-	
XV.	SERMAYE BENZERİ KREDİLER		-	-	-	-	-	-	
XVI.	ÖZKAYNAKLAR		7.674.342	-	7.674.342	7.376.545	-	7.376.545	
16.1	Ödenmiş Sermaye	V-II-9	6.355.165	-	6.355.165	5.904.894	-	5.904.894	
16.2	Sermaye Yedekleri		882.645	-	882.645	882.543	-	882.543	
16.2.1	Hisse Senedi İhraç Primleri		-	-	-	-	-	-	
16.2.2	Hisse Senedi İptal Karları		-	-	-	-	-	-	
16.2.3	Menkul Değerler Değerleme Farkları		-	-	-	-	-	-	
16.2.4	Maddi Duran Varlıklar Yeniden Değerleme Farkları		6.131	-	6.131	6.029	-	6.029	
16.2.5	Maddi Olmayan Duran Varlıklar Yeniden Değerleme Farkları		-	-	-	-	-	-	
16.2.6	Yatırım Amaçlı Gayrimenkuller Yeniden Değerleme Farkları		-	-	-	-	-	-	
16.2.7	İştirakler, Bağlı Ort. ve Birlikte Kontrol Edilen Ort. Bedelsiz Hisse Senetleri		-	-	-	-	-	-	
16.2.8	Risikten Korunma Fonları (Etkin kısım)		-	-	-	-	-	-	
16.2.9	Satış Amaçlı Elde Tutulan ve Durdurulan Faaliyetlere İlişkin Duran Varlıkların Birikmiş Değerleme Farkları		-	-	-	-	-	-	
16.2.10	Diğer Sermaye Yedekleri		876.514	-	876.514	876.514	-	876.514	
16.3	Kar Yedekleri		359.970	-	359.970	346.898	-	346.898	
16.3.1	Yasal Yedekler		359.970	-	359.970	346.898	-	346.898	
16.3.2	Statü Yedekleri		-	-	-	-	-	-	
16.3.3	Olağanüstü Yedekler		-	-	-	-	-	-	
16.3.4	Diğer Kar Yedekleri		-	-	-	-	-	-	
16.4	Kar veya Zarar		76.562	-	76.562	242.210	-	242.210	
16.4.1	Geçmiş Yıllar Kar/Zararı		4.305	-	4.305	1.921	-	1.921	
16.4.2	Dönem Net Kar/Zararı		72.257	-	72.257	240.289	-	240.289	
<b>PASİF TOPLAMI</b>			<b>9.644.093</b>	<b>395.861</b>	<b>10.039.954</b>	<b>9.328.595</b>	<b>348.555</b>	<b>9.677.150</b>	

İlişikteki notlar, bu finansal tabloların tamamlayıcı parçalarıdır.

# İLLER BANKASI A.Ş

## 31 MART 2011 TARİHİ İTİBARIYLA KONSOLİDE OLMAYAN NAZIM HESAPLAR TABLOSU

(Tutarlar aksi belirtilmedikçe Bin Türk Lirası (TL) olarak ifade edilmiştir)

	Sınırlı Bağımsız Denetimden Geçmiş				Bağımsız Denetimden Geçmiş		
	Cari Dönem				Önceki Dönem		
	Dipnot	TP	YP	Toplam	TP	YP	Toplam
<b>A. BİLANÇO DIŞI YÜKÜMLÜLÜKLER (I+II+III)</b>		1.939.123	465.478	2.404.601	1.641.119	470.612	2.111.731
<b>I. GARANTİ ve KEFALETLER</b>	V-III-2	1.087.394	1.874	1.089.268	1.189.863	116	1.189.979
1.1 Teminat Mektupları		1.087.394	1.874	1.089.268	1.189.863	116	1.189.979
1.1.1 Devlet İhale Kanunu Kapsamına Girenler		6	-	6	6	-	6
1.1.2 Dış Ticaret İşlemleri Dolayısıyla Verilenler		-	-	-	-	-	-
1.1.3 Diğer Teminat Mektupları		1.087.388	1.874	1.089.262	1.189.857	116	1.189.973
1.2 Banka Kabulleri		-	-	-	-	-	-
1.2.1 İthalat Kabul Kredileri		-	-	-	-	-	-
1.2.2 Diğer Banka Kabulleri		-	-	-	-	-	-
1.3 Akreditifler		-	-	-	-	-	-
1.3.1 Belgeli Akreditifler		-	-	-	-	-	-
1.3.2 Diğer Akreditifler		-	-	-	-	-	-
1.4 Garanti Verilen Prefinansmanlar		-	-	-	-	-	-
1.5 Ciroolar		-	-	-	-	-	-
1.5.1 T.C. Merkez Bankasına Ciroolar		-	-	-	-	-	-
1.5.2 Diğer Ciroolar		-	-	-	-	-	-
1.6 Menkul Kıymetlerin Satın Alma Garantilerimizden		-	-	-	-	-	-
1.7 Faktoring Garantilerinden		-	-	-	-	-	-
1.8 Diğer Garantilerimizden		-	-	-	-	-	-
1.9 Diğer Kefaletlerimizden		-	-	-	-	-	-
<b>II. TAAHHÜTLER</b>		851.729	463.604	1.315.333	451.256	470.496	921.752
2.1 Cayılamaz Taahhütler		851.729	463.604	1.315.333	451.256	470.496	921.752
2.1.1 Vadeli, Aktif Değer Alım Satım Taahhütleri	V-III-1	-	-	-	-	-	-
2.1.2 Vadeli, Mevduat Alım Satım Taahhütleri		-	-	-	-	-	-
2.1.3 İştirak ve Bağ. Ort. Ser. İst. Taahhütleri		-	-	-	-	-	-
2.1.4 Kul. Gar. Kredi Tahsis Taahhütleri	V-III-1	851.729	463.604	1.315.333	451.256	470.496	921.752
2.1.5 Men. Kıymetlerin Satın Alma Taahhütleri		-	-	-	-	-	-
2.1.6 Zorunlu Karşılıklı Ödeme Taahhütleri		-	-	-	-	-	-
2.1.7 Çekler İçin Ödeme Taahhütleri	V-III-1	-	-	-	-	-	-
2.1.8 İhracat Taahhütlerinden Kaynaklanan Vergi ve Fon Yükümlülükleri		-	-	-	-	-	-
2.1.9 Kredi Kartı Harcama Limit Taahhütleri	V-III-1	-	-	-	-	-	-
2.1.10 Kredi Kartları ve Bankacılık Hizmetlerine İlişkin Promosyon Uyg. Taahh.		-	-	-	-	-	-
2.1.11 Açığa Menkul Kıymet Satış Taahhütlerinden Alacaklar		-	-	-	-	-	-
2.1.12 Açığa Menkul Kıymet Satış Taahhütlerinden Borçlar		-	-	-	-	-	-
2.1.13 Diğer Cayılamaz Taahhütler		-	-	-	-	-	-
2.2 Cayılabilir Taahhütler		-	-	-	-	-	-
2.2.1 Cayılabilir Kredi Tahsis Taahhütleri		-	-	-	-	-	-
2.2.2 Diğer Cayılabilir Taahhütler		-	-	-	-	-	-
<b>III. TÜREV FİNANSAL ARAÇLAR</b>		-	-	-	-	-	-
3.1 Riskten Korunma Amaçlı Türev Finansal Araçlar		-	-	-	-	-	-
3.1.1 Gerçeğe Uygun Değer Riskinden Korunma Amaçlı İşlemler		-	-	-	-	-	-
3.1.2 Nakit Akış Riskinden Korunma Amaçlı İşlemler		-	-	-	-	-	-
3.1.3 Yurtdışındaki Net Yatırım Riskinden Korunma Amaçlı İşlemler		-	-	-	-	-	-
3.2 Alım Satım Amaçlı İşlemler		-	-	-	-	-	-
3.2.1 Vadeli Döviz Alım-Satım İşlemleri		-	-	-	-	-	-
3.2.1.1 Vadeli Döviz Alım İşlemleri		-	-	-	-	-	-
3.2.2.2 Vadeli Döviz Satım İşlemleri		-	-	-	-	-	-
3.2.2 Para ve Faiz Swap İşlemleri		-	-	-	-	-	-
3.2.2.1 Swap Para Alım İşlemleri		-	-	-	-	-	-
3.2.2.2 Swap Para Satım İşlemleri		-	-	-	-	-	-
3.2.2.3 Swap Faiz Alım İşlemleri		-	-	-	-	-	-
3.2.2.4 Swap Faiz Satım İşlemleri		-	-	-	-	-	-
3.2.3 Para, Faiz ve Menkul Değer Opsiyonları		-	-	-	-	-	-
3.2.3.1 Para Alım Opsiyonları		-	-	-	-	-	-
3.2.3.2 Para Satım Opsiyonları		-	-	-	-	-	-
3.2.3.3 Faiz Alım Opsiyonları		-	-	-	-	-	-
3.2.3.4 Faiz Satım Opsiyonları		-	-	-	-	-	-
3.2.3.5 Menkul Değerler Alım Opsiyonları		-	-	-	-	-	-
3.2.3.6 Menkul Değerler Satım Opsiyonları		-	-	-	-	-	-
3.2.4 Futures Para İşlemleri		-	-	-	-	-	-
3.2.4.1 Futures Para Alım İşlemleri		-	-	-	-	-	-
3.2.4.2 Futures Para Satım İşlemleri		-	-	-	-	-	-
3.2.5 Futures Faiz Alım-Satım İşlemleri		-	-	-	-	-	-
3.2.5.1 Futures Faiz Alım İşlemleri		-	-	-	-	-	-
3.2.5.2 Futures Faiz Satım İşlemleri		-	-	-	-	-	-
3.2.6 Diğer		-	-	-	-	-	-
<b>B. EMANET VE REHİNLİ KIYMETLER (IV+V)</b>		927.793	62.817	990.610	968.696	64.190	1.032.886
<b>IV. EMANET KIYMETLER</b>		833.248	43.254	876.502	874.779	43.190	917.969
4.1 Müşteri Fon ve Portföy Mevcutları		-	-	-	-	-	-
4.2 Emanete Alınan Menkul Değerler		-	-	-	-	-	-
4.3 Tahsile Alınan Çekler		-	-	-	-	-	-
4.4 Tahsile Alınan Ticari Senetler		-	-	-	-	-	-
4.5 Tahsile Alınan Diğer Kıymetler		-	-	-	-	-	-
4.6 İhracına Aracı Olunan Kıymetler		-	-	-	-	-	-
4.7 Diğer Emanet Kıymetler		828.585	43.254	871.839	870.116	43.190	913.306
4.8 Emanet Kıymet Alanlar		4.663	-	4.663	4.663	-	4.663
<b>V. REHİNLİ KIYMETLER</b>		94.545	19.563	114.108	93.917	21.000	114.917
5.1 Menkul Kıymetler		-	-	-	-	-	-
5.2 Teminat Senetleri		94.545	19.563	114.108	93.917	21.000	114.917
5.3 Emtia		-	-	-	-	-	-
5.4 Varant		-	-	-	-	-	-
5.5 Gayrimenkul		-	-	-	-	-	-
5.6 Diğer Rehinli Kıymetler		-	-	-	-	-	-
5.7 Rehinli Kıymet Alanlar		-	-	-	-	-	-
<b>VI. KABUL EDİLEN AVALLER VE KEFALETLER</b>		-	-	-	-	-	-
<b>BİLANÇO DIŞI HESAPLAR TOPLAMI (A+B)</b>		<b>2.866.916</b>	<b>528.295</b>	<b>3.395.211</b>	<b>2.609.815</b>	<b>534.802</b>	<b>3.144.617</b>

İlişikteki notlar, bu finansal tabloların tamamlayıcı parçalarıdır.

**İLLER BANKASI A.Ş****31 MART 2011 TARİHİNDE SONA EREN ARA HESAP DÖNEMİNE AİT  
KONSOLİDE OLMAYAN GELİR TABLOSU***(Tutarlar aksi belirtilmedikçe Bin Türk Lirası (TL) olarak ifade edilmiştir)*

		Sınırlı Bağımsız	Sınırlı Bağımsız	
		Denetimden Geçmiş	Denetimden Geçmiş	
		Cari Dönem	Önceki Dönem	
		31 Mart 2011	31 Mart 2010	
		Dipnot	Toplam	
<b>I.</b>	<b>FAİZ GELİRLERİ</b>	V-IV-1	<b>130.322</b>	<b>111.512</b>
1.1	Kredilerden Alınan Faizler		95.933	89.984
1.2	Zorunlu Karşılıklardan Alınan Faizler		-	-
1.3	Bankalardan Alınan Faizler		34.158	13.727
1.4	Para Piyasası İşlemlerinden Alınan Faizler		123	7.772
1.5	Menkul Değerlerden Alınan Faizler		-	-
1.5.1	Alım Satım Amaçlı Finansal Varlıklardan		-	-
1.5.2	Gerçeğe Uygun Değer Farkı Kâr/Zarara Yansıtılan Olarak Sınıflandırılan FV		-	-
1.5.3	Satılmaya Hazır Finansal Varlıklardan		-	-
1.5.4	Vadeye Kadar Elde Tutulacak Yatırımlardan		-	-
1.6	Finansal Kiralama Gelirleri		-	-
1.7	Diğer Faiz Gelirleri		108	29
<b>II.</b>	<b>FAİZ GİDERLERİ</b>	V-IV-2	<b>63</b>	<b>10</b>
2.1	Mevduata Verilen Faizler		-	-
2.2	Kullanılan Kredilere Verilen Faizler		62	10
2.3	Para Piyasası İşlemlerine Verilen Faizler		-	-
2.4	İhraç Edilen Menkul Kıymetlere Verilen Faizler		-	-
2.5	Diğer Faiz Giderleri		1	-
<b>III.</b>	<b>NET FAİZ GELİRİ [ I - II ]</b>		<b>130.259</b>	<b>111.502</b>
<b>IV.</b>	<b>NET ÜCRET VE KOMİSYON GELİRLERİ</b>		<b>6.173</b>	<b>12.272</b>
4.1	Alınan Ücret ve Komisyonlar		6.228	12.320
4.1.1	Gayri Nakdi Kredilerden		6.004	12.075
4.1.2	Diğer		224	245
4.2	Verilen Ücret ve Komisyonlar		55	48
4.2.1	Gayri Nakdi Kredilere Verilen		-	-
4.2.2	Diğer		55	48
<b>V.</b>	<b>TEMETTÜ GELİRLERİ</b>		-	-
<b>VI.</b>	<b>NET TİCARİ KAR/(ZARAR) (Net)</b>	V-IV-3	<b>(56)</b>	<b>46</b>
6.1	Sermaye Piyasası İşlemleri Karı/Zararı		-	-
6.2	Türev Finansal İşlemlerden Kâr/Zarar		-	-
6.3	Kambiyo İşlemleri Karı/Zararı		(56)	46
<b>VII.</b>	<b>DİĞER FAALİYET GELİRLERİ</b>	V-IV-4	<b>7.361</b>	<b>4.636</b>
<b>VIII.</b>	<b>FAALİYET GELİRLERİ/GİDERLERİ TOPLAMI (III+IV+V+VI+VII)</b>		<b>143.737</b>	<b>128.456</b>
<b>IX.</b>	<b>KREDİ VE DİĞER ALACAKLAR DEĞER DÜŞÜŞ KARŞILIĞI (-)</b>	V-IV-5	<b>10</b>	<b>63</b>
<b>X.</b>	<b>DİĞER FAALİYET GİDERLERİ (-)</b>	V-IV-6	<b>53.654</b>	<b>48.192</b>
<b>XI.</b>	<b>NET FAALİYET KÂRI/ZARARI (VIII-IX-X)</b>		<b>90.073</b>	<b>80.201</b>
<b>XII.</b>	<b>BİRLEŞME İŞLEMİ SONRASINDA GELİR OLARAK KAYDEDİLEN FAZLALIK TUTARI</b>		-	-
<b>XIII.</b>	<b>ÖZKAYNAK YÖNTEMİ UYGULANAN ORTAKLIKLARDAN KÂR/ZARAR</b>		-	-
<b>XIV.</b>	<b>NET PARASAL POZİSYON KÂRI/ZARARI</b>		-	-
<b>XV.</b>	<b>SÜRDÜRÜLEN FAALİYETLER VERGİ ÖNCESİ K/Z (XI+...+XIV)</b>		<b>90.073</b>	<b>80.201</b>
<b>XVI.</b>	<b>SÜRDÜRÜLEN FAALİYETLER VERGİ KARŞILIĞI</b>	V-IV-7	<b>(17.816)</b>	<b>(16.340)</b>
16.1	Cari Vergi Karşılığı		(19.127)	(16.951)
16.2	Ertelenmiş Vergi Karşılığı		1.311	611
<b>XVII.</b>	<b>SÜRDÜRÜLEN FAALİYETLER DÖNEM NET K/Z (XV±XVI)</b>	V-IV-8	<b>72.257</b>	<b>63.861</b>
<b>XVIII.</b>	<b>DURDURULAN FAALİYETLERDEN GELİRLER</b>		-	-
18.1	Satış Amaçlı Elde Tutulan Duran Varlık Gelirleri		-	-
18.2	İştirak, Bağlı Ortaklık ve Birlikte Kontrol Edilen Ortaklıklar (İş Ort.) Satış Karları		-	-
18.3	Diğer Durdurulan Faaliyet Gelirleri		-	-
<b>XIX.</b>	<b>DURDURULAN FAALİYETLERDEN GİDERLER (-)</b>		-	-
19.1	Satış Amaçlı Elde Tutulan Duran Varlık Giderleri		-	-
19.	İştirak, Bağlı Ortaklık ve Birlikte Kontrol Edilen Ortaklıklar (İş Ort.) Satış Zararları		-	-
19.3	Diğer Durdurulan Faaliyet Giderleri		-	-
<b>XX.</b>	<b>DURDURULAN FAALİYETLER VERGİ ÖNCESİ K/Z (XVIII-XIX)</b>		-	-
<b>XXI.</b>	<b>DURDURULAN FAALİYETLER VERGİ KARŞILIĞI (±)</b>		-	-
21.1	Cari Vergi Karşılığı		-	-
21.2	Ertelenmiş Vergi Karşılığı		-	-
<b>XXII.</b>	<b>DURDURULAN FAALİYETLER DÖNEM NET K/Z (XX±XXI)</b>		-	-
<b>XXIII.</b>	<b>NET DÖNEM KAR VE ZARARI (XVII+XXII)</b>		<b>72.257</b>	<b>63.861</b>
23.1	Grubun Karı/Zararı		72.257	63.861
23.2	Azınlık Payları Karı/Zararı(-)		-	-

İlişikteki notlar, bu finansal tabloların tamamlayıcı parçalarıdır.

**İLLER BANKASI A.Ş****31 MART 2011 TARİHİNDE SONA EREN ARA HESAP DÖNEMİNE AİT  
KONSOLİDE OLMAYAN ÖZKAYNAKLARDA MUHASEBELEŞTİRİLEN GELİR GİDER  
KALEMLERİNE İLİŞKİN TABLO***(Tutarlar aksi belirtilmedikçe Bin Türk Lirası (TL) olarak ifade edilmiştir)*

	Dipnot	Sınırlı Bağımsız	Sınırlı Bağımsız
		Denetimden	Denetimden
		Geçmiş	Geçmiş
		Cari Dönem	Önceki Dönem
		31 Mart 2011	31 Mart 2010
ÖZKAYNAKLARDA MUHASEBELEŞTİRİLEN GELİR GİDER KALEMLERİ		Toplam	Toplam
I. MENKUL DEĞERLER DEĞERLEME FARKLARINA SATILMAYA HAZIR FİNANSAL VARLIKLARDAN EKLENEN		-	-
II. MADDİ DURAN VARLIKLAR YENİDEN DEĞERLEME FARKLARI		102	-
III. MADDİ OLMAYAN DURAN VARLIKLAR YENİDEN DEĞERLEME FARKLARI		-	-
IV. YABANCI PARA İŞLEMLER İÇİN KUR ÇEVİRİM FARKLARI		-	-
V. NAKİT AKIŞ RİSKİNDEN KORUNMA AMAÇLI TÜREV FİNANSAL VARLIKLARA İLİŞKİN KÂR/ZARAR (Gerçeğe Uygun Değer Değişikliklerinin Etkin Kısmı)		-	-
VI. YURTDIŞINDAKİ NET YATIRIM RİSKİNDEN KORUNMA AMAÇLI TÜREV FİNANSAL VARLIKLARA İLİŞKİN KÂR/ZARAR (Gerçeğe Uygun Değer Değişikliklerinin Etkin Kısmı)		-	-
VII. MUHASEBE POLİTİKASINDA YAPILAN DEĞİŞİKLİKLER İLE HATALARIN DÜZELTİLMESİNİN ETKİSİ		-	-
VIII. TMS UYARINCA ÖZKAYNAKLARDA MUHASEBELEŞTİRİLEN DİĞER GELİR GİDER UNSURLARI		-	-
IX. DEĞERLEME FARKLARINA AİT ERTELENMİŞ VERGİ		-	-
X. DOĞRUDAN ÖZKAYNAK ALTINDA MUHASEBELEŞTİRİLEN NET GELİR/GİDER (I+II+...IX)		102	-
XI. DÖNEM KÂR/ZARARI		72.257	63.861
11.1 Menkul Değerlerin Gerçeğe Uygun Değerindeki Net Değişme (Kar-Zarara Transfer)		-	-
11.2 Nakit Akış Riskinden Korunma Amaçlı Türev Finansal Varlıklardan Yeniden Sınıflandırılan ve Gelir Tablosunda Gösterilen Kısım		-	-
11.3 Yurtdışındaki Net Yatırım Riskinden Korunma Amaçlı Yeniden Sınıflandırılan ve Gelir Tablosunda Gösterilen Kısım		-	-
11.4 Diğer		72.257	63.861
<b>XII. DÖNEME İLİŞKİN MUHASEBELEŞTİRİLEN TOPLAM KÂR/ZARAR</b>		<b>72.359</b>	<b>63.861</b>

İlişikteki notlar, bu finansal tabloların tamamlayıcı parçalarıdır.

**İLLER BANKASI A.Ş.**

31 MART 2011 TARİHİNDE SONA EREN ARA HESAP DÖNEMİNE AİT

**KONSOLİDE OLMAYAN ÖZKAYNAK DEĞİŞİM TABLOSU***(Tutarlar aksi belirtilmedikçe Bin Türk Lirası (TL) olarak ifade edilmiştir)*

ÖZKAYNAK KALEMLERİNDEKİ DEĞİŞİKLİKLER	Dipnot	Ödenmiş Sermaye	Ödenmiş Düzeltme Farkı	Hisse Senedi İhraç Primleri	Hisse Senedi İptal Kârları	Yasal Yedek Akçeler	Statü Yedekleri	Olağanüstü Yedek Akçe	Diğer Yedekler	Dönem Net Karı / (Zararı)	Geçmiş Dönem Karı / (Zararı)	Menkul Değerler Değerleme Farkları	Maddi ve Maddi Olmayan Duran Varlık YDF	Ortaklıklardan Bedelsiz Hisse Senetleri	Risken Korunma Fonları	Satış A./ Durdurulan F. İlişkin Dur.V. Bir.Değ.F.	Azınlık Payları Hariç Toplam Özkaynaklar	Azınlık Payları	Toplam Özkaynaklar	
<b>Önceki Dönem - 31 Mart 2010</b>																				
<b>I. Dönem Başı Bakiyesi</b>		<b>4.688.528</b>	<b>876.514</b>	-	-	<b>309.141</b>	-	-	-	-	<b>345.511</b>	-	<b>4.686</b>	-	-	-	<b>6.224.380</b>	-	<b>6.224.380</b>	
<b>II. TMS 8 Uyarınca Yapılan Düzeltmeler</b>		-	-	-	-	-	-	-	-	-	-	-	-	-	-	-	-	-	-	-
2.1 Hataların Düzeltmesinin Etkisi		-	-	-	-	-	-	-	-	-	-	-	-	-	-	-	-	-	-	-
2.2 Muhasebe Politikasında Yapılan Değişikliklerin Etkisi		-	-	-	-	-	-	-	-	-	-	-	-	-	-	-	-	-	-	-
<b>III. Yeni Bakiye (I+II)</b>		<b>4.688.528</b>	<b>876.514</b>	-	-	<b>309.141</b>	-	-	-	-	<b>345.511</b>	-	<b>4.686</b>	-	-	-	<b>6.224.380</b>	-	<b>6.224.380</b>	
<b>IV. Dönem İçindeki Değişimler</b>		-	-	-	-	-	-	-	-	-	-	-	-	-	-	-	-	-	-	-
<b>V. Birleşmeden Kaynaklanan Artış/Azalış</b>		-	-	-	-	-	-	-	-	-	-	-	-	-	-	-	-	-	-	-
<b>VI. Menkul Değerler Değerleme Farkları</b>		-	-	-	-	-	-	-	-	-	-	-	-	-	-	-	-	-	-	-
<b>VII. Riskten Korunma Fonları (Etkin Kısım)</b>		-	-	-	-	-	-	-	-	-	-	-	-	-	-	-	-	-	-	-
6.1 Nakit Akış Riskinden Korunma Amaçlı		-	-	-	-	-	-	-	-	-	-	-	-	-	-	-	-	-	-	-
6.2 Yurtdışındaki Net Yatırım Riskinden Korunma Amaçlı		-	-	-	-	-	-	-	-	-	-	-	-	-	-	-	-	-	-	-
<b>VIII. Maddi Olmayan Duran Varlıklar Yeniden Değerleme Farkları</b>		-	-	-	-	-	-	-	-	-	-	-	-	-	-	-	-	-	-	-
<b>IX. İştirakler, Bağlı Ort. ve Birlikte Kontrol Edilen Ort.(İş Ort.) Bedelsiz Hisse Senetleri</b>		-	-	-	-	-	-	-	-	-	-	-	-	-	-	-	-	-	-	-
<b>X. Kur Farkları</b>		-	-	-	-	-	-	-	-	-	-	-	-	-	-	-	-	-	-	-
<b>XI. Varlıkların Elden Çıkarılmasından Kaynaklanan Değişiklik</b>		-	-	-	-	-	-	-	-	-	-	-	-	-	-	-	-	-	-	-
<b>XII. Varlıkların Yeniden Sınıflandırılmasından Kaynaklanan Değişiklik</b>		-	-	-	-	-	-	-	-	-	-	-	-	-	-	-	-	-	-	-
<b>XIII. İştirak Özkaynağındaki Değişikliklerin Banka Özkaynağına Etkisi</b>		-	-	-	-	-	-	-	-	-	-	-	-	-	-	-	-	-	-	-
<b>XIV. Sermaye Artırımı</b>		<b>282.871</b>	-	-	-	-	-	-	-	-	-	-	-	-	-	-	-	<b>282.871</b>	-	<b>282.871</b>
14.1 Nakden		282.871	-	-	-	-	-	-	-	-	-	-	-	-	-	-	-	282.871	-	282.871
14.2 İç Kaynaklardan		-	-	-	-	-	-	-	-	-	-	-	-	-	-	-	-	-	-	-
<b>XV. Hisse Senedi İhracı</b>		-	-	-	-	-	-	-	-	-	-	-	-	-	-	-	-	-	-	-
<b>XVI. Hisse Senedi İptal Kârları</b>		-	-	-	-	-	-	-	-	-	-	-	-	-	-	-	-	-	-	-
<b>XVII. Ödenmiş Sermaye Enflasyon Düzeltme Farkı</b>		-	-	-	-	-	-	-	-	-	-	-	-	-	-	-	-	-	-	-
<b>XVIII. Diğer</b>		-	-	-	-	-	-	-	-	-	-	-	-	-	-	-	-	-	-	-
<b>XIX. Dönem Net Karı veya Zararı</b>		-	-	-	-	-	-	-	-	<b>63.861</b>	-	-	-	-	-	-	-	<b>63.861</b>	-	<b>63.861</b>
<b>XX. Kar Dağıtım</b>		-	-	-	-	-	-	-	-	-	-	-	-	-	-	-	-	-	-	-
20.1 Dağıtılan Temettü		-	-	-	-	-	-	-	-	-	-	-	-	-	-	-	-	-	-	-
20.2 Yedeklere Aktarılan Tutarlar		-	-	-	-	-	-	-	-	-	-	-	-	-	-	-	-	-	-	-
20.3 Diğer		-	-	-	-	-	-	-	-	-	-	-	-	-	-	-	-	-	-	-
<b>Dönem Sonu Bakiyesi</b>		<b>4.971.399</b>	<b>876.514</b>	-	-	<b>309.141</b>	-	-	-	<b>63.861</b>	<b>345.511</b>	-	<b>4.686</b>	-	-	-	<b>6.571.112</b>	-	<b>6.571.112</b>	
<b>Cari Dönem - 31 Mart 2011</b>																				
<b>I. Önceki Dönem Sonu Bakiyesi</b>		<b>5.904.894</b>	<b>876.514</b>	-	-	<b>346.898</b>	-	-	-	-	<b>242.210</b>	-	<b>6.029</b>	-	-	-	<b>7.376.545</b>	-	<b>7.376.545</b>	
<b>II. Dönem İçindeki Değişimler</b>		-	-	-	-	-	-	-	-	-	-	-	-	-	-	-	-	-	-	-
<b>III. Birleşmeden Kaynaklanan Artış/Azalış</b>		-	-	-	-	-	-	-	-	-	-	-	-	-	-	-	-	-	-	-
<b>IV. Menkul Değerler Değerleme Farkları</b>		-	-	-	-	-	-	-	-	-	-	-	-	-	-	-	-	-	-	-
<b>V. Riskten Korunma Fonları (Etkin Kısım)</b>		-	-	-	-	-	-	-	-	-	-	-	-	-	-	-	-	-	-	-
4.1 Nakit Akış Riskinden Korunma Amaçlı		-	-	-	-	-	-	-	-	-	-	-	-	-	-	-	-	-	-	-
4.2 Yurtdışındaki Net Yatırım Riskinden Korunma Amaçlı		-	-	-	-	-	-	-	-	-	-	-	-	-	-	-	-	-	-	-
<b>VI. Maddi Olmayan Duran Varlıklar Yeniden Değerleme Farkları</b>		-	-	-	-	-	-	-	-	-	-	-	<b>102</b>	-	-	-	<b>102</b>	-	<b>102</b>	-
<b>VII. İştirakler, Bağlı Ort. ve Birlikte Kontrol Edilen Ort.(İş Ort.) Bedelsiz Hisse Senetleri</b>		-	-	-	-	-	-	-	-	-	-	-	-	-	-	-	-	-	-	-
<b>VIII. Kur Farkları</b>		-	-	-	-	-	-	-	-	-	-	-	-	-	-	-	-	-	-	-
<b>IX. Varlıkların Elden Çıkarılmasından Kaynaklanan Değişiklik</b>		-	-	-	-	-	-	-	-	-	-	-	-	-	-	-	-	-	-	-
<b>X. Varlıkların Yeniden Sınıflandırılmasından Kaynaklanan Değişiklik</b>		-	-	-	-	-	-	-	-	-	-	-	-	-	-	-	-	-	-	-
<b>XI. İştirak Özkaynağındaki Değişikliklerin Banka Özkaynağına Etkisi</b>		-	-	-	-	-	-	-	-	-	-	-	-	-	-	-	-	-	-	-
<b>XII. Sermaye Artırımı</b>		<b>371.841</b>	-	-	-	-	-	-	-	-	-	-	-	-	-	-	-	<b>371.841</b>	-	<b>371.841</b>
12.1 Nakden		371.841	-	-	-	-	-	-	-	-	-	-	-	-	-	-	-	371.841	-	371.841
12.2 İç Kaynaklardan		-	-	-	-	-	-	-	-	-	-	-	-	-	-	-	-	-	-	-
<b>XIII. Hisse Senedi İhracı</b>		-	-	-	-	-	-	-	-	-	-	-	-	-	-	-	-	-	-	-
<b>XIV. Hisse Senedi İptal Kârları</b>		-	-	-	-	-	-	-	-	-	-	-	-	-	-	-	-	-	-	-
<b>XV. Ödenmiş Sermaye Enflasyon Düzeltme Farkı</b>		-	-	-	-	-	-	-	-	-	-	-	-	-	-	-	-	-	-	-
<b>XVI. Diğer</b>		-	-	-	-	-	-	-	-	-	-	-	-	-	-	-	-	-	-	-
<b>XVII. Dönem Net Karı veya Zararı</b>		-	-	-	-	-	-	-	-	<b>72.257</b>	-	-	-	-	-	-	-	<b>72.257</b>	-	<b>72.257</b>
<b>XVIII. Kar Dağıtım</b>		<b>78.430</b>	-	-	-	<b>13.072</b>	-	-	-	-	<b>(237.905)</b>	-	-	-	-	-	<b>(146.403)</b>	-	<b>(146.403)</b>	-
18.1 Dağıtılan Temettü		-	-	-	-	-	-	-	-	-	(146.403)	-	-	-	-	-	(146.403)	-	(146.403)	-
18.2 Yedeklere Aktarılan Tutarlar		-	-	-	-	-	-	-	-	-	(13.072)	-	-	-	-	-	-	-	-	-
18.3 Diğer		78.430	-	-	-	13.072	-	-	-	-	(78.430)	-	-	-	-	-	-	-	-	-
<b>Dönem Sonu Bakiyesi</b>		<b>6.355.165</b>	<b>876.514</b>	-	-	<b>359.970</b>	-	-	-	<b>72.257</b>	<b>4.305</b>	-	<b>6.131</b>	-	-	-	<b>7.674.342</b>	-	<b>7.674.342</b>	

İlişikteki notlar, bu finansal tabloların tamamlayıcı parçalarıdır.

**İLLER BANKASI A.Ş****31 MART 2011 TARİHİNDE SONA EREN ARA HESAP DÖNEMİNE AİT  
KONSOLİDE OLMAYAN NAKİT AKIŞ TABLOSU***(Tutarlar aksi belirtilmedikçe Bin Türk Lirası (TL) olarak ifade edilmiştir)*

	Sınırlı Bağımsız Denetimden Geçmiş	Sınırlı Bağımsız Denetimden Geçmiş
Dipnot	Cari Dönem	Önceki Dönem
	31 Mart 2011	31 Mart 2010
<b>A. BANKACILIK FAALİYETLERİNE İLİŞKİN NAKİT AKIMLARI</b>		
<b>1.1 Bankacılık Faaliyet Konusu Aktif ve Pasiflerdeki Değişim Öncesi Faaliyet Kârı</b>	<b>93.053</b>	<b>83.001</b>
1.1.1 Alınan Faizler	125.765	109.506
1.1.2 Ödenen Faizler	(1)	-
1.1.3 Alınan Temettüleri	-	-
1.1.4 Alınan Ücret ve Komisyonlar	6.228	12.320
1.1.5 Elde Edilen Diğer Kazançlar	6.878	3.972
1.1.6 Zarar Olarak Muhasebeleştirilen Donuk Alacaklardan Tahsilatlar	-	-
1.1.7 Personele ve Hizmet Tedarik Edenlere Yapılan Nakit Ödemeler	(29.870)	(28.448)
1.1.8 Ödenen Vergiler	(517)	(1.343)
1.1.9 Diğer	(15.430)	(13.006)
<b>1.2 Bankacılık Faaliyetleri Konusu Aktif ve Pasiflerdeki Değişim</b>	<b>(88.439)</b>	<b>38.121</b>
1.2.1 Alım Satım Amaçlı Finansal Varlıklarda Net (Artış) Azalış	-	-
1.2.2 Gerçeğe Uygun Değer Farkı K/Z' a Yansıtılan Olarak Sınıflandırılan FV'larda Net (Artış) Azalış	-	-
1.2.3 Bankalar Hesabındaki Net (Artış) Azalış	-	4
1.2.4 Kredilerdeki Net (Artış) Azalış	(24.484)	7.751
1.2.5 Diğer Aktiflerde Net (Artış) Azalış	(8.691)	(22.285)
1.2.6 Bankaların Mevduatlarında Net Artış (Azalış)	-	-
1.2.7 Diğer Mevduatlarda Net Artış (Azalış)	-	-
1.2.8 Alınan Kredilerdeki Net Artış (Azalış)	49.721	26.701
1.2.9 Vadesi Gelmiş Borçlarda Net Artış (Azalış)	-	-
1.2.10 Diğer Borçlarda Net Artış (Azalış)	(104.985)	25.950
<b>I. Bankacılık Faaliyetlerinden Kaynaklanan Net Nakit Akımı</b>	<b>4.614</b>	<b>121.122</b>
<b>B. YATIRIM FAALİYETLERİNE İLİŞKİN NAKİT AKIMLARI</b>		
<b>II. Yatırım Faaliyetlerinden Kaynaklanan Net Nakit Akımı</b>	<b>(1.589)</b>	<b>(1.273)</b>
2.1 İktisap Edilen Bağlı Ortaklık ve İştirakler ve Birlikte Kontrol Edilen Ortaklıklar	-	-
2.2 Elden Çıkarılan Bağlı Ortaklık ve İştirakler ve Birlikte Kontrol Edilen Ortaklıklar	-	-
2.3 Satın Alınan Menkuller ve Gayrimenkuller	(1.725)	(1.273)
2.4 Elden Çıkarılan Menkul ve Gayrimenkuller	136	-
2.5 Elde Edilen Satılmaya Hazır Finansal Varlıklar	-	-
2.6 Elden Çıkarılan Satılmaya Hazır Finansal Varlıklar	-	-
2.7 Satın Alınan Yatırım Amaçlı Menkul Değerler	-	-
2.8 Satılan Yatırım Amaçlı Menkul Değerler	-	-
2.9 Diğer	-	-
<b>C. FİNANSMAN FAALİYETLERİNE İLİŞKİN NAKİT AKIMLARI</b>		
<b>III. Finansman Faaliyetlerinden Sağlanan Net Nakit</b>	<b>337.849</b>	<b>282.871</b>
3.1 Krediler ve İhraç Edilen Menkul Değerlerden Sağlanan Nakit	-	-
3.2 Krediler ve İhraç Edilen Menkul Değerlerden Kaynaklanan Nakit Çıkışı	-	-
3.3 İhraç Edilen Sermaye Araçları	-	-
3.4 Temettü Ödemeleri	(33.993)	-
3.5 Finansal Kiralamaya İlişkin Ödemeler	-	-
3.6 Diğer	371.842	282.871
<b>IV. Döviz Kurundaki Değişimin Nakit ve Nakde Eşdeğer Varlıklar Üzerindeki Etkisi</b>	<b>695</b>	<b>-</b>
<b>V. Nakit ve Nakde Eşdeğer Varlıklardaki Net Artış/(Azalış)</b>	<b>341.569</b>	<b>402.720</b>
<b>VI. Dönem Başındaki Nakit ve Nakde Eşdeğer Varlıklar</b>	<b>2.831.004</b>	<b>1.613.074</b>
<b>VII. Dönem Sonundaki Nakit ve Nakde Eşdeğer Varlıklar</b>	<b>3.172.573</b>	<b>2.015.794</b>

İlişikteki notlar, bu finansal tabloların tamamlayıcı parçalarıdır.

## İLLER BANKASI A.Ş

31 MART 2011 TARİHİ İTİBARIYLA HAZIRLANAN  
KONSOLİDE OLMAYAN FİNANSAL TABLOLARA İLİŞKİN DİPNOTLAR  
(Tutarlar aksi belirtilmedikçe Bin Türk Lirası (TL) olarak ifade edilmiştir)

### ÜÇÜNCÜ BÖLÜM

#### Muhasebe politikaları

##### I. Sunum esaslarına ilişkin açıklamalar

Banka muhasebe kayıtlarını, konsolide olmayan finansal tablolarını ve bunlara ilişkin açıklama ve dipnotlarını, 5411 sayılı Bankacılık Kanunu'nun 37'nci maddesi uyarınca, 1 Kasım 2006 tarih ve 26333 sayılı Resmi Gazete'de yayımlanan yönetmeliklerden "*Bankaların Muhasebe Uygulamalarına ve Belgelerin Saklanması İlişkin Usul ve Esaslar Hakkında Yönetmelik*" hükümleri çerçevesinde, Türkiye Muhasebe Standartları Kurulu ("*TMSK*") tarafından yürürlüğe konulan Türkiye Muhasebe Standartları ("*TMS*") ve Türkiye Finansal Raporlama Standartları ("*TFRS*") ile bunlara ilişkin ek ve yorumlara uygun olarak düzenlenmektedir.

Finansal tablolar, tarihi maliyet esasına göre düzenlenmiştir.

Bilanço ve bilanço dışı yükümlülükler kalemleri 31 Aralık 2010 tarihi ile karşılaştırılmalı, gelir, özkaynak değişim, nakit akış tabloları ise bir önceki yılın aynı dönemi (31 Mart 2010) ile karşılaştırılmalı olarak sunulmuştur.

Finansal tablolar ile bunlara ilişkin açıklama ve dipnotlarda yer alan tutarlar aksi belirtilmedikçe Bin Türk Lirası olarak ifade edilmiştir.

"*Konsolide ve Bireysel Finansal Tablolara İlişkin Türkiye Muhasebe Standardı Hakkındaki Tebliğ*"in ("*TMS 27*") 10'uncu maddesi gereği Banka'nın konsolidasyona tabi ortaklığı bulunmamaktadır.

##### II. Finansal araçların kullanım stratejisi ve yabancı para cinsinden işlemlere ilişkin açıklamalar

Banka bilançosunun pasifinde yer alan krediler "*Belediye Hizmetleri Projesi*" kapsamında Dünya Bankası'ndan temin edilerek belediyelere kullandırılan kredilerden oluşmakta olup, bu kredilerdeki kur farkları kredi kullanan belediyelere yansıtılmaktadır. "*Belediye Hizmetleri Projesi*" kapsamında Dünya Bankası'ndan temin edilerek belediyelere kullandırılan kredilerden "*Kurumsal Güçlendirme*" adı altında Banka'ca kullanılan kısma ait kur farkları Banka'ya ait olup, dönem sonlarında aktif ve pasif hesaplarda yer alan kalemler T.C. Merkez Bankası kuru üzerinden TL'ye çevrilmektedir.

Yabancı para cinsinden parasal aktif ve pasif kalemler bilanço tarihindeki T.C. Merkez Bankası döviz kurları ile değerlendirilmiştir. Parasal olan kalemlerin değerlendirilmesinden kaynaklanan kur farkları gelir tablosunda "*Kambiyo işlemleri kar/zararı*" olarak muhasebeleştirilmiştir.

Finansal tablo tarihinde geçerli T.C. Merkez Bankası'nca ilan edilen döviz alış kurları:

Tarih	ABD Doları	Avro
31 Mart 2011	1.5483	2.1816

##### III. Vadeli işlem ve opsiyon sözleşmeleri ile türev ürünlere ilişkin açıklamalar

Bankanın bilanço tarihi itibarıyla vadeli işlem ve opsiyon sözleşmeleri ile türev ürünleri bulunmamaktadır.

## İLLER BANKASI A.Ş

31 MART 2011 TARİHİ İTİBARIYLA HAZIRLANAN  
KONSOLİDE OLMAYAN FİNANSAL TABLOLARA İLİŞKİN DİPNOTLAR  
(Tutarlar aksi belirtilmedikçe Bin Türk Lirası (TL) olarak ifade edilmiştir)

### IV. Faiz gelir ve giderine ilişkin açıklamalar

Banka kuruluş kanunu gereği sadece yerel yönetimlere kredi kullandırmaktadır. Kullandırılan kredilere aylık olarak faiz tahakkuku yapılarak muhasebeleştirilmektedir. Belediye Hizmetleri Projesi kapsamında Dünya Bankası'ndan temin edilerek yerel yönetimlere kullandırılan yabancı para cinsinden kredilerde sözleşme gereği aylık olarak faiz reeskontları ve altışar aylık dönemler itibarıyla faiz tahakkukları yapılmaktadır.

Faiz gelir ve giderleri tahakkuk esasına göre etkin faiz (iç verim) oranı yöntemi kullanılarak muhasebeleştirilir. İlgili mevzuat gereğince donuk alacak haline gelmiş kredilerin ve diğer alacakların faiz tahakkuk ve reeskontları iptal edilmekte ve söz konusu tutarlar tahsil edilene kadar faiz gelirleri dışında tutulmaktadır.

### V. Ücret ve komisyon gelir ve giderlerine ilişkin açıklamalar

Banka gayrinakdi kredileri yerel yönetimlere kullandırmakta ve komisyon geliri elde etmektedir. Ayrıca, Banka Groupama Sigorta AŞ'nin acentesi olması nedeniyle kendisinin ve yerel yönetimlerin menkul ve gayrimenkullerinin sigortalanmasından doğan sigorta komisyonlarının tahsilini gerçekleştirmektedir. Komisyon giderleri olarak bankalararası para piyasası işlemleri nedeniyle T.C. Merkez Bankası'na, Dünya Bankası'ndan kullanılan krediler nedeniyle Dünya Bankası'na Banka payına isabet eden kısım için ödenen taahhüt komisyonu bulunmaktadır.

### VI. Finansal varlıklara ilişkin açıklamalar

Banka finansal varlıklarını "*Gerçeğe uygun değer farkı kâr/zarara yansıtılan finansal varlıklar*", "*Satılmaya hazır finansal varlıklar*" "*Vadeye kadar elde tutulacak yatırımlar*" veya "*Krediler ve alacaklar*" olarak sınıflandırmakta ve muhasebeleştirilmektedir. Söz konusu finansal varlıkların alım ve satım işlemleri "*Teslim tarihi*"ne göre kayıtlara alınmakta ve kayıtlardan çıkarılmaktadır.

#### ***Gerçeğe uygun değer farkı kâr/zarar'a yansıtılan finansal varlıklar:***

Alım satım amaçlı finansal varlıklar piyasada kısa dönemde oluşan fiyat ve benzeri unsurlardaki dalgalanmalardan kâr sağlama amacıyla elde edilen veya elde edilme nedeninden bağımsız olarak, kısa dönemde kâr sağlamaya yönelik bir portföyün parçası olan finansal varlıklardır.

Alım satım amaçlı finansal varlıkların alım ve satım işlemleri "*Teslim tarihi*"ne göre kayıtlara alınmakta ve kayıtlardan çıkarılmaktadır. Alım satım amaçlı finansal varlıklar, bilançoya maliyet değerleri ile yansıtılmakta ve kayda alınmalarını müteakiben rayiç değer esasına göre değerlemeye tabi tutulmaktadır.

Alım satım amaçlı finansal varlıkların gerçeğe uygun değeri ile elde etme maliyeti arasındaki fark faiz geliri olarak muhasebeleştirilir. Ancak, menkul değer gerçeğe uygun değerinin itfa edilmiş maliyetinin üzerinde olması halinde, gerçeğe uygun değer ile itfa edilmiş maliyet arasındaki olumlu fark sermaye piyasası işlemleri karları hesabına gelir olarak yazılır. Menkul değer gerçeğe uygun değerinin itfa edilmiş maliyetinin altında olması halinde ise itfa edilmiş maliyet ile gerçeğe uygun değer arasındaki olumsuz fark, sermaye işlemleri zararları hesabına gider olarak yazılır.

Banka'nın 31 Mart 2011 tarihi itibarıyla gerçeğe uygun değer farkı kâr/zarar'a yansıtılan finansal varlıkları bulunmamaktadır.

#### ***Satılmaya hazır finansal varlıklar:***

Satılmaya hazır finansal varlıklar "*Kredi ve alacaklar*" ile "*Vadeye kadar elde tutulacaklar*" ve "*Gerçeğe uygun değer farkı kâr/zarara yansıtılan finansal varlıklar*" dışında kalan finansal varlıklardan oluşmaktadır.

Banka'nın satılmaya hazır finansal varlıkları hisse ve oy oranı %10'un altında olan ve önemli etkinliğinin bulunmadığı Emlak Konut Gayrimenkul Yatırım Ortaklığı AŞ'den oluşmaktadır.



## İLLER BANKASI A.Ş

31 MART 2011 TARİHİ İTİBARIYLA HAZIRLANAN  
KONSOLİDE OLMAYAN FİNANSAL TABLOLARA İLİŞKİN DİPNOTLAR  
(Tutarlar aksi belirtilmedikçe Bin Türk Lirası (TL) olarak ifade edilmiştir)

### **Kredi ve alacaklar:**

Krediler ve alacaklar borçluya para, mal veya hizmet sağlama yoluyla yaratılan finansal varlıklardır. Söz konusu krediler ve alacaklar ilk olarak elde etme maliyeti üzerinden kayda alınmaktadır.

Banka, kuruluş kanunu gereği sadece yerel yönetimlere kredi kullanılmaktadır. Krediler elde etme maliyeti üzerinden muhasebeleştirilmektedir. Kredilerin teminatları, genel bütçe vergi gelirlerinden belediyelere dağıtılmak üzere Banka'ya aktarılan paylar ile belediyelerin içme suyu, terminal, kira v.b. gelirleridir.

6107 sayılı “İller Bankası AŞ Hakkında Kanun” un 13’üncü maddesinin 5’inci fıkrası gereği 5411 sayılı Bankacılık Kanunu’nun karşılıklara ilişkin hükümleri Banka hakkında uygulanmaz.

### **Vadeye kadar elde tutulacak yatırımlar:**

Vadeye kadar elde tutulacak yatırımlar, vade sonuna kadar elde tutulma niyetiyle edinilen ve fonlama kabiliyeti dahil olmak üzere vade sonuna kadar elde tutulabilmesi için gerekli koşulların sağlanmış olduğu, sabit veya belirlenebilir ödemeleri ile sabit vadesi bulunan ve “Krediler ve alacaklar” dışında kalan finansal varlıklardır.

Banka’nın 31 Mart 2011 tarihi itibarıyla, vadeye kadar elde tutulacak yatırımları bulunmamaktadır.

## **VII. Finansal varlıklarda değer düşüklüğüne ilişkin açıklamalar**

Banka, her bilanço döneminde, bir finansal varlık veya finansal varlık grubunun değer düşüklüğüne uğradığına ilişkin ortada tarafsız göstergelerin bulunup bulunmadığı hususunu değerlendirir. Anılan türden bir göstergenin mevcut olması durumunda Banka ilgili değer düşüklüğü tutarını tespit eder.

Bir finansal varlık veya finansal varlık grubu, yalnızca, ilgili varlığın ilk muhasebeleştirilmesinden sonra bir veya birden daha fazla olayın (“zarar/kayıp olayı”) meydana geldiğine ve söz konusu zarar olayının (veya olaylarının) ilgili finansal varlığın veya varlık grubunun güvenilir bir biçimde tahmin edilebilen gelecekteki tahmini nakit akışları üzerindeki etkisi sonucunda değer düşüklüğüne uğradığına ilişkin tarafsız bir göstergenin bulunması durumunda değer düşüklüğüne uğrar ve değer düşüklüğü zararı oluşur. İleride meydana gelecek olaylar sonucunda oluşması beklenen kayıpların olasılığı yüksek dahi olsa muhasebeleştirilmemektedir.

## **VIII. Finansal araçların netleştirilmesine ilişkin açıklamalar**

Finansal varlıklar ve borçlar, Banka’nın netleştirmeye yönelik yasal bir hakka ve yaptırım gücüne sahip olması ve ilgili finansal aktif ve pasifi net tutarları üzerinden tahsil etme/ödeme niyetinde olması veya ilgili finansal varlığı ve borcu eşzamanlı olarak sonuçlandırma hakkına sahip olması durumlarında bilançoda net tutarları üzerinden gösterilir.

## **IX. Satış ve geri alış anlaşmaları ve menkul değerlerin ödünç verilmesi işlemlerine ilişkin açıklamalar**

Banka’nın bilanço tarihi itibarıyla, tekrar geri alımlarını öngören anlaşmalar çerçevesinde satılmış olan menkul kıymet (Repo) işlemleri ve geri satım taahhüdü ile alınmış menkul kıymet (Ters repo) işlemleri bulunmamaktadır.

## **X. Satış amaçlı elde tutulan ve durdurulan faaliyetlere ilişkin duran varlıklar ile bu varlıklara ilişkin borçlar hakkında açıklamalar**

“Satış Amaçlı Elde Tutulan Duran Varlıklar ve Durdurulan Faaliyetlere İlişkin Türkiye Finansal Raporlama Standardı (TFRS 5) Hakkında Tebliğ” çerçevesinde Banka’nın satış amaçlı duran varlıklar kapsamında izlediği gayrimenkulleri ve durdurulan faaliyetleri bulunmamaktadır.

## İLLER BANKASI A.Ş

31 MART 2011 TARİHİ İTİBARIYLA HAZIRLANAN  
KONSOLİDE OLMAYAN FİNANSAL TABLOLARA İLİŞKİN DİPNOTLAR  
(Tutarlar aksi belirtilmedikçe Bin Türk Lirası (TL) olarak ifade edilmiştir)

### XI. Şerefiye ve diğer maddi olmayan duran varlıklara ilişkin açıklamalar

Bilanço tarihi itibarıyla finansal tablolara yansıtılması gereken şerefiye kalemi yoktur.

Maddi olmayan duran varlıkların maliyetleri 31 Aralık 2004 tarihinden önce aktife giren varlıklar için yüksek enflasyon döneminin sona erdiği tarih kabul edilen 31 Aralık 2004'e kadar geçen süre dikkate alınıp enflasyon düzeltilmesine tabi tutularak, daha sonraki girişler ise ilk alış bedelleri dikkate alınarak finansal tablolara yansıtılmaktadır.

Maddi olmayan duran varlıklar tahmini faydalı ömürleri olan 3-5 yıl boyunca doğrusal amortisman yöntemi kullanılarak itfa edilmektedir. Varlığın faydalı ömrünün tespiti, varlığın beklenen kullanım süresi, teknik, teknolojik veya diğer türdeki eskime ve varlıktan beklenen ekonomik faydayı elde etmek için gerekli olan bakım masrafları gibi hususların değerlendirilmesi suretiyle yapılmaktadır.

### XII. Maddi duran varlıklara ilişkin açıklamalar

Maddi duran varlıkların maliyetleri, 31 Aralık 2004 tarihinden önce aktife giren varlıklar için yüksek enflasyon döneminin sona erdiği tarih kabul edilen 31 Aralık 2004'e kadar geçen süre dikkate alınıp enflasyon düzeltilmesine tabi tutularak, daha sonraki girişler ise ilk alış bedelleri dikkate alınarak finansal tablolara yansıtılmaktadır. Maddi duran varlıklara ilişkin amortismanlar, varlıkların faydalı ömürlerine göre eşit tutarlı, doğrusal amortisman yöntemi kullanılarak, maliyetleri üzerinden ayrılmıştır.

Bilanço tarihi itibarıyla, aktifte bir hesap döneminden daha az bir süre bulunan varlıklara ilişkin olarak, bir tam yıl için öngörülen amortisman tutarının, varlığın aktifte kalış süresiyle orantılanması suretiyle bulunan tutar kadar amortisman ayrılmıştır.

Banka değer düşüklüğü ile ilgili bir belirtinin mevcut olması durumunda ilgili varlığın geri kazanılabilir tutarını "*Varlıklarda Değer Düşüklüğüne İlişkin Türkiye Muhasebe Standardı*" ("*TMS 36*") çerçevesinde tahmin etmekte ve geri kazanılabilir tutarın ilgili varlığın defter değerinin altında olması durumunda değer düşüklüğü karşılığı ayırmaktadır.

Maddi duran varlıkların elden çıkarılmasından doğan kazanç ve kayıplar net elden çıkarma hâsılatı ile ilgili maddi duran varlığın net defter değerinin arasındaki fark olarak hesaplanmakta ve gelir tablosunda kar veya zarar olarak kaydedilmektedir.

Maddi duran varlıklar üzerinde rehin, ipotek ve diğer tedbirler veya bunların alımı için verilen taahhütler ya da bunlar üzerindeki tasarruf haklarının kullanılmasını sınırlayan başlıca bir husus mevcut değildir. Muhasebe tahminlerinde, cari döneme önemli bir etkisi olan ya da sonraki dönemlerde önemli bir etkisi olması beklenen değişiklik bulunmamaktadır.

Maddi duran varlıkların amortismanında kullanılan oranlar ve tahmini ekonomik ömür olarak öngörülen süreler aşağıdaki gibidir.

Maddi duran varlıklar	Tahmini ekonomik ömür (Yıl)	Amortisman oranı (%)
Binalar, kasalar	50	2
Büro makinaları, mobilya mefruşat, diğer menkuller	3-10	10-33.33
Nakil vasıtaları	4-10	10-25

## İLLER BANKASI A.Ş

31 MART 2011 TARİHİ İTİBARIYLA HAZIRLANAN  
KONSOLİDE OLMAYAN FİNANSAL TABLOLARA İLİŞKİN DİPNOTLAR  
(Tutarlar aksi belirtilmedikçe Bin Türk Lirası (TL) olarak ifade edilmiştir)

### XIII. Kiralama işlemlerine ilişkin açıklamalar

Banka'nın finansal kiralama işlemleri bulunmamaktadır. Finansal kiralama işlemleri dışında kalan ve bankacılık işlemlerinde kullanılmayan gayrimenkullerin kiraya verilmesinden kaynaklanan kiralama işlemleri bulunmaktadır. Faaliyet kiralama gelirleri, kira dönemi boyunca doğrusal yöntem ile kapsamlı gelir tablosuna kaydedilmektedir.

Bilanço tarihi itibarıyla, Banka'nın faaliyet kiralaması kapsamında kiraya verilmiş olan gayrimenkulleri bilançoda yatırım amaçlı gayrimenkuller adı altında sınıflandırılmaktadır. Yatırım amaçlı gayrimenkuller, kira ve/veya değer artış kazancı elde etmek amacıyla elde tutulan gayrimenkuller olup, maliyet değerinden birikmiş amortisman ve varsa birikmiş değer düşüklükleri düşüldükten sonraki tutarlar ile gösterilmektedirler. Kabul gören kriterlere uyması durumunda bilançoda yer alan tutara, var olan yatırım amaçlı gayrimenkulün herhangi bir kısmını değiştirmenin maliyeti dahil edilir. Söz konusu tutara, yatırım amaçlı gayrimenkullere yapılan günlük bakımlar dâhil değildir. Yatırım amaçlı gayrimenkullerin amortismanında doğrusal amortisman yöntemi kullanılmaktadır. Yatırım amaçlı gayrimenkulün amortisman süresi 50 yıldır. Kiralama işlemine tabi tutulan gayrimenkulün 2010 yılı değerlemesi Vakıf Gayrimenkul Ekspertiz ve Değerleme AŞ'ye yaptırılmış, kayıtlı değerinden daha yüksek değer tespiti yapıldığından değer düşüş karşılığı ayrılmamıştır.

### XIV. Karşılıklar ve koşullu yükümlülüklerle ilişkin açıklamalar

Karşılıklar ve şarta bağlı yükümlülükler “*Karşılıklar, Koşullu Borçlar ve Koşullu Varlıklara İlişkin Türkiye Muhasebe Standardı*” (“TMS 37”) hakkındaki tebliğe uygun olarak muhasebeleştirilmektedir.

Karşılıklar bilanço tarihi itibarıyla mevcut bulunan ve geçmişten kaynaklanan yasal veya yapısal bir yükümlülüğün bulunması, yükümlülüğü yerine getirmek için ekonomik fayda sağlayan kaynakların çıkışının gerçekleşme olasılığının olması ve yükümlülük tutarı konusunda güvenilir bir tahminin yapılabildiği durumlarda muhasebeleştirilmektedir. Geçmiş dönemlerdeki olayların bir sonucu olarak ortaya çıkan yükümlülükler için “*Dönemsel ilkesi*” uyarınca bu yükümlülüklerin ortaya çıktığı dönemde karşılık ayrılmaktadır. Yükümlülük, tutarının tahmin edilemediği durumlarda “Şarta bağlı” olarak kabul edilmektedir. Şarta bağlı yükümlülükler için şartın gerçekleşme olasılığı yüksek ise ve güvenilir olarak ölçülebiliyorsa karşılık ayrılmaktadır.

### XV. Çalışanların haklarına ilişkin yükümlülüklerle ilişkin açıklamalar

Bankada; 657 sayılı Devlet Memurları Kanunu'na tabi olarak çalışan memur statüsünde personel ile İş Kanunu'na göre çalışan işçi statüsünde personel bulunmaktadır. 657 sayılı Devlet Memurları Kanunu'na tabi olarak çalışan memur personelin emeklilik işlemleri Emekli Sandığı'na bağlı olarak yürütülmektedir. Banka, mülga 4759 sayılı İller Bankası Kanunu'na göre kendi gelirleriyle kendi giderlerini karşılayan bütün işlemlerinde özel hukuk hükümlerine tabi özel bütçeli bir kurum olması nedeniyle emekliye ayrılan personelin emekli ikramiyesi Emekli Sandığı'na ödenmekte, daha sonra ilgili tutar Banka'ya rücu edilerek ödenen emekli ikramiyesinin Emekli Sandığı'na yatırılması talep edilmektedir. “*Çalışanlara Sağlanan Faydalara İlişkin Türkiye Muhasebe Standardı*” (“TMS 19”) çerçevesinde aktüeryal hesaplamalara dayalı olarak memur statüsündeki personele emekli ikramiyesi karşılığı ayrılmaktadır.

Ancak 8 Şubat 2011 tarih ve 27840 sayılı Resmi Gazetede yayımlanan 6107 sayılı “*İller Bankası AŞ Hakkında Kanun*” un 11'inci maddesinin birinci fıkrası gereği “*Banka hizmetlerinin gerektirdiği görevler, 14 Temmuz 1965 tarihli ve 657 sayılı Devlet Memurları Kanununa ve diğer kanunların sözleşmeli personel hakkındaki hükümlerine tabi olmayan sözleşmeli personel eli ile yürütülür.*” hükmü çerçevesinde İller Bankası AŞ İnsan Kaynakları Yönetmeliğinin Resmi Gazetede yayımlanmasından sonra kapsam dışı sözleşmeli personel olarak istihdam edilecek personelin çalışan hakları karşılığı yeniden düzenlenecektir.

Banka bünyesinde mevcut işçi statüsündeki personel ile sözleşmeli personel için kıdem tazminatı karşılığı olarak İş Kanunu uyarınca emekliye ayrılması veya en az 1 yıllık hizmetini tamamlayarak iş ilişkisinin kesilmesi, askerlik hizmeti için çağırılması veya vefatı durumunda doğacak gelecekteki olası yükümlülük tutarının tahmini karşılığının net bugünkü değeri üzerinden “*Çalışanlara Sağlanan Faydalara İlişkin Türkiye Muhasebe Standardı*” (“TMS 19”) çerçevesinde aktüeryal hesaplamalara dayalı olarak karşılık ayrılmaktadır.

## İLLER BANKASI A.Ş

31 MART 2011 TARİHİ İTİBARIYLA HAZIRLANAN  
KONSOLİDE OLMAYAN FİNANSAL TABLOLARA İLİŞKİN DİPNOTLAR  
(Tutarlar aksi belirtilmedikçe Bin Türk Lirası (TL) olarak ifade edilmiştir)

### XVI. Vergi uygulamalarına ilişkin açıklamalar

#### Kurumlar vergisi

5520 sayılı Kurumlar Vergisi Kanunu gereği Kurumlar Vergisi oranı %20'dir. Kurumlar vergisi oranı kurumların ticari kazancına vergi yasaları gereğince indirim kabul edilmeyen giderlerin ilave edilmesi, vergi yasalarında yer alan istisna (iştirak kazançları istisnası gibi) ve indirimlerin düşülmesi sonucu bulunacak vergi matrahına uygulanır. Ayrıca, Banka Kanunu gereği, Banka karından belediyelerin ve köylerin alt ve üstyapı ihtiyaçları için ayrılan kısım üzerinden Gelir Vergisi Kanunu gereği %15 stopaj tahakkuk ettirilir ve ödenir.

Kurumlar üçer aylık mali kârları üzerinden % 20 oranında geçici vergi hesaplar ve o dönemi izleyen ikinci ayın 14'üncü gününe kadar beyan edip 17'nci günü akşamına kadar öderler. Yıl içinde ödenen geçici vergi o yıla ait olup izleyen yıl verilecek kurumlar vergisi beyannamesi üzerinden hesaplanacak kurumlar vergisinden mahsup edilir. Mahsuba rağmen ödenmiş geçici vergi tutarı kalması durumunda bu tutar nakden iade alınabileceği gibi devlete karşı olan diğer mali borçlara da mahsup edilebilir.

En az iki yıl süre ile elde tutulan iştirak hisseleri ile gayrimenkullerin satışından doğan karların %75'i, Kurumlar Vergisi Kanunu'nda öngörüldüğü şekilde sermayeye eklenmesi veya 5 yıl süreyle pasifte özel bir fon hesabında tutulması şartı ile vergiden istisnadır.

Türkiye'de ödenecek vergiler konusunda vergi otoritesi ile mutabakat sağlamak gibi bir uygulama bulunmamaktadır. Kurumlar vergisi beyannameleri hesap döneminin kapandığı ayı takip eden dördüncü ayın 25'inci günü akşamına kadar bağlı bulunulan vergi dairesine verilir. Bununla beraber, vergi incelemesine yetkili makamlar beş yıl zarfında muhasebe kayıtlarını inceleyebilir ve hatalı işlem tespit edilirse ödenecek vergi miktarları değişebilir.

#### Ertelenmiş vergiler

Banka, bir varlığın veya yükümlülüğün defter değeri ile vergi mevzuatı uyarınca belirlenen vergiye esas değeri arasında ortaya çıkan vergilendirilebilir geçici farklar için "Gelir Vergilerine İlişkin Türkiye Muhasebe Standardı" ("TMS 12") hükümlerine uygun olarak ertelenmiş vergi hesaplayarak kayıtlarına yansıtmaktadır. Ertelenmiş vergi hesaplanmasında yürürlükteki vergi mevzuatı uyarınca bilanço tarihi itibarıyla geçerli bulunan yasalaşmış vergi oranları kullanılmaktadır.

Ertelenmiş vergi yükümlülüğü vergilendirilebilir geçici farkların tümü için hesaplanırken, indirilebilir geçici farklardan oluşan ertelenmiş vergi varlıkları, gelecekte vergiye tabi kâr elde etmek suretiyle bu farklardan yararlanmanın kuvvetle muhtemel olması şartıyla hesaplanmaktadır.

Hesaplanan ertelenmiş vergi alacakları ile ertelenmiş vergi borçları finansal tablolarda netleştirilerek gösterilmektedir.

### XVII. Borçlanmalara ilişkin ilave açıklamalar

Banka kullandırmış olduğu kredileri, öz kaynaklarından sağlamaktadır. Ayrıca yurt içinde çeşitli bütçe kaynaklı fonların kullandırımında aracılık görevini yapmaktadır.

Banka'nın yurt dışından sağlamış olduğu mevcut kaynakları ise "Belediye Hizmetleri Projesi" kapsamında belediyelere kullandırmak üzere Dünya Bankası'ndan temin edilen uzun vadeli krediler olup, temin edildiği tarihte Banka hesaplarına kaydedilmektedir.

### XVIII. İhraç edilen hisse senetlerine ilişkin açıklamalar

Banka sermayesi kendi kanununda belirtilen şekilde tahsil edilmekte olup, sermaye tahsilinde hisse senedi ihracı söz konusu değildir.

### XIX. Aval ve kabullere ilişkin açıklamalar

Aktif karşılığı bir yükümlülük olarak gösterilen aval ve kabuller bulunmamaktadır.

## **İLLER BANKASI A.Ş**

31 MART 2011 TARİHİ İTİBARIYLA HAZIRLANAN  
KONSOLİDE OLMAYAN FİNANSAL TABLOLARA İLİŞKİN DİPNOTLAR  
(Tutarlar aksi belirtilmedikçe Bin Türk Lirası (TL) olarak ifade edilmiştir)

### **XX. Devlet teşviklerine ilişkin açıklamalar**

Banka özel bütçeli bir kuruluş olup, devlet bütçesinden herhangi bir teşvik almamaktadır.

### **XXI. Raporlamanın bölümlenmeye göre yapılmasına ilişkin açıklamalar**

Kalkınma ve Yatırım Bankası statüsünde olan Banka'nın faaliyet alanının; *"İl özel idareleri, belediyeler ve bağlı kuruluşları ile münhasıran bunların üye oldukları mahalli idare birliklerinin finansman ihtiyacını karşılamak, bu idarelerin sınırları içinde yaşayan halkın mahalli müşterek hizmetlerine ilişkin projeler geliştirmek, bu idarelere danışmanlık hizmeti vermek ve teknik mahiyetteki kentsel projeler ile alt ve üstyapı işlerinin yapılmasına yardımcı olmak ve her türlü kalkınma ve yatırım bankacılığı işlevlerini yerine getirmek"* şeklinde belirlenmiş olması nedeniyle Banka'nın belirli bilanço kalemlerinin faaliyet bölümlerine göre gösterimi bulunmamaktadır.

### **XXII. Diğer hususlara ilişkin açıklamalar**

#### **Nakit ve nakde eşdeğer varlıklar**

Nakit akış tablolarının hazırlanmasına esas olan *"Nakit"*; kasa, efektif, yoldaki paralar ve satın alınan banka çekleri ile Türkiye Cumhuriyet Merkez Bankası (*"TCMB"*) dahil bankalardaki vadesiz mevduat olarak, *"Nakde eşdeğer varlık"* ise orijinal vadesi üç aydan kısa olan bankalararası para piyasası plasmanları ve bankalardaki vadeli depolar ile menkul kıymetlere yapılan yatırımlar olarak tanımlanmaktadır.

## İLLER BANKASI A.Ş

31 MART 2011 TARİHİ İTİBARIYLA HAZIRLANAN  
KONSOLİDE OLMAYAN FİNANSAL TABLOLARA İLİŞKİN DİPNOTLAR  
(Tutarlar aksi belirtilmedikçe Bin Türk Lirası (TL) olarak ifade edilmiştir)

### DÖRDÜNCÜ BÖLÜM

#### Mali bünyeye ilişkin bilgiler

#### I. Sermaye yeterliliği standart oranına ilişkin açıklama ve dipnotlar

Sermaye Banka Kanunu'nda belirtilen 2 Temmuz 2008 tarihli ve 5779 sayılı “*İl Özel İdarelerine ve Belediyelere Genel Bütçe Vergi Gelirlerinden Pay Verilmesi Hakkında Kanun*”a göre her ay Maliye Bakanlığı ve İller Bankası tarafından dağıtılacak vergi gelirleri paylarının toplamı üzerinden aylık olarak yüzde iki oranında kesilecek miktarlar ile Banka yıllık karının %30’undan oluşmakta olup, “*Bankaların Sermaye Yeterliliğinin Ölçülmesine ve Değerlendirilmesine İlişkin Yönetmelik*” gereğince hesaplanan rasyo %74,33’tür (31 Aralık 2010: %73,14).

#### Sermaye yeterliliği standart oranının tespitinde kullanılan risk ölçüm yöntemleri

Sermaye yeterliliği standart oranının hesaplanması “*Bankaların Sermaye Yeterliliğinin Ölçülmesine ve Değerlendirilmesine İlişkin Yönetmelik*” ile “*Bankaların Özkaynaklarına İlişkin Yönetmelik*” çerçevesinde yapılmaktadır.

Sermaye yeterliliği standart oranının hesaplanmasında hesap ve kayıt düzenine ilişkin mevzuata uygun olarak düzenlenen veriler kullanılır.

Gayrinakdi krediler ve taahhütler ile ilgili işlemlerde karşı taraftan olan alacaklar, varsa bu işlemler için “*Bankalarca Kredilerin ve Diğer Alacakların Niteliklerinin Belirlenmesi ve Bunlar İçin Ayrılacak Karşılıklara İlişkin Usul ve Esaslar Hakkında Yönetmelik*”e istinaden ayrılan ve pasif hesaplar arasında izlenen özel karşılıklar düşüldükten sonraki net tutar üzerinden “*Bankaların Sermaye Yeterliliğinin Ölçülmesine ve Değerlendirilmesine İlişkin Yönetmelik*” in 5’inci maddesinde belirtilen oranlar ile krediye dönüştürülerek ilgili risk grubuna dahil edilir ve risk grubunun ağırlığı ile ağırlıklandırılır.

**İLLER BANKASI A.Ş**

31 MART 2011 TARİHİ İTİBARIYLA HAZIRLANAN  
KONSOLİDE OLMAYAN FİNANSAL TABLOLARA İLİŞKİN DİPNOTLAR  
(Tutarlar aksi belirtilmedikçe Bin Türk Lirası (TL) olarak ifade edilmiştir)

**I. Sermaye yeterliliği standart oranına ilişkin açıklama ve dipnotlar (devamı)****Sermaye yeterliliği standart oranına ilişkin bilgiler**

	Risk ağırlıkları						
	%0	%10	%20	%50	%100	%150	%200
<b>Kredi Riskine Esas Tutar</b>	-	-	635.279	-	8.594.898	-	-
<b>Bilanço Kalemleri (Net)</b>	14.876	-	3.176.394	-	6.847.963	-	-
Nakit Değerler	146	-	-	-	-	-	-
Vadesi Gelmiş Menkul Değerler	-	-	-	-	-	-	-
T. C. Merkez Bankası	62	-	-	-	-	-	-
Yurtiçi, Yurtdışı Bankalar, Yurtdışı Merkez ve Şubeler	-	-	3.172.832	-	-	-	-
Para Piyasalarından Alacaklar	-	-	-	-	-	-	-
Ters Repo İşlemlerinden Alacaklar	-	-	-	-	-	-	-
Zorunlu Karşılıklar	-	-	-	-	-	-	-
Krediler	-	-	-	-	6.694.091	-	-
Tasfiye Olunacak Alacaklar (Net)	-	-	-	-	-	-	-
Kiralama İşlemlerinden Alacaklar	-	-	-	-	2.154	-	-
Satılmaya Hazır Finansal Varlıklar	-	-	-	-	-	-	-
Vadeye Kadar Elde Tutulan Yatırımlar	-	-	-	-	-	-	-
Aktiflerimizin Vadeli Satışından Alacaklar	-	-	-	-	1.094	-	-
Muhtelif Alacaklar	-	-	-	-	14.041	-	-
Faiz ve Gelir Tah. ve Reeskontları	-	-	3.562	-	990	-	-
İştirak, Bağlı Ortak. ve Birlikte Kontrol Edilen Ortaklıklar (İş Ortaklıkları)(Net)	-	-	-	-	567	-	-
Maddi Duran Varlıklar	-	-	-	-	130.967	-	-
Diğer Aktifler	14.668	-	-	-	4.059	-	-
<b>Nazım Kalemler</b>	-	-	-	-	1.746.935	-	-
Gayrinakdi Krediler ve Taahhütler	-	-	-	-	1.746.935	-	-
Türev Finansal Araçlar	-	-	-	-	-	-	-
<b>Risk Ağırlığı Verilmemiş Hesaplar</b>	-	-	-	-	-	-	-
<b>Toplam Risk Ağırlıklı Varlıklar</b>	14.876	-	3.176.394	-	8.594.898	-	-

**Sermaye yeterliliği standart oranına ilişkin özet bilgiler**

	Cari Dönem	Önceki Dönem
Kredi Riskine Esas Tutar (KRET)	9.230.177	9.043.131
Operasyonel Riske Esas Tutar (ORET)	1.093.801	1.039.942
Piyasa Riskine Esas Tutar (PRET)	-	-
Özkaynak	7.673.621	7.374.582
<b>Özkaynak/(KRET+PRET+ORET) *100</b>	<b>74,33</b>	<b>73,14</b>

**İLLER BANKASI A.Ş****31 MART 2011 TARİHİ İTİBARIYLA HAZIRLANAN  
KONSOLİDE OLMAYAN FİNANSAL TABLOLARA İLİŞKİN DİPNOTLAR**  
(Tutarlar aksi belirtilmedikçe Bin Türk Lirası (TL) olarak ifade edilmiştir)**I. Sermaye yeterliliği standart oranına ilişkin açıklama ve dipnotlar (devamı)****Özkaynak kalemlerine ilişkin bilgiler**

	<b>Cari Dönem</b>	<b>Önceki Dönem</b>
<b>ANA SERMAYE</b>		
Ödenmiş Sermaye	6.355.165	5.904.894
Nominal Sermaye	9.000.000	9.000.000
Sermaye Taahhütleri (-)	2.644.835	3.095.106
Ödenmiş Sermaye Enflasyon Düzeltme Farkı	876.514	876.514
Hisse Senedi İhraç Primleri	-	-
Hisse Senedi İptal Kârları	-	-
Yasal Yedekler	186.006	172.934
I. Tertip Kanuni Yedek Akçe (TTK 466/1)	-	-
II. Tertip Kanuni Yedek Akçe (TTK 466/2)	-	-
Özel Kanunlar Gereği Ayrılan Yedek Akçe	186.006	172.934
Statü Yedekleri	-	-
Olağanüstü Yedekler	-	-
Genel Kurul Kararı Uyarınca Ayrılan Yedek Akçe	-	-
Dağıtılmamış Kârlar	-	-
Birikmiş Zararlar	-	-
Yabancı Para Sermaye Kur Farkı	-	-
Yasal Yedek, Statü Yedekleri ve Olağanüstü Yedeklerin Enflasyona Göre Düzeltme Farkı	173.964	173.964
Kâr	76.562	242.210
Net Dönem Kârı	72.257	240.289
Geçmiş Yıllar Kârı	4.305	1.921
Muhtemel Riskler İçin A. Serb. Karşılıkların Ana Sermayenin %25'ine Kadar Olan Kısmı	-	-
İştirak ve Bağlı Ortaklık Hisseleri ile Gayrim. Satış Kazançları	6.131	6.029
Birincil Sermaye Benzeri Borçların Ana Sermayenin %15'ine Kadar Olan Kısmı	-	-
Zararın Yedek Akçelerle Karşılanamayan Kısmı (-)	-	-
Net Dönem Zararı	-	-
Geçmiş Yıllar Zararı	-	-
Özel Maliyet Bedelleri (-)	-	-
Peşin Ödenmiş Giderler (-) <sup>(*)</sup>	-	1.167
Maddi Olmayan Duran Varlıklar (-)	721	796
Ana Sermayenin %10'unu Aşan Ertelemiş Vergi Varlığı Tutarı (-)	-	-
Kanununun 56 ncı maddesinin Üçüncü Fıkrasındaki Aşım Tutarı (-)	-	-
<b>Ana Sermaye Toplamı</b>	<b>7.673.621</b>	<b>7.374.582</b>
<b>KATKI SERMAYE</b>		
Genel Karşılıklar	-	-
Menkuller Yeniden Değerleme Değer Artışı Tutarının %45'i	-	-
Gayrimenkuller Yeniden Değerleme Değer Artışı Tutarının %45'i	-	-
İştirakler, Bağlı Ortaklıklar Ve Birlikte Kontrol Edilen Ortaklıklar (İş Ortaklıkları)Bedelsiz Hisseleri	-	-
Birincil Sermaye Benzeri Borçların Ana Sermaye Hesaplamasında Dikkate Alınmayan Kısmı	-	-
İkincil Sermaye Benzeri Borçlar	-	-
Menkul Değerler Değer Artış Fonu Tutarının %45'i	-	-
İştirakler ve Bağlı Ortaklıklardan	-	-
Satılmaya Hazır Menkul Değerlerden	-	-
Sermaye Yedeklerinin, Kâr Yedeklerinin ve Geçmiş Yıllar K/Z'nin Enflasyona Göre Düzeltme Farkları (Yasal Yedek, Statü Yedekleri ve Olağanüstü Yedeklerin Enflasyona Göre Düzeltme Farkı hariç)	-	-
<b>Katkı Sermaye Toplamı</b>	<b>-</b>	<b>-</b>
<b>ÜÇÜNCÜ KUŞAK SERMAYE</b>		
<b>SERMAYE</b>	<b>7.673.621</b>	<b>7.374.582</b>
<b>SERMAYEDEN İNDİRİLEN DEĞERLER</b>		
Sermayesinin Yüzde On ve Daha Fazlasına Sahip Olunan Bankalar ile Finansal Kuruluşlardan (Yurt İçi, Yurt Dışı) Konsolide Edilmeyenlerdeki Ortaklık Payları	-	-
Sermayesinin Yüzde Onundan Azına Sahip Olunan Bankalar ile Finansal Kuruluşlardaki (Yurt İçi, Yurt Dışı) Bankanın Ana Sermaye ve Katkı Sermaye Toplamının Yüzde On ve Daha Fazlasını Aşan Tutardaki Ortaklık Payları Toplamı	-	-
Bankalara, Finansal Kuruluşlara (Yurt İçi, Yurt Dışı) veya Nitelikli Pay Sahiplerine Kullanılan İkincil Sermaye Benzeri Borç Niteliğini Haiz Krediler ile Bunlardan Satın Alınan Birincil veya İkincil Sermaye Benzeri Borç Niteliğini Haiz Borçlanma Araçları	-	-
Kanununun 50 ve 51 inci Maddeleri Hükümlerine Aykırı Olarak Kullanılan Krediler	-	-
Bankaların, Gayrimenkullerinin Net Defter Değerleri Toplamının Özkaynaklarının Yüzde Ellisini Aşan Kısmı İle Alacaklarından Dolayı Edinmek Zorunda Kaldıkları Ve Kanununun 57nci Maddesi Uyarınca Elden Çıkarılması Gereken Emtia Ve Gayrimenkullerden Edinim Tarihinden İtibaren Beş Yıl Geçmesine Rağmen Elden Çıkarılmayanların Net Defter Değerleri	-	-
Diğer	-	-
<b>TOPLAM ÖZKAYNAK</b>	<b>7.673.621</b>	<b>7.374.582</b>

(\*) BDDK'nın 10 Mart 2011 tarihinde yayınlanan 27870 sayılı yönetmeliğine göre, peşin ödenmiş giderler satırı kredi riskine konu edilmiştir.



## İLLER BANKASI A.Ş

31 MART 2011 TARİHİ İTİBARIYLA HAZIRLANAN  
KONSOLİDE OLMAYAN FİNANSAL TABLOLARA İLİŞKİN DİPNOTLAR

(Tutarlar aksi belirtilmedikçe Bin Türk Lirası (TL) olarak ifade edilmiştir)

### II. Piyasa riskine ilişkin açıklamalar

Mevduat kabul etmeyen Banka, 5411 sayılı Bankacılık Kanunu'nun 77'nci maddesi kapsamında faaliyet göstermekte olup, bankacılık işlevi sermayedarları olan Belediye ve İl Özel İdarelerine Banka'dan aktarılabilecek paylar ile belediye gelirlerinin teminat olarak gösterilmesi karşılığında nakdi ve gayrinakdi kredi kullanılmak ve sigortacılık işlemlerine aracılık etmekten ibaret olup, bunlara ait faiz oranları günün şartlarına uygun olarak Yönetim Kurulu'nca belirlenmektedir.

### III. Kur riskine ilişkin açıklamalar

Dünya Bankası'ndan belediyelere kullanılan yabancı para kredilerine ilişkin kur riski sözleşmeler gereği kredi kullanan belediyelere aittir.

Bu krediden “Kurumsal Güçlendirme” adı altında Bankaca kullanılan kısma ait kur farkları Bankaya ait olup; dönem sonlarında aktif ve pasif hesaplarda yer alan kalemler T.C. Merkez Bankası kuru üzerinden TL'ye çevrilmektedir.

Banka'nın bilanço tarihi ile bu tarihten geriye doğru son beş iş günü T.C. Merkez Bankası tarafından kamuya duyurulan cari döviz alış kurları TL olarak aşağıdaki tabloda verilmiştir:

	ABD Doları	Avro
Bilanço Değerleme Kuru	1.5483	2.1816
<u>Bilanço tarihinden önceki:</u>		
1. Günün Gişe Döviz Alış Kuru	1.5483	2.1816
2. Günün Gişe Döviz Alış Kuru	1.5549	2.1929
3. Günün Gişe Döviz Alış Kuru	1.5485	2.1763
4. Günün Gişe Döviz Alış Kuru	1.5433	2.1842
5. Günün Gişe Döviz Alış Kuru	1.5470	2.1843
	<b>ABD Doları</b>	<b>Avro</b>
Son 30 Günün Basit Aritmetik Ortalaması	1.5746	2.2025

**İLLER BANKASI A.Ş**

31 MART 2011 TARİHİ İTİBARIYLA HAZIRLANAN  
KONSOLİDE OLMAYAN FİNANSAL TABLOLARA İLİŞKİN DİPNOTLAR  
(Tutarlar aksi belirtilmedikçe Bin Türk Lirası (TL) olarak ifade edilmiştir)

**III. Kur riskine ilişkin açıklamalar (devamı)**

Cari Dönem	ABD				TOPLAM
	AVRO	DOLARI	YEN	DIĞER YP	
<b>Varlıklar</b>					
Nakit Değerler (Kasa, Efektif Deposu, Yoldaki Paralar, Satın Alınan Çekler, K.Maden Deposu) ve TC Merkez Bnk.	-	-	-	-	-
Bankalar	13.050	-	-	-	13.050
Gerçeğe Uygun Değer Farkı Kar veya Zarara Yansıtılan Finansal Varlıklar	-	-	-	-	-
Para Piyasalarından Alacaklar	-	-	-	-	-
Satılmaya Hazır Finansal Varlıklar	-	-	-	-	-
Verilen Krediler	379.336	-	-	-	379.336
İştirak, Bağlı Ortaklık ve Birlikte Kontrol Edilen Ortaklıklar (İş ortaklıkları)	-	-	-	-	-
Vadeye Kadar Elde Tutulacak Yatırımlar	-	-	-	-	-
Riskten Korunma Amaçlı Türev Finansal Varlıklar	-	-	-	-	-
Maddi Duran Varlıklar	-	-	-	-	-
Maddi Olmayan Duran Varlıklar	-	-	-	-	-
Diğer Varlıklar	3.398	-	-	-	3.398
<b>Toplam Varlıklar</b>	<b>395.784</b>	<b>-</b>	<b>-</b>	<b>-</b>	<b>395.784</b>
<b>Yükümlülükler</b>					
Bankalar Mevduatı	-	-	-	-	-
Döviz Tevdiat Hesabı	-	-	-	-	-
Para Piyasalarına Borçlar	-	-	-	-	-
Diğer Mali Kuruluşlar, Sağl. Fonlar	393.754	-	-	-	393.754
İhraç Edilen Menkul Değerler	-	-	-	-	-
Muhtelif Borçlar	2.045	-	-	-	2.045
Riskten Korunma Amaçlı Türev Finansal Borçlar	-	-	-	-	-
Diğer Yükümlülükler	62	-	-	-	62
<b>Toplam Yükümlülükler</b>	<b>395.861</b>	<b>-</b>	<b>-</b>	<b>-</b>	<b>395.861</b>
<b>Net Bilanço Pozisyonu</b>	<b>(77)</b>				<b>(77)</b>
<b>Net Nazım Hesap Pozisyonu</b>	<b>463.604</b>	<b>1.874</b>			<b>465.478</b>
Türev Finansal Araçlardan Alacaklar	-	-	-	-	-
Türev Finansal Araçlardan Borçlar	-	-	-	-	-
Gayrinakdi Krediler	-	1.874	-	-	1.874
Taahhütler	463.604	-	-	-	463.604
<b>Önceki Dönem</b>					
Toplam Varlıklar	347.703	-	-	-	347.703
Toplam Yükümlülükler	348.555	-	-	-	348.555
<b>Net Bilanço Pozisyonu</b>	<b>(852)</b>	<b>-</b>	<b>-</b>	<b>-</b>	<b>(852)</b>
<b>Net Bilanço Nazım Hesap Pozisyonu</b>	<b>470.496</b>	<b>116</b>	<b>-</b>	<b>-</b>	<b>470.612</b>
Türev Finansal Araçlardan Alacaklar	-	-	-	-	-
Türev Finansal Araçlardan Borçlar	-	-	-	-	-
Gayrinakdi Krediler	-	116	-	-	116
Taahhütler	470.496	-	-	-	470.496

## İLLER BANKASI A.Ş

31 MART 2011 TARİHİ İTİBARIYLA HAZIRLANAN  
KONSOLİDE OLMAYAN FİNANSAL TABLOLARA İLİŞKİN DİPNOTLAR  
(Tutarlar aksi belirtilmedikçe Bin Türk Lirası (TL) olarak ifade edilmiştir)

### III. Kur riskine ilişkin açıklamalar (devamı)

#### Kur riskine duyarlılık

Aşağıdaki tablo Banka'nın ABD Doları, Avro ve diğer YP kurlarındaki %10'luk değişime olan duyarlılığını göstermektedir. Kullanılan %10'luk oran, döviz kurlarında beklenen değişikliği ifade etmektedir. Negatif tutar, TL'nin ABD Doları ve Avro karşısında %10'luk değer azalışının vergi öncesi kar/zararda veya özkaynaklarda yaratacağı zararı ifade eder.

	31 Mart 2011		31 Aralık 2010	
	Gelir tablosu	Özkaynak <sup>(*)</sup>	Gelir tablosu	Özkaynak <sup>(*)</sup>
ABD Doları	--	--	--	--
Avro	(8)	(8)	(85)	(85)
Diğer para birimleri	--	--	--	--
<b>Toplam</b>	<b>(8)</b>	<b>(8)</b>	<b>(85)</b>	<b>(85)</b>

(\*) Kar /zarar etkisini içermektedir.

### IV. Faiz oranı riskine ilişkin açıklamalar

Banka özkaynaklarından karşılanarak, yerel yönetimlere (belediye ve il özel idareleri) sabit faizli kredi kullandırma dışında bankacılık işlemleri yapmadığından varlık, yükümlülük ve bilanço dışı kalemlerin faize duyarlılığı bulunmamaktadır.

### V. Likidite riskine ilişkin açıklamalar

Bankanın, 5411 sayılı Bankacılık Kanunu'nun 77'nci maddesi gereği faaliyetlerini Kalkınma ve Yatırım Bankası olarak sürdürmesi nedeniyle mevduat kabul etmediğinden, piyasa dalgalanmaları neticesinde mevduat tabanlı bir likidite krizine maruz kalmamaktadır. Banka'nın finansman kaynakları; Genel Bütçe Vergi Gelirlerinden her ay sonunda Banka'ya aktarılan ve ertesi ayın 10'uncu günü akşamına kadar yerel yönetimlere dağıtılan yasal payların bu süre zarfında değerlendirilmesi neticesinde elde edilen faiz gelirleri, kredi anapara ve faiz tahsilatları, sermaye tahsilatlarından oluşan likidite girişlerini, kredi kullanımı, vergi ve diğer yasal yükümlülüklerle ilişkin ödemeler ve cari ödemelerden oluşan likidite çıkışlarını haftalık, aylık ve yıllık bazda olmak üzere hazırladığı raporlarla takip etmektedir.

Banka likidite ihtiyacı için yurt içinden ve yurt dışından borçlanma yapmamaktadır. Bankaca yurt dışı bankalardan kullanılan krediler belediye yatırımlarına yönelik olarak temin edilmektedir.

**İLLER BANKASI A.Ş****31 MART 2011 TARİHİ İTİBARIYLA HAZIRLANAN  
KONSOLİDE OLMAYAN FİNANSAL TABLOLARA İLİŞKİN DİPNOTLAR***(Tutarlar aksi belirtilmedikçe Bin Türk Lirası (TL) olarak ifade edilmiştir)***V. Likidite riskine ilişkin açıklamalar (devamı)***Aktif ve pasif kalemlerin kalan vadelerine göre gösterimi*

<b>Cari Dönem Sonu</b>	<b>Vadesiz</b>	<b>1 aya kadar</b>	<b>1-3 ay</b>	<b>3-12ay</b>	<b>1-5 yıl</b>	<b>5 yıl ve üzeri</b>	<b>Dağıtılmayan<sup>(*)</sup></b>	<b>Toplam</b>
<b>Varlıklar</b>								
Nakit Değerler ve Merkez Bankası	208	-	-	-	-	-	-	208
Bankalar	6.782	3.169.612	-	-	-	-	-	3.176.394
Gerçeğe Uygun Değer Farkı Kâr veya Zarara Yansıtılan FV	-	-	-	-	-	-	-	-
Para Piyasalarından Alacaklar	-	-	-	-	-	-	-	-
Satılmaya Hazır FV	-	-	-	-	-	-	-	-
Verilen Krediler	-	2.832.736	242.925	825.882	2.331.490	461.058	-	6.694.091
Vadeye Kadar Elde Tutulacak Yatırımlar	-	-	-	-	-	-	-	-
Diğer Varlıklar	-	-	-	5.084	8.957	-	155.220	169.261
<b>Toplam Varlıklar</b>	<b>6.990</b>	<b>6.002.348</b>	<b>242.925</b>	<b>830.966</b>	<b>2.340.447</b>	<b>461.058</b>	<b>155.220</b>	<b>10.039.954</b>
<b>Yükümlülükler</b>								
Bankalar Mevduatı	-	-	-	-	-	-	-	-
Diğer Mevduat	-	-	-	-	-	-	-	-
Diğer Mali Kuruluşlardan Sağlanan Fonlar	-	1.343.613	-	446.492	-	393.754	-	2.183.859
Para Piyasalarına Borçlar	-	-	-	-	-	-	-	-
İhraç Edilen Menkul Kıymetler	-	-	-	-	-	-	-	-
Muhtelif Borçlar	13.365	4.243	-	23.599	10.461	-	-	51.668
Diğer Yükümlülükler	-	62.939	16.511	2.376	7.403	40.856	7.674.342	7.804.427
<b>Toplam Yükümlülükler</b>	<b>13.365</b>	<b>1.410.795</b>	<b>16.511</b>	<b>472.467</b>	<b>17.864</b>	<b>434.610</b>	<b>7.674.342</b>	<b>10.039.954</b>
<b>Likidite (Açığı) / Fazlası</b>	<b>(6.375)</b>	<b>4.591.553</b>	<b>226.414</b>	<b>358.499</b>	<b>2.322.583</b>	<b>26.448</b>	<b>(7.519.122)</b>	<b>-</b>
<b>Önceki Dönem</b>								
Toplam Aktifler	3.046	5.610.143	299.193	836.007	2.270.800	505.730	152.231	9.677.150
Toplam Yükümlülükler	12.839	1.454.440	-	435.414	19.513	378.399	7.376.545	9.677.150
<b>Net Likidite Açığı</b>	<b>(9.793)</b>	<b>4.155.703</b>	<b>299.193</b>	<b>400.593</b>	<b>2.251.287</b>	<b>127.331</b>	<b>(7.224.314)</b>	<b>-</b>

(\*) Bilanço yolu oluşturan aktif hesaplardan sabit kıymetler, iştirak, iştirak mevcudu, peşin ödenmiş giderler ve takipteki alacaklar gibi bankacılık faaliyetinin sürdürülmesi için gereksinim duyulan, kısa zamanla nakde dönüşme şansı bulunmayan diğer aktif nitelikli hesaplar ve özkaynaklar buraya kaydedilir.

## İLLER BANKASI A.Ş

31 MART 2011 TARİHİ İTİBARIYLA HAZIRLANAN  
KONSOLİDE OLMAYAN FİNANSAL TABLOLARA İLİŞKİN DİPNOTLAR  
(Tutarlar aksi belirtilmedikçe Bin Türk Lirası (TL) olarak ifade edilmiştir)

### BEŞİNCİ BÖLÜM

#### Finansal tablolara ilişkin açıklama ve dipnotlar

#### I. Bilançonun aktif hesaplarına ilişkin açıklama ve dipnotlar

##### 1. Nakit Değerler ve TCMB'ye ilişkin bilgiler

	Cari Dönem		Önceki Dönem	
	TP	YP	TP	YP
Kasa/Efektif	146	-	145	-
TCMB	62	-	555	-
Diğer	-	-	-	-
<b>Toplam</b>	<b>208</b>	<b>-</b>	<b>700</b>	<b>-</b>

##### *TCMB hesabına ilişkin bilgiler*

	Cari Dönem		Önceki Dönem	
	TP	YP	TP	YP
Vadesiz Serbest Hesap	62	-	555	-
Vadeli Serbest Hesap	-	-	-	-
Vadeli Serbest Olmayan Hesap	-	-	-	-
Zorunlu Karşılıklar	-	-	-	-
<b>Toplam</b>	<b>62</b>	<b>-</b>	<b>555</b>	<b>-</b>

##### 2. Gerçeğe uygun değer farkı kar/zarara yansıtılan finansal varlıklar

##### *Repo işlemlerine konu olan ve teminata verilen/bloke edilen finansal varlıklara ilişkin bilgiler*

Banka'nın teminata verilen/bloke edilen veya repo işlemine konu edilen, alım satım amaçlı menkul değerleri bulunmamaktadır.

##### *Alım satım amaçlı türev finansal varlıklara ilişkin pozitif farklar tablosu*

Banka'nın alım satım amaçlı türev finansal varlıkları bulunmamaktadır.

##### 3. Bankalara ilişkin bilgiler

	Cari Dönem		Önceki Dönem	
	TP	YP	TP	YP
Bankalar	3.163.344	13.050	2.831.534	7.025
Yurtiçi	3.163.344	13.050	2.831.534	7.025
Yurtdışı	-	-	-	-
Yurtdışı Merkez ve Şubeler	-	-	-	-
Diğer Mali Kuruluşlar	-	-	-	-
<b>Toplam</b>	<b>3.163.344</b>	<b>13.050</b>	<b>2.831.534</b>	<b>7.025</b>

## İLLER BANKASI A.Ş

31 MART 2011 TARİHİ İTİBARIYLA HAZIRLANAN  
KONSOLİDE OLMAYAN FİNANSAL TABLOLARA İLİŞKİN DİPNOTLAR  
(Tutarlar aksi belirtilmedikçe Bin Türk Lirası (TL) olarak ifade edilmiştir)

### 4. Satılmaya hazır finansal varlıklara ilişkin bilgiler

*Repo işlemine konu edilen, teminata verilen/ bloke edilen satılmaya hazır finansal varlıklara ilişkin bilgiler*

Banka'nın repo işlemine konu edilen, teminata verilen/ bloke edilen satılmaya hazır finansal varlıkları yoktur.

### *Satılmaya hazır finansal varlıklara ilişkin bilgiler*

Banka'nın satılmaya hazır finansal varlıklarının tamamı %10'un altında pay ve oy oranına sahip olduğu Emlak Konut Gayrimenkul Yatırım Ortaklığı AŞ'den oluşmaktadır.

	Cari Dönem	Önceki Dönem
<b>Borçlanma Senetleri</b>	-	-
Borsada İşlem Gören	-	-
Borsada İşlem Görmeyen	-	-
<b>Hisse Senetleri</b>	<b>120</b>	<b>120</b>
Borsada İşlem Gören	120	120
Borsada İşlem Görmeyen	-	-
<b>Değer Azalma Karşılığı (-)</b>	<b>120</b>	<b>120</b>
<b>Toplam</b>	<b>-</b>	<b>-</b>

### 5. Kredilere ilişkin bilgiler

*Banka'nın ortaklarına ve mensuplarına verilen her çeşit kredi veya avansın bakiyesine ilişkin bilgiler*

	Cari Dönem		Önceki Dönem	
	Nakdi	Gayrinakdi <sup>(*)</sup>	Nakdi	Gayrinakdi <sup>(*)</sup>
<b>Banka Ortaklarına Verilen</b>				
<b>Doğrudan Krediler</b>	<b>6.681.051</b>	<b>2.404.601</b>	<b>6.656.150</b>	<b>2.111.731</b>
Tüzel Kişi Ortaklara Verilen Krediler	6.681.051	2.404.601	6.656.150	2.111.731
Gerçek Kişi Ortaklara Verilen Krediler	-	-	-	-
<b>Banka Ortaklarına Verilen</b>				
<b>Dolaylı Krediler</b>	-	-	-	-
<b>Banka Mensuplarına Verilen Krediler</b>	<b>13.040</b>	-	<b>13.458</b>	-
<b>Toplam</b>	<b>6.694.091</b>	<b>2.404.601</b>	<b>6.669.608</b>	<b>2.111.731</b>

(\*) Banka'nın ortaklarına verilen gayrinakdi kredilerin 1.089.268 TL tutarını teminat mektupları (31 Aralık 2010: 1.189.979 TL), 463.604 TL tutarını "Dünya Bankası Belediye Hizmetleri Projesi" kapsamında Banka'ca taahhüt edilen miktar (31 Aralık 2010: 470.496 TL) ve 851.729 TL tutarını Banka'nın belediyelere olan kredi taahhütleri (31 Aralık 2010: 451.256 TL) oluşturmaktadır.

**İLLER BANKASI A.Ş**

31 MART 2011 TARİHİ İTİBARIYLA HAZIRLANAN  
KONSOLİDE OLMAYAN FİNANSAL TABLOLARA İLİŞKİN DİPNOTLAR

(Tutarlar aksi belirtilmedikçe Bin Türk Lirası (TL) olarak ifade edilmiştir)

**5. Kredilere ilişkin bilgiler (devamı)**

*Birinci ve ikinci grup krediler, diğer alacaklar ile yeniden yapılandırılan ya da yeni bir itfa planına bağlanan krediler ve diğer alacaklara ilişkin bilgiler*

	Standart Nitelikli Krediler ve Diğer Alacaklar		Yakın İzlemedeki Krediler ve Diğer Alacaklar	
	Krediler ve Diğer Alacaklar	Yeniden Yapılandırılan ya da Yeni Bir İtfa Planına Bağlananlar	Krediler ve Diğer Alacaklar	Yeniden Yapılandırılan ya da Yeni Bir İtfa Planına Bağlananlar
<b>Nakdi Krediler</b>				
<b>İhtisas Dışı Krediler</b>	<b>13.040</b>	-	-	-
İskonto ve İştira Senetleri	-	-	-	-
İhracat Kredileri	-	-	-	-
İthalat Kredileri	-	-	-	-
Mali Kesime Verilen Krediler	-	-	-	-
Yurtdışı Krediler	-	-	-	-
Tüketici Kredileri	-	-	-	-
Kredi Kartları	-	-	-	-
Kıymetli Maden Kredisi	-	-	-	-
Diğer	13.040	-	-	-
<b>İhtisas Kredileri</b>	<b>6.681.051</b>	-	-	-
<b>Diğer Alacaklar</b>	-	-	-	-
<b>Toplam</b>	<b>6.694.091</b>	-	-	-

**İLLER BANKASI A.Ş**

31 MART 2011 TARİHİ İTİBARIYLA HAZIRLANAN  
KONSOLİDE OLMAYAN FİNANSAL TABLOLARA İLİŞKİN DİPNOTLAR  
(Tutarlar aksi belirtilmedikçe Bin Türk Lirası (TL) olarak ifade edilmiştir)

**5. Kredilere ilişkin bilgiler (devamı)*****Tüketici kredileri, bireysel kredi kartları, personel kredisi ve personel kredi kartlarına ilişkin bilgiler***

	<b>Kısa Vadeli</b>	<b>Orta ve Uzun Vadeli</b>	<b>Toplam</b>
<b>Tüketici Kredileri-TP</b>	-	-	-
Konut Kredisi	-	-	-
Taşıt Kredisi	-	-	-
İhtiyaç Kredisi	-	-	-
Diğer	-	-	-
<b>Tüketici Kredileri-Döviz Endeksli</b>	-	-	-
Konut Kredisi	-	-	-
Taşıt Kredisi	-	-	-
İhtiyaç Kredisi	-	-	-
Diğer	-	-	-
<b>Tüketici Kredileri-YP</b>	-	-	-
Konut Kredisi	-	-	-
Taşıt Kredisi	-	-	-
İhtiyaç Kredisi	-	-	-
Diğer	-	-	-
<b>Bireysel Kredi Kartları-TP</b>	-	-	-
Taksitli	-	-	-
Taksitsiz	-	-	-
<b>Bireysel Kredi Kartları-YP</b>	-	-	-
Taksitli	-	-	-
Taksitsiz	-	-	-
<b>Personel Kredileri-TP</b>	<b>13.040</b>	-	<b>13.040</b>
Konut Kredisi	-	-	-
Taşıt Kredisi	-	-	-
İhtiyaç Kredisi	13.040	-	13.040
Diğer	-	-	-
<b>Personel Kredileri-Döviz Endeksli</b>	-	-	-
Konut Kredisi	-	-	-
Taşıt Kredisi	-	-	-
İhtiyaç Kredisi	-	-	-
Diğer	-	-	-
<b>Personel Kredileri-YP</b>	-	-	-
Konut Kredisi	-	-	-
Taşıt Kredisi	-	-	-
İhtiyaç Kredisi	-	-	-
Diğer	-	-	-
<b>Personel Kredi Kartları-TP</b>	-	-	-
Taksitli	-	-	-
Taksitsiz	-	-	-
<b>Personel Kredi Kartları-YP</b>	-	-	-
Taksitli	-	-	-
Taksitsiz	-	-	-
<b>Toplam</b>	<b>13.040</b>	-	<b>13.040</b>



## İLLER BANKASI A.Ş

31 MART 2011 TARİHİ İTİBARIYLA HAZIRLANAN  
KONSOLİDE OLMAYAN FİNANSAL TABLOLARA İLİŞKİN DİPNOTLAR  
(Tutarlar aksi belirtilmedikçe Bin Türk Lirası (TL) olarak ifade edilmiştir)

### 5. Kredilere ilişkin bilgiler (devamı)

#### *Taksitli ticari krediler ve kurumsal kredi kartlarına ilişkin bilgiler*

Banka'nın taksitli ticari krediler ve kurumsal kredi kartları bulunmamaktadır (31 Aralık 2010: Yoktur).

#### *Yurtiçi ve yurtdışı kredilerin dağılımı*

	<b>Cari Dönem</b>	<b>Önceki Dönem</b>
Yurtiçi Krediler	6.694.091	6.669.608
Yurtdışı Krediler	-	-
<b>Toplam</b>	<b>6.694.091</b>	<b>6.669.608</b>

#### *Bağlı ortaklık ve iştiraklere verilen krediler*

Bağlı ortaklık ve iştiraklere verilen krediler bulunmamaktadır.

#### *Kredilere ilişkin olarak ayrılan özel karşılıklar*

<b>Özel Karşılıklar</b>	<b>Cari Dönem</b>	<b>Önceki Dönem</b>
Tahsil İmkânı Sınırlı Krediler ve Diğer Alacaklar İçin Ayrılanlar	-	-
Tahsili Şüpheli Krediler ve Diğer Alacaklar İçin Ayrılanlar	461	461
Zarar Niteliğindeki Krediler ve Diğer Alacaklar İçin Ayrılanlar	-	-
<b>Toplam</b>	<b>461</b>	<b>461</b>

6107 sayılı "İller Bankası AŞ Hakkında Kanun" un 13'üncü maddesinin 5'inci fıkrası gereği 5411 sayılı Bankacılık Kanunu'nun karşılıklara ilişkin hükümleri Banka hakkında uygulanmaz. Dolayısıyla Bankaca ayrılan özel karşılıklar Banka'nın dava sürecindeki alacaklarına aittir.

**İLLER BANKASI A.Ş**

31 MART 2011 TARİHİ İTİBARIYLA HAZIRLANAN  
KONSOLİDE OLMAYAN FİNANSAL TABLOLARA İLİŞKİN DİPNOTLAR  
(Tutarlar aksi belirtilmedikçe Bin Türk Lirası (TL) olarak ifade edilmiştir)

**5. Kredilere ilişkin bilgiler (devamı)****Donuk alacaklara ilişkin bilgiler (Net)**

Donuk alacaklardan bankaca yeniden yapılandırılan ya da yeni bir itfa planına bağlanan krediler ve diğer alacaklara ilişkin bilgiler:

Donuk alacaklardan bankaca yeniden yapılandırılan ya da yeni bir itfa planına bağlanan krediler ve diğer alacaklar bulunmamaktadır.

**Toplam donuk alacak hareketlerine ilişkin bilgiler**

	III. Grup	IV. Grup	V. Grup
	Tahsil İmkânı Sınırlı Krediler ve Diğer Alacaklar	Tahsili Şüpheli Krediler ve Diğer Alacaklar	Zarar Niteliğindeki Krediler ve Diğer Alacaklar
<b>Önceki Dönem Sonu Bakiyesi</b>	-	461	-
Dönem İçinde İntikal (+)	-	-	-
Diğer Donuk Alacak Hesaplarından Giriş (+)	-	-	-
Diğer Donuk Alacak Hesaplarına Çıkış (-)	-	-	-
Dönem İçinde Tahsilat (-)	-	-	-
Aktiften Silinen (-)	-	-	-
<i>Kurumsal ve Ticari Krediler</i>	-	-	-
<i>Bireysel Krediler</i>	-	-	-
<i>Kredi Kartları</i>	-	-	-
<i>Diğer</i>	-	-	-
<b>Dönem Sonu Bakiyesi</b>	-	461	-
Özel Karşılık (-)	-	461	-
<b>Bilançodaki Net Bakiyesi</b>	-	-	-

**Yabancı para olarak kullanılan kredilerden kaynaklanan donuk alacaklara ilişkin bilgiler**

Yabancı para olarak kullanılan kredilerden kaynaklanan donuk alacaklar bulunmamaktadır.

**İLLER BANKASI A.Ş**

31 MART 2011 TARİHİ İTİBARIYLA HAZIRLANAN  
KONSOLİDE OLMAYAN FİNANSAL TABLOLARA İLİŞKİN DİPNOTLAR  
(Tutarlar aksi belirtilmedikçe Bin Türk Lirası (TL) olarak ifade edilmiştir)

**5. Kredilere ilişkin bilgiler (devamı)**

*Donuk alacakların kullanıcı gruplarına göre brüt ve net tutarlarının gösterimi*

	<b>III. Grup</b>	<b>IV. Grup</b>	<b>V. Grup</b>
	<b>Tahsil</b>	<b>Tahsili</b>	<b>Zarar</b>
	<b>İmkamı Sınırlı</b>	<b>Şüpheli</b>	<b>Niteliğindeki</b>
	<b>Krediler ve</b>	<b>Krediler ve</b>	<b>Krediler ve</b>
	<b>Diğer Alacaklar</b>	<b>Diğer Alacaklar</b>	<b>Diğer Alacaklar</b>
<b>Cari Dönem (Net)</b>	-	-	-
Gerçek ve Tüzel Kişilere Kullandırılan Krediler (Brüt)	-	-	-
Özel Karşılık Tutarı (-)	-	-	-
Gerçek ve Tüzel Kişilere Kullandırılan Krediler (Net)	-	-	-
Bankalar (Brüt)	-	-	-
Özel Karşılık Tutarı (-)	-	-	-
Bankalar (Net)	-	-	-
Diğer Kredi ve Alacaklar (Brüt)	-	461	-
Özel Karşılık Tutarı (-)	-	461	-
Diğer Kredi ve Alacaklar (Net)	-	-	-
<b>Önceki Dönem (Net)</b>	-	-	-
Gerçek ve Tüzel Kişilere Kullandırılan Krediler (Brüt)	-	-	-
Özel Karşılık Tutarı (-)	-	-	-
Gerçek ve Tüzel Kişilere Kullandırılan Krediler (Net)	-	-	-
Bankalar (Brüt)	-	-	-
Özel Karşılık Tutarı (-)	-	-	-
Bankalar (Net)	-	-	-
Diğer Kredi ve Alacaklar (Brüt)	-	461	-
Özel Karşılık Tutarı (-)	-	461	-
Diğer Kredi ve Alacaklar (Net)	-	-	-

**6. Vadeye kadar elde tutulacak menkul değerlere ilişkin bilgiler**

*Repo işlemlerine konu olan ve teminata verilen/bloke edilen yatırımlara ilişkin bilgiler*

Repo işlemlerine konu olan ve teminata verilen/bloke edilen yatırımlar bulunmamaktadır.

*Vadeye kadar elde tutulacak yatırımların yıl içindeki hareketleri*

Vadeye kadar elde tutulacak yatırımların yıl içindeki hareketleri bulunmamaktadır.

## İLLER BANKASI A.Ş

31 MART 2011 TARİHİ İTİBARIYLA HAZIRLANAN  
KONSOLİDE OLMAYAN FİNANSAL TABLOLARA İLİŞKİN DİPNOTLAR  
(Tutarlar aksi belirtilmedikçe Bin Türk Lirası (TL) olarak ifade edilmiştir)

### 7. İştiraklere ilişkin bilgiler

Unvan	Adres(Şehir/Ülke)	Bankanın Pay Oranı/Farklı ise Oy Oranı(%)	Banka Risk Grubu Pay Oranı (%)
1. NİĞBAŞ Niğde Beton San. ve Tic. AŞ	Niğde/TÜRKİYE	4,58	4,58

Aktif Toplamı	Özkaynak	Sabit Varlık Toplamı	Faiz Gelirleri	Menkul Değer Gelirleri	Cari Dönem Kar/Zararı	Önceki Dönem Kar/Zararı	Gerçeğe Uygun Değeri
1. 22.953	6.866	3.490	433	-	241	(438)	-

(\*) Şirket'in 31 Aralık 2010 tarihli Finansal Tablolarından alınmıştır.

### 8. Bağlı ortaklıklara ilişkin bilgiler

Yoktur.

### 9. Birlikte kontrol edilen ortaklıklara (iş ortaklıklarına) ilişkin bilgiler

Yoktur.

### 10. Kiralama işlemlerinden alacaklara ilişkin bilgiler (Net)

Banka'nın finansal kiralama işlemleri bulunmamaktadır.

Banka'nın gayrimenkullerinin kiraya verilmesinden kaynaklanan 2.183 TL faaliyet kiralaması alacağı bulunmaktadır (31 Aralık 2010: 2.015 TL).

### 11. Riskten korunma amaçlı türev finansal varlıklar

*Riskten korunma amaçlı türev finansal varlıklara ilişkin pozitif farklar tablosu*

Yoktur.

### 12. Yatırım amaçlı gayrimenkullere ilişkin açıklamalar

Banka'nın 31 Mart 2011 tarihi itibarıyla kiraya verdiği 18.953 TL kayıtlı değerinden 689 TL amortisman tutarı düşüldükten sonra net değeri 18.264 TL tutarında olan yatırım amaçlı gayrimenkulü bulunmaktadır. Banka, bu gayrimenkulden 31 Mart 2011 tarihinde sona eren hesap döneminde 448 TL kira geliri elde etmiştir.

### 13. Satış amaçlı elde tutulan ve durdurulan faaliyetlere ilişkin duran varlıklar hakkında açıklamalar

Banka'nın satış amaçlı elde tutulan ve durdurulan faaliyetlere ilişkin duran varlığı bulunmamaktadır.

## İLLER BANKASI A.Ş

31 MART 2011 TARİHİ İTİBARIYLA HAZIRLANAN  
KONSOLİDE OLMAYAN FİNANSAL TABLOLARA İLİŞKİN DİPNOTLAR  
(Tutarlar aksi belirtilmedikçe Bin Türk Lirası (TL) olarak ifade edilmiştir)

### II. Bilançonun Pasif Hesaplarına İlişkin Açıklama ve Dipnotlar

#### 1. Mevduatın vade yapısına ilişkin bilgiler

Banka, 5411 sayılı Bankacılık Kanunu'nun 77'inci maddesi çerçevesinde faaliyet göstermekte olup, mevduat kabul yetkisi bulunmayan kalkınma ve yatırım bankasıdır.

#### 2. Alım satım amaçlı türev finansal borçlara ilişkin bilgiler

*Alım satım amaçlı türev finansal borçlara ilişkin negatif farklar tablosu*

Banka'nın alım satım amaçlı türev finansal borcu bulunmamaktadır.

#### 3. Bankalar ve diğer mali kuruluşlara ilişkin bilgiler

	Cari Dönem		Önceki Dönem	
	TP	YP	TP	YP
T.C. Merkez Bankası Kredileri	-	-	-	-
Yurtiçi Banka ve Kuruluşlardan	-	-	-	-
Yurtdışı Banka, Kuruluş ve Fonlardan <sup>(*)</sup>	-	393.754	-	344.033
<b>Toplam</b>	-	<b>393.754</b>	-	<b>344.033</b>

*Alınan kredilerin vade ayırımına göre gösterilmesi*

	Cari Dönem		Önceki Dönem	
	TP	YP	TP	YP
Kısa Vadeli	-	-	-	-
Orta ve Uzun Vadeli <sup>(*)</sup>	-	393.754	-	344.033
<b>Toplam</b>	-	<b>393.754</b>	-	<b>344.033</b>

<sup>(\*)</sup> Yurtdışı Banka, Kuruluş ve Fonlardan sağlanan orta ve uzun vadeli krediler Belediye Hizmetleri Projesi kapsamında Dünya Bankasından belediyelere kullandırılan tutarlara aittir.

#### Fonlar

	Cari Dönem		Önceki Dönem	
	TP	YP	TP	YP
Diğer <sup>(**)</sup>	1.790.105	-	1.773.613	-
<b>Toplam</b>	<b>1.790.105</b>	-	<b>1.773.613</b>	-

<sup>(\*\*)</sup> Diğer mali kuruluşlardan sağlanan 1.790.105 TL'nin 1.343.613 TL'si 5779 sayılı "İl Özel İdarelerine ve Belediyelere Genel Bütçe Vergi Gelirlerinden Pay Verilmesi Hakkında Kanun" a göre Maliye Bakanlığı tarafından aktarılan Bankaca yerel yönetimlere dağıtılacak kısma, 413.756 TL'si Banka karlarından belediyelerin ve köylerin alt ve üstyapı ihtiyaçları için ayrılan kısma, 32.736 TL'si ise kentsel altyapı hizmetleri için Bankaya aktarılan kısma aittir.

#### 4. Bilançonun diğer yabancı kaynaklar kalemi bilanço toplamının %10'u aşılırsa, bunların en az %20'sini oluşturan alt hesapların isim ve tutarları

Diğer yabancı kaynaklar kalemi, bilanço toplamının %10'unu aşmamaktadır.

#### 5. Kiralama işlemlerinden borçlara ilişkin bilgiler(net)

*Finansal kiralama işlemlerinden doğan yükümlülüklerle ilişkin açıklamalar*

Banka'nın kiralama işlemleri dolayısıyla borcu bulunmamaktadır.

#### 6. Riskten korunma amaçlı türev finansal borçlara ilişkin bilgiler

*Riskten korunma amaçlı türev finansal borçlara ilişkin negatif farklar tablosu*

Yoktur.

## İLLER BANKASI A.Ş

31 MART 2011 TARİHİ İTİBARIYLA HAZIRLANAN  
KONSOLİDE OLMAYAN FİNANSAL TABLOLARA İLİŞKİN DİPNOTLAR  
(Tutarlar aksi belirtilmedikçe Bin Türk Lirası (TL) olarak ifade edilmiştir)

### 7. Karşılıklara ilişkin açıklamalar

#### Genel karşılıklara ilişkin bilgiler

6107 sayılı “İller Bankası AŞ Hakkında Kanun” un 13’üncü maddesinin 5’inci fıkrası gereği 5411 sayılı Bankacılık Kanunu’nun karşılıklara ilişkin hükümleri Banka hakkında uygulanmaz.

#### Çalışan hakları karşılığı

Banka, “Çalışanlara Sağlanan Faydalar Hakkındaki Türkiye Muhasebe Standardı”nda (“TMS 19”) belirtilen hükümler çerçevesinde memur statüsündeki personel için Emekli İkramesi, mevcut sözleşmeli personel ve işçi statüsündeki personel için Kıdem Tazminatı karşılığı olarak 31 Mart 2011 tarihi itibarıyla 40.856 TL tutarında çalışan hakları karşılığı ayırmıştır (31 Aralık 2010: 34.366 TL).

#### Diğer karşılıklar

Muhtemel riskler için ayrılan serbest karşılıklar bulunmamaktadır.

### 8. Vergi borcuna ilişkin açıklamalar

#### Ödenecek vergilere ilişkin bilgiler

	Cari Dönem	Önceki Dönem
Ödenecek Kurumlar Vergisi	16.511	41.831
Menkul Sermaye İradı Vergisi	23.529	-
Gayrimenkul Sermaye İradı Vergisi	-	-
BSMV	216	785
Kambiyo Muameleleri Vergisi	-	-
Ödenecek Katma Değer Vergisi	865	1.178
Diğer	2.972	1.599
<b>Toplam</b>	<b>44.093</b>	<b>45.393</b>

#### Primlere ilişkin bilgiler

	Cari Dönem	Önceki Dönem
Sosyal Sigorta Primleri-Personel	381	226
Sosyal Sigorta Primleri-İşveren	545	324
Banka Sosyal Yardım Sandığı Primleri-Personel	-	-
Banka Sosyal Yardım Sandığı Primleri-İşveren	-	-
Emekli Sandığı Aidatı ve Karşılıkları-Personel	-	-
Emekli Sandığı Aidatı ve Karşılıkları-İşveren	-	-
İşsizlik Sigortası-Personel	25	15
İşsizlik Sigortası-İşveren	49	29
Diğer	40	1
<b>Toplam</b>	<b>1.040</b>	<b>595</b>

#### Ertelenmiş vergi borcuna ilişkin açıklamalar

Banka’nın, 31 Mart 2011 tarihi itibarıyla ertelenmiş vergi borcu bulunmamaktadır. Ancak bilanço tarihi itibarıyla Banka’nın 599 TL ertelenmiş vergi borcu ve 8.567 TL ertelenmiş vergi varlığı finansal tablolarda netleştirilerek 7.968 TL ertelenmiş vergi varlığı olarak gösterilmektedir.

## İLLER BANKASI A.Ş

31 MART 2011 TARİHİ İTİBARIYLA HAZIRLANAN  
KONSOLİDE OLMAYAN FİNANSAL TABLOLARA İLİŞKİN DİPNOTLAR  
(Tutarlar aksi belirtilmedikçe Bin Türk Lirası (TL) olarak ifade edilmiştir)

### 9. Özkaynaklara ilişkin bilgiler

#### Ödenmiş sermayenin gösterimi

	Cari Dönem	Önceki Dönem
Hisse Senedi Karşılığı <sup>(*)</sup>	6.355.165	5.904.894
İmtiyazlı Hisse Senedi Karşılığı	-	-

(\*) Banka kuruluş kanunu gereği sermayesi paylara bölünmemiş, hisse senedi çıkarılmamıştır.

**Ödenmiş sermaye tutarı, bankada kayıtlı sermaye sisteminin uygulanıp uygulanmadığı hususunun açıklanması ve bu sistem uygulanıyor ise kayıtlı sermaye tavanı**

Banka'nın kuruluş kanunu gereği kayıtlı sermaye sistemi uygulanmamaktadır.

#### **Cari dönem içinde yapılan sermaye artırımları ve kaynakları ile arttırılan sermaye payına ilişkin diğer bilgiler**

Cari dönem içerisinde sermaye artırımını yapılmamış olup bu dönem içerisinde 450.271 TL sermaye tahsilatı yapılmıştır. Bu tahsilatın 371.841 TL'si 5779 sayılı "İl Özel İdarelerine ve Belediyelere Genel Bütçe Vergi Gelirlerinden Pay Verilmesi Hakkında Kanun" a göre her ay Maliye Bakanlığı ve İller Bankası tarafından dağıtılacak vergi gelirleri paylarının toplamı üzerinden aylık olarak kesilen %2'lik paylara, 78.430 TL'si ise Banka Kanunu gereği sermayeye ilave edilmek üzere kardan ayrılan %30'luk paya aittir.

#### **Cari dönem içinde sermaye yedeklerinden sermayeye ilave edilen kısma ilişkin bilgiler**

Yoktur.

#### **Son mali yılın ve onu takip eden ara dönemin sonuna kadar olan sermaye taahhütleri, bu taahhütlerin genel amacı ve bu taahhütler için gerekli tahmini kaynaklar**

Banka'nın kuruluş kanunu gereği sermaye tahsilâtında taahhüt bulunmamaktadır. Banka sermayesi 5779 sayılı "İl Özel İdarelerine ve Belediyelere Genel Bütçe Vergi Gelirlerinden Pay Verilmesi Hakkında Kanun" a göre her ay Maliye Bakanlığı ve İller Bankası tarafından dağıtılacak vergi gelirleri paylarının toplamı üzerinden aylık olarak yüzde iki oranında kesilecek miktarlar ile Banka dağıtılabılır karının %30'u nispetinde ayrılan sermaye paylarından oluşmaktadır.

#### **Bankanın gelirleri, karlılığı ve likiditesine ilişkin geçmiş dönem göstergeleri ile bu göstergelerdeki belirsizlikler dikkate alınarak yapılacak öngörülerin, özkaynak üzerindeki tahmini etkileri**

Banka oluşabilecek zararların minimum düzeyde kalmasını sağlayacak kredi ve faiz politikası belirlemektedir. Banka kuruluş kanunu gereği 5779 sayılı "İl Özel İdarelerine ve Belediyelere Genel Bütçe Vergi Gelirlerinden Pay Verilmesi Hakkında Kanun" a göre her ay Maliye Bakanlığı ve İller Bankası tarafından dağıtılacak vergi gelirleri paylarının toplamı üzerinden aylık olarak yüzde iki oranında kesilen sermaye tahsilatları ile kredi anapara ve faiz tahsilatları Banka'nın nakit girişlerini sağlamaktadır. Bu nakit girişleri 5779 sayılı Genel Bütçeden İl Özel İdareleri ve Belediyelere Pay Verilmesi Hakkındaki Kanun çerçevesinde bu idarelere Banka'ca dağıtılan yasal paylarından kaynağında kesilerek sağlanmakta bu nedenle de Banka'da likidite problemi yaşanmamaktadır. Ayrıca, "İller Bankası AŞ Hakkında Kanun" gereği Banka yıllık karının %30'u "Sermaye Payı" olarak Banka bünyesinde bırakılarak özkaynakların güçlenmesi sağlanmaktadır.

#### **Sermayeyi temsil eden hisse senetlerine tanınan imtiyazlara ilişkin özet bilgiler**

Banka'nın sermayesi hisse senetleri ile temsil edilmemektedir.

#### **Menkul değerler değer artış fonuna ilişkin açıklamalar**

Banka'nın menkul değerler değer artış fonu bulunmamaktadır.

## İLLER BANKASI A.Ş

31 MART 2011 TARİHİ İTİBARIYLA HAZIRLANAN  
KONSOLİDE OLMAYAN FİNANSAL TABLOLARA İLİŞKİN DİPNOTLAR  
(Tutarlar aksi belirtilmedikçe Bin Türk Lirası (TL) olarak ifade edilmiştir)

### III. Nazım Hesaplara İlişkin Açıklama ve Dipnotlar

#### 1. Nazım hesaplarda yer alan yükümlülüklerle ilişkin açıklama

##### *Gayri kabili rücu nitelikteki kredi taahhütlerinin türü ve miktarı*

Dünya Bankası ile “Belediye Hizmetleri Projesi” kapsamında 8 Şubat 2006 tarihinde ve “Belediye Hizmetleri Projesi II Ek Finansmanı” kapsamında 29 Haziran 2010 tarihinde imzalanan garanti ve kredi anlaşmaları gereği Banka’ca taahhüt edilen ve belediyelere bu kapsamda kullanılacak kredilerin bilanço tarihi itibarıyla toplamı 463.604 TL’dir (31 Aralık 2010: 470.496 TL). Banka’ca belediyelerin alt ve üst yapı hizmetleri için taahhüt edilen kredilerin toplamı ise 851.729 TL (31 Aralık 2010: 451.256 TL) olup; Banka’nın toplam kredi taahhütleri 1.315.333 TL’dir (31 Aralık 2010: 921.752 TL).

##### *Aşağıdakiler dahil nazım hesap kalemlerinden kaynaklanan muhtemel zararların ve taahhütlerin yapısı ve tutarı*

*Garantiler, banka aval ve kabulleri ve mali garanti yerine geçen teminatlar ve diğer akreditifler dahil gayrinakdi krediler*

Bilanço tarihi itibarıyla Banka’nın garanti, banka aval ve kabulleri ve mali garanti yerine geçen teminatları ile diğer akreditifler dahil gayrinakdi kredileri bulunmamaktadır.

*Kesin teminatlar, geçici teminatlar, kefaletler ve benzeri işlemler*

Bilanço tarihi itibarıyla Banka’nın vermiş olduğu teminat mektupları toplamı 1.089.268 TL’dir (31 Aralık 2010: 1.189.979 TL).

#### 2. Gayrinakdi kredilerin toplam tutarı

	<b>Cari Dönem</b>	<b>Önceki Dönem</b>
Nakit Kredi Teminine Yönelik Olarak Açılan Gayrinakdi Krediler	1.089.262	1.189.973
Bir Yıl veya Daha Az Süreli Asıl Vadeli	-	-
Bir Yıldan Daha Uzun Süreli Asıl Vadeli	1.089.262	1.189.973
Diğer Gayrinakdi Krediler	6	6
<b>Toplam</b>	<b>1.089.268</b>	<b>1.189.979</b>



**İLLER BANKASI A.Ş**

31 MART 2011 TARİHİ İTİBARIYLA HAZIRLANAN  
KONSOLİDE OLMAYAN FİNANSAL TABLOLARA İLİŞKİN DİPNOTLAR  
(Tutarlar aksi belirtilmedikçe Bin Türk Lirası (TL) olarak ifade edilmiştir)

**IV. Gelir Tablosuna İlişkin Açıklama ve Dipnotlar****1. Faiz gelirleri*****Kredilerden alınan faiz gelirlerine ilişkin bilgiler***

	Cari Dönem		Önceki Dönem	
	TP	YP	TP	YP
Kısa Vadeli Kredilerden	902	-	950	-
Orta ve Uzun Vadeli Kredilerden	94.070	961	87.757	1.277
Takipteki Alacaklardan Alınan Faizler	-	-	-	-
Kaynak Kul. Dest. Fonundan Alınan Primler	-	-	-	-
<b>Toplam</b>	<b>94.972</b>	<b>961</b>	<b>88.707</b>	<b>1.277</b>

***Bankalardan alınan faiz gelirlerine ilişkin bilgiler***

	Cari Dönem		Önceki Dönem	
	TP	YP	TP	YP
TC Merkez Bankasından	-	-	-	-
Yurtiçi Bankalardan	34.158	-	13.727	-
Yurtdışı Bankalardan	-	-	-	-
Yurtdışı Merkez ve Şubelerden	-	-	-	-
<b>Toplam</b>	<b>34.158</b>	<b>-</b>	<b>13.727</b>	<b>-</b>

***İştirakler ve bağlı ortaklıklardan alınan faiz gelirlerine ilişkin bilgiler***

İştirak ve bağlı ortaklıklardan alınan faiz geliri bulunmamaktadır.

**2. Faiz giderleri*****Kullanılan kredilere verilen faizlere ilişkin bilgiler***

	Cari Dönem		Önceki Dönem	
	TP	YP	TP	YP
<b>Bankalara</b>	<b>-</b>	<b>62</b>	<b>-</b>	<b>10</b>
TC Merkez Bankasına	-	-	-	-
Yurtiçi Bankalara	-	-	-	-
Yurtdışı Bankalara	-	62	-	10
Yurtdışı Merkez ve Şubelere	-	-	-	-
<b>Diğer Kuruluşlara</b>	<b>-</b>	<b>-</b>	<b>-</b>	<b>-</b>
<b>Toplam</b>	<b>-</b>	<b>62</b>	<b>-</b>	<b>10</b>

***İştirak ve bağlı ortaklıklara verilen faiz giderlerine ilişkin bilgiler***

İştirak ve bağlı ortaklıklara verilen faiz gideri bulunmamaktadır.

**İLLER BANKASI A.Ş**

31 MART 2011 TARİHİ İTİBARIYLA HAZIRLANAN  
KONSOLİDE OLMAYAN FİNANSAL TABLOLARA İLİŞKİN DİPNOTLAR  
(Tutarlar aksi belirtilmedikçe Bin Türk Lirası (TL) olarak ifade edilmiştir)

**3. Ticari kar/zarara ilişkin açıklamalar (Net)**

	Cari Dönem	Önceki Dönem
<b>Kar</b>	-	46
Sermaye Piyasası İşlemleri Karı	-	-
Türev Finansal İşlemlerden Kar	-	-
Kambiyo İşlemlerinden Kar	-	46
<b>Zarar</b>	(56)	-
Sermaye Piyasası İşlemleri Zararı	-	-
Türev Finansal İşlemlerden Zarar	-	-
Kambiyo İşlemlerinden Zarar	(56)	-
<b>Toplam</b>	<b>(56)</b>	<b>46</b>

**4. Diğer faaliyet gelirlerine ilişkin açıklamalar**

	Cari Dönem	Önceki Dönem
<b>Aktif Satışlarından Elde Edilen Gelirler</b>	<b>34</b>	<b>1</b>
İştirak ve Bağlı Ortak. Satışından	-	-
Menkullerin Satışından	1	-
Gayrimenkullerin Satışından	33	1
<b>Kiralama Gelirleri</b>	<b>950</b>	<b>1.179</b>
Gayrimenkul Kiralama Gelirleri	502	1.179
Faaliyet Kiralama Gelirleri	448	-
<b>Kontrol Fonu Gelirleri</b>	<b>1.776</b>	<b>2.189</b>
<b>Diğer</b>	<b>4.601</b>	<b>1.267</b>
<b>Toplam</b>	<b>7.361</b>	<b>4.636</b>

**5. Bankaların kredi ve diğer alacaklarına ilişkin değer düşüş karşılığı**

	Cari Dönem	Önceki Dönem
Kredi ve Diğer Alacaklara İlişkin Özel Karşılıklar	-	-
<i>III. Grup Kredi ve Alacaklardan</i>	-	-
<i>IV. Grup Kredi ve Alacaklardan</i>	-	-
<i>V. Grup Kredi ve Alacaklardan</i>	-	-
Tahsili Şüpheli Ücret Komisyon ve Diğer Alacaklar	-	-
Genel Karşılık Giderleri	-	-
Muhtemel Riskler için Ayrılan Serbest Karşılık Giderleri	-	-
Menkul Değerler Değer Düşme Giderleri	-	-
<i>Gerçeğe Uygun Değer Farkı Kâr veya Zarara Yansıtılan FV</i>	-	-
<i>Satılmaya Hazır Finansal Varlıklar</i>	-	-
İştirakler, Bağlı Ortaklıklar ve VKET Men. Değ. Değer Düşüş Giderleri	10	63
<i>İştirakler</i>	10	63
<i>Bağlı Ortaklıklar</i>	-	-
<i>Birlikte Kontrol Edilen Ortaklıklar(İş Ortaklıkları)</i>	-	-
<i>Vadeye Kadar Elde Tutulacak Yatırımlar</i>	-	-
<b>Diğer</b>	-	-
<b>Toplam</b>	<b>10</b>	<b>63</b>

## İLLER BANKASI A.Ş

31 MART 2011 TARİHİ İTİBARIYLA HAZIRLANAN  
KONSOLİDE OLMAYAN FİNANSAL TABLOLARA İLİŞKİN DİPNOTLAR  
(Tutarlar aksi belirtilmedikçe Bin Türk Lirası (TL) olarak ifade edilmiştir)

### 6. Diğer faaliyet giderlerine ilişkin bilgiler

	Cari Dönem	Önceki Dönem
Personel Giderleri	29.870	28.448
Kıdem Tazminatı Karşılığı	6.625	3.350
Banka Sosyal Yardım Sandığı Varlık Açıkları Karşılığı	-	-
Maddi Duran Varlık Değer Düşüş Giderleri	-	-
Maddi Duran Varlık Amortisman Giderleri	1.468	1.661
Maddi Olmayan Duran Varlık Değer Düşüş Giderleri	-	-
Şerefiye Değer Düşüş Gideri	-	-
Maddi Olmayan Duran Varlık Amortisman Giderleri	87	28
Özkaynak Yöntemi Uygulanan Ortaklık Payları Değer Düşüş Gideri	-	-
Elden Çıkarılacak Menkul Kıymetler Değer Düşüş Giderleri	-	-
Elden Çıkarılacak Menkul Kıymetler Amortisman Giderleri	-	-
Satış Amaçlı Elde Tutulan ve Durdurulan Faaliyetlere İlişkin Duran Varlıklar Değer Düşüş Giderleri	-	-
Diğer İşletme Giderleri	14.666	12.411
Faaliyet Kiralama Giderleri	1.226	984
Bakım ve Onarım Giderleri	2.477	1.593
Reklam ve İlan Giderleri	43	46
Diğer Giderler	10.920	9.788
Aktiflerin Satışından Doğan Zararlar	-	-
Diğer	938	2.294
<b>Toplam</b>	<b>53.654</b>	<b>48.192</b>

### 7. Sürdürülen faaliyetler ile durdurulan faaliyetler vergi karşılığına ilişkin açıklama

Sürdürülen faaliyetlerle ilgili olarak cari vergi karşılığı 19.127 TL, sürdürülen faaliyetlere ait ertelenmiş vergi geliri ise 1.311 TL olup, toplam 17.816 TL sürdürülen faaliyetler vergi karşılığı olarak hesaplanmıştır.

*Geçici farkların oluşmasından veya kapanmasından kaynaklanan ertelenmiş vergi geliri ya da giderine ilişkin bilgiler*

Geçici Farkların Oluşmasından/Kapanmasından Kaynaklanan Ert. Vergi Geliri/Gideri	Cari Dönem	Önceki Dönem
İndirilebilir Geçici Farkların Oluşmasından (+)	1.311	611
İndirilebilir Geçici Farkların Kapanmasından (-)	-	-
Vergilendirilebilir Geçici Farkların Oluşmasından (+)	-	-
Vergilendirilebilir Geçici Farkların Kapanmasından (-)	-	-
<b>Toplam</b>	<b>1.311</b>	<b>611</b>

### 8. Net dönem kâr ve zararına ilişkin açıklamalar

*Olağan bankacılık işlemlerinden kaynaklanan gelir ve gider kalemlerinin niteliği, boyutu ve tekrarlanma oranının açıklanması bankanın dönem içindeki performansının anlaşılması için gerekli ise, bu kalemlerin niteliği ve tutarı açıklanır.*

Banka, olağan bankacılık işlemlerinden dolayı 130.322 TL faiz gelirleri (31 Mart 2010: 111.512 TL), 63 TL faiz giderleri (31 Mart 2010: 10 TL), 6.173 TL net ücret ve komisyon gelirleri elde etmiştir (31 Mart 2010: 12.272 TL).

*Finansal tablo kalemlerine ilişkin olarak yapılan bir tahmindeki değişikliğin kâr/zarara etkisi, daha sonraki dönemleri de etkilemesi olasılığı varsa, o dönemleri de kapsayacak şekilde belirtilir.*

Finansal tablo kalemlerine ilişkin olarak yapılan tahminlerde herhangi bir değişiklik bulunmamaktadır.

## İLLER BANKASI A.Ş

31 MART 2011 TARİHİ İTİBARIYLA HAZIRLANAN  
KONSOLİDE OLMAYAN FİNANSAL TABLOLARA İLİŞKİN DİPNOTLAR

*(Tutarlar aksi belirtilmedikçe Bin Türk Lirası (TL) olarak ifade edilmiştir)*

**9. Gelir tablosunda yer alan diğer kalemlerin, gelir tablosu toplamının %10'unu aşması halinde bu kalemlerin en az %20'sini oluşturan alt hesaplar gösterilir**

Gelir tablosunda, yukarıda Dördüncü Bölüm 4 numaralı dipnotta açıklanan diğer faaliyet gelirleri ve Dördüncü Bölüm 6 numaralı dipnotta açıklanan diğer faaliyet giderleri gelir tablosu toplamının %10'unu aşmakta olup, bunlara ait açıklamalar ilgili dipnotlarda yer almaktadır. Bunların dışında gelir tablosu toplamının %10'unu aşan diğer kalemi bulunmamaktadır.

**V. Banka'nın dahil olduğu risk grubuna ilişkin açıklamalar**

Banka'nın dahil olduğu risk grubu bulunmamaktadır.

## **İLLER BANKASI A.Ş**

31 MART 2011 TARİHİ İTİBARIYLA HAZIRLANAN  
KONSOLİDE OLMAYAN FİNANSAL TABLOLARA İLİŞKİN DİPNOTLAR  
(Tutarlar aksi belirtilmedikçe Bin Türk Lirası (TL) olarak ifade edilmiştir)

### **ALTINCI BÖLÜM**

#### **Sınırlı Bağımsız Denetim Raporu**

**1. Sınırlı bağımsız denetim raporuna ilişkin olarak açıklanması gereken hususlar**

Banka'nın 31 Mart 2011 tarihli konsolide olmayan finansal tabloları ve dipnotları Akis Bağımsız Denetim ve Serbest Muhasebeci Mali Müşavirlik AŞ (the Turkish member firm of KPMG International Cooperative, a Swiss entity) tarafından sınırlı bağımsız denetime tabi tutulmuş ve 13 Mayıs 2011 tarihli sınırlı bağımsız denetim raporu bu raporun giriş kısmında sunulmuştur.

**2. Bağımsız denetçi tarafından hazırlanan açıklama ve dipnotlar**

Banka'nın faaliyetleri ile ilgili olan, ancak yukarıdaki bölümlerde belirtilmeyen önemli bir husus ve gerekli görülen açıklama ve dipnotlar bulunmamaktadır.



## **İLLER BANKASI A.Ş.**

**01 OCAK–31 MART 2011  
ARA DÖNEM FAALİYET RAPORU**

## İLLER BANKASI A.Ş.

### Bankanın Kuruluşu ve Görevleri

Belediyelerin kısa zamanda bayındır hale getirilmesini gerçekleştirmek; mali kaynak ve imkandan yoksun bu idareleri kredi ile desteklemek amacıyla 11 Haziran 1933 tarih ve 2301 sayılı Kanunla "**Belediyeler Bankası**" 15 Milyon TL sermaye ile kurulmuştur.

Kısa zamanda Belediyelere sağlanan teknik ve mali destekle başarılı hizmetlerin yapılması karşısında Bankanın bir devamı olmak üzere 13 Haziran 1945 tarih ve 4759 sayılı "*İller Bankası Kanunu*" ile hem bankanın adı hem de Banka'nın görev, yetki ve sorumlulukları değiştirilerek İller Bankasına dönüştürülmüştür. 8 Şubat 2011 tarih ve 27840 sayılı Resmi Gazetede yayımlanarak yürürlüğe giren 6107 sayılı "*İller Bankası Anonim Şirketi Hakkında Kanun*" ile Banka'nın devamı olmak üzere görev yetki ve sorumlulukları korunarak, İller Bankası Anonim Şirketi haline dönüştürülmüş ve faaliyetlerini bu çerçevede yürütmektedir. *Bankanın kısaltılmış unvanı " İLBANK" ve merkezi Ankara'dır."*

6107 sayılı Kanun'un 3'üncü maddesi birinci fıkrasına göre;

*"Bankanın amacı; il özel idareleri, belediyeler ve bağlı kuruluşları ile münhasıran bunların üye oldukları mahalli idare birliklerinin finansman ihtiyacını karşılamak, bu idarelerin sınırları içinde yaşayan halkın mahalli müşterek hizmetlerine ilişkin projeler geliştirmek, bu idarelere danışmanlık hizmeti vermek ve teknik mahiyetteki kentsel projeler ile alt ve üstyapı işlerinin yapılmasına yardımcı olmak ve her türlü kalkınma ve yatırım bankacılığı işlevlerini yerine getirmektir."*

Banka bu amaçları gerçekleştirmek üzere:

- Ortaklarına kısa, orta ve uzun vadeli her türlü nakdi ve gayri nakdi kredi açabilir.
- Faaliyetleri konusunda araştırma, proje geliştirme ve danışmanlık hizmeti yapabilir veya yaptırabilir, teknik yardım verebilir.
- Bankanın öncülüğünde şirket kurabilir ve devredebilir.
- Sigorta acenteliği yapabilir.
- Gerekli izinleri almak kaydıyla yurtdışında ve yurtdışında şube ve temsilcilik açabilir.
- Yurt içi ve yurt dışı finansman kurumlarıyla işbirliği yapabilir, bunların katıldığı ulusal ve uluslararası kuruluşlara üye olabilir.
- Yurt içi ve yurt dışı finansman kuruluşları ile para ve sermaye piyasalarından ve her türlü fonlardan kaynak sağlayabilir.
- Amacının gerçekleşmesine yardımcı olacak her türlü kalkınma ve yatırım bankacılığı işlemlerini yapar.
- Ana Sözleşmede belirtilen diğer faaliyetleri yürütür.

Banka Kanunu gereği Bayındırlık ve İskan Bakanlığının ilgili kuruluşu olup, aynı zamanda 5411 sayılı Bankacılık Kanununun 77 nci maddesi kapsamında faaliyet gösteren bir kalkınma ve yatırım bankasıdır.

**Bankanın Merkezi ve Personel Sayısı**

Bankanın merkezi Ankara olup, faaliyetlerini Türkiye genelinde merkez ve 18 adet Bölge Müdürlüğü aracılığıyla ve 3.004 adet personel eliyle yürütmektedir.

**Bağımsız Denetim Kuruluşu**

KPMG-Akis Bağımsız Denetim ve Serbest Muhasebeci Mali Müşavirlik A.Ş.

**Telefon ve Faks**

(0 312) 508 70 00- (0 312) 508 73 99

**Elektronik Site Adresi**

[www.ilbank.gov.tr](http://www.ilbank.gov.tr)

**Yönetim Merkezi Adresi**

Atatürk Bulvarı No:21 Opera / ANKARA



## **Sermaye ve Ortaklık Yapısı**

6107 sayılı "*İller Bankası Anonim Şirketi Hakkında Kanun*" un 4'üncü maddesi (1) numaralı fıkrasınca Bankanın ortakları il özel idareleri ve belediyelerdir.

- Bankanın sermayesi 9.000.000.000 (dokuz milyar) Türk Lirasıdır. Bu sermaye Bakanlar Kurulu kararı ile beş katına kadar artırılabilir.

Aynı maddesinin 3'üncü fıkrasınca "*Sermaye tavanına ulaşınca kadar Bankanın ödenmiş sermayesine aşağıdaki kaynaklar eklenir*"

a) 2 Temmuz 2008 tarihli ve 5779 sayılı İl Özel İdarelerine ve Belediyelere Genel Bütçe Vergi Gelirlerinden Pay Verilmesi Hakkında Kanuna göre her ay Maliye Bakanlığı ve İller Bankası tarafından dağıtılacak vergi gelirleri paylarının toplamı üzerinden aylık olarak yüzde iki oranında kesilecek miktarlar.

b) Bankanın vergi ve diğer yasal yükümlülükler düşüldükten sonraki yıllık safi kârından yüzde otuz oranında ayrılacak pay.

c) Diğer mevzuat hükümleri ile Banka sermayesine aktarılması uygun görülen paralar ile sermayeye eklenmek üzere yapılacak her türlü yardım ve bağışlar.

şeklinde belirlenmiştir.

Bu oluşum nedeniyle, Banka sermayesi paylara bölünmemiş olup, kayıtlı sermaye sistemi uygulanmamaktadır.

Bankamızca Ocak-Mart 2011 dönemi içerisinde belediyelerden 350 Milyon 476 Bin TL, il özel idarelerinden 21 Milyon 366 Bin TL, "*İller Bankası Anonim Şirketi Hakkında Kanun*" gereği Banka'nın 2010 yılı karından %30 sermayesi payı olarak aktarılan 78 Milyon 430 Bin TL olmak üzere 450 Milyon 271 Bin TL sermaye tahsilatı yapılmış olup, toplam sermaye tahsilatı 6 Milyar 355 Milyon 165 Bin TL na ulaşmıştır.

## **Yönetim Kurulu Başkan ve Üyeleri, Denetim Komitesi, Denetim Kurulu ve Üst Yönetim**

Banka Yönetim Kurulu Başkan ve üyeleri, Denetim Komitesi, Denetim Kurulu ile diğer üst düzey yöneticilerinden 2011 yılı Ocak-Mart döneminde; Yönetim Kurulu ve Denetim Komitesi Üyesi Feramuz ÜSTÜN 10.03.2011 tarihinde Yönetim Kurulu ve Denetim Komitesi Üyeliği görevlerinden istifaen ayrılmıştır. 16.03.2011 tarihinde yapılan İller Bankası A.Ş. Genel Kurulunda 6107 sayılı Banka Kanunu gereği belediyeleri temsilen Muhammed Necip BÜYÜKASLAN ve İl Özel İdarelerini temsilen Ahmet ARSLANOĞLU Bankamız Yönetim Kurulu Üyeliklerine seçilmişler ve 21.03.2011 tarihinde görevlerine başlamışlardır.

Bankamız Yönetim Kurulunun 24.03.2011 tarih ve 12/131 sayılı kararları ile Bankamız Yönetim Kurulu Üyesi Ahmet ARSLANOĞLU Denetim Komitesi Üyeliğine getirilmiştir.

Banka Yönetim Kurulu Ocak-Mart 2011 döneminde 12 toplantı yapmış ve bu toplantılarda 142 adet karar alınmıştır.

### Yönetim Kurulu Başkanı ve Üyeleri

Adı Soyadı	Görevi
Hidayet ATASOY	Yönetim Kurulu Başkanı
Şeref KOCABACAK	Yönetim Kurulu Üyesi
Salih YILMAZ	Yönetim Kurulu Üyesi
Feramuz ÜSTÜN(*)	Yönetim Kurulu Üyesi
Muhammed Necip BÜYÜKASLAN	Yönetim Kurulu Üyesi
Ahmet ARSLANOĞLU	Yönetim Kurulu Üyesi

### Denetim Komitesi Üyeleri

Adı Soyadı	Görevi
Salih YILMAZ	Denetim Komitesi Başkanı
Feramuz ÜSTÜN(*)	Denetim Komitesi Üyesi
Ahmet ARSLANOĞLU	Denetim Komitesi Üyesi

### Denetim Kurulu Üyeleri

Adı Soyadı	Görevi
Orhan GÜLEÇ	Denetim Kurulu Üyesi
Muzaffer CENGİZ	Denetim Kurulu Üyesi

### Genel Müdür ve Yardımcıları:

Adı Soyadı	Görevi
Hidayet ATASOY	Genel Müdür
Ömer Faruk İMAMOĞLU	Genel Müdür Yardımcısı
Mehmet Şevki NALÇACIOĞLU	Genel Müdür Yardımcısı
Mehmet Bahaettin KAPTAN	Genel Müdür Yardımcısı
Muhittin ABACIOĞLU	Genel Müdür Yardımcısı

## **YÖNETİM KURULU BAŞKANI VE GENEL MÜDÜRÜN DEĞERLENDİRMESİ**

6107 sayılı Kuruluş Kanunu ve 5411 sayılı Bankacılık Kanunu'nun 77'nci maddesi çerçevesinde faaliyet gösteren Bankamız bankacılık işlevini ağırlıklı olarak belediye ve il özel idarelerine nakdi ve gayrinakdi kredi kullandırmak şekliyle yerine getirmektedir.

Bankamız 2011 yılı yatırım ve finansman programı;

- Banka yatırım programında yürütülecek işler için 200 Milyon TL,
- Yerel Yönetimlerin yatırım programlarında yer alan ve belediye ile il özel idarelerince yürütülecek işler için 920 Milyon TL,
- Yerel yönetimlerin ihtiyacı olan malzeme, araç ve gereç kredileri için 600 Milyon TL,
- Banka yıllık karından ayrılan ödenekle yürütülecek projeler için 133 Milyon TL

olmak üzere toplam 1 Milyar 853 Milyon TL olarak belirlenmiştir.

Belirlenen yatırım ve finansman programı çerçevesinde Ocak – Mart 2011 döneminde;

- Banka yatırım programında yer alan işlerden 14 adet harita, 10 adet imar planı, 1 adet kanalizasyon toplam 25 adet iş bitirilmiş ve bu işler için 2 Milyon 547 Bin TL olmak üzere yatırım programında yer alan işlerin tamamı için 16 Milyon 937 Bin TL,
- Yerel yönetimlerin kendi yatırım programında yer alan ve yapımına önceki yıllarda başlanan işlerden 7 adet içmesuyu, 9 adet belediye yapıları, olmak üzere toplam 16 adet iş bitirilmiştir. Yerel yönetimlerin kendi yatırım programında yer alan devam eden ve biten işler için 92 Milyon 899 Bin TL,
- Yerel yönetimlerin malzeme, ekipman ve araç ihtiyaçları için 85 Milyon 826 Bin TL,
- Yerel yönetimlere çalışanlarının kıdem ve ihbar tazminatı v.b. ödemeleri için nakit destek kredisi olarak 15 Milyon 148 Bin TL,
- Yerel yönetimlere kefalet kredisi olarak 5 Milyon 748 Bin TL,

olmak üzere Banka özkaynaklarından toplam 216 Milyon 558 Bin TL kredi kullanılmıştır.

Yerel yönetimlere kullanılan kredilerde bankamızca dağıtılan yasal paylarının dışında yerel yönetimlerin su, terminal, otopark v.b. gelirlerinin teminat alınarak kredi uygulaması tümüyle yerleştirilmiştir. Bu dönemde yerel yönetimlerin talepleri doğrultusunda 409 adet kredi başvurusu onaylanarak 895 Milyon 291 Bin TL tutarında kredi tahsisi yapılmıştır. Yapılan bu tahsisin 512 Milyon 194 Bin TL'si altyapı sektörüne, 166 Milyon 838 Bin TL'si malzeme-ekipman sektörüne, 199 Milyon 832 Bin TL'si üstyapı sektörüne, 5 Milyon 840 Bin TL'si şehircilik sektörüne, 10 Milyon 587 Bin TL'si nakit destek projesine aittir.

Bu dönem içerisinde Bankamızca yerel yönetimlere kullandırılan yatırım kredileri dışında, 45 Milyon 816 Bin TL'lik gayrinakdi kredi kullandırılmıştır.

Banka özkaynaklarının dışında, finansmanı "*Kentsel Altyapı Ödeneği*" den karşılanan projeler için 15 Milyon 520 Bin TL harcama gerçekleştirilmiştir.

01.03.2007 tarih ve 2007/6 sayılı ve 22.05.2007 tarih ve 2007/36 sayılı Yüksek Planlama Kurulu Kararları ile başlatılan ve finansmanı Genel Bütçeden bankamıza aktarılan "*Belediyelerin Altyapısının Desteklenmesi (BELDES) Projesi*" kapsamında nüfusu 10.000'in altında bulunan ve şebekeli içmesuyu olmayan veya yetersiz olan belediyelere ait içmesuyu tesislerinden 69 adet belediyenin içmesuyu tesisinin projelendirilmesi ve yapımı için bankamıza 74 milyon 650 Bin TL ödenek tahsis edilmiştir. Bu ödenekten bugüne kadar 41 adet belediyenin içmesuyu inşaatı tamamlanmıştır. Bu kapsamda yapımı devam eden projelerin bitirilebilmesi için ve yeni projelerin devreye alınabilmesi için 2011 yılı Merkezi Yönetim Bütçe Kanununda Beldes projesi kapsamında yürütülecek işler için 400 Milyon TL ödenek ayrılmıştır. Henüz Bankamıza aktarılmayan bu ödenek, Yüksek Planlama Kurulu tarafından belirlenecek usul ve esaslar çerçevesinde Bankamızca belediyelerin içmesuyu ve atıksu tesislerinin yapımında kullanılacaktır.

Bankamızca 2011 yılı Mart dönemi itibarıyla yapılan etüt ve proje çalışmalarına ait detay bilgi aşağıdaki tabloda gösterilmiştir

<b>ETÜT VE PROJE ÇALIŞMALARI</b>				
<b>SEKTÖRÜ</b>	<b>Etüdü Tamamlanan İş Sayısı</b>	<b>İhalesi Yapılan İş Sayısı</b>	<b>Yapımı Devam Eden Proje Sayısı</b>	<b>Biten Proje Sayısı</b>
İçmesuyu Şebeke		1	105	7
İçmesuyu Arıtma		1	9	
Kanalizasyon Şebeke	10	13	65	17
Atıksu Arıtma	7	2	38	2
Deniz Deşarjı-Katı Atık		1	3	
<b>TOPLAM</b>	<b>17</b>	<b>18</b>	<b>220</b>	<b>26</b>

"Belediye Hizmetleri Projesi" kapsamında su, atıksu ve katı atık projelerinin yapımı için Dünya Bankası ile 08.02.2006 tarihinde imzalanan 212, 9 Milyon Avro tutarındaki 11 belediye ile Bankamıza kredi kullandırılmasına yönelik kredi ve garanti anlaşması çerçevesinde 7 adet proje tamamlanmış, diğer projelerin inşaat çalışmaları devam etmektedir. Mart 2011 dönemi itibarıyla 180 Milyon 472 Bin Avro kredi kullanılmış, bu miktarın 179 Milyon 844 Bin Avro'su belediyelere kullandırılmıştır. Bu döneme kadar Dünya Bankasına 6 Milyon 425 Bin Avro'luk kredi anapara geri ödemesi gerçekleşmiştir.

Ayrıca, Dünya Bankasının 2008-2011 döneminde sağlayacağı mali ve teknik desteğin çerçevesini oluşturan Ülke İşbirliği Stratejisi (CPS)'nin finansman programı kapsamına alınan Belediye Hizmetleri Projesine ilişkin ek finansman görüşmeleri sonuçlanmış. Belediye Hizmetleri Projesi – II (Ek Kredi) kapsamında 178,2 Milyon Avro tutarındaki kredi anlaşması 29.06.2010 tarihinde Bankamız ile Dünya Bankası arasında imzalanmış olup aynı tarihte Başbakanlık Hazine Müsteşarlığı ile Dünya Bankası arasında da Garanti Anlaşması imzalanmıştır. Kayseri Büyükşehir, Denizli(Merkez), Kırşehir(Merkez) ve Beypazarı(Ankara) belediyeleri ile MESKİ(Mersin), ASAT(Antalya) ve İSKİ(İstanbul) idaresi ile Alt Kredi anlaşmaları imzalanmıştır. Mart 2011 dönemi itibariyle 461 Bin Avro'luk kredi kullanılmıştır.

Kanunlar ile Bankamıza verilmiş olan görevlerden Genel Bütçe Vergi Gelirlerinden Belediyelere ve İl Özel İdarelerine dağıtılmak üzere aktarılan payları belediye ve il özel idarelerine aktarılmış, 5216, 5393 ve 5779 sayılı Kanunlar çerçevesinde belediye ve il özel idarelerinin uzlaşma kapsamında olan ya da uzlaşma kapsamında olmayan birbirlerine ve diğer kamu kuruluşlarına olan borçları bu idarelerin yasal paylarından kesilerek ilgili kurumlara ödenmiştir.

## ÖZET FİNANSAL BİLGİLER VE RASYOLAR

<b>AKTİFLER (Bin TL)</b>	<b>Mart 2011</b>	<b>Aralık 2010</b>
Likit Aktifler ve Bankalar	3.176.602	2.840.259
Toplam Krediler	6.694.091	6.669.608
Diğer Aktifler	26.855	27.392
Toplam Aktifler	10.039.954	9.677.150

<b>PASİFLER (Bin TL)</b>	<b>Mart 2011</b>	<b>Aralık 2010</b>
Alınan Krediler	393.754	344.033
Fonlar	1.790.105	1.773.613
Diğer Yabancı Kaynaklar	44.096	21.572
Özkaynaklar	7.674.342	7.376.545
Toplam Pasifler	10.039.954	9.677.150

<b>SEÇİLMİŞ GELİR/GİDERLER (Bin TL)</b>	<b>Mart 2011</b>	<b>Mart 2010</b>
Faiz Gelirleri	130.322	111.512
Faiz Giderleri	63	10
Net Faiz Geliri/Gideri	130.259	111.502
Net Ücret ve Komisyon Gelirleri	6.173	12.272
Diğer Faaliyet Gelirleri	7.361	4.636
Diğer Faaliyet Giderleri	53.654	48.192
Kredi ve Diğer Alacaklar Değer Düşüş Karş.	10	63
Vergi Karşılığı Öncesi Kar/Zarar	90.073	80.201
Vergi Karşılığı	(17.816)	(16.340)
Net Kar/Zarar	72.257	63.861

<b>RASYOLAR (%)</b>	<b>Mart 2011</b>	<b>Aralık 2010</b>
Sermaye Yeterlilik Rasyosu	74,33	73.14
Özkaynak / Toplam Aktifler	76,44	76,23
Toplam Krediler / Toplam Aktifler	66,67	68,92
Yabancı Kaynaklar / Toplam Pasifler	22,19	22,11
Likit Aktifler / Toplam Aktifler	31,64	29,35
	<b>Mart 2011</b>	<b>Mart 2010</b>
Net Kar(Zarar) / Toplam Aktifler	0,72	0,76
Net Kar(Zarar) / Toplam Özkaynaklar	0,94	0,97

Bankamızca özel olarak açıklanması gereken başka bir husus bulunmamaktadır.

31.03.2011 tarihi itibarıyla düzenlenen ara dönem faaliyet raporu, 21.12.2008 tarih ve 27087 sayılı Resmi Gazetede yayımlanan "Bankaların Muhasebe Uygulamalarına ve Belgelerin Saklanması İlişkin Usul ve Esaslar Hakkında Yönetmelikte Değişiklik Yapılmasına Dair Yönetmelik" hükümleri çerçevesinde hazırlanmıştır.

**Hidayet ATASOY**  
Yönetim Kurulu Başkanı  
ve  
Genel Müdür